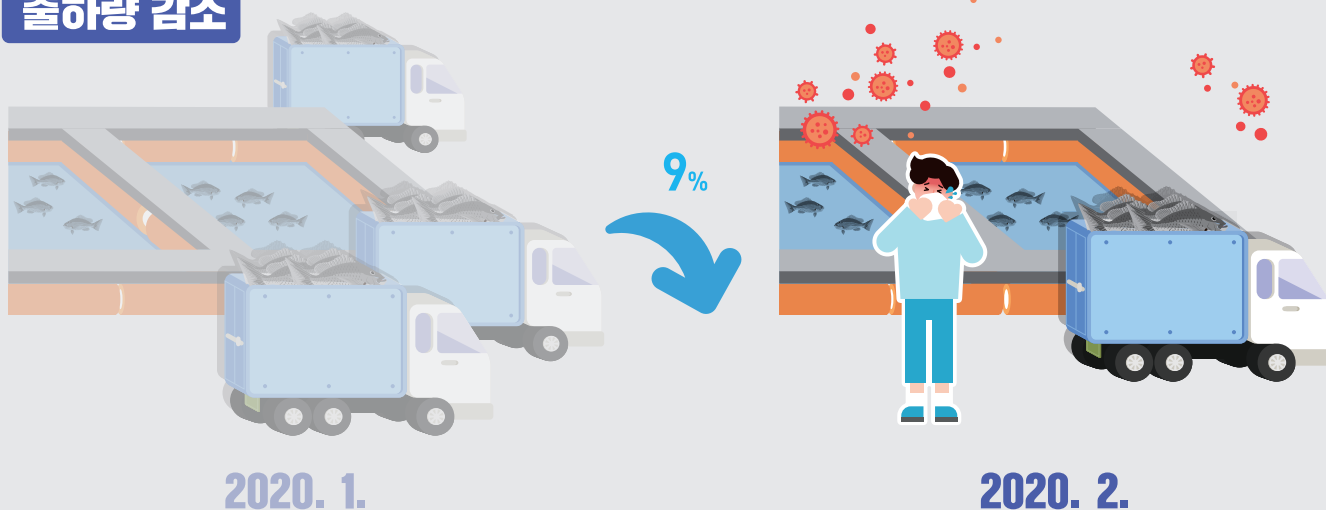
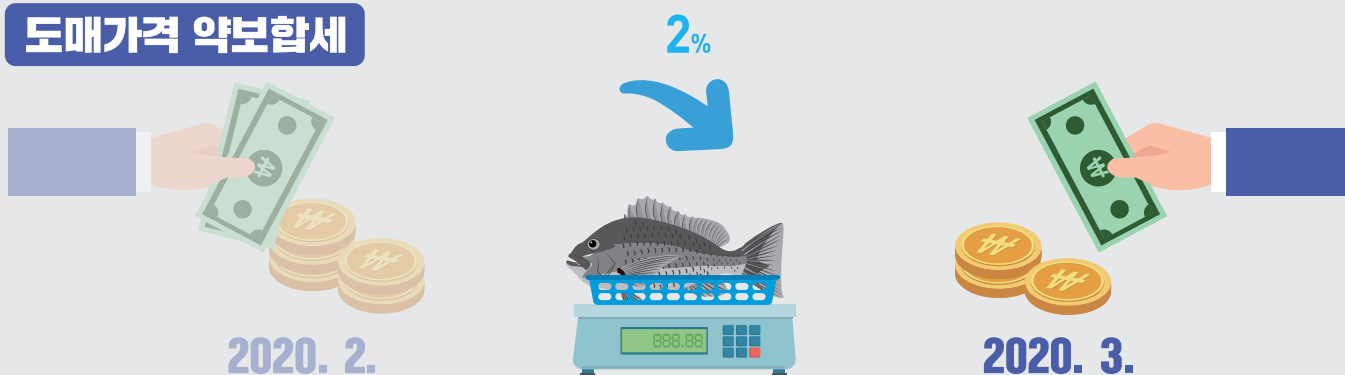


3월 우력 신종 코로나19 영향으로 인해 출하량 감소 전망


출하량 감소



도매가격 약보합세




기타 가두리 출하량




송어

▼ (감소)




참돔

▬ (비슷)



감성돔

▼ (감소)



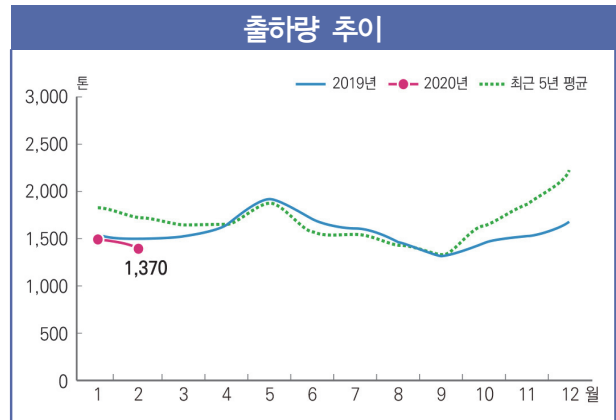
농어

▼ (감소)

생 산 동 향

2월 출하량, 전월보다 9% 감소한 1,370톤

- 2월 출하량은 전월보다 9.1% 감소한 1,370톤이었음
- 이는 '코로나19' 영향으로 인한 추가적인 가격 하락을 우려해 산지에서 출하를 미뤘기 때문임
- 크기별로 보면 600g 이하 모든 크기의 출하량이 전월보다 줄었으나, 600g 이상 크기는 충남지역에서 큰 크기의 출하가 많아 전월보다 41.3% 늘었음



크기별 출하 동향									(단위 : 톤, %)
구 분	2019년			2020년			증감률		
	2월	누계	12월	1월	2월	누계	전월	작년 동월	
합 계	1,487	3,052	1,724	1,507	1,370	2,877	-9.1	-7.9	
400g 미만	159	363	201	256	228	484	-10.9	43.4	
400~500g	520	1,083	694	552	458	1,010	-17.0	-11.9	
500~600g	639	1,249	587	527	441	968	-16.3	-31.0	
600g 이상	169	357	242	172	243	415	41.3	43.8	

주 : 2020년 2월은 잠정치임
자료 : 당 센터 추정치

지역별 출하량, 경남·전남지역 전월보다 감소, 기타지역 증가

- 지역별로 살펴보면, '코로나19' 영향으로 경남 및 전남 지역 출하는 전월보다 감소했음
- 기타지역도 경북 등 대부분 지역에서 출하가 감소했으나 주출하시기를 맞은 충남 안면도 지역의 생산이 증가하면서 전월보다 9.6% 늘었음

지역별 출하 동향									(단위 : 톤, %)
구 분	2019년			2020년			증감률		
	2월	누계	12월	1월	2월	누계	전월	작년 동월	
합 계	1,487	3,052	1,724	1,507	1,370	2,877	-9.1	-7.9	
경 남	703	1,376	673	648	541	1,189	-16.5	-23.0	
전 남	342	733	534	347	268	615	-22.8	-21.6	
기 타	442	943	517	512	561	1,073	9.6	26.9	

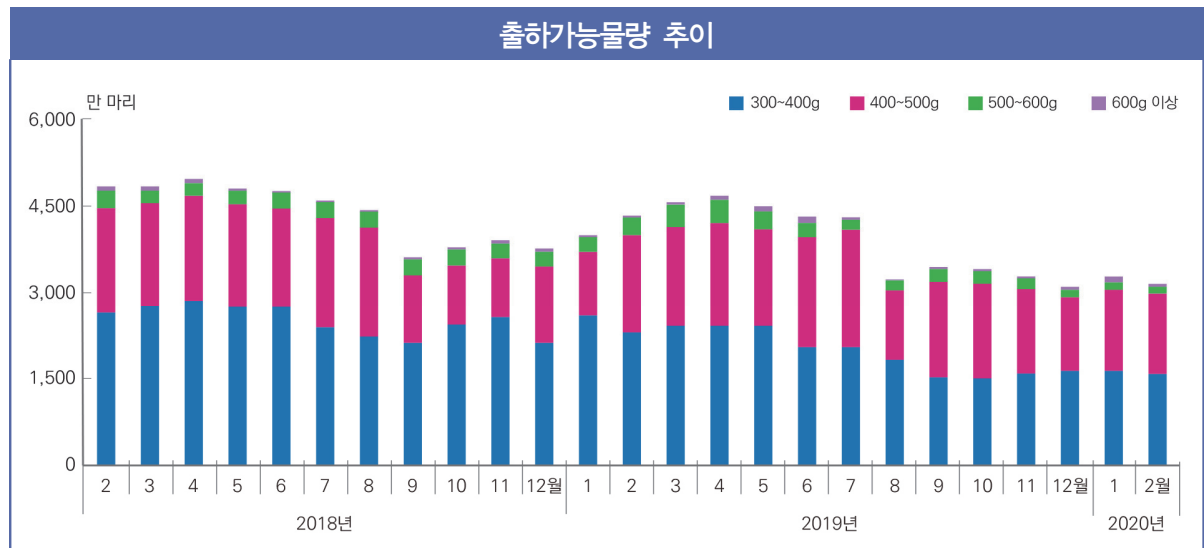
주 : 1) 2020년 2월은 잠정치임
2) 기타지역은 충남, 경북 등임
자료 : 당 센터 추정치

2월 양성물량, 작년 동월 대비 다소 적은 1억 5,152만 마리

- 2월 말 기준 우럭 양성물량은 1억 5,152만 마리로 전월과 비슷했으나, 작년 동월에 비해서는 1.1% 적었음
- 크기별로는 모든 크기에서 감소했는데 특히, 600g 이상 크기의 감소폭이 컸음. 300g 이상 출하가능물량은 3,308만 마리로 전월보다 6.1% 감소했음

크기별 양성물량 동향				(단위 : 만 마리, %)		
구 분	2019년		2020년		증감률	
	2월	12월	1월	2월	전월	작년 동월
합 계	15,313	15,331	15,225	15,152	-0.5	-1.1
300g 미만	10,996	12,080	11,701	11,844	1.2	7.7
300~400g	2,632	1,892	1,878	1,824	-2.9	-30.7
400~500g	1,381	1,006	1,199	1,130	-5.8	-18.2
500~600g	295	248	277	248	-10.5	-15.9
600g 이상	9	105	170	106	-37.6	1,077.8

주 : 2020년 2월은 잠정치임
자료 : 당 센터 추정치



주 : 2020년 2월은 잠정치임
자료 : 당 센터 추정치

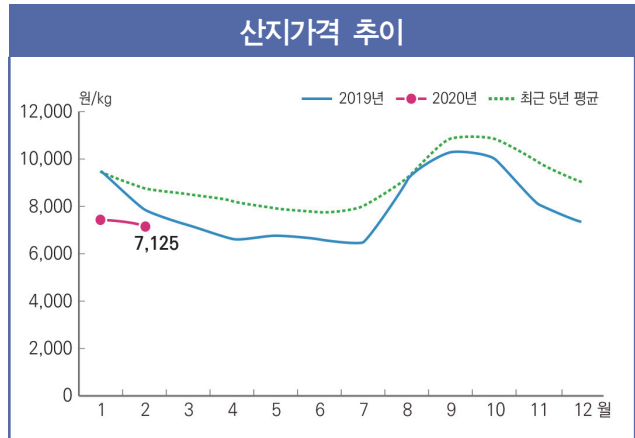
2월 양성상태, 전월에 이어 성장상태 양호

- 2월 표본어가 조사 결과, 성장상태는 전월에 이어 양호한 것으로 나타났음
- 수온이 우럭 양성에 적절한 수준으로 유지됨에 따라 폐사율이 낮고 질병 발생이 거의 없는 것으로 나타났음

가 격 동 향

2월 산지가격, 전월 대비 하락

- 2월 산지가격(통영 500g 기준)은 전월보다 3.5% 하락한 kg당 7,125원이었음
- '코로나19'의 영향으로 수요가 줄었으나, 가격 하락을 우려해 주요 산지에서 출하량을 조절하면서 소폭 하락하는데 그쳤음
- 이 가격은 작년 및 평년에 비해서도 낮은 수준임
- 지역별, 크기별로 살펴보면, 통영과 여수 지역에서 전월 대비 큰 크기에 비해 작은 크기의 하락폭이 컸음



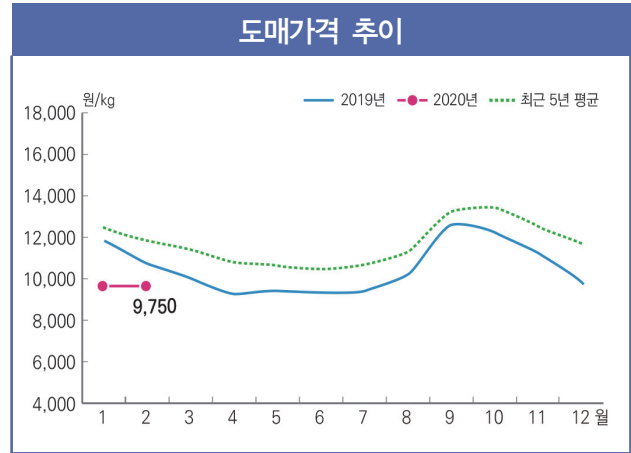
주 : 1) 통영 500g 크기의 kg당 가격임
2) 2020년 2월은 잠정치임
자료 : 서남해수어류양식수협

지역별·크기별 산지가격 동향				(단위 : 원/kg, %)			
구 분		2019년		2020년		등락률	
		2월	12월	1월	2월	전월	작년 동월
통 영	300g	5,025	4,850	4,720	4,450	-5.7	-11.4
	400g	6,325	6,125	5,960	5,800	-2.7	-8.3
	500g	7,825	7,375	7,380	7,125	-3.5	-8.9
	600g	9,225	8,250	8,360	8,250	-1.3	-10.6
여 수	300g	4,900	4,650	4,680	4,575	-2.2	-6.6
	400g	6,700	6,200	6,240	6,100	-2.2	-9.0
	500g	8,350	7,675	7,500	7,425	-1.0	-11.1
	600g	9,350	8,675	8,500	8,425	-0.9	-9.9
완 도	300g	-	-	-	-	-	-
	400g	-	-	-	-	-	-
	500g	9,000	7,750	7,500	7,500	0.0	-16.7
	600g	-	8,750	8,500	8,000	-5.9	-

주 : 1) 2020년 2월은 잠정치임
2) '-'는 계통판매물량이 없어 가격이 형성되지 못했음을 의미함
자료 : 서남해수어류양식수협, 전남서부어류양식수협

📍 2월 도매가격, 작은 크기 위주로 소폭 하락

- 2월 도매가격(인천 500~600g 기준)은 전월과 비슷한 kg당 9,750원이었음
- 크기별로는 300~400g 크기의 가격은 하락했으나 400g 이상 크기는 전월과 비슷하거나 상승했음
- 시장별로는 하남시장 가격은 500~600g 크기가 전월에 비해 5.3% 증가했음
- 부산시장은 2월 둘째 주 이후 ‘코로나19’ 직접적인 영향으로 영업하지 않는 곳이 많아 가격은 전월과 비슷하게 형성되었음



주 : 1) 인천할어도매시장 500~600g 크기의 kg당 가격임
2) 2020년 2월은 잠정치임
자료 : 인천 할어도매시장

도매가격 동향		(단위 : 원/kg, %)					
구 분		2019년		2020년		동락률	
		2월	12월	1월	2월	전월	작년 동월
인 천	300~400g	7,892	8,158	8,400	7,750	-7.7	-1.8
	400~500g	9,792	9,158	9,250	9,250	0.0	-5.5
	500~600g	10,708	9,867	9,750	9,750	0.0	-8.9
하 남	300~400g	9,813	9,500	8,850	8,813	-0.4	-10.2
	400~500g	11,125	10,550	9,900	10,000	1.0	-10.1
	500~600g	12,000	11,125	10,450	11,000	5.3	-8.3
부 산	300~400g	8,250	8,500	8,000	7,875	-1.6	-4.5
	400~500g	9,500	10,500	10,000	10,000	0.0	5.3
	500~600g	10,500	11,500	11,000	11,000	0.0	4.8

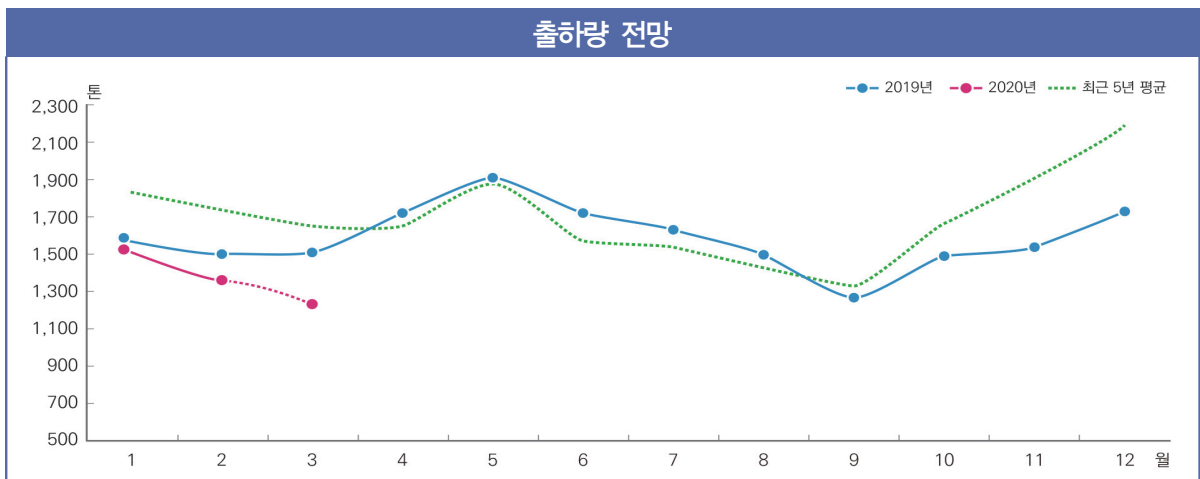
주 : 2020년 2월은 잠정치임
자료 : 각 시장별 조사가격

- 2월 노량진수산시장의 우럭 경매량은 7.5톤으로 전월보다 20.9% 하락했으며, 평균 경락단가는 kg당 7,874원으로 16.8% 감소했음

전 망

3월 출하량, 전월보다 감소한 1,250톤 전망

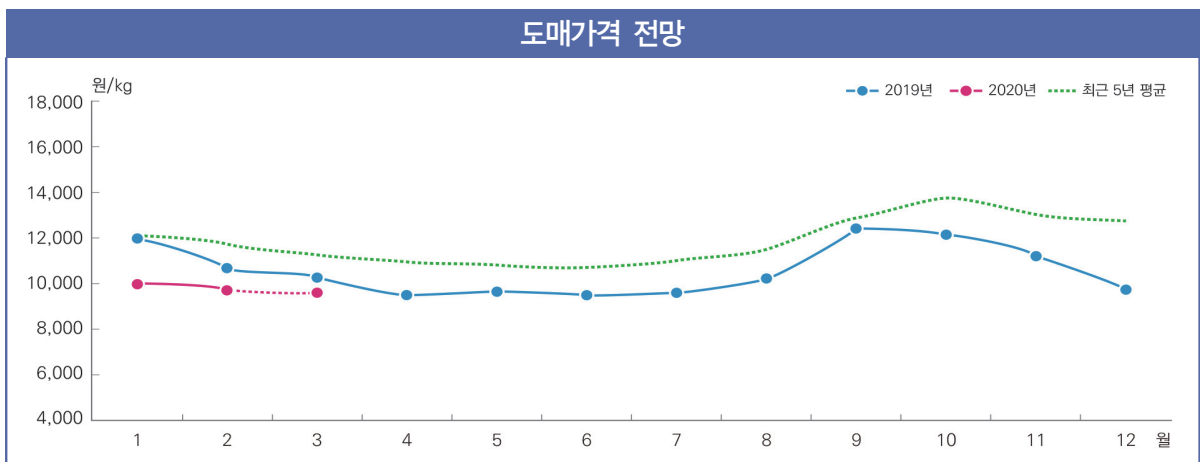
- 3월 우럭 출하량은 전월(1,370톤)보다 감소한 1,250톤으로 전망됨
- 이는 '코로나19' 영향으로 수요가 감소함에 따라 전월에 이어 산지에서 출하를 미룰 것으로 보이기 때문임



주 : 2020년 3월은 전망치임

3월 도매가격, 수요 줄어 전월 대비 약보합세 전망

- 3월 도매가격은 전월(9,750원) 대비 약보합세인 kg당 9,300~9,800원으로 전망됨
- 이는 공급량은 감소할 것으로 예상되나, 모임, 행사 등 외식을 자제하는 분위기가 확산되면서 수요가 줄 것으로 전망되기 때문임



주 : 인천할어도매시장 500~600g 크기 기준이며, 2020년 3월은 전망치임

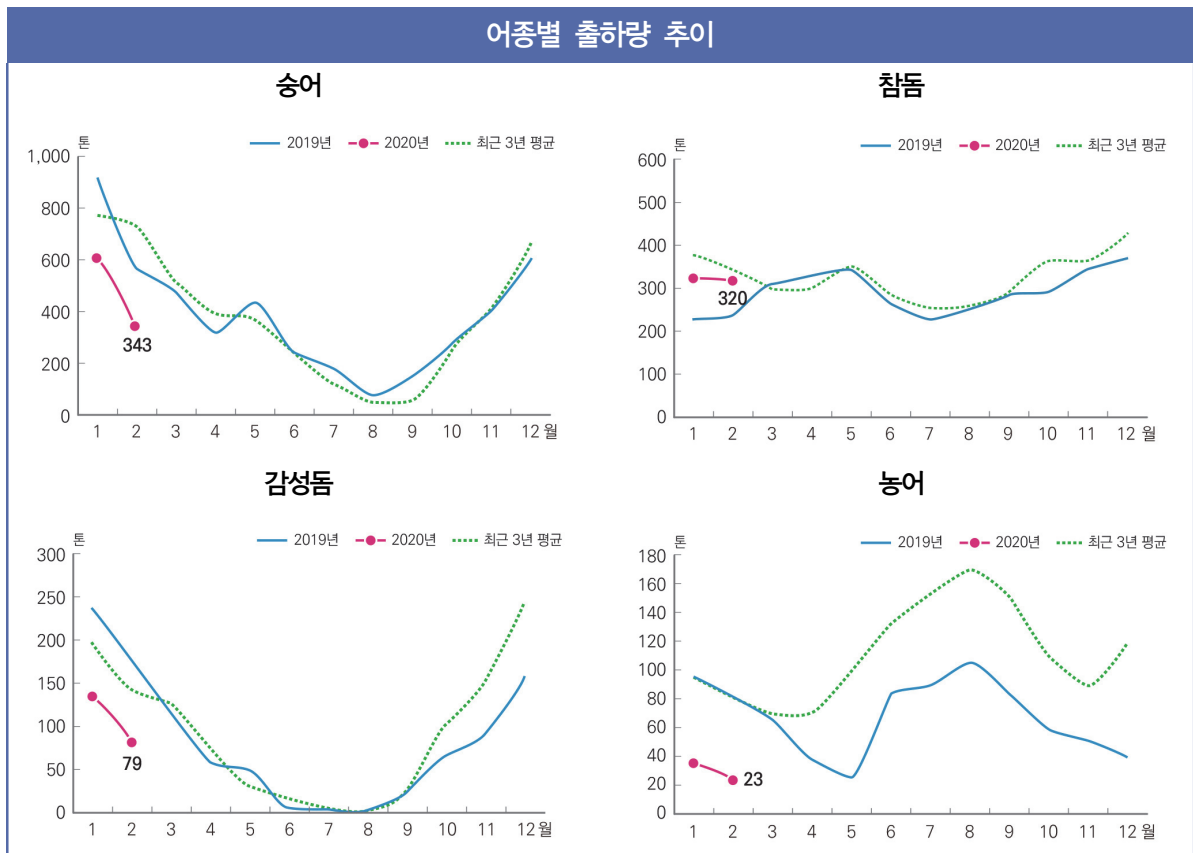


수산물 전망정보는 표본조사 결과, 수급분석모형 및 전문가 자문을 바탕으로 작성되었으며, 해황 및 수급여건에 따라 달라질 수 있음. 또한 본문의 생산량, 가격 및 수출입량 등은 잠정치임

생 산 동 향

📍 2월 주요 가두리 어종 출하량, 대체로 전월보다 감소

- 2월 주요 가두리 어종(송어·참돔·감성돔·농어)의 출하량은 전월보다 30.5% 감소한 765톤이었음
- 어종별로 살펴보면, 송어는 출하가 줄어드는 시기인데다 수요 감소로 어가들의 출하의향이 낮아 전월 대비 43.5% 감소했음
- 출하가능물량이 적은 감성돔과 농어는 전월 대비 각각 41.9%, 34.3% 감소했음
- 반면, 참돔은 전남지역 양성량이 적어 출하량이 적었으나 경남지역의 출하가 늘면서 전월과 비슷한 수준이었음



주 : 2020년 2월은 잠정치임
자료 : 당 센터 추정치

- 한편 2월 출하량은 작년 동월에 비해서 27.4% 적었음. 어종별로 살펴보면, 농어의 감소폭이 가장 커 작년 동월 대비 71.6% 감소했음. 송어와 감성돔도 각각 43.5%, 53.8% 감소했음
- 반면, 참돔 출하량은 작년 동월에 비해서 35.0% 많았음

2월 크기별 출하량, 큰 크기 참돔을 제외한 모든 크기에서 전월보다 감소

- 어종별·크기별로 살펴보면, 송어는 700g 이상 크기는 71.1% 줄었으며, 700g 미만 크기의 출하는 전월보다 21.0% 감소하면서 큰 크기의 감소폭이 상대적으로 컸음
- 참돔의 경우 1kg 이상 크기 출하량은 전월과 비슷했으나 1kg 미만 크기 출하량은 전월보다 15.8% 감소했음
- 감성돔과 농어는 모든 크기에서 전월보다 감소한 것으로 나타났음

품목별·크기별 출하 동향		(단위 : 톤, %)						
구 분		2019년			2020년		증감률	
		2월	누계	12월	1월	2월	전월	작년 동월
송 어	소 계	564	1,480	604	607	343	-43.5	-39.2
	700g미만	338	888	211	334	264	-21.0	-21.9
	700g이상	226	592	393	273	79	-71.1	-65.0
참 돔	소 계	237	468	369	323	320	-0.9	35.0
	1kg미만	2	4	22	19	16	-15.8	700.0
	1kg이상	235	464	347	304	304	0.0	29.4
감성돔	소 계	171	411	159	136	79	-41.9	-53.8
	350g미만	49	51	24	14	8	-42.9	-83.7
	350g이상	122	360	135	122	71	-41.8	-41.8
농 어	소 계	81	176	39	35	23	-34.3	-71.6
	1kg미만	57	86	8	5	3	-40.0	-94.7
	1kg이상	24	90	31	30	20	-33.3	-16.7

주 : 2020년 2월은 잠정치임
자료 : 당 센터 추정치

2월 양성상태, 예년보다 수온이 높게 형성되면서 참돔·농어 양호

- 2월 표본어가 조사결과, 농어와 참돔의 양성 상태는 전월보다 양호한 것으로 나타났음
- 감성돔과 송어는 전월에 이어 좋지 못한 것으로 나타났으나 작년 동월에 비해서는 비교적 양호한 것으로 나타났음

어종별 양성상태			
구 분	'19년 12월	'20년 1월	'20년 2월
송 어	△	×	×
참 돔	×	×	△
감 성 돔	×	×	×
농 어	△	△	△

주 : ○ 좋음, △ 보통, × 좋지 않음
자료 : 당 센터 조사결과

가 격 동 향

2월 산지가격, 송어 외 모든 어종에서 전월 대비 하락

- 2월 주요 가두리 어종의 산지가격을 살펴보면, 송어 외 모든 어종이 전월 대비 하락했음
- 송어는 출하량이 줄었으나 수요가 많지 않아 전월과 비슷한 수준에서 가격이 형성되었음
- 참돔의 경우 통영산은 전월과 같은 kg당 9,000원이었으며, 여수산은 전월보다 6.6% 하락한 kg당 8,500원에 거래되었음
- 감성돔은 전월과 비슷한 수준으로 가격이 형성되었으나 양성량 부족으로 위판량은 극히 적은 수준이었음. 농어는 여수산이 전월보다 5.3% 하락한 kg당 9,000원이었음

지역별 산지가격 동향		(단위 : 원/kg, %)					
구 분		2019년		2020년		등락률	
		2월	12월	1월	2월	전월	작년 동월
송 어 (600~700g)	하 동	7,500	6,750	6,500	6,500	0.0	-13.3
	여 수	6,000	6,000	6,000	6,000	0.0	0.0
참 돔 (1kg)	통 영	12,000	9,000	9,000	9,000	0.0	-25.0
	여 수	-	10,000	9,100	8,500	-6.6	-
감 성 돔 (350g)	통 영	14,000	-	-	-	-	-
	여 수	13,000	13,000	13,000	12,875	-1.0	-1.0
농 어 (1kg)	통 영	-	-	-	-	-	-
	여 수	10,000	9,875	9,500	9,000	-5.3	-10.0

주 : 1) 2020년 2월은 잠정치임

2) '-'는 계통판매물량이 없어 가격이 형성되지 못했음을 의미함

자료 : 서남해수어류양식수협(참돔, 감성돔, 농어), 하동군수협(송어) 자료

2월 도매가격, 송어·감성돔 약보합세, 농어·참돔 하락

- 2월 어종별 도매가격을 살펴보면, 송어는 인천시장에서 전월보다 7.3% 하락한 kg당 10,200원에 거래되었으며, 참돔은 전월가격이 낮았던 하남에서는 강보합세를 보인 반면 인천시장에서는 약보합세를 보였음
- 감성돔은 350g 크기 출하량이 미미해 위판가격이 형성되지 않았으며, 농어는 인천시장에서 전월보다 8.3% 하락한 kg당 11,375원에 형성되었음
- 부산시장에서는 대부분 어종이 전월과 비슷한 수준으로 가격이 형성되었으나 '코로나19'로 인해 거래가 거의 없었음

품목별·지역별 도매가격 동향

(단위 : 원/kg, %)

구 분		2019년		2020년		등락률	
		2월	12월	1월	2월	전월	작년 동월
송 어 (700~800g)	인 천	11,313	9,000	11,000	10,200	-7.3	-9.8
	하 남	-	-	-	-	-	-
	부 산	9,000	10,000	10,000	-	-	-
참 돔 (1kg)	인 천	15,250	12,417	12,600	12,500	-0.8	-18.0
	하 남	16,292	12,833	12,150	12,250	0.8	-24.8
	부 산	14,000	13,000	13,000	13,000	0.0	-7.1
감 성 돔 (350g)	인 천	18,500	23,000	20,000	-	-	-
	하 남	-	-	-	-	-	-
	부 산	15,000	-	-	-	-	-
농 어 (1kg)	인 천	-	13,875	12,400	11,375	-8.3	-
	하 남	12,625	14,500	-	-	-	-
	부 산	12,500	14,000	14,000	14,000	0.0	12.0

주 : 1) 2020년 2월은 잠정치임

2) '-'는 도매거래물량이 없어 가격이 형성되지 못했음을 의미함

자료 : 각 시장별 조사가격

해황 및 기상예보

(기간 : 2020년 2월 1일 ~ 4월 5일)

◆2월 수온 및 3월 수온 전망(국립수산물연구원)

- 2월 서해 수온은 평년 대비 2.0~2.2℃ 고온상을 보였으며, 남해는 평년보다 1.0~2.2℃의 고온상을 보였음
- 3월에는 서해 및 남해 모두 2℃ 내외의 고온상일 것으로 전망됨

구 분	서해		남해	
	2월	3월 전망	2월	3월 전망
수온 분포	5.3~7.3℃	6~11℃	10.4~15.6℃	11~16℃
평년 대비	2.0~2.2℃의 고온상	2℃ 내외의 고온상	1.0~2.2℃의 고온상	2℃ 내외의 고온상

◆3월 기온 및 강수량 전망(기상청)

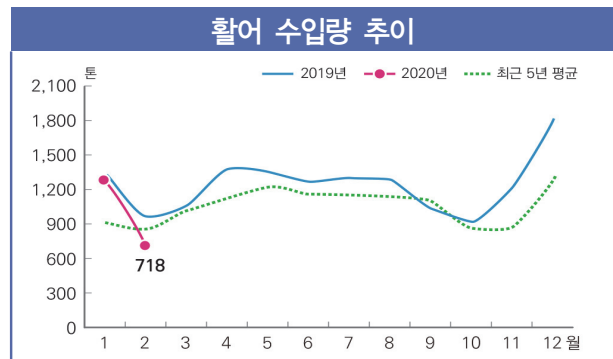
- 3월 2~3주 기온은 평년보다 높겠으며, 4주 및 4월 1주는 대체로 평년과 비슷하거나 높을 것으로 예상됨
- 3월 2~3주 강수량은 평년과 비슷하거나 많을 것으로 보이며, 4주 및 4월 1주는 평년과 비슷할 것으로 전망됨

구 분		기 온			강수량		
		충남	전남	경남	충남	전남	경남
3월	2주	평년(3.7~5.1℃)보다 높음	평년(5.7~7.3℃)보다 높음	평년(5.9~7.3℃)보다 높음	평년(1.7~10.7mm)과 동일 또는 많음	평년(4.9~22.6mm)과 동일 또는 많음	평년(2.8~20.7mm)과 동일 또는 많음
	3주	평년(5.1~6.7℃)보다 높음	평년(7.1~8.5℃)보다 높음	평년(7.2~8.8℃)보다 높음	평년(2.7~9.3mm)과 동일 또는 많음	평년(6.6~21.0mm)과 동일 또는 많음	평년(6.0~21.9mm)과 동일 또는 많음
	4주	평년(5.9~7.1℃)보다 동일 또는 높음	평년(7.9~9.1℃)보다 동일	평년(8.1~9.3℃)보다 동일	평년(1.1~13.1mm)과 동일	평년(5.3~16.3mm)과 동일	평년(3.8~19.8mm)과 동일
4월	1주	평년(7.3~8.9℃)과 동일 또는 높음	평년(9.2~10.6℃)과 동일 또는 높음	평년(9.6~10.8℃)과 동일 또는 높음	평년(1.5~8.8mm)과 동일	평년(2.0~10.9mm)과 동일	평년(2.0~13.8mm)과 동일

수출입 동향

2월 활어 수입량, 전월 대비 큰 폭으로 감소

- 2월 주요 활어 수입량은 718톤으로 전월보다 42.2% 감소했으며, 작년 동월에 비해서도 24.5% 적었음
- 특히 '코로나19' 영향으로 중국으로 부터의 수산물 수입이 크게 줄었기 때문임
- 어종별로 살펴보면, 돔류는 전월보다 57.7% 증가한 반면, 농어는 55.7%, 민어는 52.3%, 방어는 64.8% 줄었음



주 : 2020년 2월은 잠정치임
자료 : 관세청 및 한국무역통계진흥원

주요 활어 수입 동향					(단위 : 톤, %)			
구분	2019년			2020년		증감률		
	2월	누계	12월	1월	2월	전월	작년 동월	
합계	951	14,796	1,808	1,243	718	-42.2	-24.5	
돔류	184	3,613	242	175	276	57.7	50.0	
농어	286	4,509	233	287	127	-55.7	-55.6	
민어	235	4,422	314	321	153	-52.3	-34.9	
방어	246	2,252	1,019	460	162	-64.8	-34.1	

주 : 2020년 2월은 잠정치임
자료 : 관세청 및 한국무역통계진흥원

사료 동향

2월 사료 급이량, 작년 동월 대비 증가

- 2월 생사료 및 배합사료 급이량은 전월보다 감소했으나 작년 동월에 비해서는 19.5% 많았음. 이는 작년보다 수온이 높아 급이 환경이 양호했기 때문임
- 생사료 급이량은 전월보다 6.3% 감소한 단위 용적(m^3)당 2.08kg이었으며, 배합사료 또한 14.3% 줄어든 단위 용적(m^3)당 0.06kg이었음

사료 단위 급이량 및 구입 단가					(단위 : kg/m^3 , 원/kg, %)		
구분	2019년		2020년		증감률		
	2월	12월	1월	2월	전월	작년 동월	
생사료 (MP)	급이량	1.74	2.60	2.22	2.08	-6.3	19.5
	구입단가	682	699	687	687	0.0	0.7
배합사료 (EP)	급이량	0.03	0.21	0.07	0.06	-14.3	100.0
	구입단가	2,214	2,077	2,144	2,118	-1.2	-4.3

주 : 2020년 2월은 잠정치임
자료 : 당 센터 추정치

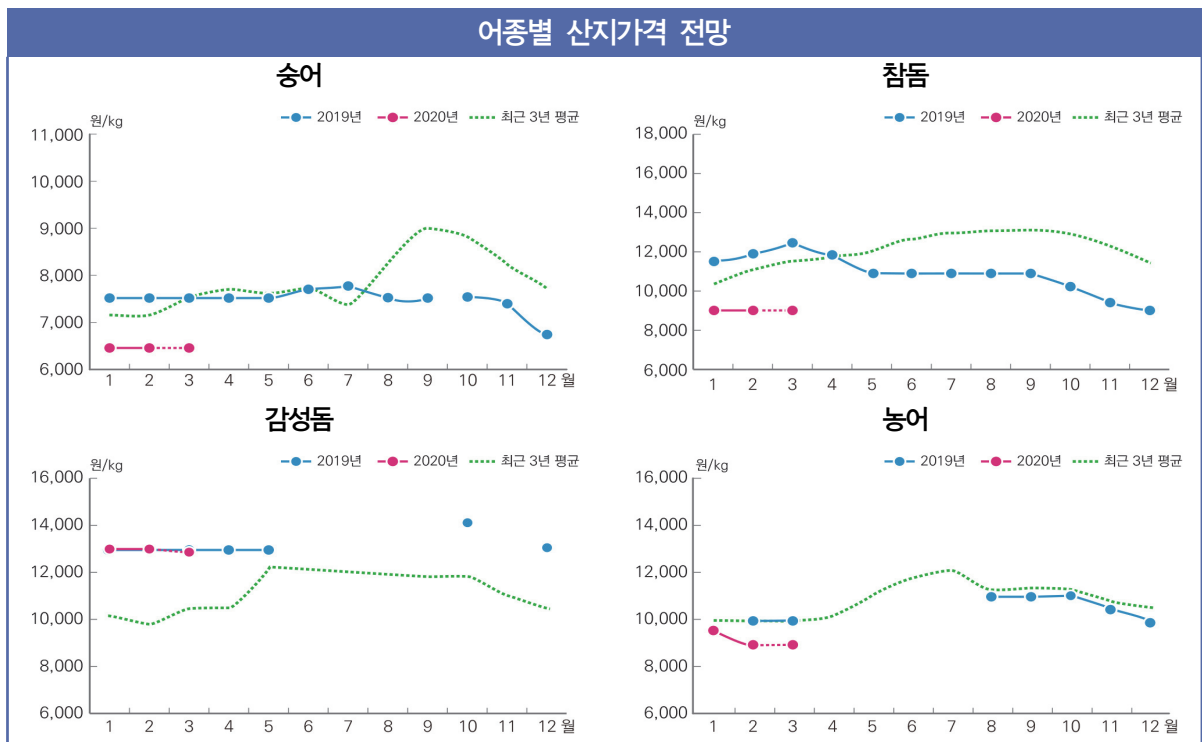
전 망

3월 어종별 출하량, 참돔 제외 모든 어종 감소 전망

- 3월에는 '코로나19' 영향으로 대부분 어종의 출하가 전월보다 감소할 것으로 전망됨
- 특히, 주출하시기가 종료되는 감성돔의 출하가 크게 감소할 것으로 보이며 송어 또한 가격이 낮게 형성되면서 출하의향이 낮아 감소할 것으로 보임
- 참돔은 전남지역의 양성물량은 적으나 경남지역의 출하가능물량이 많고 양성상태가 양호해 전월과 비슷할 것으로 전망됨

3월 어종별 산지가격, 대체로 모든 어종에서 보합세 전망

- 3월 송어와 감성돔의 산지가격은 출하가 크게 감소할 것으로 예상되나 수요 또한 많지 않아 전월과 비슷할 것으로 전망됨
- 참돔 또한 작년 및 평년에 비해 낮은 가격을 유지하고 있어 전월과 비슷할 것으로 예상됨



주 : 1) 2020년 3월은 전망치임
2) 감성돔은 2019년 6월~9월, 2019년 11월, 농어는 2019년 1월, 4~7월에 위판가격이 형성되지 않았음

3월 활어 수입량, 전월보다 감소 전망

- 3월 주요 활어 수입량은 '코로나19' 영향으로 수요 감소가 예상되어 전월보다 적을 것으로 전망됨. 전월 중국산 수산물 수입량 감소에 이어 3월에는 일본산 수입도 줄어들 것으로 보임



수산물축 전망정보는 표본조사 결과 및 전문가 자문을 바탕으로 작성되었으며, 해황 및 수급여건에 따라 달라질 수 있음.
또한 본문의 생산량, 가격 및 수출입량 등은 잠정치임