


4월 광어 대형어 적체물량 많고 본격적인 입식 시기로 출하량 소폭 증가 전망


출하량 소폭 증가



도매가격 강보합



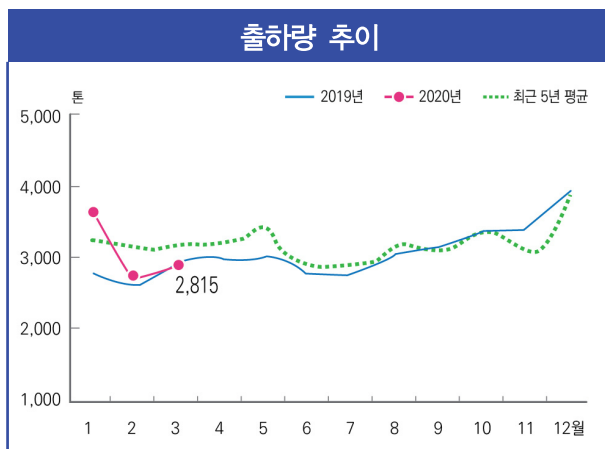
수출량 소폭 증가



생 산 동 향

3월 출하량, 전월보다 증가했으나 예년에 비해서는 여전히 적어

- 3월 출하량은 전월 대비 17.1% 증가한 2,815톤이었음
- 이는 큰 크기 적체물량이 많은 가운데 산란 전 출하 및 입식 준비를 위한 양식어가의 출하의향이 높았기 때문임
- 크기별로 살펴보면, 모든 크기에서 출하량이 늘었음. 특히 봄철을 맞아 수요가 증가한 500~750g 크기와 적체물량이 많은 1kg 이상 크기의 증가폭이 컸음
- 그러나 예년에 비해서는 13.5% 적었음



크기별 출하 동향		(단위 : 톤, %)						
구 분	2019년		2020년				증감률	
	3월	누계	1월	2월	3월	누계	전월	작년 동월
합 계	2,893	8,172	3,309	2,404	2,815	8,528	17.1	-2.7
500g 미만	137	403	225	167	172	564	3.0	25.5
500g~750g	414	1,306	482	426	596	1,504	39.9	44.0
750g~1kg	465	1,151	573	383	428	1,384	11.7	-8.0
1kg 이상	1,877	5,312	2,029	1,428	1,619	5,076	13.4	-13.7

주 : 2020년 3월은 잠정치임
자료 : 당 센터 추정치

모든 지역에서 출하량 전월보다 늘어, 제주지역 큰 폭으로 증가

- 모든 지역에서 전월에 비해 출하량이 증가했음. 제주지역의 출하량이 상대적으로 큰 폭으로 증가했는데, 이는 타 지역과의 가격 편차가 커지면서 매수세가 집중되었기 때문임

지역별 출하 동향		(단위 : 톤, %)						
구 분	2019년		2020년				증감률	
	3월	누계	1월	2월	3월	누계	전월	작년 동월
합 계	2,893	8,172	3,309	2,404	2,815	8,528	17.1	-2.7
제 주 도	2,017	5,935	2,001	1,456	1,787	5,244	22.7	-11.4
완 도	663	1,575	1,081	737	801	2,619	8.7	20.8
기 타	213	662	227	211	227	665	7.6	6.6

주 : 1) 2020년 3월은 잠정치임
2) 기타지역은 제주, 완도를 제외한 전남과 부산, 경남, 경북 등임
자료 : 당 센터 추정치

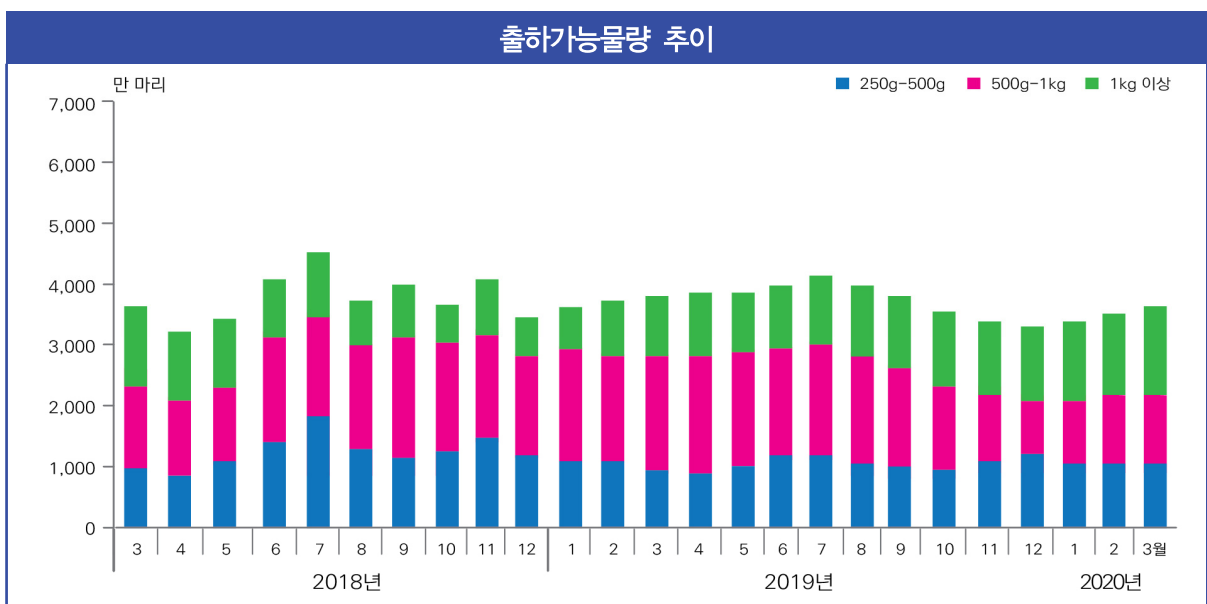
3월 양성물량, 입식으로 소폭 증가했으며, 2kg 이상 대형어 물량 여전히 적체 심각

- 3월 말 기준 전국 광어 양성물량은 전월 및 작년 동월보다 소폭 증가한 9,607만 마리였음
- 크기별로 살펴보면, 봄철 입식으로 250g 미만 크기는 전월 대비 증가했으나, 250g~1kg 미만 크기는 출하 증가로 감소했음

크기별 양성물량 동향					(단위 : 만 마리, %)	
구 분	2019년	2020년			증감률	
	3월	1월	2월	3월	전월	작년 동월
합 계	9,933	9,557	9,449	9,607	1.7	-3.3
250g 미만	6,316	6,229	6,006	6,153	2.4	-2.6
250g~500g	1,266	1,098	1,123	1,121	-0.2	-11.5
500g~1kg	1,517	1,237	1,295	1,275	-1.5	-16.0
1kg 이상	834	993	1,025	1,058	3.2	26.9

주 : 2020년 3월은 잠정치임
자료 : 당 센터 추정치

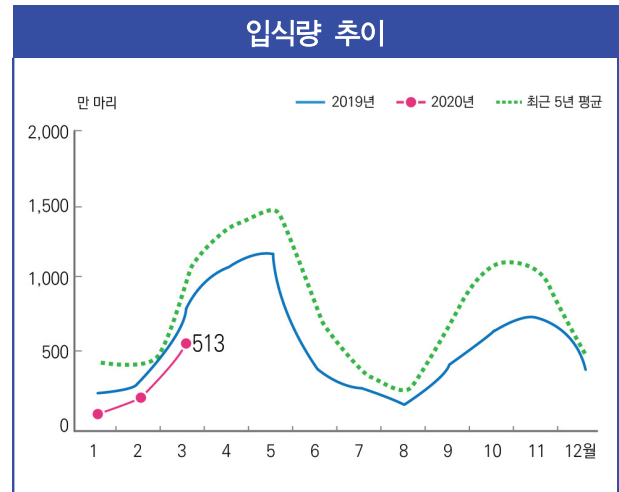
- 250g 이상 크기의 출하가능물량은 3,454만 마리로 전월과 비슷했으나 작년 동월에 비해서는 4.5% 적었음. 이는 작년부터 계속된 큰 크기 적체물량으로 입식량이 감소하면서, 1kg 이하 크기의 양성물량이 줄었기 때문임
- 그러나 1kg 이상 크기는 1,058만 마리로 전월 대비 소폭 증가했으며, 작년 동월보다 26.9% 많았음. 예년에 비해서도 32.1% 많았는데, 이는 2kg 전후 크기의 적체 물량이 많기 때문임



주 : 2020년 3월은 잠정치임
자료 : 당 센터 추정치

3월 입식량, 봄철 입식 시기로 전월보다 늘었으나, 작년 및 예년보다 적어

- 3월 입식량은 전월보다 증가한 513만 마리였음. 봄철 입식시기를 맞아 대부분 지역에서 입식량이 늘었으나, 작년 및 예년에 비해서는 적었음
- 이는 출하부진으로 수조 공간 확보가 원활치 않아 입식을 미루는 어가가 많았기 때문임
- 지역별로는 대부분 제주와 완도지역에서 입식이 이루어졌음. 기타지역의 경우 수온이 예상보다 낮게 형성되어 4월로 미루는 어가가 많았음
- 한편 봄철 입식 시기인 4월에도 수온 상승과 함께 입식량은 늘어날 것으로 보임



입식 동향								(단위 : 만 마리, %)	
구 분		2019년		2020년				증감률	
		3월	누계	1월	2월	3월	누계	전월	작년 동월
합	계	702	1,215	134	206	513	853	149.0	-26.9

주 : 1) 2020년 3월은 잠정치임

2) 입식량은 치어 및 중간육성어를 모두 포함하며, 당 센터에서 발간되는 광어종자 수산물측의 입식량 자료와는 차이가 있음

자료 : 당 센터 추정치

3월 양성상태, 전월 및 작년 동월 대비 좋았으나, 폐사율은 소폭 높아져

- 3월에는 수온 상승으로 섭이량이 늘면서 모든 지역의 양성상태가 전월보다 좋아졌으며, 작년 동월에 비해서도 양호한 것으로 나타났음
- 3월 폐사율은 전월 및 작년 동월보다 소폭 증가했으나, 제주지역의 경우 밀식이 다소 완화되어 작년 동월에 비해 폐사율이 다소 감소한 것으로 나타났음

양성상태		(단위 : %)					폐사율		(단위 : %, %p)				
구 분		전월 대비			작년 동월 대비			구 분	2019년	2020년		전월 대비	작년 동월 대비
		좋음	보통	나쁨	좋음	보통	나쁨			3월	2월	3월	
제 주		11.8	70.6	17.6	17.6	76.5	5.9	제 주	1.7	0.7	0.8	0.1	-0.9
완 도		37.5	45.8	16.7	50.0	37.5	12.5	완 도	0.1	0.3	0.5	0.2	0.4
기 타		37.5	50.0	12.5	40.0	53.3	6.7	기 타	0.5	0.4	0.6	0.2	0.1

주 : 기타지역은 제주, 완도를 제외한 전남과 부산, 경남, 경북 등임
자료 : 당 센터 조사결과

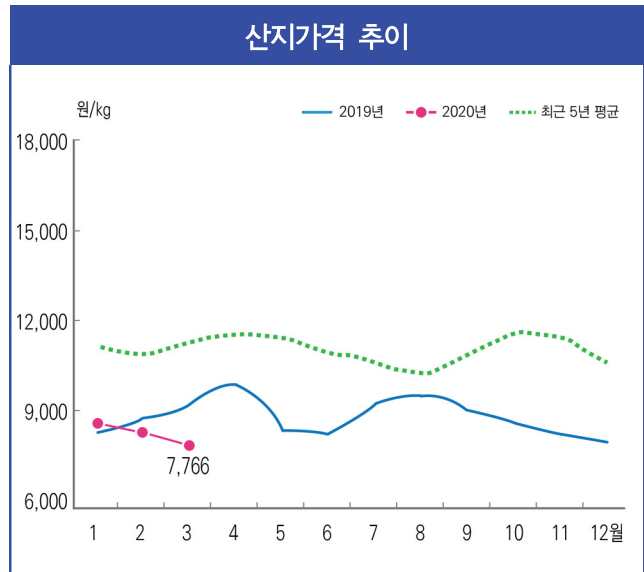
주 : 1) 2020년 3월은 잠정치임

2) 폐사율=폐사량/양성물량×100(마리수 환산 기준)

가 격 동 향

3월 광어 산지가격 전월 대비 하락했으며, 작년 동월보다도 낮아

- 3월 광어 산지가격은 전월 대비 7.3% 하락한 kg당 7,766원이었음(제주산 1.0kg 크기 기준)
- 이는 적체물량 해소와 입식 준비를 위한 출하가 늘었기 때문임
- 작년 동월에 비해서도 모든 크기에서 여전히 낮았는데, 양성물량이 적은 소형어의 하락폭은 적었음
- 그러나 2kg 크기의 대형어는 적체물량이 많아 작년 동월 대비 가격 하락폭이 상대적으로 크게 나타났음



주 : 1) 제주산 활광어 1.0kg 크기의 kg당 가격

2) 2020년 3월은 잠정치임

자료 : 제주어류양식수협, 전남서부어류양식수협

지역별·크기별 산지가격 동향		(단위 : 원/kg, %)					
구 분		2019년	2020년			등락률	
		3월	1월	2월	3월	전월	작년 동월
제 주	500g	7,339	7,933	7,675	6,987	-9.0	-4.8
	700g	8,179	8,207	7,952	7,467	-6.1	-8.7
	1.0kg	9,240	8,808	8,376	7,766	-7.3	-16.0
	1.1kg	9,489	8,920	8,431	7,896	-6.3	-16.8
	2.0kg	10,266	8,411	8,062	7,914	-1.8	-22.9
완 도	500g	8,613	8,290	8,536	8,129	-4.8	-5.6
	700g	9,500	9,371	9,321	9,000	-3.4	-5.3
	1.0kg	10,419	10,565	10,071	10,000	-0.7	-4.0
	1.1kg	10,919	10,565	10,321	10,000	-3.1	-8.4
	2.0kg	12,968	11,065	11,036	10,629	-3.7	-18.0

주 : 2020년 3월은 잠정치임

자료 : 제주어류양식수협, 전남서부어류양식수협

3월 도매가격, 크기별로 다소 차이를 보였으나 여전히 낮은 수준 지속

- 3월 광어 도매가격은 산지가격 하락의 영향으로 전월 대비 약보합세인 kg당 10,448원(인천 900g~1.0kg 기준)이었음
- 그러나 봄철을 맞아 수요가 다소 증가한 400~500g 크기의 소형어는 전월 대비 소폭 상승했음
- 시장별로 살펴보면, 제주산이 많이 거래되는 인천 및 부산 활어도매시장은 900g 이상 크기의 가격이 소폭 하락했음
- 한편 도매가격은 산지가격과 마찬가지로 예년 및 작년에 비해 낮은 수준이 지속되었음

도매가격 추이



주 : 1) 인천 활어도매시장 900g~1.0kg 크기의 kg당 가격
2) 2020년 3월은 잠정치임
자료 : 인천 활어도매시장

도매가격 동향

(단위 : 원/kg, %)

구 분		2019년	2020년			등락률	
		3월	1월	2월	3월	전월	작년 동월
인 천	400~500g	9,240	9,008	9,073	9,313	2.6	0.8
	900g~1.0kg	11,167	10,675	10,519	10,448	-0.7	-6.4
	2.0kg	13,833	11,375	11,198	10,844	-3.2	-21.6
하 남	400~500g	10,438	9,233	9,167	9,500	3.6	-9.0
	900g~1.0kg	12,000	11,667	11,567	11,567	0.0	-3.6
	2.0kg	15,000	12,667	12,458	12,333	-1.0	-17.8
부 산	400~500g	8,750	9,300	9,250	9,450	2.2	8.0
	900g~1.0kg	10,875	11,450	11,400	11,300	-0.9	3.9
	2.0kg	15,000	13,400	13,350	12,800	-4.1	-14.7

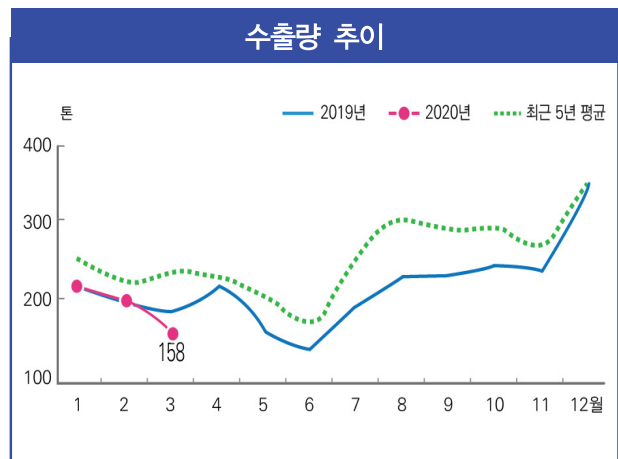
주 : 2020년 3월은 잠정치임

자료 : 인천 활어도매시장, 하남 활어도매시장, 부산 민락동 활어도매시장 조사가격

수출입 동향

3월 활광어 수출량, ‘코로나19’ 영향으로 전월 및 작년보다 적어

- 3월 활광어 수출량은 전월 대비 23.3% 감소한 158톤이었음. 이는 ‘코로나19’의 영향으로 대부분 국가로의 수출이 줄었기 때문임
- 일본으로의 수출량은 131톤으로 전월(159톤)보다 적었으며, 수출 단가도 kg당 9.7달러로 전월(9.9달러/kg)보다 소폭 하락했음
- 3월까지 누적수출량은 578톤으로 작년 동기 대비 3.0% 감소했으며, 수출금액도 17.2% 적었음



주 : 2020년 3월은 잠정치임
자료 : 관세청 및 한국무역통계진흥원

수출 동향		(단위 : 톤, 만 달러, %)						
구 분	2019년		2020년				증감률	
	3월	누계	1월	2월	3월	누계	전월	작년 동월
수 출 량	185	596	214	206	158	578	-23.3	-14.6
수 출 금 액	250	813	256	242	175	673	-27.7	-30.0

주 : 1) 2020년 3월은 잠정치임
2) 2020년 3월 활광어 수출국은 일본, 미국, 베트남, 캐나다, 대만 등 16개국임
자료 : 관세청 및 한국무역통계진흥원

일 본 동 향

한국산 도매가격, 전월 대비 4% 하락한 1,443엔

- 3월 오사카중양도매시장(本場)의 한국산 활광어 도매가격은 kg당 1,443엔으로 전월 대비 4.4% 하락했음. 일본산도 1,475엔으로 전월 대비 2.2% 낮았음
- 그러나 원화 환산 가격은 원·엔 환율 상승으로 전월 대비 상승했음

일본 활광어 도매가격 동향		(단위 : 엔/kg, 원/kg, %)				
구 분	2019년	2020년			등락률	
	3월	1월	2월	3월	전월	작년 동월
한 국 산	1,769	1,560	1,509	1,443	-4.4	-18.4
	(17,997)	(16,614)	(16,375)	(16,378)	0.0	-9.0
일 본 산	1,634	1,676	1,508	1,475	-2.2	-9.7
	(16,623)	(17,859)	(16,363)	(16,741)	2.3	0.7

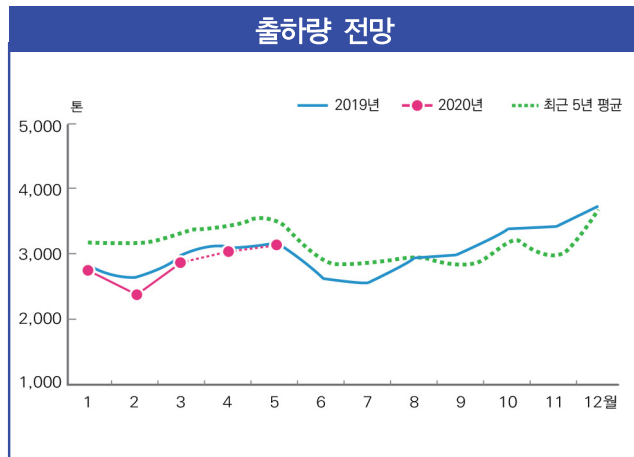
주 : 2020년 3월은 잠정치이며, ()는 원화 환산 가격임
자료 : 일본 오사카중양도매시장



전 망

4월 출하량, 전월보다 소폭 증가한 2,900톤 전망

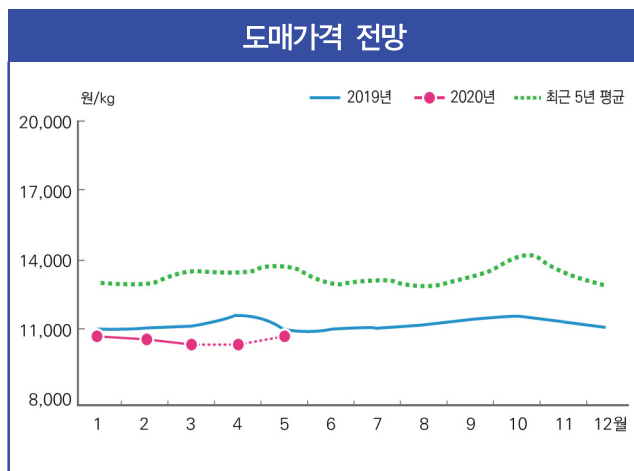
- 4월 출하량은 3월(2,815톤) 대비 소폭 증가한 2,900톤에 그칠 것으로 전망됨
- 이는 대형어 물량 적체, 입식을 위한 수조 공간 확보 등으로 양식어가의 출하의향이 높으나, ‘코로나19’의 영향으로 소비가 원활하지 않을 것으로 보이기 때문임
- 미루었던 봄철 입식이 5월까지 계속될 것으로 보여, 5월 출하량은 4월보다 소폭 증가할 것으로 예상됨



주 : 2020년 4, 5월은 전망치임

4월 도매가격, 전월 대비 강보합인 kg당 10,200~10,800원 전망

- 4월 도매가격은 kg당 10,200~10,800원으로 전월(10,448원) 대비 강보합세를 보일 것으로 전망됨
- 이는 4월에 계획되어 있는 소비촉진 행사 등의 영향으로 산지소비 증가가 예상되어 도매 시장으로의 공급량이 감소할 것으로 보이기 때문임
- 5월에도 도매가격은 강보합세를 이어갈 것으로 전망됨. 이는 가정의 달을 맞아 활광어 수요가 늘 것으로 보이기 때문임



주 : 인천 활어도매시장 900g~1.0kg 크기 평균 가격 기준이며, 2020년 4, 5월은 전망치임

4월 수출량, 주 수출대상국 일본의 수요 늘어 소폭 증가 전망

- 4월 활광어 수출량은 전월(158톤)보다 소폭 증가할 것으로 전망됨. 이는 ‘코로나19’의 영향으로 대부분 국가로의 수출이 원활하지 않지만, 일본의 골든위크(4.29~5.6)로 수요가 늘 것으로 보이기 때문임
- 5월에는 일본 등 주요 수출대상국의 활광어 수요가 줄면서 수출량은 4월에 비해 소폭 감소할 것으로 예상됨



수산물축 전망정보는 표본조사 결과, 수급분석모형 및 전문가 자문을 바탕으로 작성되었으며, 해황 및 수급여건에 따라 달라질 수 있음. 또한 본문의 생산량, 가격 및 수출입량 등은 잠정치임