


### 5월 우력 출하량 증가 전망


#### 출하량 증가



#### 도매가격 상승




#### 기타 가두리 출하량




송 어

▼ (감소)




참 돔

▬ (비슷)



감성돔

▼ (감소)



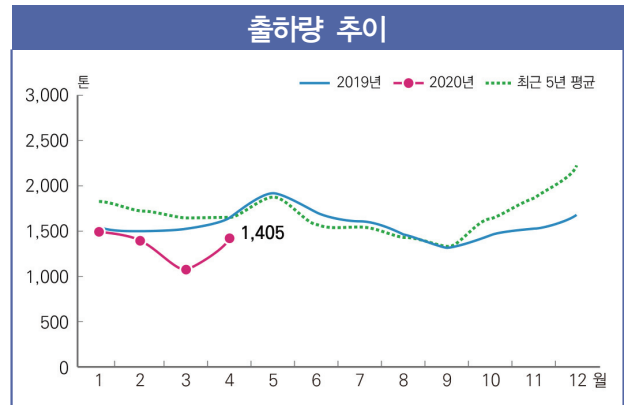
농 어

▬ (비슷)

## 생 산 동 향

### 4월 출하량, 수요 회복으로 전월보다 25% 증가한 1,400톤

- 4월 출하량은 전월 대비 24.8% 증가한 1,405톤이었음. 그러나 작년 동월에 비해서는 17.4% 적었음
- ‘코로나 19’로 위축되었던 수요가 다소 회복세를 보임에 따라 전월대비 출하량이 증가했음
- 크기별로 살펴보면, 모든 크기의 출하량이 전월 대비 20% 이상 증가했음



주 : 2020년 4월은 잠정치임  
자료 : 당 센터 추정치

크기별 출하 동향		(단위 : 톤, %)							
구 분	2019년		2020년				증감률		
	4월	누계	2월	3월	4월	누계	전월	작년 동월	
합 계	1,701	6,249	1,370	1,126	1,405	5,408	24.8	-17.4	
400g 미만	222	826	228	191	239	914	25.1	7.7	
400~500g	835	2,585	458	450	562	2,022	24.9	-32.7	
500~600g	548	2,336	441	383	478	1,829	24.8	-12.8	
600g 이상	96	502	243	102	126	643	23.5	31.3	

주 : 2020년 4월은 잠정치임  
자료 : 당 센터 추정치

### 지역별 출하량, 경남·전남지역 전월보다 증가

- 지역별로 살펴보면, 경남은 전월보다 64.3%, 전남 지역은 50.3% 증가했음. 이는 ‘코로나 19’로 위축되었던 소비가 4월 들어 다소 회복되었기 때문임
- 반면, 기타지역은 충남의 출하가 종료되면서 전월보다 37.1% 감소했음

지역별 출하 동향		(단위 : 톤, %)							
구 분	2019년		2020년				증감률		
	4월	누계	2월	3월	4월	누계	전월	작년 동월	
합 계	1,701	6,249	1,370	1,126	1,405	5,408	24.8	-17.4	
경 남	1,174	3,537	541	538	884	2,611	64.3	-24.7	
전 남	323	1,400	268	173	260	1,048	50.3	-19.5	
기 타	204	1,312	561	415	261	1,749	-37.1	27.9	

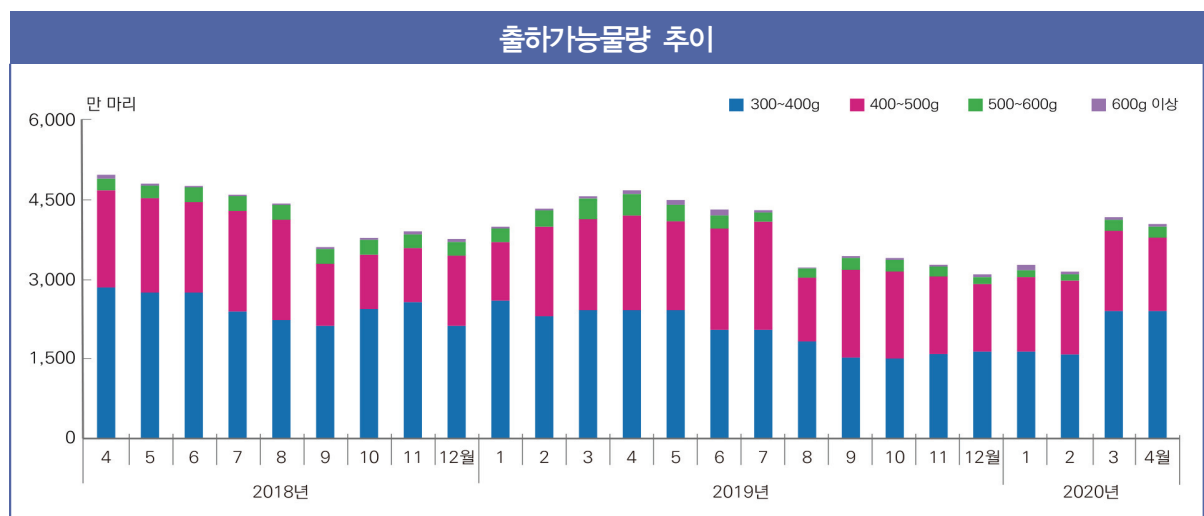
주 : 1) 2020년 4월은 잠정치임  
2) 기타지역은 충남, 경북 등임  
자료 : 당 센터 추정치

## 🐟 4월 양성물량, 전월보다 5% 감소한 1억 3,341만 마리

- 4월 말 기준 우럭 양성물량은 1억 3,341만 마리로 전월 대비 5.1% 감소했으며, 작년 동월에 비해서도 5.7% 적었음
- 크기별로 살펴보면, 500g 이하 크기는 전월 대비 감소한 반면, 500g 이상 크기는 전월보다 증가했음. 300g 크기 이상의 출하가능물량은 4,123만 마리로 전월보다 14.5% 증가했음

크기별 양성물량 동향							(단위 : 만 마리, %)
구 분	2019년	2020년			증감률		
	4월	2월	3월	4월	전월	작년 동월	
합 계	14,141	15,152	14,060	13,341	-5.1	-5.7	
300g 미만	9,386	11,844	9,872	9,218	-6.6	-1.8	
300~400g	2,707	1,824	2,460	2,393	-2.7	-11.6	
400~500g	1,518	1,130	1,343	1,289	-4.0	-15.1	
500~600g	445	248	341	396	16.1	-11.0	
600g 이상	85	106	44	45	2.3	-47.1	

주 : 2020년 4월은 잠정치임  
자료 : 당 센터 추정치



주 : 2020년 4월은 잠정치임  
자료 : 당 센터 추정치

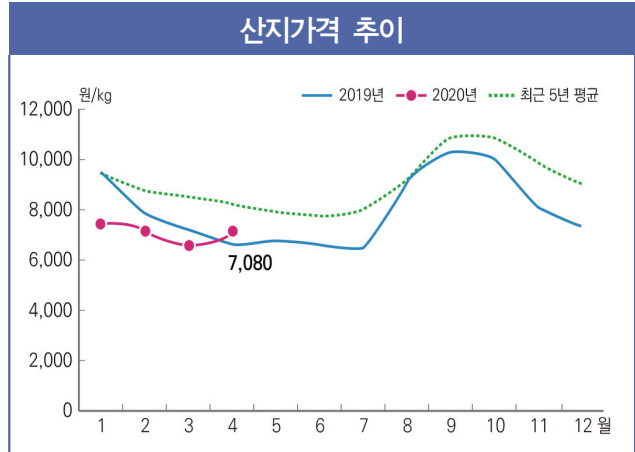
## 🐟 우럭 입식의향 조사 결과, 작년보다 소폭 증가 전망

- 4월 표본어가의 치어 입식의향 조사 결과, 작년(6,000만 마리)보다 다소 증가할 것으로 예상됨
- 입식량을 줄이겠다는 의견(32.1%) 보다 비슷하게 입식하거나 늘리겠다는 의견(46.2%)이 많았음. 아직 입식량을 결정하지 못한 어가는 21.8%로 나타났음

## 가 격 동 향

### 4월 산지가격, 수요 회복으로 전월 대비 9% 상승한 kg당 7,080원

- 4월 산지가격(통영 500g 기준)은 전월 대비 9.3% 상승한 kg당 7,080원이었으며, 작년 동월과는 비슷한 수준이었음
- 4월 중순까지는 전월에 이어 하락세를 보였으나, 4월 중순 이후 수요가 다소 회복되면서 산지가격이 큰 폭으로 상승했음
- 이는 4월 말부터 시작된 연휴로 인해 소비가 크게 증가했기 때문임
- 지역별로 살펴보면, 통영과 여수지역은 전월 대비 상승했으며, 거래량이 적었던 완도는 전월과 비슷했음



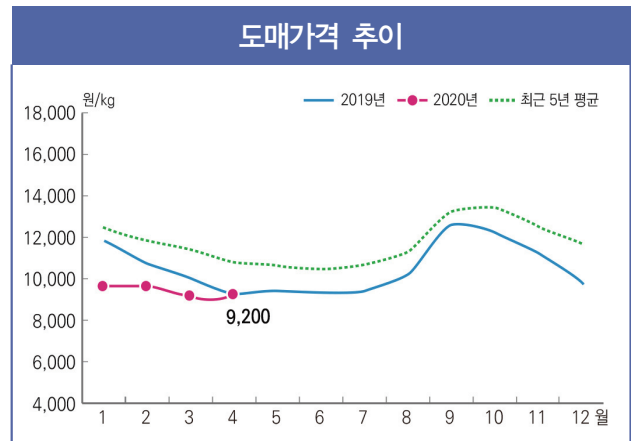
주 : 1) 통영 500g 크기의 kg당 가격임  
2) 2020년 4월은 잠정치임  
자료 : 서남해수어류양식수협

지역별·크기별 산지가격 동향		(단위 : 원/kg, %)					
구 분		2019년	2020년				등락률
		4월	2월	3월	4월	전월	작년 동월
통 영	300g	4,375	4,450	4,100	4,720	15.1	7.9
	400g	5,450	5,800	5,300	5,840	10.2	7.2
	500g	6,625	7,125	6,475	7,080	9.3	6.9
	600g	7,975	8,250	7,500	8,020	6.9	0.6
여 수	300g	4,500	4,575	4,000	4,280	7.0	-4.9
	400g	6,000	6,100	5,200	5,680	9.2	-5.3
	500g	7,500	7,425	6,500	7,100	9.2	-5.3
	600g	8,500	8,425	7,500	8,100	8.0	-4.7
완 도	300g	-	-	-	-	-	-
	400g	7,375	-	-	-	-	-
	500g	8,375	7,500	7,125	7,125	0.0	-14.9
	600g	-	8,000	7,625	7,625	0.0	-

주 : 1) 2020년 4월은 잠정치임  
2) '-'는 계통판매물량이 없어 가격이 형성되지 못했음을 의미함  
자료 : 서남해수어류양식수협, 전남서부어류양식수협

## 📍 4월 도매가격, 전월 대비 강보합세

- 4월 도매가격(인천 500~600g 기준)은 전월 대비 강보합세인 kg당 9,200원이었음
- 4월 중순 이후 산지가격 상승의 영향으로 도매가격 또한 소폭 상승했음. 그러나 평년에 비해서는 낮은 수준이었음
- 크기별로 살펴보면, 인천과 하남시장의 400~500g 크기를 제외한 모든 크기에서 강보합세를 보였음



도매가격 동향		(단위 : 원/kg, %)					
구 분		2019년	2020년			등락률	
		4월	2월	3월	4월	전월	작년 동월
인 천	300~400g	6,758	7,750	7,158	7,250	1.3	7.3
	400~500g	8,333	9,250	8,500	8,150	-4.1	-2.2
	500~600g	9,292	9,750	9,183	9,200	0.2	-1.0
하 남	300~400g	7,625	8,813	8,438	8,967	6.3	17.6
	400~500g	8,813	10,000	9,375	9,367	-0.1	6.3
	500~600g	9,688	11,000	9,875	9,967	0.9	2.9
부 산	300~400g	6,000	7,875	7,500	7,600	1.3	26.7
	400~500g	8,500	10,000	9,500	9,600	1.1	12.9
	500~600g	9,500	11,000	10,500	10,600	1.0	11.6

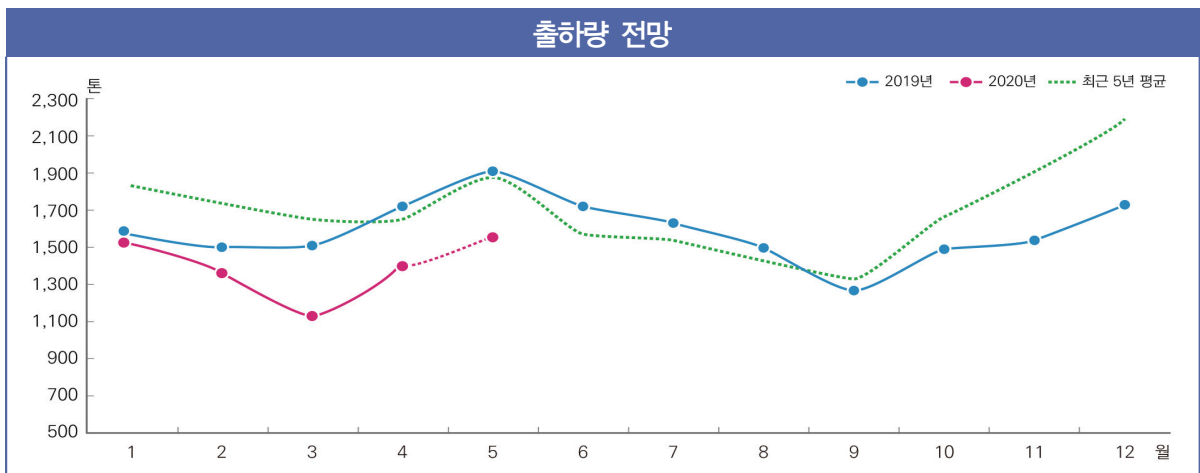
주 : 2020년 4월은 잠정치임  
자료 : 각 시장별 조사가격

- 4월 노량진수산시장의 우럭 경매량은 7.3톤으로 전월보다 6.5% 많았으며, 평균 경락단가는 kg당 9,660원으로 9.6% 상승했음

## 전 망

### 5월 출하량, 전월보다 증가한 1,600톤 전망

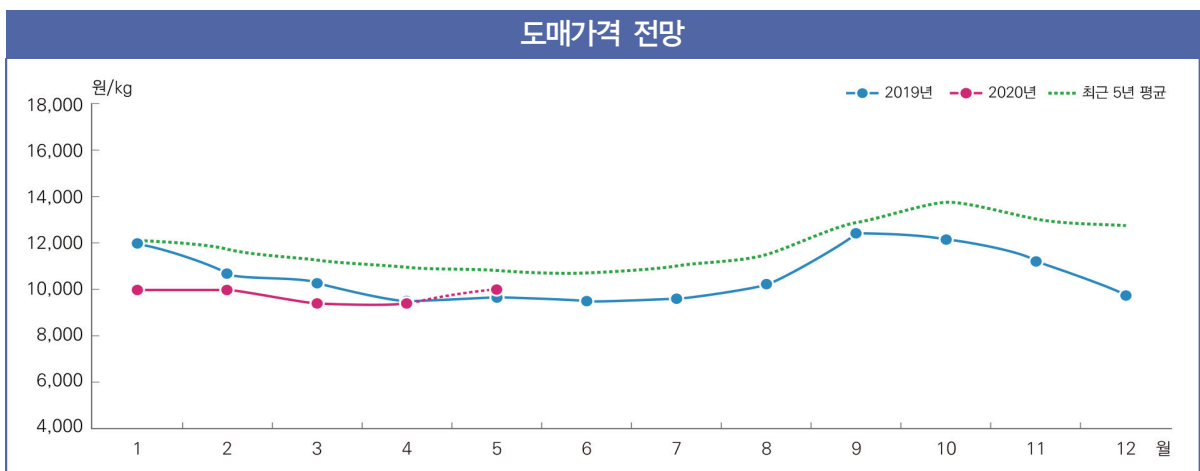
- 5월 우력 출하량은 전월(1,405톤)보다 증가한 1,600톤으로 전망됨
- 이는 '코로나 19'로 침체되었던 소비가 회복세를 보이는 가운데, 어가에서는 입식준비를 위한 공간 확보 등 출하의향이 높기 때문임



주 : 2020년 5월은 전망치임

### 5월 도매가격, 공급 늘지만 수요 회복으로 전월 대비 상승

- 5월 도매가격은 전월(9,200원) 대비 상승한 kg당 9,300~9,900원으로 전망됨
- 이는 공급은 증가할 것으로 보이나 정부와 지자체, 관련 단체에서 다양한 소비촉진 행사와 더불어, 가정의 달을 맞아 수요가 회복세를 보이고 있기 때문임



주 : 인천할어도매시장 500~600g 크기 기준이며, 2020년 5월은 전망치임

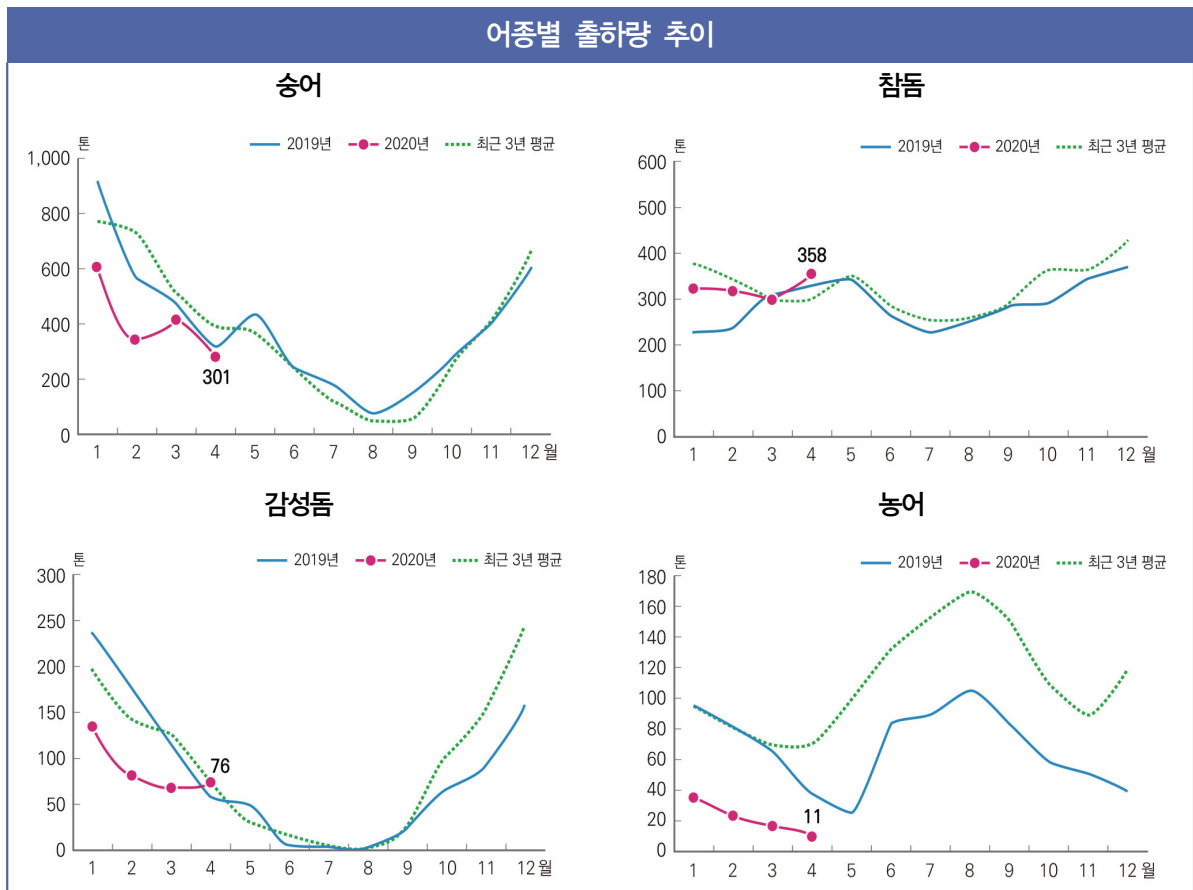


수산물관측 전망정보는 표본조사 결과, 수급분석모형 및 전문가 자문을 바탕으로 작성되었으며, 해황 및 수급여건에 따라 달라질 수 있음. 또한 본문의 생산량, 가격 및 수출입량 등은 잠정치임

## 생 산 동 향

### 4월 주요 가두리 어종 출하량, 참돔·감성돔 증가 송어·농어 감소

- 4월 주요 가두리 어종(송어·참돔·감성돔·농어)의 출하량은 전월보다 7.0% 감소한 746톤이었음
- 어종별로 살펴보면, 송어는 계절적으로 출하량이 줄어들 시기에 접어들면서 전월 대비 28.5% 감소했으며, 농어 또한 전월 대비 35.3% 줄었음
- 참돔 출하량은 전월 대비 19.7% 증가했는데, 이는 출하가능물량이 많은 가운데 수요도 늘었기 때문임
- 감성돔은 전월 대비 16.9% 증가했으나, 대부분 어가에서 4월 중순에 출하를 종료했음



주 : 2020년 4월은 잠정치임  
자료 : 당 센터 추정치

- 한편 주요 가두리 어종의 4월 출하량은 작년 동월과 비슷한 수준이었음
- 어종별로 살펴보면, 송어와 농어는 작년 동월에 비해 각각 5.9%, 70.3% 적었으나, 참돔은 10.8%, 감성돔은 22.8% 많았음



## 4월 크기별 출하량, 송어·농어 감소, 참돔·감성돔 증가

- 어종별·크기별로 살펴보면, 송어와 농어는 모든 크기에서 출하가 감소했으며, 참돔과 감성돔은 모든 크기에서 증가했음
- 송어는 700g 미만 크기는 전월보다 25.4%, 700g 이상 크기는 35.7% 감소했음. 농어 또한 모든 크기에서 30% 이상 줄었음
- 참돔과 감성돔은 작은 크기의 증가폭이 컸는데, 참돔은 1kg 미만 크기에서 50.0% 증가했으며, 감성돔은 350g 미만 크기에서 33.3% 증가했음

품목별·크기별 출하 동향		(단위 : 톤, %)							
구 분		2019년		2020년				증감률	
		4월	누계	2월	3월	4월	누계	전월	작년 동월
송 어	소 계	320	2,277	343	421	301	1,672	-28.5	-5.9
	700g미만	256	1,462	264	295	220	1,113	-25.4	-14.1
	700g이상	64	815	79	126	81	559	-35.7	26.6
참 돔	소 계	323	1,100	320	299	358	1,300	19.7	10.8
	1kg미만	32	51	16	12	18	65	50.0	-43.8
	1kg이상	291	1,049	304	287	340	1,235	18.5	16.8
감성돔	소 계	59	583	79	65	76	356	16.9	28.8
	350g미만	26	110	8	6	8	36	33.3	-69.2
	350g이상	33	473	71	59	68	320	15.3	106.1
농 어	소 계	37	279	23	17	11	86	-35.3	-70.3
	1kg미만	22	148	3	3	2	13	-33.3	-90.9
	1kg이상	15	131	20	14	9	73	-35.7	-40.0

주 : 2020년 4월은 잠정치임  
자료 : 당 센터 추정치

## 4월 양성상태, 모든 어종 전월에 이어 양호

- 4월 표본어가 조사결과, 모든 어종의 양성 상태는 대체로 양호한 것으로 나타났음
- 한편, 주요 가두리 어종의 입식 시기 조사 결과, 양식어가들 중 대부분은 6월 중 치어 입식을 시작할 것이라 응답했음

어종별 양성상태			
구 분	2월	3월	4월
송 어	×	△	△
참 돔	△	△	△
감 성 돔	×	△	△
농 어	△	△	○

주 : ○ 좋음, △ 보통, × 좋지 않음  
자료 : 당 센터 조사결과



## 가 격 동 향

### 4월 산지가격, 참돔·감성돔은 상승했으나, 송어 보합세

- 4월 주요 가두리 어종의 산지가격을 살펴보면, 송어는 전월 대비 보합세를 보였으며, 참돔과 감성돔은 상승했음
- 송어는 전월보다 출하가 줄었으나, 수요가 많지 않아 가격은 모든 지역에서 보합세를 보였음
- 참돔의 경우 통영지역은 보합세를 보였으며, 여수지역은 전월 대비 5.9% 상승한 kg당 9,000원에 거래되었음. 하지만 작년 동월에 비해서는 여전히 낮은 가격을 형성했음
- 감성돔은 여수지역에서 전월보다 8.3% 상승한 kg당 13,000원에 거래되었음. 농어는 출하가 미미함에 따라 위판가격이 형성되지 않았음

지역별 산지가격 동향		(단위 : 원/kg, %)					
구 분		2019년	2020년			등락률	
		4월	2월	3월	4월	전월	작년 동월
송 어 (600~700g)	하 동	7,500	6,500	6,350	6,350	0.0	-15.3
	여 수	6,000	6,000	5,500	5,500	0.0	-8.3
참 돔 (1kg)	통 영	11,750	9,000	9,000	9,000	0.0	-23.4
	여 수	12,000	8,500	8,500	9,000	5.9	-25.0
감 성 돔 (350g)	통 영	-	-	-	-	-	-
	여 수	13,000	12,875	12,000	13,000	8.3	0.0
농 어 (1kg)	통 영	-	-	-	-	-	-
	여 수	-	9,000	8,000	-	-	-

주 : 1) 2020년 4월은 잠정치임

2) '-'는 계통판매물량이 없어 가격이 형성되지 못했음을 의미함

자료 : 서남해수어류양식수협(참돔, 감성돔, 농어), 하동군수협(송어) 자료

### 4월 도매가격, 농어 외 모든 어종 하락

- 4월 어종별 도매가격을 살펴보면, 송어는 인천시장에서 전월 대비 2.0% 하락했으며, 부산시장에서도 10.0% 하락했음
- 참돔의 경우 전반적으로 하락세를 보였음. 하남시장에서는 전월 대비 약보합세를 보였으며, 인천시장은 2.7%, 부산시장은 4.0% 하락했음
- 농어는 인천시장에서 전월보다 4.0% 상승한 kg당 11,700원에 거래되었으며, 부산시장에서는 보합세를 보였음. 감성돔은 350g 크기는 거래가 이루어지지 않았음

## 품목별·지역별 도매가격 동향

(단위 : 원/kg, %)

구 분		2019년	2020년				등락률
		4월	2월	3월	4월	전월	작년 동월
송 어 (700~800g)	인 천	10,625	10,200	10,200	10,000	-2.0	-5.9
	하 남	-	-	-	-	-	-
	부 산	8,500	-	10,000	9,000	-10.0	5.9
참 돔 (1kg)	인 천	15,500	12,500	12,333	12,000	-2.7	-22.6
	하 남	15,125	12,250	12,438	12,333	-0.8	-18.5
	부 산	15,000	13,000	12,500	12,000	-4.0	-20.0
감 성 돔 (350g)	인 천	16,000	-	-	-	-	-
	하 남	14,000	-	-	-	-	-
	부 산	-	-	-	-	-	-
농 어 (1kg)	인 천	-	11,375	11,250	11,700	4.0	-
	하 남	12,000	-	-	12,400	-	3.3
	부 산	11,500	14,000	13,000	13,000	0.0	13.0

주 : 1) 2020년 4월은 잠정치임

2) '-'는 도매거래물량이 없어 가격이 형성되지 못했음을 의미함

자료 : 각 시장별 조사가격

## 해황 및 기상예보

(기간 : 2020년 4월 1일 ~ 6월 7일)

## ◆4월 수온 및 5월 수온 전망(국립수산물학원)

- 4월 서해 수온은 평년 대비 0.6~1.2℃ 고온상을 보였으며, 남해는 평년보다 0.2℃의 고온상을 보였음
- 5월 서해는 1℃ 내외의 고온상일 것으로 보이며, 남해는 평년과 비슷할 것으로 전망됨

구 분	서해		남해	
	4월	5월 전망	4월	5월 전망
수온 분포	8.4~10.2℃	12~17℃	12.7~13.9℃	14~19℃
평년 대비	0.6~1.2℃의 고온상	1℃ 내외의 고온상	0.2℃의 고온상	평년과 비슷

## ◆5월 기온 및 강수량 전망(기상청)

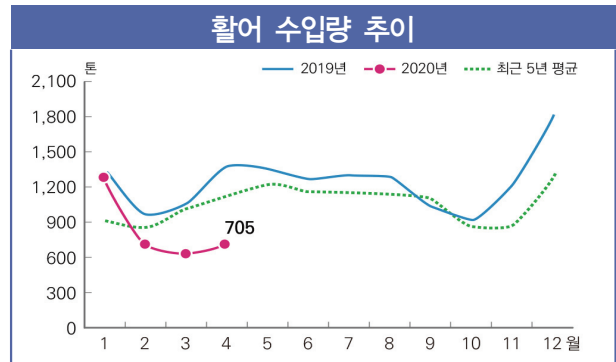
- 5월 2~3주 기온은 대체로 평년보다 높겠으며, 4주와 6월 1주는 대체로 평년과 비슷하거나 높을 것으로 예상됨
- 5월 2~3주 강수량은 대체로 평년과 비슷하거나 적을 것으로 보이며, 4주와 6월 1주는 평년과 비슷할 것으로 전망됨

구 분	기 온			강수량		
	충남	전남	경남	충남	전남	경남
5월	2주 평년(15.5~16.7℃) 보다 높음	평년(16.3~17.3℃) 보다 높음	평년(16.5~17.5℃) 보다 높음	평년(8.9~38.6mm)과 동일 또는 적음	평년(15.4~32.8mm)과 동일	평년(11.8~29.0mm)과 동일 또는 적음
	3주 평년(16.9~18.1℃) 보다 높음	평년(17.7~18.5℃) 보다 높음	평년(17.8~18.6℃) 보다 높음	평년(5.6~22.9mm)과 동일 또는 적음	평년(4.9~27.3mm)과 동일 또는 적음	평년(6.8~26.9mm)과 동일 또는 적음
	4주 평년(18.2~19.2℃)과 동일 또는 높음	평년(18.6~19.4℃)과 동일 또는 높음	평년(18.5~19.5℃)과 동일 또는 높음	평년(2.0~14.8mm)과 동일	평년(3.1~17.1mm)과 동일 또는 많음	평년(7.8~22.4mm)과 동일
6월	1주 평년(19.4~20.4℃)과 동일 또는 높음	평년(19.7~20.5℃)과 동일 또는 높음	평년(19.8~20.8℃)과 동일 또는 높음	평년(1.9~24.1mm)과 동일	평년(2.9~37.9mm)과 동일	평년(2.4~32.6mm)과 동일 또는 적음

## 수출입 동향

### 4월 활어 수입량, 전월 대비 17% 증가

- 4월 주요 활어 수입량은 전월보다 17.3% 증가한 705톤이었음
- 어종별로 살펴보면, 돔류는 전월 대비 58.1%, 민어는 42.0% 증가했음. 그러나 농어는 26.5% 감소했음
- 반면, 작년 동월에 비해서는 48.3% 적은양이 수입되었음. 방어를 제외한 모든 어종의 수입이 작년 대비 줄었음



주요 활어 수입 동향								(단위 : 톤, %)	
구 분		2019년		2020년				증감률	
		4월	누계	2월	3월	4월	누계	전월	작년 동월
합 계		1,375	4,694	718	601	705	3,267	17.3	-48.7
돔 류		418	1,098	276	191	302	944	58.1	-27.8
농 어		533	1,475	127	279	205	898	-26.5	-61.5
민 어		421	1,326	153	131	186	791	42.0	-55.8
방 어		3	795	162	0	12	634	-	300.0

주 : 2020년 4월은 잠정치임  
자료 : 관세청 및 한국무역통계진흥원

## 사 료 동 향

### 4월 사료 급이량, 전월 대비 증가

- 4월에는 양성에 적합한 수온이 유지됨에 따라 먹이활동이 활발해져 생사료 및 배합사료 급이량 모두 전월보다 늘었음
- 생사료 급이량은 전월보다 44.8% 증가한 단위 용적(m³)당 2.94kg이었으며, 배합사료는 두 배 이상 증가한 단위 용적(m³)당 0.22kg이었음

사료 단위 급이량 및 구입 단가								(단위 : kg/m³, 원/kg, %)	
구 분		2019년	2020년				증감률		
		4월	2월	3월	4월	전월	작년 동월		
생사료 (MP)	급 이 량	2.23	2.08	2.03	2.94	44.8	31.8		
	구입단가	652	687	664	646	-2.7	-0.9		
배 합 사 료 (EP)	급 이 량	0.23	0.06	0.09	0.22	144.4	-4.3		
	구입 단가								
	송 어	1,638	1,585	1,546	1,562	1.0	-4.6		
	송 어 외	2,061	2,118	2,056	2,091	1.7	1.5		

주 : 2020년 4월은 잠정치임  
자료 : 당 센터 추정치

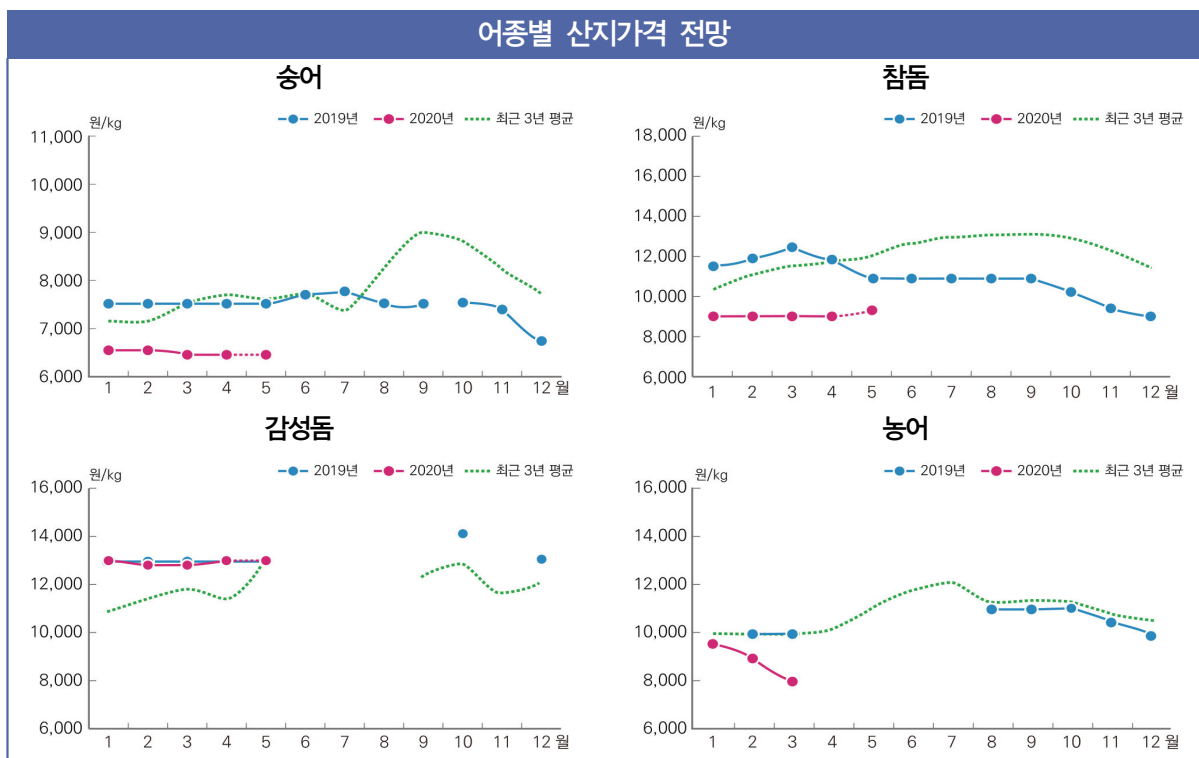
## 전 망

### 5월 어종별 출하량, 송어·감성돔 감소, 참돔·농어 비슷 전망

- 5월 송어 출하량은 계절적 요인에 따른 출하감소로 전월보다 적을 것으로 전망됨. 주출하시기가 종료되는 감성돔 또한 출하가 감소할 것으로 예상됨
- 참돔은 평년에 비해 출하가 많았던 전월과 비슷할 것으로 보이며, 농어는 출하량이 많지 않을 것으로 전망됨

### 5월 어종별 산지가격, 송어·감성돔 보합세, 참돔 상승 전망

- 5월 송어와 감성돔은 공급이 감소할 것으로 예상되나 수요 또한 적을 것으로 보임. 이에 따라 산지가격은 전월 대비 보합세일 것으로 전망됨. 반면, 참돔은 소폭 상승할 것으로 예상됨
- 한편, 농어는 출하 감소로 거래가 미미해 위판가격이 형성되지 않을 것으로 보임



주 : 1) 2020년 5월은 전망치임  
2) 감성돔은 2019년 6월~9월, 2019년 11월, 농어는 2019년 1월, 4~7월에 위판가격이 형성되지 않았음

### 5월 활어 수입량, 전월보다 소폭 증가 전망

- 5월 주요 활어 수입량은 전월 대비 소폭 증가할 것으로 전망됨. 이는 ‘코로나 19’로 감소했던 중국산 활어 수입이 다소 회복될 것으로 예상되기 때문임



수산물축 전망정보는 표본조사 결과 및 전문가 자문을 바탕으로 작성되었으며, 해황 및 수급여건에 따라 달라질 수 있음.  
또한 본문의 생산량, 가격 및 수출입량 등은 잠정치임