




## 5월 김 작년 대비 생산량 감소 전망

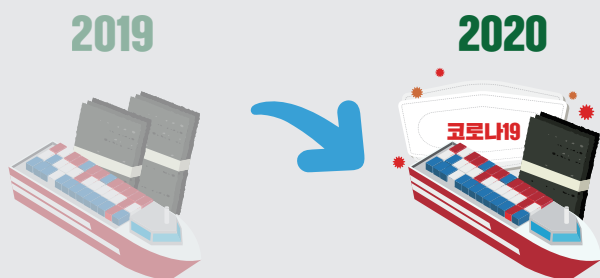
### 생산량 감소



### 도매가격 강보합세



### 수출량 감소




## 5월 미역 작년과 생산량 비슷 전망

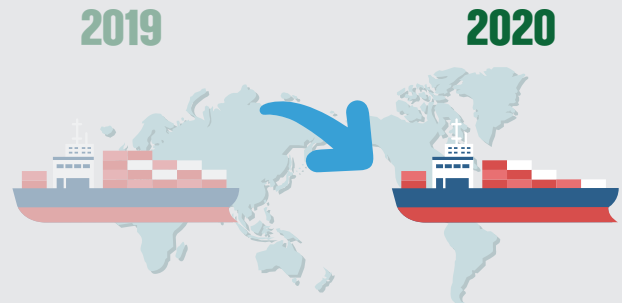
### 생산량 비슷



### 도매가격 보합세



### 수출량 감소



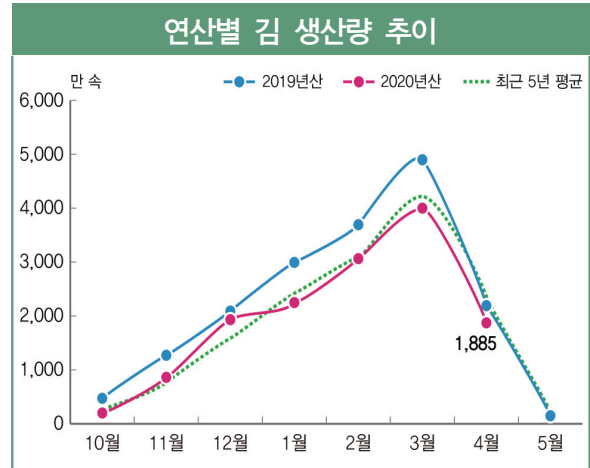


## 생 산 동 향

※ 본 월보에서는 해조류 생산 특성상, 여기에 따라 연산별로 표기함  
(2019년산 : 2018년 10월 ~ 2019년 5월 / 2020년산 : 2019년 10월 ~ 2020년 5월)

### 4월 김 생산량, 작년보다 19% 적은 1,900만 속

- 4월 김 생산량은 작년 동월보다 19.1% 적은 1,885만 속으로 추정됨
- 4월에도 작황은 좋지 못했으며, 이에 따라 평년 및 작년보다 생산을 조기 종료한 어가가 많았음
- 1책당 생산량도 작년보다 15.9% 적은 17.5 속에 그쳤음
- 한편, 4월까지 누적 생산량은 1억 3,944만 속으로 작년보다 20.8% 적었으며, 평년에 비해서도 4.5% 적었음



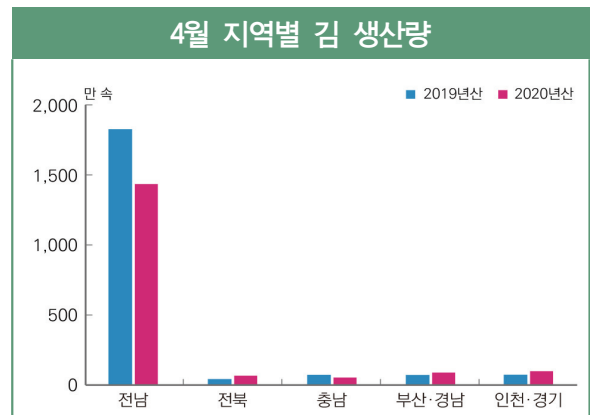
주 : 마른김 1속은 260g을 기준으로 함  
자료 : 당 센터 추정치

김 생산 동향		(단위 : 만 속, 속, %)				
구 분	5년 평균	2019년	2020년		증감률	
		4월	3월	4월	작년	평년
생산량(만 속)	2,315	2,330	3,905	1,885	-19.1	-18.6
1책당 생산량(속)	26.3	20.8	34.0	17.5	-15.9	-33.5

주 : 1) 마른김 1속은 260g을 기준으로 함  
2) 5년 평균은 2015~2019년산의 생산량을 평균한 것임  
자료 : 당 센터 추정치

### 전남지역 김 생산량, 작년 동월보다 24% 적은 1,600만 속

- 4월 전남지역의 김 생산량은 1,578만 속으로 작년 동월보다 23.6% 적었음. 진도, 고흥, 완도 등 주산지의 김 작황이 전월에 이어 좋지 못했음
- 충남지역도 작년 동월보다 24.5% 줄었음
- 반면, 작년에 갯병 등으로 부진했던 전북과 인천·경기는 생산량이 늘었으며, 부산·경남도 작년 동월보다 많았음



주 : 마른김 1속은 260g을 기준으로 함  
자료 : 당 센터 추정치

## 📍 전남지역 김 작황, 작년보다 대체로 부진

- 주산지인 전남의 4월 김 작황은 전월에 이어 대부분 지역이 작년보다 부진한 것으로 나타났다
- 평년보다 높은 수온으로 생장이 부진했으며, 물김 품질도 대체로 좋지 못했음. 또한 진도, 완도, 고흥 등 많은 지역에서 강풍에 의한 엽체 탈락 피해도 있었음

## 📍 김 생산 종료 시기, 작년보다 다소 빠른 것으로 나타나

- 표본어가를 대상으로 2020년산 김 생산 종료 시기에 대해 조사한 결과, ‘4월 중순까지 생산을 종료했다’라는 비율은 91.9%로 작년(88.4%)보다 많았음. 이는 작황 부진으로 작년보다 김 생산을 빨리 종료한 어가가 많았기 때문임
- ‘4월 하순까지 생산을 종료했다’는 어가의 누적 비율도 97.3%로 작년(95.8%)보다 많았음
- 최종 김 생산 최종 종료 시기에 대해 산지별로 조사한 결과, 작년보다 대체로 비슷하거나 일주일가량 빠른 것으로 나타났다

생산 종료 시기별 어가 누적 비율 (단위 : %)		
구 분	2019년산	2020년산
4월 중순	88.4	91.9
4월 하순	95.8	97.3

자료 : 당 센터 표본어가 설문조사 결과

주요 산지별 생산 종료시기					
지 역		종료 시기	지 역		종료 시기
전	신 안	5월 상순	인천	4월 초순	
	해 남	4월 중순	경기	4월 하순	
	진 도	5월 중순	충남 서천	4월 상순	
남	완 도	5월 상순	전북 군산	4월 중순	
	고 흥	4월 중순	부산	4월 하순	

자료 : 각 지역 수협 및 당 센터 지역자문위원 설문조사 결과

## 📍 4월 김 생장, 작년보다 여전히 좋지 못해

- 표본어가를 대상으로 4월 물김 생장 및 품질에 대해 조사한 결과, 물김 생장은 57.6%, 품질은 45.7%가 ‘작년보다 나쁘다’고 응답했음
- 작년에 비해 물김 가격이 ‘낮게 형성되었다’고 응답한 어가는 41.8%를 차지했음

물김 생장·품질·가격 조사 (단위 : %)						
구 분	2019년 4월			2020년 4월		
	종 음	보 통	나 뵈	종 음	보 통	나 뵈
생 장	15.1	20.9	64.0	17.4	25.0	57.6
품 질	12.9	28.2	58.9	22.8	31.5	45.7
가 격	7.0	4.7	88.3	33.0	25.3	41.8

주 : 표본어가를 대상으로 작년 동월 대비 본인 어장에서 생산된 물김의 생장, 품질, 가격에 대해 조사한 결과임  
 자료 : 당 센터 추정치



## 가 격 동 향

### 📍 4월 물김 산지가격, 전월 대비 큰 폭 하락했으나, 작년 동월과는 비슷

- 4월 물김 산지가격은 작년 동월과 비슷한 kg당 693원에 거래되었음. 그러나 전월에 비해서는 27.1% 하락했는데, 이는 물김 품질이 좋지 못한 가운데 3월말부터 가공업체의 매수세도 크게 줄었기 때문임
- 지역별로 살펴보면 전남지역 산지가격은 작년 동월과 비슷한 kg당 721원이었으나, 전북, 경기, 부산·경남지역은 각각 15.2%, 19.3%, 31.3% 높게 형성되었음
- 4월 중순에 생산이 종료된 충남의 경우 kg당 347원으로 전국에서 가장 낮았음

지역별 물김 위판가격 동향									(단위 : 원/kg, %)	
구 분	2019년	2020년							등락률	
	4월	3월	4월						전월	작년 동월
			1주	2주	3주	4주	5주	평균		
평 균	690	950	697	660	722	894	631	693	-27.1	0.4
전 남	724	986	735	678	743	948	632	721	-26.9	-0.4
진 도	818	1,026	808	714	816	1,042	676	782	-23.7	-4.3
해 남	601	951	669	631	730	886	-	666	-29.9	10.9
고 흥	517	988	709	687	565	-	-	696	-29.6	34.5
완 도	818	1,043	925	818	808	1,056	684	849	-18.7	3.8
신 안	483	925	646	568	549	470	337	583	-37.0	20.7
충 남	447	684	393	196	-	-	-	347	-49.3	-22.4
전 북	497	783	615	504	688	-	-	573	-26.8	15.2
경 기	351	655	386	475	500	-	417	419	-36.0	19.3
부산·경남	607	1,063	1,066	829	570	685	542	797	-25.1	31.3

자료 : 각 지역 수협

## 4월 김 도매가격, 모든 제품 전월 대비 하락했으나, 작년 동월보다는 높게 형성

- 4월 김 도매가격은 모든 제품이 전월에 비해 하락했음. 물김 생산 감소로 시장 반입량은 줄었으나, ‘코로나19’로 개학이 미뤄지는 등 수요 또한 감소했기 때문임. 그러나 작년 동월보다는 모든 제품의 도매가격이 높게 형성되었음
- 김밥용김 도매가격은 속당 4,609원으로 전월보다 5.1% 하락했으나, 작년 동월보다 5.5% 높았음. 돌김은 전월 대비 7.5% 하락했으나, 작년 동월에 비해서는 16.3% 높은 속당 7,186원이었음

시장별 마른김 도매가격 동향					(단위 : 원/속, %)								
구 분		2020년 3월				2020년 4월				등락률			
										전월		작년 동월	
		김밥용김	돌김	재래김	파래김	김밥용김	돌김	재래김	파래김	김밥용김	돌김	김밥용김	돌김
전 국		4,855	7,769	4,239	3,030	4,609	7,186	4,091	2,837	-5.1	-7.5	5.5	16.3
서 가 락 울 중 부	가 락	4,867	6,833	4,233	3,025	4,543	6,410	4,067	2,753	-6.6	-6.2	5.7	16.3
	중 부	4,583	7,738	4,767	2,892	4,520	7,077	4,633	2,703	-1.4	-8.5	5.5	3.4
부 산		5,267	6,688	4,288	3,467	4,753	6,433	3,960	3,207	-9.7	-3.8	11.4	-0.8
광 주		4,900	9,013	4,000	2,925	4,610	7,595	3,920	2,780	-5.9	-15.7	13.8	30.7
목 포		4,658	8,575	3,908	2,842	4,620	8,413	3,873	2,740	-0.8	-1.9	-6.7	35.0

자료 : 당 센터 전국 전통시장 조사가격

## 재 고 동 향

### 4월 재고량, 전월보다 11% 증가

- 4월 김 재고량은 전월 대비 11% 증가한 7,800만 속으로 추정됨. 이는 평년에 비해서는 18%가량 많지만, 작년에 비해서는 13% 정도 적은 수준임
- 한편, 5월 김 재고량은 평년보다 많은 7,300만 속이 될 것으로 예상됨

김 재고 동향							(단위 : 만 속, %)	
구 분	2020년						5월(전망)	증감률(전망) 전월
	2월	3월	4월	증감률(전월)				
재 고 량	6,029	7,096	7,841	10.5		7,331		-6.5
(작년 동월 대비)	(-2.4)	(-11.6)	(-12.8)			(-13.4)		
(최근 5년 대비)	(42.8)	(20.3)	(17.7)			(9.0)		

주 : 1) 월별 재고량은 매월 표본업체를 대상으로 조사한 결과를 바탕으로 추정함

2) 2020년 4월은 잠정치이며, 5월은 전망치임

자료 : 당 센터 추정치



## 해 외 동 향

### 일본 2020년산 누적 공판량 작년산보다 8% 많고, 가격은 3% 높아

- 2020년 4월 21일 기준, 일본의 마른김 누적 공판량은 작년산보다 11.4% 많은 6,823만 속이었으며, 누적 공판금액은 918억 엔으로 11.4% 많았음
- 평균 공판가격은 생산량 증가에도 불구하고 작년산보다 3.1% 높게 형성되었는데, 이는 중품 이상의 품질이 좋은 김 생산이 많았기 때문임

일본 마른김 누적 공판 실적(2020.4.30.)				(단위 : 만 속, 백만 엔, 엔/속, %)	
구 분	목표 생산량	누적 공판량	달성률	누적 공판금액	평균 공판가격
2020년산	8,500	6,823	80.3	918	1,346
2019년산	8,500	6,312	74.3	824	1,306
2018년산	8,500	7,496	88.2	893	1,191

자료 : 일본 김산업정보센터, 「김저널 속보」

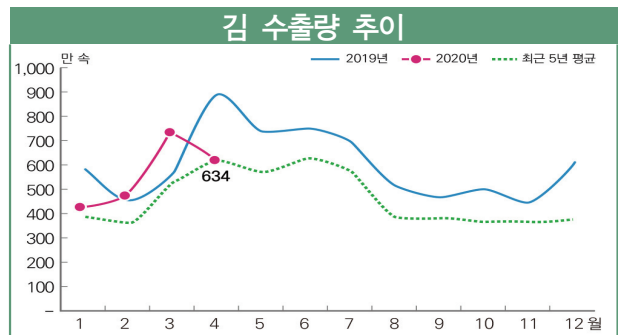
- 4월 말 기준, 중국 마른김 누적 입찰량은 작년 동기간보다 1.2% 적은 2,673만 속이었으며, 평균단가는 16.7% 낮은 속당 38.0위안(300g 기준, 한화 6,571원)이었음



## 수 출 입 동 향

### 4월 김 수출량, 작년 동월보다 30% 적은 634만 속

- 4월 김 수출량은 '코로나19'로 선적 및 통관 등 수출 여건이 좋지 못해 전월 및 작년 동월보다 각각 13.2%, 29.7% 적은 634만 속이었음. 그러나 평년에 비해서는 약 2% 많았음
- 주요수출대상국 가운데 대만, 중국, 태국으로의 수출이 작년 동월보다 줄었음
- 종류별로 살펴보면 조미김 수출량은 283만 속으로 작년보다 3.1%, 마른김은 42.5% 적은 350만 속에 그쳤음
- 4월 김 수출금액은 5,412만 달러로 전월 및 작년 동월 대비 약 10% 적었음



주 : 1) 관세청 및 한국무역통계진흥원 자료를 이용해 마른김으로 환산했음(단, 냉장김과 냉동김은 제외)

2) 최근 5년 평균은 2015~2019년의 수출량을 평균한 것임

자료 : 관세청 및 한국무역통계진흥원

김 수출 동향						(단위 : 만 속, 만 달러, %)	
구 분	2019년		2020년			증감률	
	4월	누계	3월	4월	누계	전월	작년 동월
수 출 량	901	2,508	730	634	2,283	-13.2	-29.7
수 출 액	5,994	18,559	6,028	5,412	18,707	-10.2	-9.7

주 : 1) 관세청 및 한국무역통계진흥원 자료를 이용해 마른김으로 환산했음(단, 냉장김과 냉동김은 제외)

2) 2020년 4월은 잠정치임

자료 : 관세청 및 한국무역통계진흥원

## 전 망

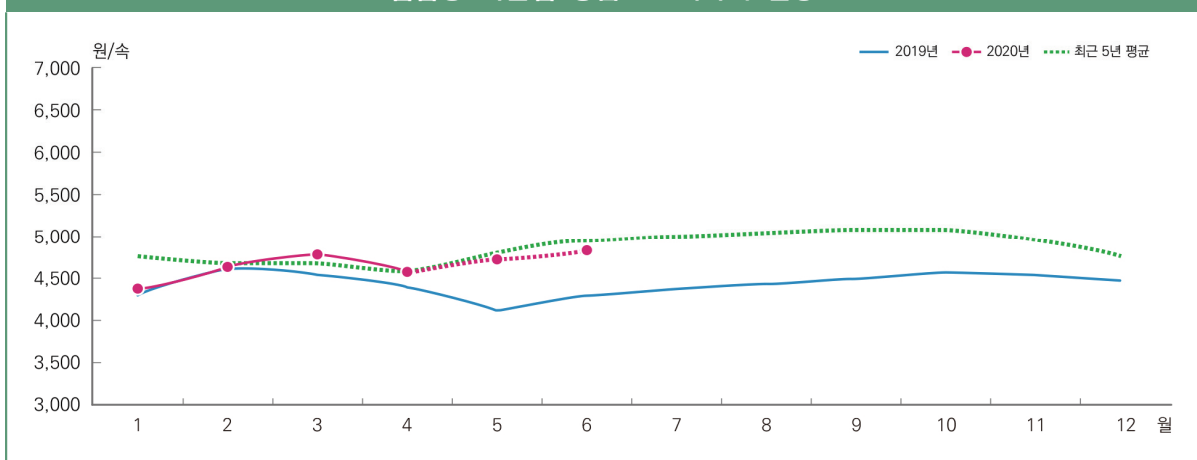
### 5월 김 생산량, 작년보다 적은 100만 속 전망

- 5월 김 생산량은 작년(135만 속)보다 적은 100만 속으로 전망됨. 이는 작황이 좋지 못해 작년보다 빨리 생산을 종료한 어가들이 많기 때문임
- 한편, 2020년산 김 생산은 모든 지역에서 5월에 종료될 것으로 보임

### 5월 김밥용김(중품) 도매가격, 작년보다 높고, 전월 대비 강보합세 전망

- 5월 김밥용김(중품) 도매가격은 2020년산 얼구운김\* 거래 본격화로 전월(4,609원)대비 강보합세인 4,650~4,750에서 형성될 것으로 전망됨
- \* 얼구운김[화입(火入)김] : 마른김(수분함량 5~10%)을 장기간 보관하기 위해 수분함량 4% 이하로 건조시킨 김
- 6월 김밥용김(중품) 도매가격도 5월 대비 강보합세로 보임. 이는 ‘대일 입찰회’가 5월 말에 예정되어 있고, 얼구운김 거래도 늘어날 것이기 때문임

김밥용 마른김(중품) 도매가격 전망



주 : 1) 2020년 5월과 6월은 전망치임  
2) 최근 5년 평균은 2015~2019년의 김밥용김(중품) 도매가격을 평균한 것임

### 5월 김 수출량, 작년보다 적은 700만 속 전망

- 5월 김 수출량은 전월(634만 속)에 비해서는 증가할 것으로 보이나, 작년 동월(740만 속)보다는 적을 것으로 전망됨. 한국산 김 수요는 지속되고 있으나, ‘코로나19’로 선적, 통관 등 수출여건이 좋지 못하기 때문임
- 6월 김 수출량도 작년 동월(755만 속)보다 적을 것으로 전망됨





## 생 산 동 향

### 4월 식용 미역 생산량, 작년보다 크게 늘었으나 평년보다는 감소

- 4월 식용 미역 생산량은 생산 종료시기가 빨랐던 작년 동월보다 크게 늘어난 4만 1,532톤이었음. 그러나 평년(4만 5,235톤)에 비해서는 8.2% 적었음
- 지역별로 살펴보면, 전남지역은 작년 동월보다 5배가량 많은 3만 8,550톤이었고, 울산지역도 세 배 이상 많은 417톤이었음
- 특히, 부산지역은 양식어가들의 채산성 악화 등으로 미역 생산량이 급감했던 작년에 비해 대폭 늘어난 1,792톤이었음

식용 미역 생산 동향						(단위 : 톤, %)	
구 분	2019년산		2020년산			증감률	
	4월	누 계	3월	4월	누 계	작년 동월	누 계
합 계	8,023	251,199	159,835	41,532	243,157	417.7	-3.2
전 남	7,118	231,387	157,379	38,550	224,227	441.6	-3.1
부 산	58	7,561	569	1,792	9,037	2,988.9	19.5
울 산	117	3,199	592	417	3,144	257.9	-1.7
기 타	730	9,052	1,295	773	6,749	5.9	-25.4

주 : 기타지역은 충남, 경남, 경북, 강원, 인천 등이 포함되어 있으며, 2020년 4월은 잠정치임  
자료 : 당 센터 추정치

### 4월 전복 먹이용 미역 생산량, 작년 동월보다 많아

- 4월 전복 먹이용 미역 생산량은 작년 동월보다 21.1% 많은 2만 5,662톤이었음. 한편, 2020년산 누계 생산량은 26만 758톤으로 작년 동기간보다 5.5% 줄었음

전복 먹이용 미역 생산 동향						(단위 : 톤, %)	
구 분	2019년산		2020년산			증감률	
	4월	누 계	3월	4월	누 계	작년 동월	누 계
전복 먹이용	21,187	275,921	55,487	25,662	260,758	21.1	-5.5

주 : 2020년 4월은 잠정치임  
자료 : 당 센터 추정치

### 4월 전체 미역 생산량, 작년 동월보다 크게 늘어

- 4월 전체 미역 생산량은 6만 7,194톤으로 작년 동월보다 크게 늘었음. 이는 작년 미역 생산종료시기가 3월에 집중되면서 4월 생산량이 크게 줄었기 때문임
- 한편, 2020년산 누계 생산량은 50만 3,915톤으로 작년(52만 7,120톤)보다 4.4% 적었음



## 4월 미역 품질은 좋으나, 성장상태 부진해

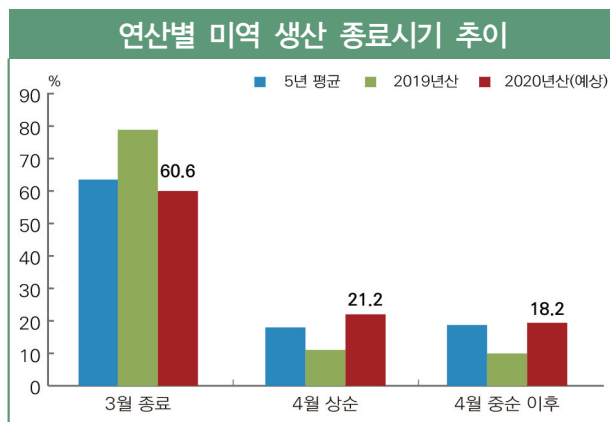
- 4월 생산된 미역의 품질에 대해 조사한 결과 ‘작년보다 좋다’고 응답한 어가가 51.5%로 나타났음
- 미역 성장상태에 대해서는 ‘작년보다 나쁘다’는 응답이 51.5%였으며, 특히 완도 및 장흥지역은 높은 수온으로 미역 성장상태가 좋지 못했음

미역 품질·성장상태 (단위 : %)				
구 분	작년 동월 대비			
	좋음	비슷	나쁨	계
품 질	51.5	15.2	33.3	100.0
성장상태	12.1	36.4	51.5	100.0

자료 : 당 센터 미역 표본어가 대상 설문조사 결과

## 2020년산 생산 종료시기, 3~4월에 집중

- 2020년산 미역 생산 종료시기에 대해 조사한 결과, 3월에 채취를 완료한 어가들이 60.6%로 가장 많았음
- 한편, 4월 상·중순에 생산을 종료한 어가들이 작년보다 많았는데, 이는 전남지역의 채취시기가 늦춰졌기 때문임
- 4월 하순 이후부터는 일부 지역에서만 식용 미역 생산이 이뤄졌음



자료 : 당 센터 미역 표본어가 대상 설문조사 결과

## 가 격 동 향

### 4월 가공용 미역 산지가격, 작년보다 높게 유지

- 4월 고흥지역의 가공용 미역 산지가격은 작년 동월보다 11.4% 상승한 kg당 평균 117원이었고, 완도지역은 작년 대비 크게 상승한 kg당 120원이었음
- 부산지역도 kg당 535원으로 작년 동월보다 크게 상승했음. 이는 작년에 미역 품질이 좋지 않아 산지가격이 낮게 형성되었기 때문임

가공용 미역 산지가격 동향 (단위 : 원/kg, %)						
구 분	2019년	2020년 4월				
	4월	1주	2주	3주	4주	평균
고 흥	105	117	117	117	117	117
완 도	65	120	120	120	120	120
부 산	312	555	555	515	515	535

자료 : 당 센터 조사가격

## 4월 마른실미역 도매가격, 전월 대비 포함세이나, 작년 동월보다 상승

- 4월 마른실미역 전국 도매가격은 kg당 평균 9,625원으로 전월과는 비슷했으나 작년 동월보다 6.5% 높았음
- 지역별로 살펴보면, 대부분 지역에서 전월 대비 포함세였는데, 목포지역에서만 전월 및 작년 동월 대비 각각 4.3%, 9.1% 높은 kg당 12,000원이었음
- 부산지역의 경우에도 작년 동월보다 11.8% 높은 kg당 11,250원이었음. 이는 2020년산 가공미역 생산이 평년에 비해 적었기 때문임

마른실미역 도매가격 동향				(단위 : 원/kg, %)	
구 분	2019년	2020년		등락률	
	4월	3월	4월	전월	작년 동월
전 국	9,039	9,563	9,625	0.7	6.5
서 울	7,833	8,167	8,167	0.0	4.3
부 산	10,063	11,250	11,250	0.0	11.8
대 구	10,063	10,000	10,000	0.0	-0.6
광 주	7,625	8,000	8,000	0.0	4.9
목 포	11,000	11,500	12,000	4.3	9.1

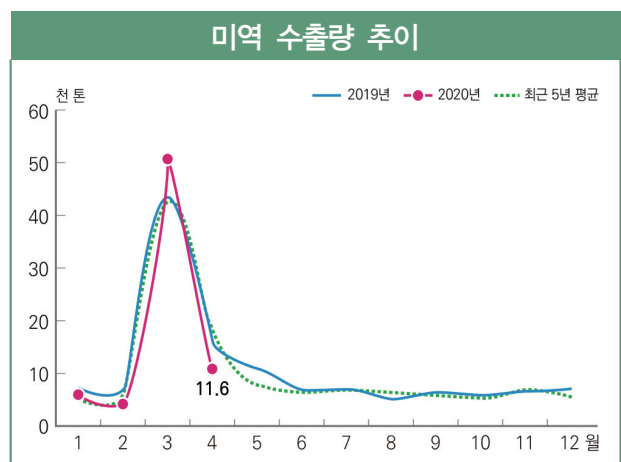
주 : 서울지역은 가락시장과 중부시장, 부산지역은 부전시장과 남포동시장, 대구지역은 서문시장, 광주지역은 매월동시장, 목포지역은 행복동시장 등을 조사한 가격임  
자료 : 당 센터 조사가격



## 수출입 동향

## 4월 미역 수출량, 작년 동월보다 26% 줄어

- 4월 미역 수출량은 작년 동월보다 26.4% 적은 1만 1,601톤이었음
- 제품별로 살펴보면, 염장미역 수출은 중국으로 수출여건이 원활하지 않아 작년보다 50% 적었음
- 또한, 전월에 크게 늘었던 냉동미역 수출도 당월에 큰 폭으로 하락했는데, 이는 '코로나19'로 일본으로 선적 및 통관 등 수출 상황이 좋지 못했기 때문임
- 한편, 4월 미역 수입량은 작년 동월보다 80% 이상 줄어 585톤에 그쳤음



주 : 원초 기준으로 환산한 물량임(마른미역 25배, 염장 5배 등)  
자료 : 관세청 및 한국무역통계진흥원

미역 수출입 동향		(단위 : 톤, 만 달러, %)								
구 분		2019년			2020년			증감률		
		3월	4월	누 계	3월	4월	누 계	전월	작년 동월	작년 누 계
수 출	물 량	42,895	15,758	72,971	51,535	11,601	74,074	-77.5	-26.4	1.5
	금 액	674	523	1,696	907	413	1,767	-54.5	-21.0	4.2
수 입	물 량	1,518	3,767	7,003	2,428	585	5,947	-75.9	-84.5	-15.1
	금 액	42	76	159	53	19	131	-64.2	-75.0	-17.6

주 : 원조 기준으로 환산한 물량임(마른미역 25배, 염장 및 냉장 등 5배 적용함). 2020년 4월은 잠정치임  
자료 : 관세청 및 한국무역통계진흥원



## 해 외 동 향

### 2020년 2월 일본의 미역 수입량, 작년 동월보다 10% 줄어

- 2020년 2월 일본의 미역 수입량은 작년 동월보다 10.3% 줄어든 1만 3,804톤이었음
- 이 중 한국산은 전월 및 작년 동월 대비 50% 가까이 늘어난 2,666톤이었음

일본 미역 수입 동향		(단위 : 톤, %)							
구 분		2019년			2020년			증감률	
		1월	2월	누 계	1월	2월	누 계	전월	작년 동월
합 계		26,438	15,396	41,834	24,740	13,804	38,544	-44.2	-10.3
한 국		2,913	1,790	4,703	1,801	2,666	4,467	48.0	48.9
중 국		23,525	13,606	37,131	22,939	11,138	34,077	-51.4	-18.1

주 : 원조 기준으로 환산한 물량임(마른미역 25배, 염장 및 냉장 등 5배 적용함)  
자료 : 일본 관세청

## 해황 및 기상예보

(기간 : 2020년 4월 1일 ~ 2020년 5월 31일)

- ◆ 2020년 4월 및 5월 수온 전망(국립수산물과학원)
  - 4월 수온은 서해 중남부를 제외하고 1℃ 내외의 고온상을 보였고, 5월에는 남해를 제외한 지역에서 1℃ 내외의 높은 수온을 보일 것으로 전망됨

구 분	동해 중남부		남해		서해 중남부	
	4월	5월 전망	4월	5월 전망	4월	5월 전망
수온 분포	12.2~13.9℃	13~18℃	12.7~13.9℃	14~19℃	11.8℃	12~17℃
평년 대비	0.3~1.4℃의 고온상	1℃ 내외의 고온상	0.2℃의 고온상	평년 수준	평년 수준	1℃ 내외의 고온상

- ◆ 5월 강수량 전망(기상청)
  - 5월 1주 및 3주 강수량은 평년과 비슷할 것으로 보이나, 2주 및 4주는 비슷하거나 적을 것으로 전망됨

구분		강 수 량			
		충청남도	전라북도	전라남도	경상남도
5월	1주	평년(8.7~21.1mm)과 同	평년(8.5~24.3mm)과 同	평년(14.3~30.6mm)과 同	평년(7.7~29.1mm)과 同
	2주	평년(8.9~38.6mm)과 同 또는 少	평년(9.3~30.8mm)과 同 또는 少	평년(15.4~32.8mm)과 同 또는 少	평년(11.8~29.0mm)과 同 또는 少
	3주	평년(5.6~22.9mm)과 同	평년(5.4~22.2mm)과 同	평년(4.9~27.3mm)과 同	평년(6.8~26.9mm)과 同
	4주	평년(2.0~14.8mm)보다 少	평년(2.3~15.2mm)과 同 또는 少	평년(3.1~17.1mm)과 同 또는 少	평년(7.8~22.4mm)과 同 또는 少



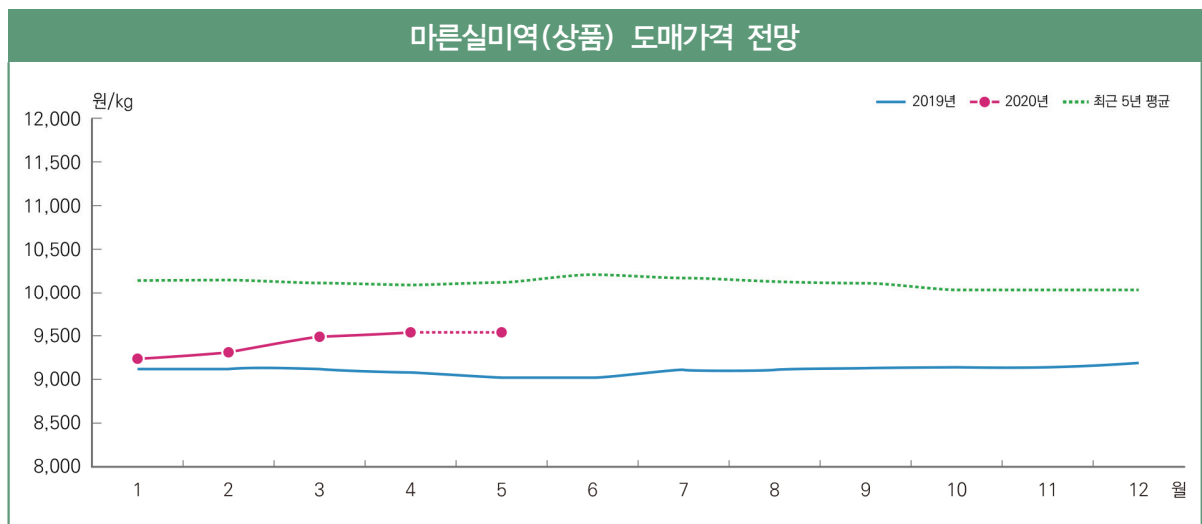
## 전 망

### 5월 식용 미역 생산량, 일부 지역에서 소량 생산될 듯

- 5월 식용 미역 생산량은 작년 비슷한 미미한 수준으로 전망됨
- 이는 대부분 미역 양식 어가들이 2020년산 생산을 종료함에 따라 일부 지역에서만 소량으로 채취할 것으로 보이기 때문임
- 한편, 2020년산 전복 먹이용 미역 생산도 대부분 4월에 종료되었음

### 5월 미역 도매가격, 전월 대비 보합세 전망

- 5월 마른실미역 도매가격은 kg당 9,500~9,700원으로 전월(9,625원) 대비 보합세로 전망됨
- 이는 평년보다 적은 생산량으로 2020년산 어기동안 도매가격이 소폭 상승했으나, 소비부진에 따른 재고 물량 증가로 가격 상승요인이 크지 않기 때문임



주 : 당 센터가 조사한 도매가격 기준이며, 2020년 5월은 전망치임

### 5월 미역 수출량, 작년 동월보다 감소 전망

- 5월 미역 수출량은 작년 동월(1만 5,758톤)보다 적을 것으로 전망됨
- 이는 ‘코로나19’ 영향으로 수출여건이 좋지 않아 일본으로 염장 및 냉동미역 수출이 적을 것으로 예상되며, 중국으로 수출도 작년과 비슷할 것으로 보이기 때문임



수산물측 전망정보는 표본조사 결과, 수급분석모형 및 전문가 자문을 바탕으로 작성되었으며, 해황 및 수급여건에 따라 달라질 수 있음. 또한 본문의 생산량, 가격 및 수출입량 등은 잠정치임