


## 6월 광어 수요 줄고 양성에 집중하면서 출하량 감소 전망

### 출하량 감소



### 도매가격 하락



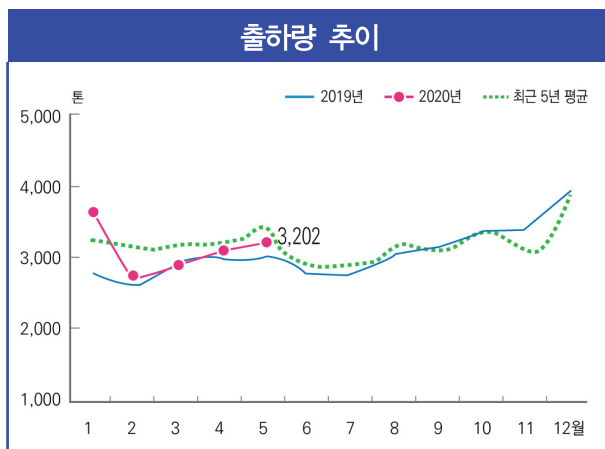
### 수출량 소폭 증가



## 생 산 동 향

### 5월 출하량, 활광어 수요 증가로 전월 대비 3% 증가

- 5월 출하량은 3,202톤으로 전월보다 3.1% 증가했으며, 작년 동월에 비해서도 8.4% 많았음
- 이는 봄철 입식시기를 맞아 양식어가의 출하 의향이 높았으며, 가정의 달과 더불어 긴급 재난지원금 및 소비촉진 행사 등으로 수요가 늘었기 때문임
- 그러나 자연산 광어 공급이 늘면서 출하량은 소폭 증가하는데 그쳤음
- 크기별로 살펴보면, 750g~1kg 크기를 제외한 대부분 크기의 출하가 증가했음



#### 크기별 출하 동향

(단위 : 톤, %)

구 분	2019년		2020년				증감률	
	5월	누계	3월	4월	5월	누계	전월	작년 동월
합 계	2,954	14,034	2,815	3,107	3,202	14,837	3.1	8.4
500g 미만	180	720	170	171	182	915	6.4	1.1
500g~750g	448	2,123	555	437	559	2,459	27.9	24.8
750g~1kg	552	2,071	469	625	504	2,554	-19.4	-8.7
1kg 이상	1,774	9,120	1,621	1,874	1,957	8,909	4.4	10.3

주 : 2020년 5월은 잠정치임  
자료 : 당 센터 추정치

### 지역별 출하량, 제주지역은 증가했으나 나머지 지역은 감소

- 제주지역은 산란기가 타 지역보다 빨라 상품성이 상대적으로 빠르게 회복되었고, 양성물량도 많아 전월 대비 출하가 늘었음
- 완도 및 기타지역(경북)의 경우 산란 이후 중량 감소 등 상품성 저하로 대형어 출하가능물량이 적었고, 양성에 집중하면서 출하량은 전월보다 소폭 감소했음

#### 지역별 출하 동향

(단위 : 톤, %)

구 분	2019년		2020년				증감률	
	5월	누계	3월	4월	5월	누계	전월	작년 동월
합 계	2,954	14,034	2,815	3,107	3,202	14,837	3.1	8.4
제 주 도	1,771	9,495	1,787	2,077	2,216	9,537	6.7	25.1
완 도	937	3,346	801	829	803	4,251	-3.1	-14.3
기 타	246	1,193	227	201	183	1,049	-9.0	-25.6

주 : 1) 2020년 5월은 잠정치임  
2) 기타지역은 제주, 완도를 제외한 전남과 부산, 경남, 경북 등임  
자료 : 당 센터 추정치

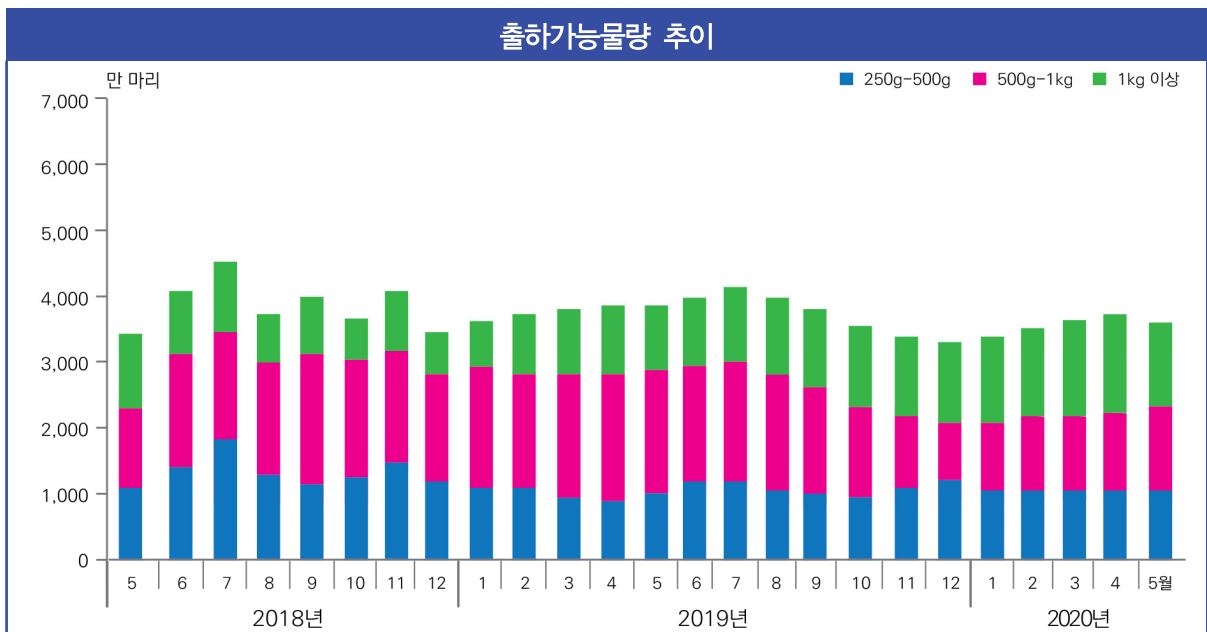
## 5월 양성물량, 봄철 입식으로 소형어는 증가했으나, 중·대형어는 감소

- 5월 말 기준 전국 광어 양성물량은 약 1억 5백만 마리로 전월 대비 4.8% 늘었으나, 작년 동월에 비해서는 5.3% 적었음
- 크기별로 살펴보면, 250g 미만 크기는 치어 및 중간육성어 입식으로 전월 대비 증가했으나, 1kg 이상 크기는 출하가 늘면서 전월보다 감소했음

크기별 양성물량 동향					(단위 : 만 마리, %)	
구 분	2019년	2020년			증감률	
	5월	3월	4월	5월	전월	작년 동월
합 계	11,058	9,530	9,992	10,474	4.8	-5.3
250g 미만	7,441	6,153	6,695	7,231	8.0	-2.8
250g~500g	1,342	1,121	1,112	1,137	2.2	-15.3
500g~1kg	1,462	1,275	1,312	1,378	5.0	-5.7
1kg 이상	813	981	873	728	-16.6	-10.5

주 : 2020년 5월은 잠정치임  
자료 : 당 센터 추정치

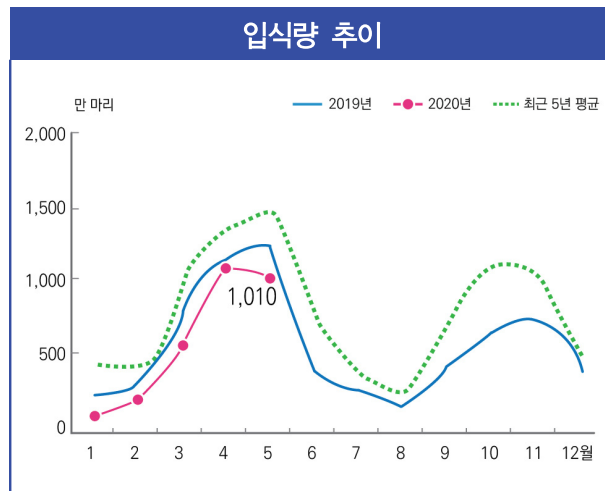
- 250g 이상 크기의 출하가능물량은 3,243만 마리로 전월보다 1.6% 줄었으며, 작년 동월에 비해서도 10.3% 적었음
- 1kg 이상 크기도 728만 마리로 전월 대비 16.6% 감소했음. 또한 작년 동월에 비해서도 10.5% 적어 대형어 적체물량이 일부 해소되고 있는 것으로 나타났음



주 : 2020년 5월은 잠정치임  
자료 : 당 센터 추정치

## 5월 입식량, 전월 및 작년 동월에 비해 적어

- 5월 입식량은 1,010만 마리로 4월보다 7.5% 감소했음
- 제주지역은 출하가 원활히 이루어지면서 입식이 소폭 늘었으나, 완도 및 기타지역은 대체로 양성에 집중했기 때문임
- 5월까지 누적입식량은 2,955만 마리로 작년 동기기간에 비해 13.8% 줄었으며, 예년에 비해서도 30.3% 적었음
- 6월에는 봄철 입식이 마무리되며 일부 양식어가에서만 입식이 이루어질 것으로 보여 전월 대비 크게 감소할 것으로 전망됨



주 : 2020년 5월은 잠정치임  
자료 : 당 센터 추정치

입식 동향								(단위 : 만 마리, %)	
구 분		2019년		2020년				증감률	
		5월	누계	3월	4월	5월	누계	전월	작년 동월
합	계	1,066	3,428	513	1,092	1,010	2,955	-7.5	-5.3

주 : 1) 2020년 5월은 잠정치임  
2) 입식량은 치어 및 중간육성어를 모두 포함하며, 당 센터에서 발간되는 광어종자 수산물측의 입식량 자료와는 차이가 있음  
자료 : 당 센터 추정치

## 5월 양성상태, 제주지역은 전월과 비슷하나, 완도 및 기타지역은 좋아져

- 5월 양성상태는 제주지역은 전월과 비슷했으나, 완도 및 기타지역은 수온 상승으로 섭이 활동이 원활해지면서 양성상태가 좋아졌음. 작년 동월에 비해서는 대부분 지역이 비슷한 양성상태를 보였음
- 폐사율은 전반적으로 전월과 비슷했으나, 작년 동월에 비해서는 다소 낮아진 것으로 나타났음

양성상태		(단위 : %)					폐사율		(단위 : %, %p)				
구 분		전월 대비			작년 동월 대비			구 분	2019년	2020년		전월 대비	작년 동월 대비
		좋음	보통	나쁨	좋음	보통	나쁨			5월	4월	5월	
제 주		16.7	83.3	0.0	5.6	83.3	11.1	제 주	1.1	1.0	0.7	-0.3	-0.4
완 도		50.0	37.5	12.5	12.5	70.8	16.7	완 도	1.1	0.8	0.6	-0.2	-0.5
기 타		40.0	53.3	6.7	7.1	85.8	7.1	기 타	1.4	0.1	0.1	0.0	-1.3

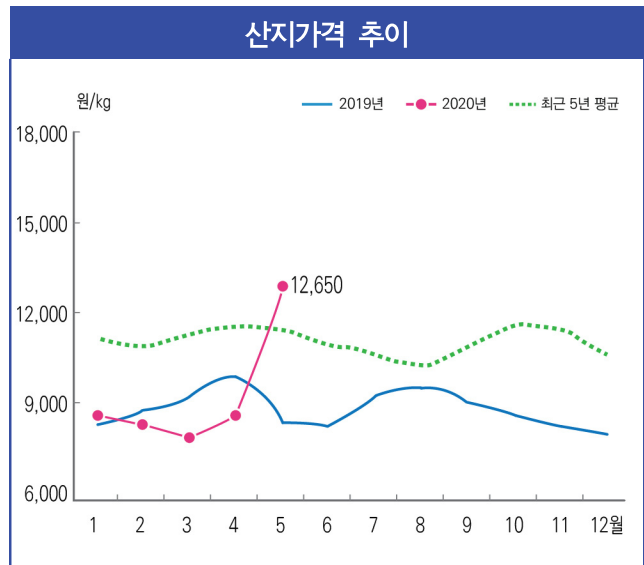
주 : 기타지역은 제주, 완도를 제외한 전남과 부산, 경남, 경북 등임  
자료 : 당 센터 조사결과

주 : 1) 2020년 5월은 잠정치임  
2) 폐사율=폐사량/양성물량×100(마리수 환산 기준)

## 가 격 동 향

### 5월 산지가격, 전월 대비 큰 폭으로 상승했으며 평년보다 높은 kg당 12,650원

- 5월 광어 산지가격은 kg당 12,650원으로 전월 대비 40.2% 상승했으며, 작년 동월보다도 46.4% 높았음(제주산 1.0kg 크기 기준)
- 이처럼 산지가격이 큰 폭으로 상승한 것은 3월부터 실시된 소비촉진 행사 등으로 중·대형어 적체물량이 일부 해소되었기 때문임
- 또한 작년 하반기 입식량 감소, 제주지역에서 실시된 400~600g 크기 수매 등으로 전체 산지가격을 주도하는 1kg 내외 크기의 출하 가능물량이 적었기 때문임
- 제주와 완도지역 모두 작년 동월 및 평년보다 모든 크기에서 가격이 높게 형성되었음



주 : 1) 제주산 활광어 1.0kg 크기의 kg당 가격  
2) 2020년 5월은 잠정치임  
자료 : 제주어류양식수협, 전남서부어류양식수협

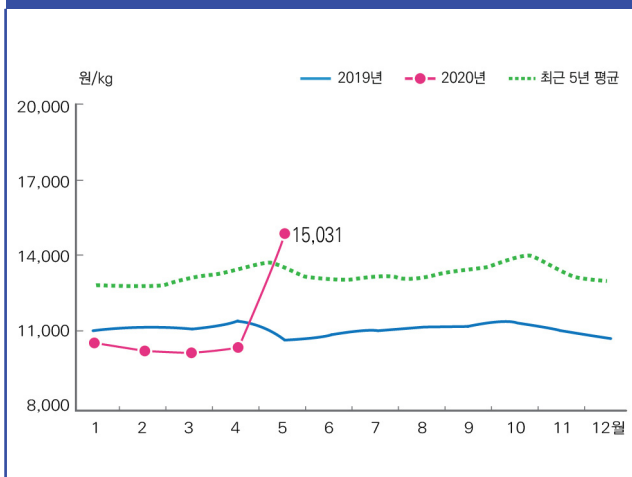
지역별·크기별 산지가격 동향		(단위 : 원/kg, %)					
구 분		2019년	2020년			등락률	
		5월	3월	4월	5월	전월	작년 동월
제 주	500g	6,874	7,044	7,951	10,580	33.1	53.9
	700g	7,817	7,488	8,515	11,592	36.1	48.3
	1.0kg	8,640	7,729	9,020	12,650	40.2	46.4
	1.1kg	9,282	7,870	9,081	12,600	38.8	35.7
	2.0kg	9,861	7,893	9,204	14,255	54.9	44.6
완 도	500g	9,000	8,129	8,583	10,952	27.6	21.7
	700g	9,500	9,000	9,583	12,581	31.3	32.4
	1.0kg	10,387	10,000	10,733	14,968	39.5	44.1
	1.1kg	10,500	10,000	10,733	15,065	40.4	43.5
	2.0kg	12,548	10,629	11,300	16,968	50.2	35.2

주 : 2020년 5월은 잠정치임  
자료 : 제주어류양식수협, 전남서부어류양식수협

## 5월 도매가격, 모든 지역에서 작년 및 예년보다 매우 높은 수준에 형성

- 5월 광어 도매가격은 kg당 15,031원으로 전월 대비 큰 폭으로 상승했음(인천 900g~1.0kg 기준)
- 이는 산지가격 상승과 더불어 '코로나19'로 급격히 줄었던 수요가 다소 회복되었고, 연휴 및 가정의 달 영향으로 소비가 늘었기 때문임
- 크기별로 살펴보면, 전월과 비교하면 가격 하락폭이 컸던 대형어의 가격 상승폭이 컸음. 작년 동월에 비해서는 출하가능물량이 적은 중형어의 가격 상승폭이 크게 나타났음
- 도매가격도 산지가격과 마찬가지로 작년 및 예년에 비해 매우 높은 수준을 보였음

도매가격 추이



주 : 1) 인천 활어도매시장 900g~1.0kg 크기의 kg당 가격  
2) 2020년 5월은 잠정치임  
자료 : 인천 활어도매시장

도매가격 동향

(단위 : 원/kg, %)

구 분		2019년	2020년			등락률	
		5월	3월	4월	5월	전월	작년 동월
인 천	400~500g	9,033	9,292	9,508	12,438	30.8	37.7
	900g~1.0kg	10,842	10,448	10,767	15,031	39.6	38.6
	2.0kg	13,300	10,844	11,450	16,927	47.8	27.3
하 남	400~500g	9,875	10,000	10,000	13,000	30.0	31.6
	900g~1.0kg	12,000	11,458	12,033	16,958	40.9	41.3
	2.0kg	15,000	12,208	13,300	18,625	40.0	24.2
부 산	400~500g	8,950	10,500	10,550	12,750	20.9	42.5
	900g~1.0kg	12,450	11,250	11,950	16,063	34.4	29.0
	2.0kg	14,450	12,500	13,450	18,875	40.3	30.6

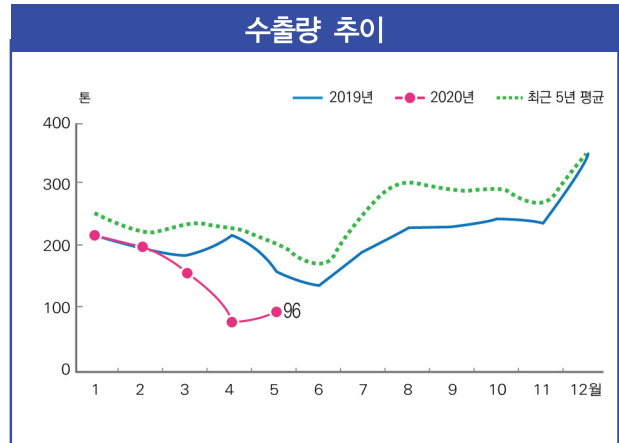
주 : 2020년 5월은 잠정치임

자료 : 인천 활어도매시장, 하남 활어도매시장, 부산 민락동 활어도매시장 조사가격

## 수출입 동향

### 5월 활광어 수출량, 일본으로의 수출 줄면서 전월 및 작년보다 적어

- 5월 활광어 수출량은 전월보다 늘었으나, 작년 동월에 비해서는 41.8% 적은 96톤이었음. 이는 주수출대상국 일본으로의 수출이 매우 부진했기 때문임
- 일본으로의 수출량은 47톤으로 전월(52톤)보다 줄었으나, 산지가격 상승으로 수출 단가는 전월(9.2달러/kg)보다 상승한 kg당 11.4달러였음
- 5월까지 누적수출량은 754톤으로 작년 동기 대비 22.5% 감소했으며, 수출금액도 29.4% 적었음



주 : 2020년 5월은 잠정치임  
자료 : 관세청 및 한국무역통계진흥원

수출 동향		(단위 : 톤, 만 달러, %)					
구 분	2019년		2020년				증감률
	5월	누계	3월	4월	5월	누계	
수 출 량	165	973	158	80	96	754	20.0
수 출 금 액	224	1,325	175	103	160	936	55.3

주 : 1) 2020년 5월은 잠정치임  
2) 2020년 5월 활광어 수출국은 일본, 미국, 캐나다, 대만 등 9개국임  
자료 : 관세청 및 한국무역통계진흥원

## 일 본 동 향

### 한국산 도매가격, 전월 대비 상승한 kg당 1,629엔

- 5월 오사카중앙도매시장(本場)의 한국산 활광어 도매가격은 kg당 1,629엔으로 전월 대비 13.1% 상승했음. 이는 한국산 광어의 산지가격이 크게 상승했기 때문임
- 일본산은 공급이 늘면서 전월 대비 약보합세인 kg당 1,522엔이었음

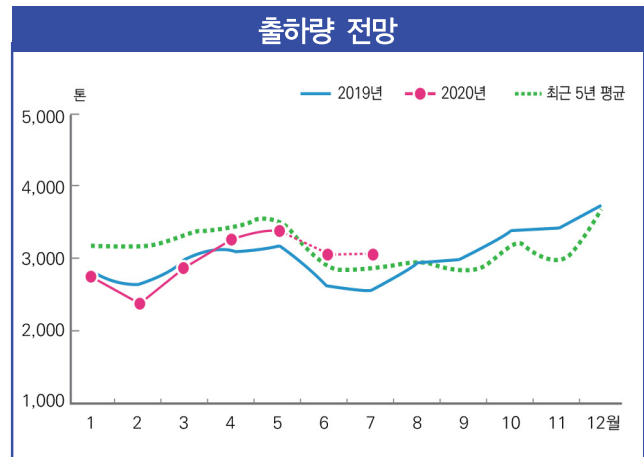
일본 활광어 도매가격 동향		(단위 : 엔/kg, 원/kg, %)				
구 분	2019년	2020년			등락률	
	5월	3월	4월	5월	전월	작년 동월
한 국 산	1,792	1,443	1,440	1,629	13.1	-9.1
	(19,278)	(16,378)	(16,345)	(18,657)	14.1	-3.2
일 본 산	1,620	1,475	1,536	1,522	-0.9	-6.0
	(17,427)	(16,740)	(17,436)	(17,431)	0.0	0.0

주 : 2020년 5월은 잠정치이며, ( )는 원화 환산 가격임  
자료 : 일본 오사카중앙도매시장

## 전 망

### 6월 출하량, 입식 이후 양성에 집중하면서 전월보다 적은 3,000톤 전망

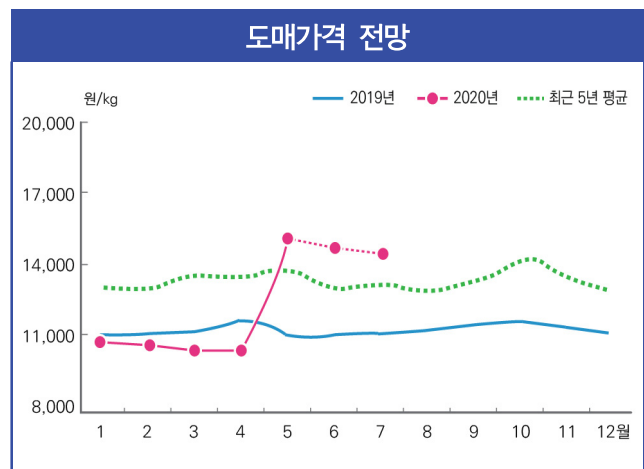
- 6월 출하량은 3,000톤으로 5월(3,202톤) 대비 감소할 것으로 전망됨
- 6월은 치어 입식 이후 계절적으로 출하가 감소하는 시기이며, 최근 대형어 가격 상승으로 양식어가에서 양성에 집중할 것으로 전망되기 때문임
- 7월 출하량도 장마 등 계절적 요인으로 수요가 크게 늘지 않을 것으로 보여 6월과 비슷한 것으로 예상됨



주 : 2020년 6, 7월은 전망치임

### 6월 도매가격, 전월 대비 하락한 kg당 14,200~14,800원 전망

- 6월 도매가격은 kg당 14,200~14,800원으로 전월(15,031원) 대비 소폭 하락할 것으로 전망됨
- 이는 출하 감소에도 불구하고 계절적 영향과 ‘코로나19’ 재확산으로 활어 수요가 감소할 것으로 보이기 때문임
- 한편 7월 도매가격은 장마와 더운 날씨 등으로 활광어 소비가 줄면서 약보합세를 보일 것으로 전망됨



주 : 인천 활어도매시장 900g~1.0kg 크기 평균 가격 기준이며, 2020년 6, 7월은 전망치임

### 6월 수출량, 전월보다 소폭 증가하나 작년 및 평년보다 적을 것으로 전망

- 6월 활광어 수출량은 급격히 감소했던 일본으로의 수출이 회복세를 보일 것으로 보여 전월(92톤)보다 소폭 증가할 것으로 전망됨. 그러나 작년 및 평년보다는 적을 것으로 보임
- 7월에는 일본의 휴가철 소비 증가 및 자국산 생산 감소로 한국산에 대한 수요가 늘어날 것으로 보여 6월보다 소폭 증가할 것으로 예상됨



수산물관측 전망정보는 표본조사 결과, 수급분석모형 및 전문가 자문을 바탕으로 작성되었으며, 해황 및 수급여건에 따라 달라질 수 있음. 또한 본문의 생산량, 가격 및 수출입량 등은 잠정치임