
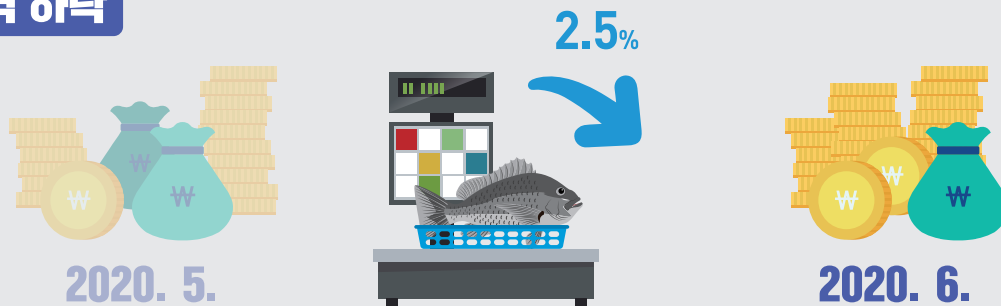


6월 우력 출하량 증가 전망


출하량 증가



도매가격 하락




기타 가두리 출하량




송 어

▼ (감소)




참 돔

▼ (감소)



감섬돔

▼ (감소)



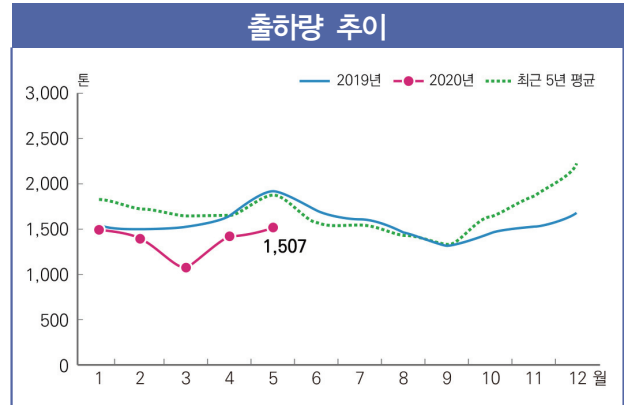
농 어

▲ (증가)

생 산 동 향

5월 출하량, 전월보다 7% 증가한 1,500톤

- 5월 우럭 출하량은 전월 대비 7.3% 증가한 1,507톤이었음
- 이는 4월 말부터 수요가 다소 회복세를 보였기 때문임. 하지만 작년 및 평년에 비해서는 여전히 20% 이상 적었음
- 크기별로 살펴보면, 모든 크기에서 증가세를 보였음. 특히, 400g 미만 크기는 전월 대비 15.5% 증가했음



크기별 출하 동향		(단위 : 톤, %)						
구 분	2019년		2020년				증감률	
	5월	누계	3월	4월	5월	누계	전월	작년 동월
합 계	1,915	8,164	1,126	1,405	1,507	6,915	7.3	-21.3
400g 미만	171	997	191	239	276	1,190	15.5	61.4
400~500g	881	3,466	450	562	584	2,606	3.9	-33.7
500~600g	816	3,152	383	478	513	2,342	7.3	-37.1
600g 이상	47	549	102	126	134	777	6.3	185.1

주 : 2020년 5월은 잠정치임
자료 : 당 센터 추정치

지역별 출하량, 경남·전남지역 전월보다 증가

- 지역별로 살펴보면, 경남의 출하량은 전월 대비 12.3%, 전남은 50.8% 증가했음. 이는 산지 가격 상승과 입식을 위한 가두리 공간 확보 등으로 출하를 늘리는 어가들이 많았기 때문임
- 기타지역은 전월보다 53.3% 감소했는데, 특히 충남은 낚시터 이외에는 출하가 거의 없었음

지역별 출하 동향		(단위 : 톤, %)						
구 분	2019년		2020년				증감률	
	5월	누계	3월	4월	5월	누계	전월	작년 동월
합 계	1,915	8,164	1,126	1,405	1,507	6,915	7.3	-21.3
경 남	1,474	5,011	538	884	993	3,604	12.3	-32.6
전 남	369	1,769	173	260	392	1,440	50.8	6.2
기 타	72	1,384	415	261	122	1,871	-53.3	69.4

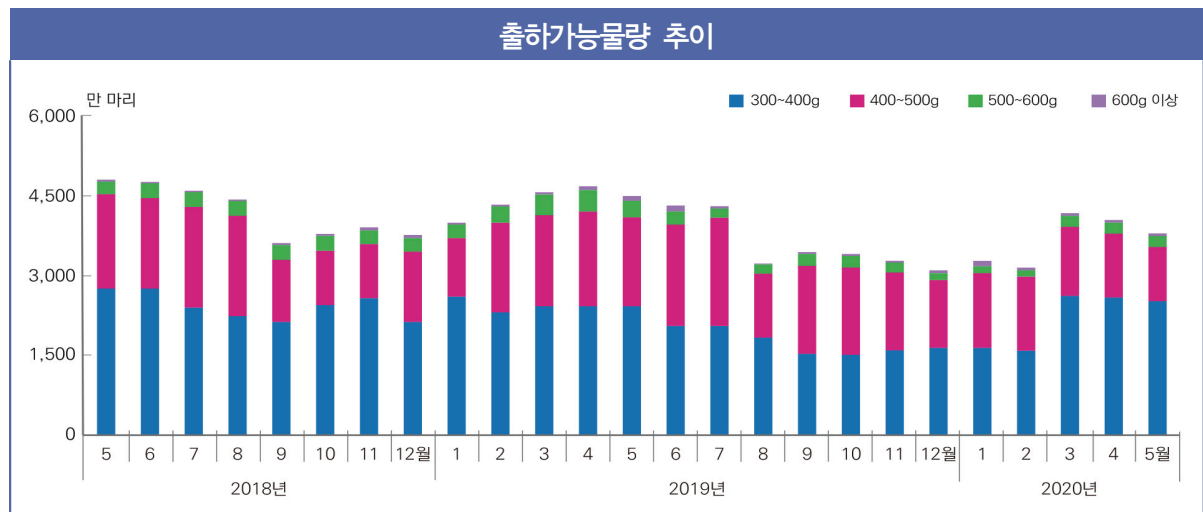
주 : 1) 2020년 5월은 잠정치임
2) 기타지역은 충남, 경북 등임
자료 : 당 센터 추정치

5월 양성물량, 전월보다 24% 증가한 1억 6,600만 마리

- 5월 말 기준 우럭 양성물량은 1억 6,593만 마리로 전월보다 24.4% 증가했음
- 크기별로는 치어 입식 시기를 맞아 300g 미만 크기는 전월 대비 40.0% 늘었으며, 600g 이상 크기도 4.4% 증가했음
- 그러나 300g 크기 이상의 출하가능물량은 3,684만 마리로 전월보다 10.6% 감소했음

크기별 양성물량 동향							(단위 : 만 마리, %)
구 분	2019년	2020년			증감률		
	5월	3월	4월	5월	전월	작년 동월	
합 계	16,885	14,060	13,341	16,593	24.4	-1.7	
300g 미만	12,397	9,872	9,218	12,909	40.0	4.1	
300~400g	2,694	2,460	2,393	2,202	-8.0	-18.3	
400~500g	1,288	1,343	1,289	1,055	-18.2	-18.1	
500~600g	363	341	396	380	-4.0	4.7	
600g 이상	143	44	45	47	4.4	-67.1	

주 : 2020년 5월은 잠정치임
자료 : 당 센터 추정치



주 : 2020년 5월은 잠정치임
자료 : 당 센터 추정치

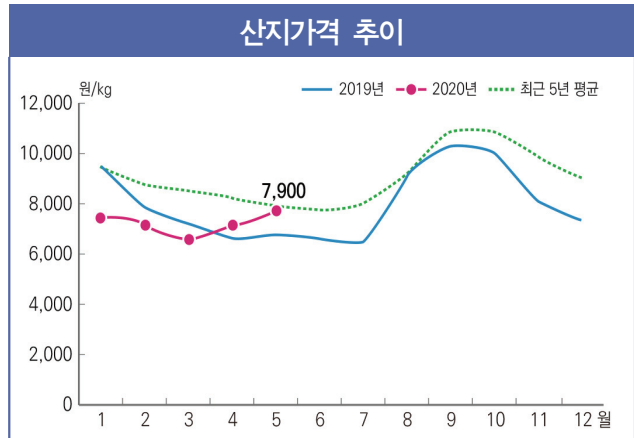
5월까지의 치어 입식량, 작년보다 많은 4,800만 마리

- 5월까지의 우럭 치어 입식량은 작년 같은 기간(4,300만 마리)보다 11.6% 많은 4,800만 마리였음. 이는 5월 들어 출하 증가로 치어입식 여건이 좋아졌기 때문임
- 한편, 올해는 작년보다 치어 생산이 양호해 공급가능 물량은 늘었음. 하지만 어가들의 입식의 향이 높지 않아 총 입식량은 작년(6,000만 마리)보다 소폭 증가에 그칠 것으로 전망됨

가 격 동 향

5월 산지가격, 수요 회복으로 전월 대비 12% 상승한 kg당 7,900원

- 5월 산지가격(통영 500g 기준)은 전월 대비 11.6% 상승한 kg당 7,900원으로 작년 동월에 비해서도 17.2% 높았음
- 이는 수요가 다소 회복되었으며, 긴급재난지원금 등으로 소비가 늘었기 때문임
- 지역별, 크기별로는 모든 지역, 모든 크기에서 전월보다 상승했음. 특히, 여수지역은 모든 크기에서 10% 이상 상승했고, 완도 지역도 600g 크기에서 14.8% 상승했음



주 : 1) 통영 500g 크기의 kg당 가격임
2) 2020년 5월은 잠정치임

자료 : 서남해수어류양식수협

지역별·크기별 산지가격 동향		(단위 : 원/kg, %)					
구 분		2019년	2020년			등락률	
		5월	3월	4월	5월	전월	작년 동월
통 영	300g	4,200	4,100	4,720	5,250	11.2	25.0
	400g	5,640	5,300	5,840	6,350	8.7	12.6
	500g	6,740	6,475	7,080	7,900	11.6	17.2
	600g	7,720	7,500	8,020	8,900	11.0	15.3
여 수	300g	4,500	4,000	4,280	4,800	12.1	6.7
	400g	6,000	5,200	5,680	6,400	12.7	6.7
	500g	7,500	6,500	7,100	8,000	12.7	6.7
	600g	8,500	7,500	8,100	9,000	11.1	5.9
완 도	300g	-	-	-	-	-	-
	400g	-	-	-	-	-	-
	500g	7,000	7,125	7,125	7,750	8.8	10.7
	600g	-	7,625	7,625	8,750	14.8	-

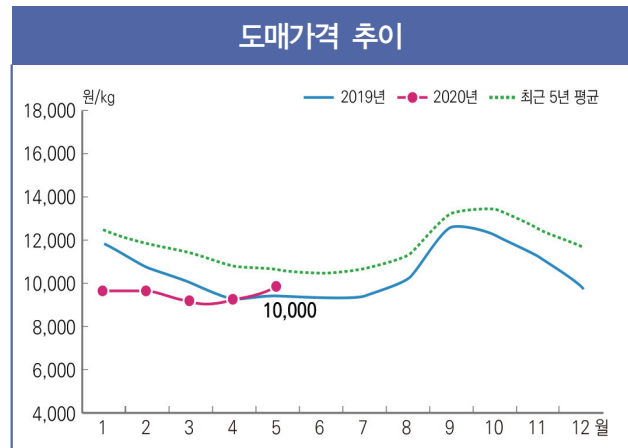
주 : 1) 2020년 5월은 잠정치임

2) '-'는 계통판매물량이 없어 가격이 형성되지 못했음을 의미함

자료 : 서남해수어류양식수협, 전남서부어류양식수협

📍 5월 도매가격, 전월 대비 9% 상승한 kg당 10,000원

- 5월 도매가격(인천 500~600g 기준)은 전월 대비 8.7% 상승한 kg당 10,000원으로 작년 동월에 비해서도 6.0% 높았음
- 시장별·크기별로 살펴보면 하남시장의 300~400g 크기를 제외한 모든 크기에서 전월 대비 상승했음
- 특히, 부산시장의 300~400g 크기의 경우 전월보다 18.4% 높은 kg당 9,000원으로 상승폭이 컸음



주 : 1) 인천할어도매시장 500~600g 크기의 kg당 가격임
2) 2020년 5월은 잠정치임
자료 : 인천 할어도매시장

도매가격 동향		(단위 : 원/kg, %)					
구 분		2019년	2020년			등락률	
		5월	3월	4월	5월	전월	작년 동월
인 천	300~400g	6,727	7,158	7,250	8,438	16.4	25.4
	400~500g	8,133	8,500	8,150	9,188	12.7	13.0
	500~600g	9,433	9,183	9,200	10,000	8.7	6.0
하 남	300~400g	8,050	8,438	8,967	8,792	-2.0	9.2
	400~500g	9,100	9,375	9,367	9,917	5.9	9.0
	500~600g	10,150	9,875	9,967	10,792	8.3	6.3
부 산	300~400g	7,800	7,500	7,600	9,000	18.4	15.4
	400~500g	9,400	9,500	9,600	11,000	14.6	17.0
	500~600g	10,800	10,500	10,600	12,000	13.2	11.1

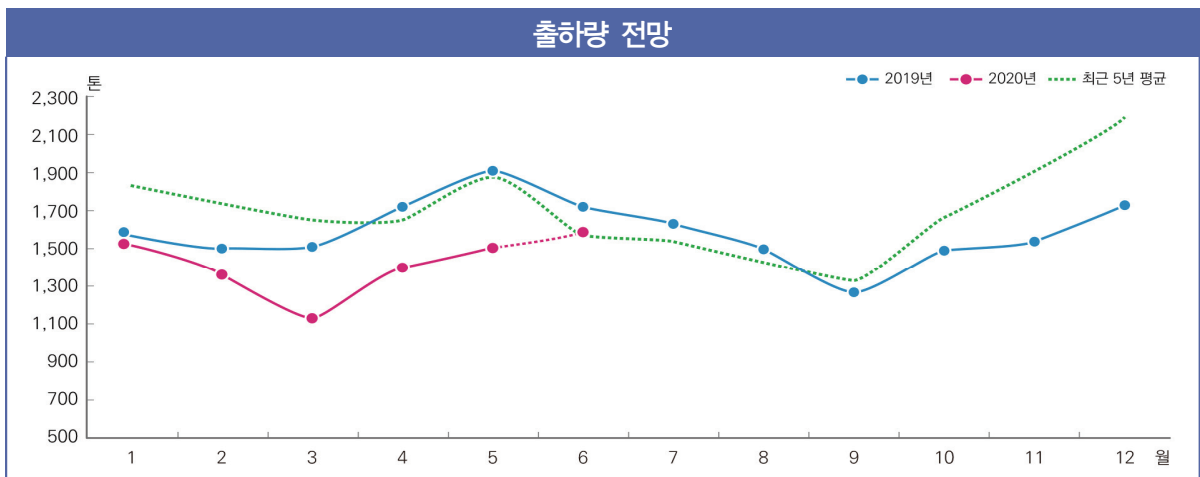
주 : 2020년 5월은 잠정치임
자료 : 각 시장별 조사가격

- 5월 노량진수산시장의 우럭 경매량은 6.9톤으로 전월보다 5.5% 적었으며, 평균 경락단가는 kg당 11,201원으로 15.9% 상승했음

전 망

6월 출하량, 전월보다 증가한 1,600톤 전망

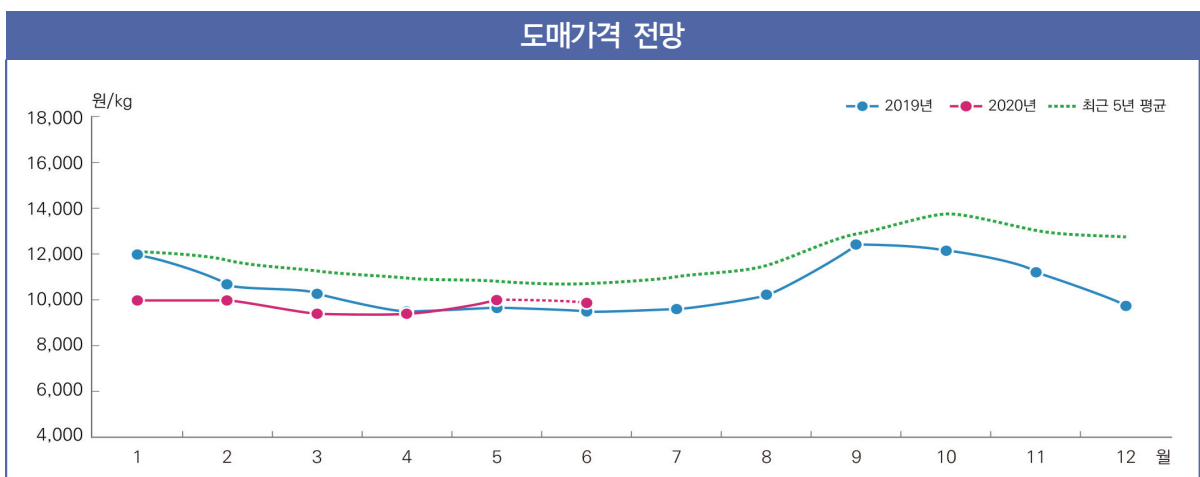
- 6월 우럭 출하량은 전월(1,507톤)보다 증가한 1,600톤으로 전망됨
- 이는 계절적 요인으로 수요가 전월보다 감소하는 시기이나 산지가격 상승으로 생산여가의 출하의향이 높기 때문임



주 : 2020년 6월은 전망치임

6월 도매가격, 공급 늘어 전월보다 소폭 하락 전망

- 6월 도매가격은 전월(10,000원) 대비 하락한 kg당 9,500~10,000원으로 전망됨
- 산지 출하가 증가할 것으로 예상됨에 따라 도매가격은 전월대비 소폭 하락할 것으로 전망됨



주 : 인천할어도매시장 500~600g 크기 기준이며, 2020년 6월은 전망치임

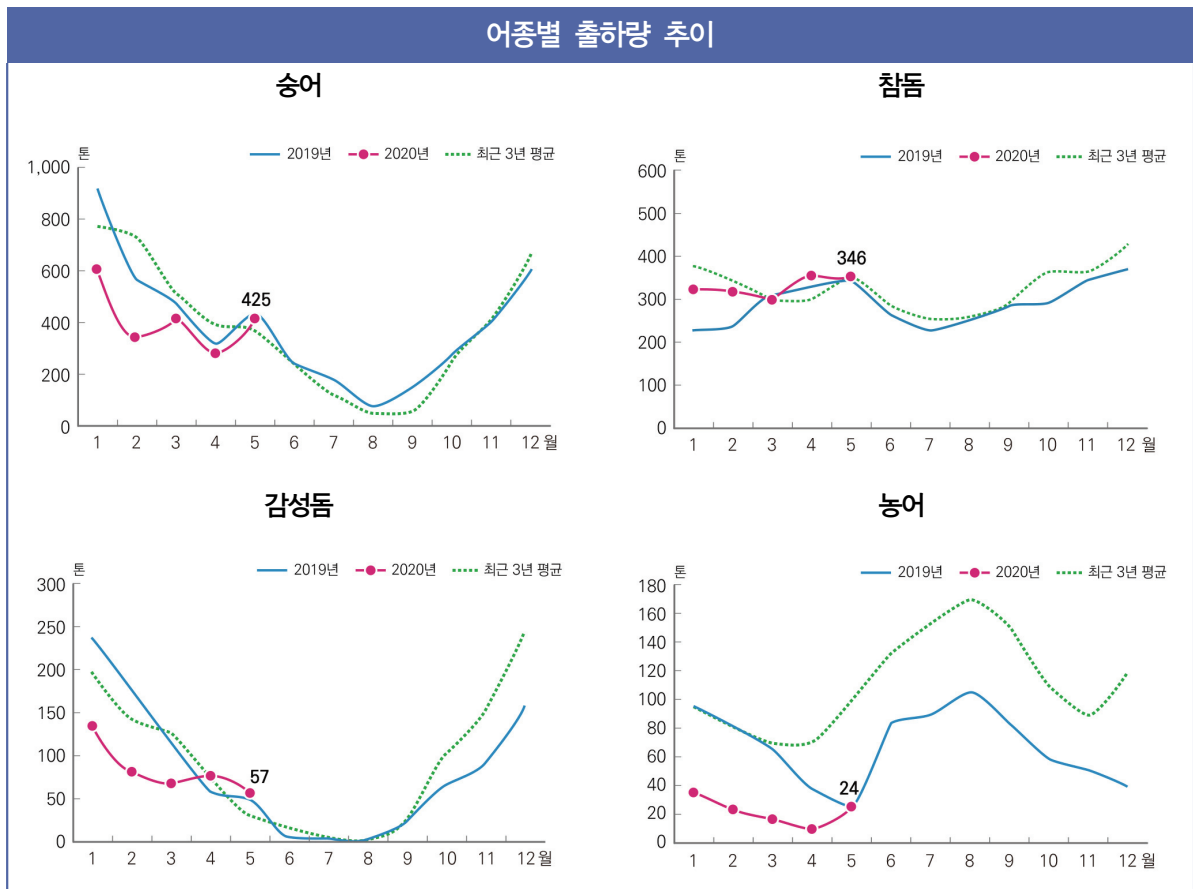


수산물관측 전망정보는 표본조사 결과, 수급분석모형 및 전문가 자문을 바탕으로 작성되었으며, 해황 및 수급여건에 따라 달라질 수 있음. 또한 본문의 생산량, 가격 및 수출입량 등은 잠정치임

생 산 동 향

5월 주요 가두리 어종 출하량, 송어·농어 증가 참돔·감성돔 감소

- 5월 주요 가두리 어종(송어·참돔·감성돔·농어)의 출하량은 전월보다 14.2% 증가한 852톤이었음
- 어종별로 살펴보면, 송어는 수요 증가로 주 생산지인 하동의 출하가 늘어 전월 대비 41.2% 증가했음
- 참돔 출하량은 전월 대비 3.4% 감소했으나, 작년보다는 2.7% 많았음. 감성돔은 주 출하시기 가 끝나감에 따라 전월 대비 25.0% 감소했음
- 농어는 전월 대비 증가폭이 컸으나 여전히 작년 및 평년에 비해서는 적었음



주 : 2020년 5월은 잠정치임
자료 : 당 센터 추정치

- 한편 주요 가두리 어종의 5월 출하량은 작년 동월과 비슷한 수준이었음
- 어종별로 살펴보면, 송어와 농어는 작년 동월에 비해 각각 3.2%, 7.7% 적었으나, 참돔은 2.7%, 감성돔은 14.0% 많았음

5월 크기별 출하량, 송어·농어는 모든 크기에서 증가, 참돔은 감소

- 어종별·크기별로 살펴보면, 송어와 농어는 모든 크기에서 전월보다 출하가 증가했음. 그러나 참돔은 모든 크기에서, 감성돔은 큰 크기에서 감소했음
- 송어 출하량은 모든 크기에서 전월 대비 40% 이상 증가했으며, 농어 또한 여수 지역 출하 증가로 모든 크기에서 늘었음
- 참돔은 1kg 미만과 1kg 이상 크기 모두 전월대비 3% 이상 감소했음. 감성돔은 350g 크기에서 12.5% 증가했으나, 350g 이상은 29.4% 감소했음

품목별·크기별 출하 동향		(단위 : 톤, %)							
구 분		2019년		2020년				증감률	
		5월	누계	3월	4월	5월	누계	전월	작년 동월
송 어	소 계	439	2,716	421	301	425	2,097	41.2	-3.2
	700g미만	236	1,698	295	220	310	1,423	40.9	31.4
	700g이상	203	1,018	126	81	115	674	42.0	-43.3
참 돔	소 계	337	1,437	299	358	346	1,646	-3.4	2.7
	1kg미만	44	95	12	18	17	82	-5.6	-61.4
	1kg이상	293	1,342	287	340	329	1,564	-3.2	12.3
감성돔	소 계	50	633	65	76	57	413	-25.0	14.0
	350g미만	22	132	6	8	9	45	12.5	-59.1
	350g이상	28	501	59	68	48	368	-29.4	71.4
농 어	소 계	26	305	17	11	24	110	118.2	-7.7
	1kg미만	1	149	3	2	3	16	50.0	200.0
	1kg이상	25	156	14	9	21	94	133.3	-16.0

주 : 2020년 5월은 잠정치임
자료 : 당 센터 추정치

5월 양성상태, 모든 어종 전월에 이어 양호

- 5월 표본어가 조사결과, 수온 상승으로 먹이활동이 활발하여 모든 어종의 양성상태가 대체로 양호한 것으로 조사되었음
- 한편, 주요 가두리 어종의 치어 입식 의향을 조사한 결과, '작년보다 입식을 적게 할 것'이라는 응답이 대부분을 차지했음

어종별 양성상태			
구 분	3월	4월	5월
송 어	×	△	△
참 돔	△	△	○
감 성 돔	×	△	△
농 어	△	△	○

주 : ○ 좋음, △ 보통, × 좋지 않음
자료 : 당 센터 조사결과

가 격 동 향

5월 산지가격, 송어 소폭 하락 참돔 상승

- 5월 주요 가두리 어종의 산지가격을 살펴보면, 송어는 하동지역의 출하 증가로 전월 대비 1.6% 하락했으며, 여수지역은 전월과 비슷한 수준이었음
- 참돔은 수요가 늘어 여수지역은 전월 대비 5.6% 상승한 kg당 9,500원이었으며, 통영지역은 1.4% 상승한 kg당 9,125원에 거래되었음
- 농어는 여수지역에서 kg당 11,000원에 거래되었으며, 감성돔은 출하가 미미함에 따라 위판 가격이 형성되지 않았음

지역별 산지가격 동향		(단위 : 원/kg, %)					
구 분		2019년	2020년			등락률	
		5월	3월	4월	5월	전월	작년 동월
송 어 (600~700g)	하 동	7,500	6,350	6,350	6,250	-1.6	-16.7
	여 수	6,000	5,500	5,500	5,500	0.0	-8.3
참 돔 (1kg)	통 영	11,000	9,000	9,000	9,125	1.4	-17.0
	여 수	11,000	8,500	9,000	9,500	5.6	-13.6
감 성 돔 (350g)	통 영	-	-	-	-	-	-
	여 수	13,000	12,000	13,000	-	-	-
농 어 (1kg)	통 영	-	-	-	-	-	-
	여 수	-	8,000	-	11,000	-	-

주 : 1) 2020년 5월은 잠정치임
 2) '-'는 계통판매물량이 없어 가격이 형성되지 못했음을 의미함
 자료 : 서남해수어류양식수협(참돔, 감성돔, 농어), 하동군수협(송어) 자료

5월 도매가격, 대부분 어종 전월 대비 상승

- 5월 어종별 도매가격을 살펴보면, 송어 가격은 인천시장과 부산시장 모두 전월 대비 10% 이상 상승했음
- 농어 도매가격 또한 크게 상승했는데, 인천시장에서는 kg당 14,000원, 부산에서는 kg당 15,000원으로 두 시장 모두 15% 이상 상승했음
- 참돔의 경우 인천시장에서는 전월 대비 4.2% 증가한 12,500원에 거래되었으나, 하남과 부산에서는 전월과 비슷한 수준에서 거래되었음

품목별·지역별 도매가격 동향

(단위 : 원/kg, %)

구 분		2019년	2020년			등락률	
		5월	3월	4월	5월	전월	작년 동월
송 어 (700~800g)	인 천	-	10,200	10,000	11,000	10.0	-
	하 남	-	-	-	-	-	-
	부 산	10,900	10,000	9,000	10,000	11.1	-8.3
참 돔 (1kg)	인 천	15,200	12,333	12,000	12,500	4.2	-17.8
	하 남	15,050	12,438	12,333	12,313	-0.2	-18.2
	부 산	15,000	12,500	12,000	12,000	0.0	-20.0
감 성 돔 (350g)	인 천	18,000	-	-	-	-	-
	하 남	-	-	-	-	-	-
	부 산	-	-	-	-	-	-
농 어 (1kg)	인 천	-	11,250	11,700	14,000	19.7	-
	하 남	11,000	-	12,400	-	-	-
	부 산	11,900	13,000	13,000	15,000	15.4	26.1

주 : 1) 2020년 5월은 잠정치임

2) '-'는 도매거래물량이 없어 가격이 형성되지 못했음을 의미함

자료 : 각 시장별 조사가격

해황 및 기상예보

(기간 : 2020년 5월 1일 ~ 7월 5일)

◆5월 수온 및 6월 수온 전망(국립수산물연구원)

- 5월 서해 수온은 평년 대비 0.2~0.5℃ 고온상을 보였으며, 남해는 평년보다 0.1~0.6℃의 고온상을 보였음
- 6월 서해와 남해의 수온은 평년과 비슷할 것으로 전망됨

구 분	서해		남해	
	5월	6월 전망	5월	6월 전망
수온 분포	10.7~13.9℃	15~20℃	15.2~16.8℃	18~23℃
평년 대비	0.2~0.5℃의 고온상	평년과 비슷	0.1~0.6℃의 고온상	평년과 비슷

◆6월 기온 및 강수량 전망(기상청)

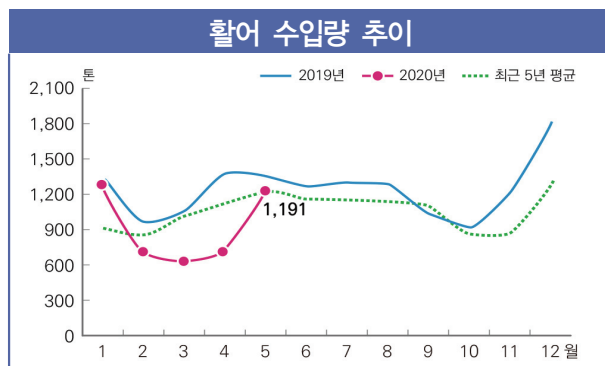
- 6월 2주 기온은 대체로 평년보다 높겠으며 4주는 비슷하거나 높을 것으로 보이며, 3주와 7월 1주는 대체로 평년 비슷할 것으로 전망됨
- 6월 2~4주 강수량은 대체로 평년과 비슷하거나 적을 것으로 보이며, 7월 1주는 평년과 비슷하거나 많은 것으로 전망됨

구 분	기 온			강수량		
	충남	전남	경남	충남	전남	경남
6월	2주 평년(20.6~21.4℃) 보다 높음	평년(20.5~21.3℃) 보다 높음	평년(20.5~21.5℃) 보다 높음	평년(4.9~26.2mm)과 비슷 또는 적음	평년(13.4~34.4mm)과 비슷 또는 적음	평년(14.3~35.2mm)과 비슷 또는 적음
	3주 평년(21.3~22.1℃)과 비슷	평년(21.2~22.0℃)과 비슷	평년(21.2~22.2℃)과 비슷	평년(8.7~41.7mm)과 비슷	평년(5.7~28.9mm)과 비슷	평년(6.5~42.8mm)과 비슷
	4주 평년(21.8~22.6℃)과 비슷 또는 높음	평년(21.6~22.4℃)과 비슷 또는 높음	평년(21.5~22.5℃)과 비슷 또는 높음	평년(13.3~43.6mm)과 비슷 또는 적음	평년(35.6~86.3mm)과 비슷	평년(36.7~86.8mm)과 비슷
7월	1주 평년(22.9~23.7℃)과 비슷	평년(22.4~23.4℃)과 비슷	평년(22.4~23.6℃)과 비슷	평년(23.5~71.2mm)과 비슷	평년(40.7~74.4mm)과 비슷 또는 많음	평년(39.5~92.0mm)과 비슷

수출입 동향

5월 활어 수입량, 전월 대비 69% 증가

- 5월 주요 활어 수입량은 전월보다 68.9% 증가한 1,191톤이었음
- 작년 동월에 비해서는 11.1% 적었으나, 평년과는 비슷한 수준이었음
- 어종별·국가별로 살펴보면, 중국에서 수입되는 농어와 민어가 전월 대비 크게 늘었음



주 : 2020년 5월은 잠정치임
자료 : 관세청 및 한국무역통계진흥원

주요 활어 수입 동향								(단위 : 톤, %)	
구	분	2019년		2020년				증감률	
		5월	누계	3월	4월	5월	누계	전월	작년 동월
합	계	1,340	6,034	601	705	1,191	4,458	68.9	-11.1
돔	류	398	1,496	191	302	422	1,366	39.7	6.0
농	어	531	2,006	279	205	413	1,311	101.5	-22.2
민	어	411	1,737	131	186	350	1,141	88.2	-14.8
방	어	0	795	0	12	6	640	-50.0	-

주 : 2020년 5월은 잠정치임
자료 : 관세청 및 한국무역통계진흥원

사료 동향

5월 사료 급이량, 배합사료 전월 대비 증가

- 5월 사료 급이량을 살펴보면, 배합사료는 전월보다 두 배 가량 늘었으며, 생사료는 전월 대비 소폭 감소했으나 작년 동월보다는 많았음
- 생사료 급이량은 전월보다 9.9% 감소한 단위 용적(m³)당 2.65kg이었으며, 배합사료는 90.9% 증가한 단위 용적(m³)당 0.42kg이었음

사료 단위 급이량 및 구입 단가								(단위 : kg/m³, 원/kg, %)	
구	분	2019년	2020년				증감률		
		5월	3월	4월	5월	전월	작년 동월		
생사료 (MP)	급 이 량	2.63	2.03	2.94	2.65	-9.9	0.7		
	구입단가	582	664	646	634	-1.9	8.9		
배 합 사 료 (EP)	급 이 량	0.49	0.09	0.22	0.42	90.9	-14.3		
	구입 단가								
	송 어	1,535	1,546	1,562	1,593	2.0	3.8		
	송 어 외	2,100	2,056	2,091	2,172	3.9	3.4		

주 : 2020년 5월은 잠정치임
자료 : 당 센터 추정치

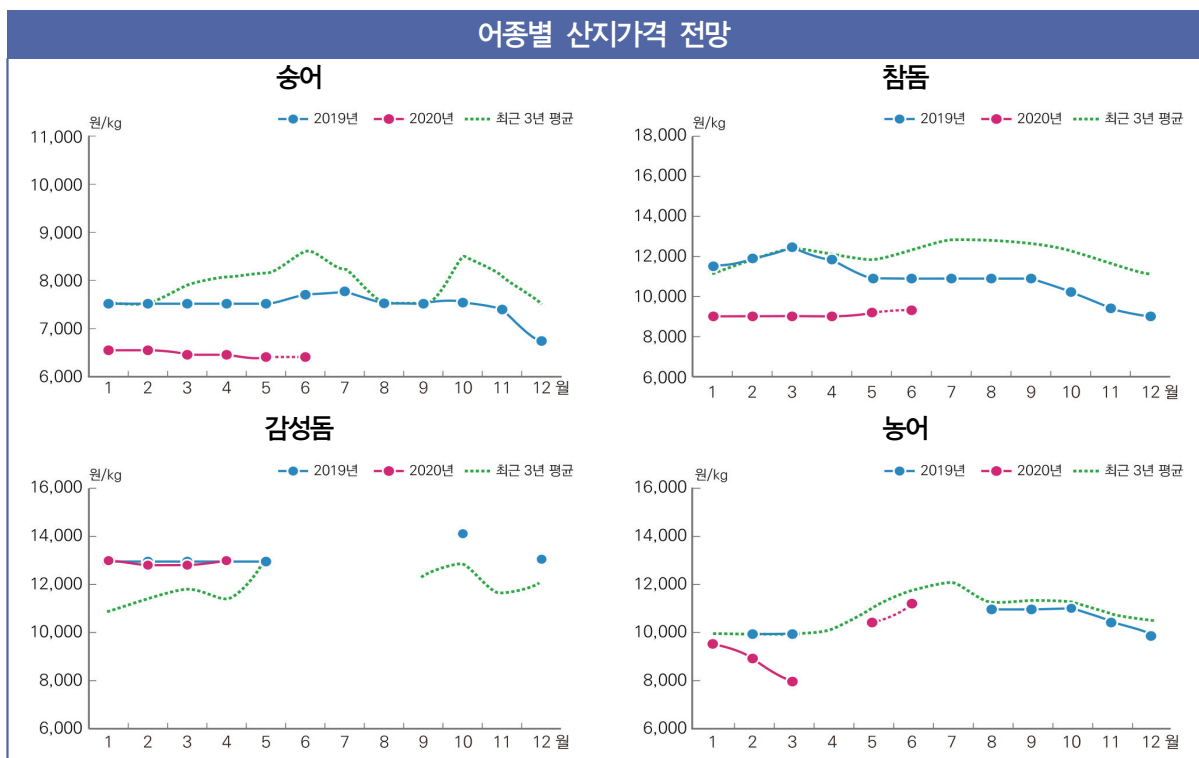
전 망

6월 어종별 출하량, 농어 외 모든 어종 감소 전망

- 6월은 농어를 제외한 모든 어종의 출하가 전월 대비 감소할 것으로 전망됨
- 송어와 감성돔은 계절적 요인으로 출하가 줄어들 것으로 보이나, 농어는 주 출하시기 도래로 전월보다 크게 증가할 것으로 예상됨

6월 어종별 산지가격, 송어 보합세, 참돔·농어 상승 전망

- 6월 송어 산지가격은 공급이 감소할 것으로 예상되나 수요 또한 적을 것으로 보여 전월 대비 보합세로 전망됨. 반면, 참돔과 농어는 상승할 것으로 예상됨
- 한편, 감성돔은 거래가 미미해 위판가격이 형성되지 않을 것으로 보임



주 : 1) 2020년 6월은 전망치임
2) 감성돔은 2019년 6월~9월, 2019년 11월 2020년 5월, 농어는 2019년 1월, 4~7월에 위판가격이 형성되지 않았음

6월 활어 수입량, 전월보다 소폭 증가 전망

- 6월 주요 활어 수입량은 소폭 증가할 것으로 전망됨. 국내산 활어의 가격 상승에 따른 반사효과로 중국산 활어 수입이 늘 것으로 예상되기 때문임



수산물축 전망정보는 표본조사 결과 및 전문가 자문을 바탕으로 작성되었으며, 해황 및 수급여건에 따라 달라질 수 있음.
또한 본문의 생산량, 가격 및 수출입량 등은 잠정치임