

7월 광어 장마 이후 휴가철 수요로 출하량 소폭 증가 전망

출하량 소폭 증가



2020. 6.

2020. 7.

도매가격 강보합



2020. 6.

2020. 7.

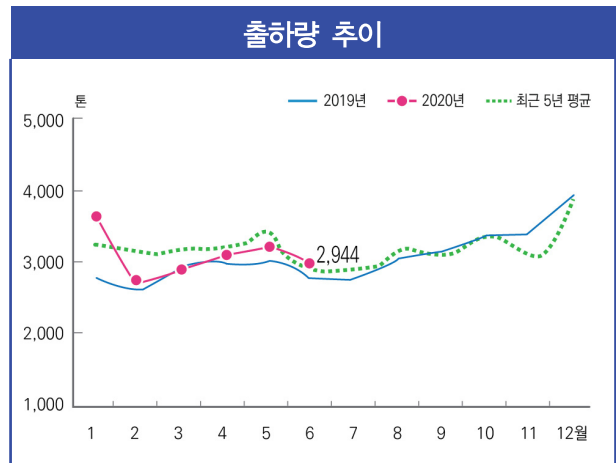
수출량 소폭 증가



생 산 동 향

6월 출하량, 전월보다 줄었으나 작년 동월보다는 많아

- 6월 출하량은 전월 대비 8.7% 적은 2,944톤이었음. 이는 장마 및 여름철 기온상승 등 계절적 요인으로 수요가 줄었기 때문임
- 그러나 출하가 매우 부진했던 작년 동월보다는 7.9% 많았음
- 크기별로 살펴보면, 선별작업이 이루어지면서 출하가 증가한 500g 미만 크기를 제외한 모든 크기에서 출하가 감소했음



주 : 2020년 6월은 잠정치임
자료 : 당 센터 추정치

크기별 출하 동향									(단위 : 톤, %)
구 분	2019년		2020년				증감률		
	6월	누계	4월	5월	6월	누계	전월	작년 동월	
합 계	2,729	16,763	3,107	3,223	2,944	17,802	-8.7	7.9	
500g 미만	169	889	171	182	189	1,104	3.8	11.8	
500g~750g	421	2,544	437	562	519	2,981	-7.7	23.3	
750g~1kg	491	2,562	625	513	469	3,032	-8.6	-4.5	
1kg 이상	1,648	10,768	1,874	1,966	1,767	10,685	-10.1	7.2	

주 : 2020년 6월은 잠정치임
자료 : 당 센터 추정치

지역별 출하량, 모든 지역에서 전월 대비 감소

- 지역별로 살펴보면, 모든 지역에서 출하량이 전월 대비 감소했음. 특히 전월 출하량이 많았던 제주 지역은 다른 지역에 비해 감소폭이 컸음
- 완도 및 기타지역은 소폭 감소에 그쳤는데, 이는 분조 및 선별작업에 따른 출하가 있었기 때문임

지역별 출하 동향									(단위 : 톤, %)
구 분	2019년		2020년				증감률		
	6월	누계	4월	5월	6월	누계	전월	작년 동월	
합 계	2,729	16,763	3,107	3,223	2,944	17,802	-8.7	7.9	
제 주 도	1,662	11,157	2,077	2,216	1,971	11,508	-11.1	18.6	
완 도	870	4,216	829	824	801	5,073	-2.8	-7.9	
기 타	197	1,390	201	183	172	1,221	-6.0	-12.7	

주 : 1) 2020년 6월은 잠정치임
2) 기타지역은 제주, 완도를 제외한 전남과 부산, 경남, 경북 등임
자료 : 당 센터 추정치

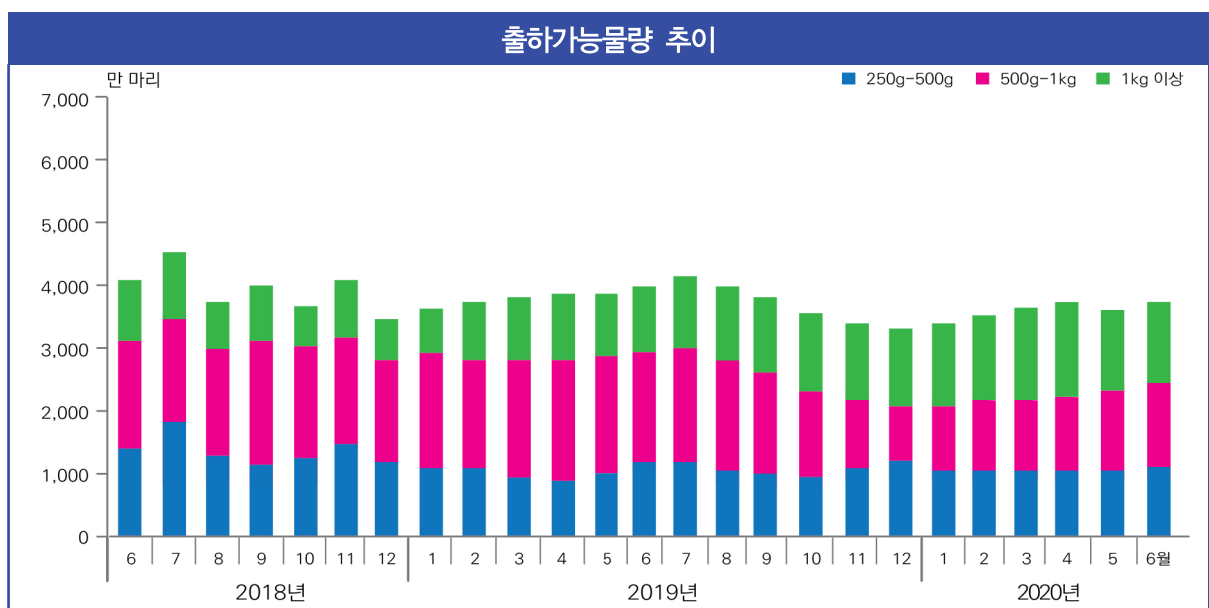
6월 양성물량, 1kg 이상 크기 감소세 이어져

- 6월 말 기준 전국 광어 양성물량은 약 1억 5백만 마리로 전월과 비슷했으나, 작년 동월에 비해서는 4.8% 적었음
- 크기별로 살펴보면, 250g 미만 크기는 입식이 마무리되면서 전월과 비슷했음. 250g~1kg 크기는 소폭 증가했으나, 1kg 이상 크기는 출하 및 어병 발생으로 전월 대비 소폭 감소했음

크기별 양성물량 동향					(단위 : 만 마리, %)	
구 분	2019년	2020년			증감률	
	6월	4월	5월	6월	전월	작년 동월
합 계	11,046	9,992	10,474	10,520	0.4	-4.8
250g 미만	7,323	6,695	7,231	7,227	-0.1	-1.3
250g~500g	1,398	1,112	1,137	1,159	1.9	-17.1
500g~1kg	1,467	1,312	1,378	1,428	3.6	-2.7
1kg 이상	858	873	728	706	-3.0	-17.7

주 : 2020년 6월은 잠정치임
자료 : 당 센터 추정치

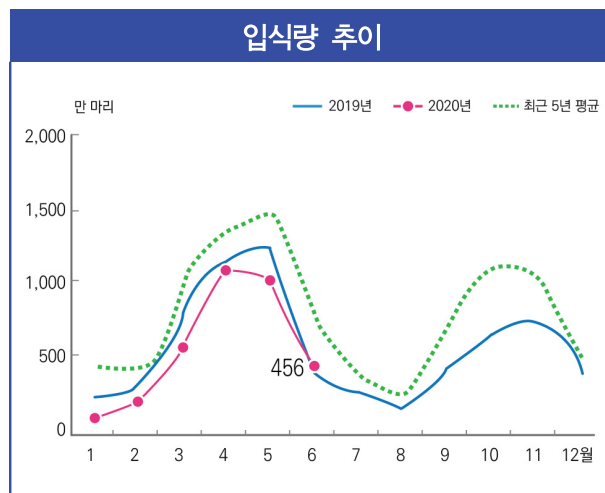
- 250g 이상 크기의 출하가능물량은 3,293만 마리로 전월보다 1.5% 늘었으나, 작년 동월에 비해서는 11.5% 적었음
- 1kg 이상 크기는 전월 대비 3.0% 감소한 706만 마리로 적체물량이 심각했던 작년 동월에 비해서도 17.7% 적었음. 그러나 평년에 비해서는 여전히 6.0% 많았음



주 : 2020년 6월은 잠정치임
자료 : 당 센터 추정치

6월 입식량, 전월 대비 줄었으나 작년보다는 5% 많아

- 6월 입식량은 봄철 입식이 마무리되면서 전월 대비 큰 폭으로 감소한 456만 마리였음
- 지역별로 살펴보면, 제주지역은 282만 마리, 완도지역은 117만 마리, 기타지역은 57만 마리로 모든 지역에서 전월 대비 감소했음
- 그러나 적체물량이 많아 입식이 원활치 못했던 작년 동월에 비해서는 4.6% 많았음
- 한편, 6월까지 누적입식량은 3,411만 마리로 작년 동기간에 비해 11.7% 줄었으며, 예년에 비해서도 25.2% 적었음



입식 동향								(단위 : 만 마리, %)	
구 분		2019년		2020년				증감률	
		6월	누계	4월	5월	6월	누계	전월	작년 동월
합	계	436	3,864	1,092	1,010	456	3,411	-54.9	4.6

주 : 1) 2020년 6월은 잠정치임

2) 입식량은 치어 및 중간육성어를 모두 포함하며, 당 센터에서 발간되는 광어종자 수산물관측의 입식량 자료와는 차이가 있음

자료 : 당 센터 추정치

6월 양성상태, 대부분 지역에서 양호

- 6월 양성상태는 제주 및 기타지역은 전월과 비슷하거나 다소 좋았으며, 완도지역은 좋은 것으로 나타났다. 작년 동월에 비해서는 대부분 지역이 비슷한 양성상태를 보였음
- 폐사율은 수온 상승에 따른 어병 발생과 산란후유증 등으로 모든 지역에서 전월 대비 소폭 증가했으나, 작년 동월에 비해서는 다소 낮았음

양성상태				(단위 : %)			폐사율				(단위 : %, %p)		
구 분	전월 대비			작년 동월 대비			구 분	2019년	2020년		전월 대비	작년 동월 대비	
	좋음	보통	나쁨	좋음	보통	나쁨		6월	5월	6월			
제 주	35.3	52.9	11.8	5.9	76.5	17.6	제 주	0.8	0.7	0.9	0.2	0.1	
완 도	54.2	25.0	20.8	20.8	50.0	29.2	완 도	1.9	0.6	0.9	0.3	-1.0	
기 타	33.3	46.7	20.0	21.4	57.2	21.4	기 타	1.6	0.1	0.6	0.5	-1.0	

주 : 1) 2020년 6월은 잠정치임

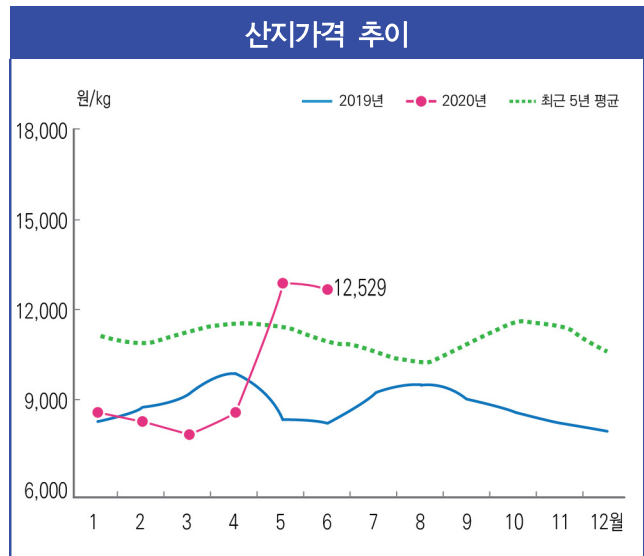
자료 : 당 센터 조사결과

2) 폐사율=폐사량/양성물량×100(마리수 환산 기준)

가 격 동 향

6월 산지가격, 전월에 이어 작년 및 평년보다 높은 kg당 12,529원

- 6월 광어 산지가격은 전월 대비 약보합세인 kg당 12,529원이었으나, 작년 동월에 비해서는 48.0% 높았음(제주산 1.0kg 크기 기준)
- 최근 큰 폭으로 상승했던 광어 산지가격은 전월 대비 약보합세를 보였으나, 작년 및 예년보다 높은 수준을 유지하였음
- 또한 1kg 내외 크기의 출하가능물량도 작년 보다 적어 산지가격은 한동안 작년 및 예년 보다 높은 수준이 계속 될 것으로 보임
- 제주와 완도지역 모두 작년 동월 및 평년보다 모든 크기에서 가격이 높게 형성되었음



주 : 1) 제주산 활광어 1.0kg 크기의 kg당 가격
2) 2020년 6월은 잠정치임
자료 : 제주어류양식수협, 전남서부어류양식수협

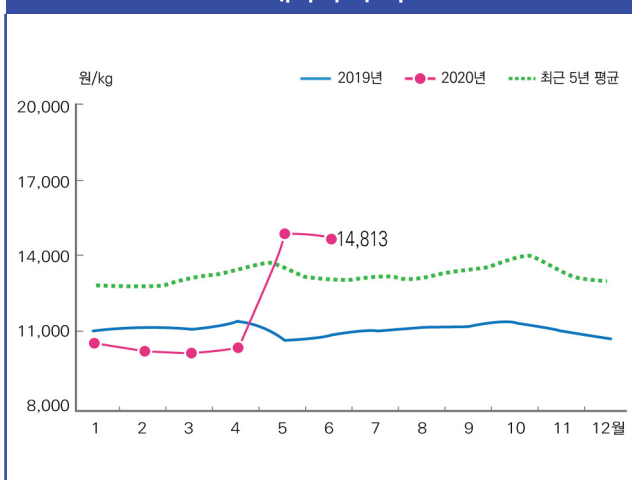
지역별·크기별 산지가격 동향		(단위 : 원/kg, %)					
구 분		2019년	2020년			등락률	
		6월	4월	5월	6월	전월	작년 동월
제 주	500g	6,465	7,951	10,580	10,481	-0.9	62.1
	700g	7,387	8,515	11,592	11,501	-0.8	55.7
	1.0kg	8,465	9,020	12,650	12,529	-1.0	48.0
	1.1kg	8,750	9,081	12,600	12,643	0.3	44.5
	2.0kg	9,714	9,204	14,255	14,613	2.5	50.4
완 도	500g	9,000	8,583	10,952	11,000	0.4	22.2
	700g	9,500	9,583	12,581	13,000	3.3	36.8
	1.0kg	10,500	10,733	14,968	15,000	0.2	42.9
	1.1kg	10,500	10,733	15,065	15,500	2.9	47.6
	2.0kg	14,750	11,300	16,968	17,883	5.4	21.2

주 : 2020년 6월은 잠정치임
자료 : 제주어류양식수협, 전남서부어류양식수협

6월 도매가격, 전월 대비 약보합세였으나 작년 및 평년보다 높아

- 6월 광어 도매가격은 kg당 14,813원으로 전월 대비 약보합세를 보였음(인천 900g~1.0kg 기준)
- 이는 공급 감소에도 불구하고 산지가격 하락과 더불어 계절적 요인으로 수요가 감소했기 때문임
- 6월 도매가격은 시장·크기별로 다소 차이를 보였음. 1.0kg 크기는 일부 시장을 제외하고 약보합세를 보였으나, 2.0kg 크기의 경우 가격 상승세가 계속되었음
- 도매가격도 산지가격과 마찬가지로 작년 및 예년에 비해 매우 높은 수준을 보였음

도매가격 추이



주 : 1) 인천 활어도매시장 900g~1.0kg 크기의 kg당 가격
2) 2020년 6월은 잠정치임
자료 : 인천 활어도매시장

도매가격 동향

(단위 : 원/kg, %)

구 분		2019년	2020년				등락률	
		6월	4월	5월	6월	전월	작년 동월	
인 천	400~500g	9,010	9,508	12,365	12,563	1.6	39.4	
	900g~1.0kg	10,906	10,767	14,917	14,813	-0.7	35.8	
	2.0kg	14,604	11,450	16,969	18,094	6.6	23.9	
하 남	400~500g	10,417	10,000	12,833	12,833	0.0	23.2	
	900g~1.0kg	11,833	12,033	16,708	16,333	-2.2	38.0	
	2.0kg	16,417	13,300	18,792	19,875	5.8	21.1	
부 산	400~500g	9,438	10,550	12,750	13,375	4.9	41.7	
	900g~1.0kg	12,625	11,950	16,063	16,875	5.1	33.7	
	2.0kg	15,688	13,450	18,875	19,875	5.3	26.7	

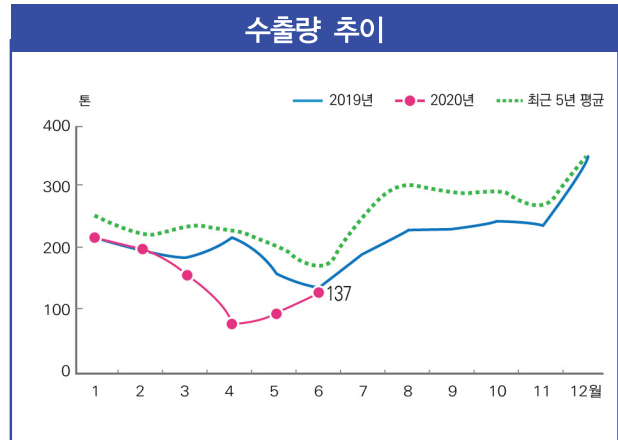
주 : 2020년 6월은 잠정치임

자료 : 인천 활어도매시장, 하남 활어도매시장, 부산 민락동 활어도매시장 조사가격

수출입 동향

6월 활광어 수출량, 일본으로의 물량 다소 회복되며 전월 대비 증가

- 6월 활광어 수출량은 전월 대비 42.7% 증가한 137톤이었음. 이는 주수출대상국인 일본과 미국으로의 물량이 늘었기 때문임
- 일본으로의 수출량은 83톤으로 전월(47톤)보다 74.9% 늘었으며, 수출 단가는 전월(11.4달러/kg)보다 상승한 kg당 11.8달러였음
- 한편, 6월까지 누적수출량은 ‘코로나19’ 영향으로 작년 동기 대비 20.4% 적은 891톤이었음



주 : 2020년 6월은 잠정치임
자료 : 관세청 및 한국무역통계진흥원

수출 동향		(단위 : 톤, 만 달러, %)					
구 분	2019년		2020년				증감률
	6월	누계	4월	5월	6월	누계	
수 출 량	146	1,119	80	96	137	891	42.7
수 출 금 액	191	1,516	103	160	217	1,153	35.6

주 : 1) 2020년 6월은 잠정치임
2) 2020년 6월 활광어 수출국은 일본, 미국, 캐나다, 대만 등 9개국임
자료 : 관세청 및 한국무역통계진흥원

일 본 동 향

한국산 도매가격, 전월 대비 상승한 kg당 1,695엔

- 6월 오사카중앙도매시장(本場)의 한국산 활광어 도매가격은 전월 대비 4.1% 상승한 kg당 1,695엔이었으며, 일본산도 전월 대비 1.2% 상승한 kg당 1,540엔이었음

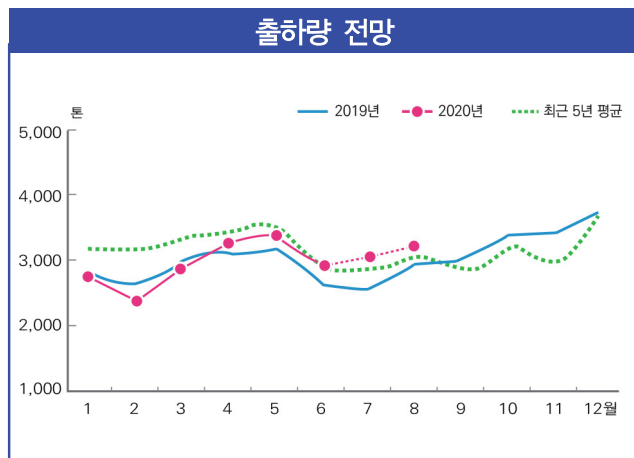
일본 활광어 도매가격 동향		(단위 : 엔/kg, 원/kg, %)					
구 분	2019년		2020년				등락률
	6월	4월	5월	6월	전월	작년 동월	
한 국 산	1,748	1,440	1,628	1,695	4.1	-3.0	0.3
	(19,011)	(16,345)	(18,657)	(19,063)	2.2		
일 본 산	1,555	1,536	1,521	1,540	1.2	-1.0	2.4
	(16,910)	(17,436)	(17,429)	(17,322)	-0.6		

주 : 2020년 6월은 잠정치이며, ()는 원화 환산 가격임
자료 : 일본 오사카중앙도매시장

전 망

7월 출하량, 중순 이후 출하 늘면서 전월보다 소폭 많은 3,000톤 전망

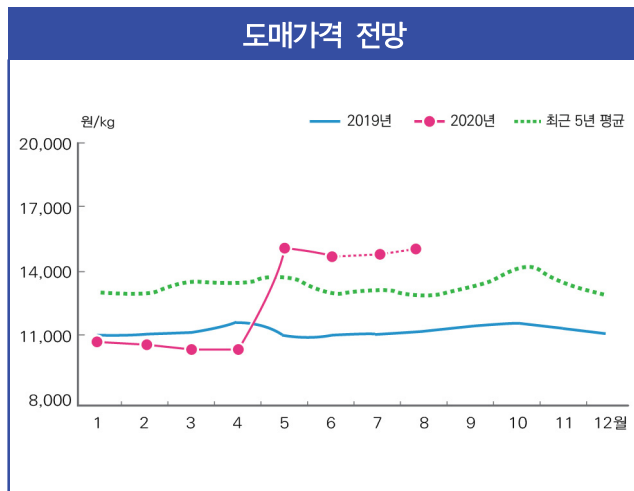
- 7월 출하량은 3,000톤으로 6월(2,944톤) 대비 소폭 증가할 것으로 전망됨
- 7월 중순까지는 장마 등 계절적 수요 감소로 양성에 집중하며 출하가 감소할 것으로 보이지만, 중순 이후 휴가철을 겨냥한 출하가 늘어날 것으로 보이기 때문임
- 8월에도 7월에 이어 휴가철 수요 증가로 전월보다 출하량은 증가할 것으로 예상됨



주 : 2020년 7, 8월은 전망치임

7월 도매가격, 전월 대비 강보합세인 kg당 14,600~15,200원 전망

- 7월 도매가격은 kg당 14,600~15,200원으로 전월(14,813원) 대비 강보합세를 보일 것으로 전망됨
- 이는 장마철 이후 휴가철 수요가 늘어날 것으로 보이며, 예년과 달리 ‘코로나19’의 영향으로 국외보다는 국내로의 관광객이 늘면서 광어 소비가 증가할 것으로 보이기 때문임
- 한편, 8월 도매가격은 공급이 늘 것으로 보이지만, 휴가철을 맞아 수요도 늘면서 보합세를 보일 것으로 전망됨



주 : 인천 활어도매시장 900g~1.0kg 크기 평균 가격 기준이며, 2020년 7, 8월은 전망치임

7월 수출량, 전월보다 소폭 증가하나 작년 및 평년보다 적을 것으로 전망

- 7월 활광어 수출량은 전월에 이어 일본으로의 수출이 회복세를 보이면서 소폭 증가할 것으로 전망됨. 그러나 작년 및 평년보다는 여전히 적을 것으로 보임
- 8월에는 일본의 휴가철 및 명절(오봉:お盆)을 맞아 활어 수요가 늘면서 7월보다 증가할 것으로 예상됨



수산물관측 전망정보는 표본조사 결과, 수급분석모형 및 전문가 자문을 바탕으로 작성되었으며, 해황 및 수급여건에 따라 달라질 수 있음. 또한 본문의 생산량, 가격 및 수출입량 등은 잠정치임