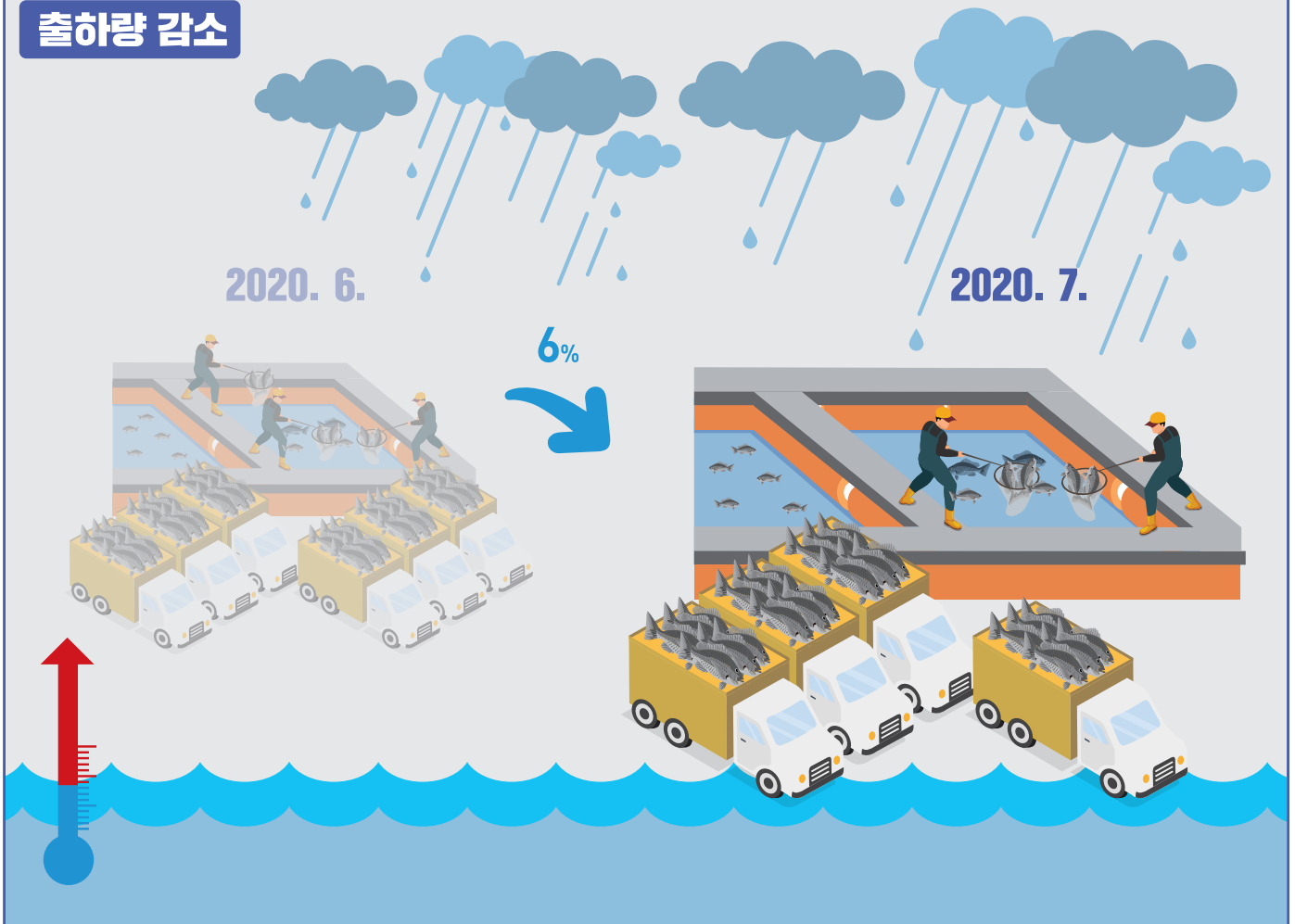



7월 우럭 출하량 감소 전망

출하량 감소



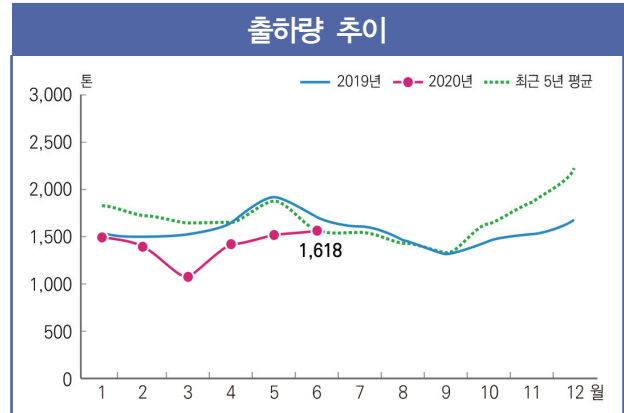
도매가격 비슷



생 산 동 향

6월 출하량, 전월 대비 7% 증가한 1,600톤

- 6월 우럭 출하량은 전월 대비 7.4% 증가한 1,618톤이었음
- 이는 산지가격이 작년보다 높은 수준을 형성하는 가운데 고수온 시기 전에 출하를 늘린 어가가 많았기 때문임
- 크기별로 살펴보면, 400g 크기 미만이 전월 대비 80.4% 많았으며, 600g 크기도 14.9% 늘었음. 그러나 400g~600g 크기는 전월 대비 출하량이 줄었음



주 : 2020년 6월은 잠정치임
자료 : 당 센터 추정치

크기별 출하 동향			(단위 : 톤, %)					
구 분	2019년		2020년				증감률	
	6월	누계	4월	5월	6월	누계	전월	작년 동월
합 계	1,711	9,875	1,405	1,507	1,618	8,533	7.4	-5.4
400g 미만	195	1,192	239	276	498	1,688	80.4	155.4
400~500g	645	4,111	562	584	556	3,162	-4.8	-13.8
500~600g	768	3,920	478	513	410	2,752	-20.1	-46.6
600g 이상	103	652	126	134	154	931	14.9	49.5

주 : 2020년 6월은 잠정치임
자료 : 당 센터 추정치

지역별 출하량, 경남·전남지역 전월보다 증가

- 지역별로 살펴보면, 경남지역에서 작은 크기의 출하량이 집중되면서 출하량은 전월과 비슷한 수준이었으며, 전남은 전월 대비 45.4% 증가했음
- 기타지역은 충남지역 출하가 전월에 이어 줄면서 50.0% 감소했음

지역별 출하 동향				(단위 : 톤, %)					
구	분	2019년		2020년				증감률	
		6월	누계	4월	5월	6월	누계	전월	작년 동월
합	계	1,711	9,875	1,405	1,507	1,618	8,533	7.4	-5.4
경	남	941	5,952	884	993	987	4,591	-0.6	4.9
전	남	684	2,453	260	392	570	2,010	45.4	-16.7
기	타	86	1,470	261	122	61	1,932	-50.0	-29.1

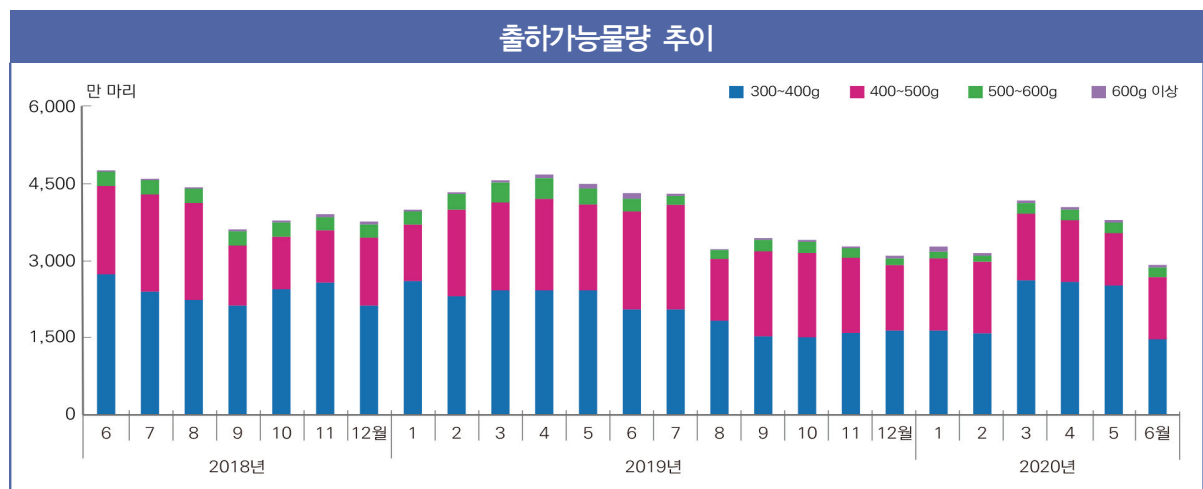
주 : 1) 2020년 6월은 잠정치임
2) 기타지역은 충남, 경북 등임
자료 : 당 센터 추정치

6월 양성물량, 전월보다 7% 증가한 1억 7,815만 마리

- 6월 말 기준 우럭 양성물량은 1억 7,815만 마리로 전월보다 7.4% 증가했음
- 크기별로 살펴보면, 300g 이상 크기는 모두 감소한 반면, 300g 미만 크기는 치어 입식으로 전월 대비 13.3% 증가했음. 출하가능물량인 300g 이상 크기는 3,188만 마리로 전월보다 13.5% 감소했음

크기별 양성물량 동향						
구 분	2019년	2020년			증감률	
	6월	4월	5월	6월	전월	작년 동월
합 계	17,715	13,341	16,593	17,815	7.4	0.6
300g 미만	13,489	9,218	12,909	14,627	13.3	8.4
300~400g	2,228	2,393	2,202	1,880	-14.6	-15.6
400~500g	1,540	1,289	1,055	1,002	-5.0	-34.9
500~600g	318	396	380	293	-22.9	-7.9
600g 이상	140	45	47	13	-72.3	-90.7

주 : 2020년 6월은 잠정치임
자료 : 당 센터 추정치



주 : 2020년 6월은 잠정치임
자료 : 당 센터 추정치

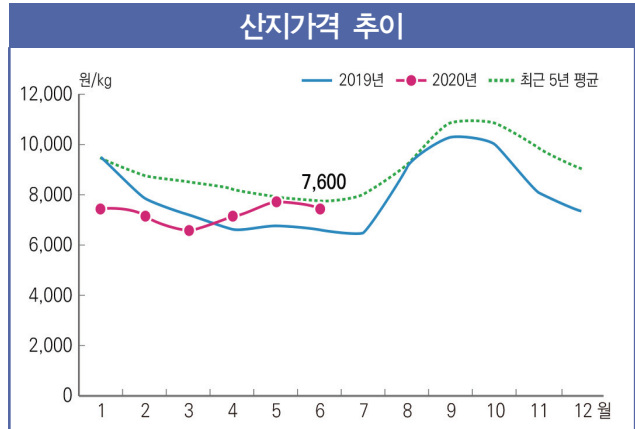
6월까지의 치어 입식량, 작년보다 많은 6,300만 마리

- 6월까지의 우럭 치어 입식량은 6,300만 마리로 작년(5,700만 마리)보다 10.5% 많았음. 이는 치어 생산이 원활했고 치어가격도 작년에 비해 낮았기 때문임
- 한편, 6월에 입식을 끝낸 어가들이 많아 향후 입식은 많지 않을 것으로 예상됨. 이에 따라 2020년 총 우럭 치어 입식량은 작년(6,000만 마리)보다는 많으나 평년(7,860만 마리)에 비해서는 적을 것으로 예상됨

가 격 동 향

6월 산지가격, 전월 대비 4% 하락한 kg당 7,600원

- 6월 산지가격(통영 500g 기준)은 kg당 7,600원으로 전월 대비 3.8% 하락했으나 작년 동월에 비해서는 14.5% 높았음
- 출하가 늘면서 일시적으로 kg당 7,500원 이하로 하락했으나, 6월 중순 이후 평년 수준(kg당 7,767 원)을 유지하고 있음
- 지역별로 살펴보면, 통영과 여수는 모든 크기에서 전월보다 하락했으며, 완도지역은 전월 수준을 유지했음



주 : 1) 통영 500g 크기의 kg당 가격임

2) 2020년 6월은 잠정치임

자료 : 서남해수어류양식수협

지역별·크기별 산지가격 동향

(단위 : 원/kg, %)

구 분		2019년	2020년				등락률	
		6월	4월	5월	6월	전월	작년 동월	
통 영	300g	4,440	4,720	5,250	4,750	-9.5	7.0	
	400g	5,680	5,840	6,350	6,125	-3.5	7.8	
	500g	6,640	7,080	7,900	7,600	-3.8	14.5	
	600g	7,500	8,020	8,900	8,800	-1.1	17.3	
여 수	300g	4,500	4,280	4,800	4,550	-5.2	1.1	
	400g	6,000	5,680	6,400	6,125	-4.3	2.1	
	500g	7,500	7,100	8,000	7,450	-6.9	-0.7	
	600g	8,500	8,100	9,000	8,800	-2.2	3.5	
완 도	300g	-	-	-	-	-	-	
	400g	-	-	-	-	-	-	
	500g	7,000	7,125	7,750	7,750	0.0	10.7	
	600g	-	7,625	8,750	8,750	0.0	-	

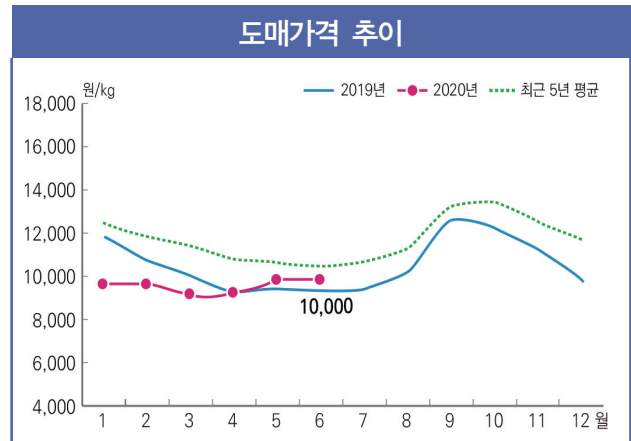
주 : 1) 2020년 6월은 잠정치임

2) '-'는 계통판매물량이 없어 가격이 형성되지 못했음을 의미함

자료 : 서남해수어류양식수협, 전남서부어류양식수협

6월 도매가격, 전월과 비슷한 kg당 10,000원

- 6월 도매가격(인천 500~600g 기준)은 전월과 비슷한 kg당 10,000원이었음
- 시장별로 살펴보면, 인천시장은 모든 크기에서 비교적 낮은 가격을 유지했는데 400~500g 크기와 500~600g 크기는 하남과 부산에 비해 1,000원 이상 낮았음
- 지난달 가격이 높았던 부산시장에서는 전월 대비 하락했으나, 상대적으로 가격이 낮았던 하남시장은 상승했음



주 : 1) 인천할어도매시장 500~600g 크기의 kg당 가격임
 2) 2020년 6월은 잠정치임
 자료 : 인천 할어도매시장

도매가격 동향		(단위 : 원/kg, %)					
구 분		2019년	2020년			동락률	
		6월	4월	5월	6월	전월	작년 동월
인 천	300~400g	6,650	7,250	8,438	7,813	-7.4	17.5
	400~500g	8,083	8,150	9,188	9,000	-2.0	11.3
	500~600g	9,417	9,200	10,000	10,000	0.0	6.2
하 남	300~400g	7,800	8,967	8,792	9,625	9.5	23.4
	400~500g	8,800	9,367	9,917	10,458	5.5	18.8
	500~600g	9,800	9,967	10,792	11,125	3.1	13.5
부 산	300~400g	8,000	7,600	9,000	8,750	-2.8	9.4
	400~500g	9,500	9,600	11,000	10,500	-4.5	10.5
	500~600g	11,000	10,600	12,000	11,500	-4.2	4.5

주 : 2020년 6월은 잠정치임
 자료 : 각 시장별 조사가격

- 6월 노량진수산시장의 우럭 경매량은 6.4톤으로 전월보다 7.4% 적었으며, 평균 경락단가는 kg당 9,870원으로 11.9% 하락했음

주요 활어 수출입 동향

6월 우력 수출량, 전월과 비슷한 1톤

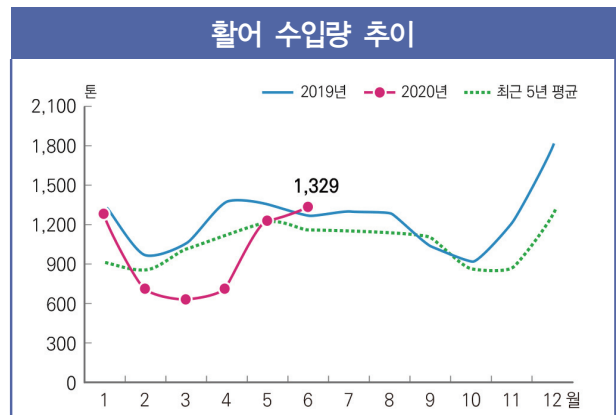
- 6월 우력 수출량은 전월과 비슷한 1톤이었으며, 수출금액은 2만 8천 달러였음
- 한편, 6월 누적 수출량은 9톤이었음

주요 활어 수입 동향		(단위 : 톤, 천 달러, %)					
구 분	2019년		2020년				증감률
	6월	누계	4월	5월	6월	누계	
수 출 량	-	0.3	0.3	0.6	1.4	9.2	133.3
수출금액	-	7.5	5.3	12.3	28.5	177.5	131.7

주 : 2020년 6월은 잠정치임
자료 : 관세청 및 한국무역통계진흥원

6월 활어 수입량, 전월 대비 12% 증가

- 6월 주요 활어 수입량은 전월보다 11.6% 증가한 1,329톤이었음.
- 작년 동월보다 6.2% 많았으며, 평년에 비해 서도 16.0% 증가했음
- 특히, 일본산 참돔의 수입 증가로 동류가 전월 대비 28.9% 늘었음. 이는 일본 내 양성량은 많으나 자국 내 소비 부진으로 최근 가격이 kg당 500엔으로 낮게 형성되었기 때문임



주 : 2020년 6월은 잠정치임
자료 : 관세청 및 한국무역통계진흥원

주요 활어 수입 동향		(단위 : 톤, %)					
구 분	2019년		2020년				증감률
	6월	누계	4월	5월	6월	누계	
합 계	1,251	6,034	705	1,191	1,329	4,458	11.6
돔 류	375	1,496	302	422	544	1,366	28.9
농 어	428	2,006	205	413	420	1,311	1.7
민 어	446	1,737	186	350	354	1,141	1.1
방 어	2	795	12	6	11	640	83.3

주 : 2020년 6월은 잠정치임
자료 : 관세청 및 한국무역통계진흥원

사 료 동 향

6월 사료 급이량, 생사료 및 배합사료 모두 전월보다 증가

- 6월에는 수온이 높아짐에 따라 먹이활동이 활발해져 배합사료 및 생사료의 급이량 모두 전월 대비 늘었음
- 생사료 급이량은 전월보다 1.1% 증가한 단위 용적(m³)당 2.68kg이었으며, 배합사료는 47.6% 증가한 단위 용적(m³)당 0.62kg이었음

사료 단위 급이량 및 구입 단가		(단위 : kg/m³, 원/kg, %)					
구	분	2019년	2020년			증감률	
		6월	4월	5월	6월	전월	작년 동월
생사료 (MP)	급 이 량	2.92	2.94	2.65	2.68	1.1	-8.2
	구입단가	585	646	634	633	-0.2	8.2
배합사료 (EP)	급 이 량	0.67	0.22	0.42	0.62	47.6	-8.1
	구입단가	1,847	2,091	2,172	1,908	-12.2	3.3

주 : 2020년 6월은 잠정치임, 전체 가두리를 대상으로 조사한 결과임
자료 : 당 센터 추정치

해황 및 기상예보

(기간 : 2020년 6월 1일 ~ 8월 2일)

◆6월 수온 및 7월 수온 전망(국립수산물과학원)

- 6월 서해 수온은 평년 대비 0.2~0.5℃ 고온상을 보였으며, 남해는 평년보다 0.6~0.8℃의 고온상을 보였음
- 7월 서해와 남해의 수온은 1℃ 내외의 고온상을 보일 것으로 전망됨

구 분	서해		남해	
	6월	7월 전망	6월	7월 전망
수온 분포	14.4~20.1℃	19~24℃	18.6~20.3℃	20~25℃
평년 대비	0.2~0.5℃의 고온상	1℃ 내외의 고온상	0.6~0.8℃의 고온상	1℃ 내외의 고온상

◆7월 기온 및 강수량 전망(기상청)

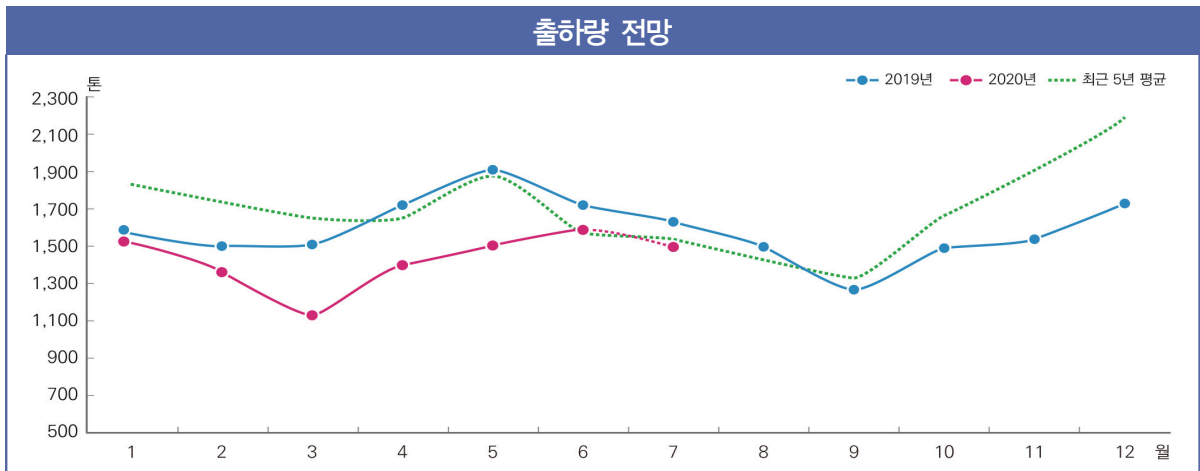
- 7월 2~4주 기온은 평년과 비슷하거나 높겠으며, 3~4주는 대체로 평년보다 높을 것으로 전망됨
- 7월 2~4주 강수량은 대체로 평년과 비슷하거나 많을 것으로 보이며, 3~4주는 평년과 비슷하거나 적을 것으로 전망됨

구 분		기 온			강수량		
		충남	전남	경남	충남	전남	경남
7월	2주	평년(23.2~24.4℃)과 비슷 또는 높음	평년(23.0~24.4℃)과 비슷 또는 높음	평년(22.9~24.7℃)과 비슷 또는 높음	평년(37.3~89.2mm)과 비슷 또는 많음	평년(50.8~80.8mm)과 비슷 또는 많음	평년(34.3~85.7mm)과 비슷 또는 적음
	3주	평년(23.9~24.9℃)과 비슷 또는 높음	평년(24.1~25.3℃)과 비슷 또는 높음	평년(23.9~25.3℃)과 비슷 또는 높음	평년(42.9~104.8mm)과 비슷 또는 많음	평년(37.4~87.2mm)과 비슷	평년(39.7~96.1mm)과 비슷
	4주	평년(24.7~26.1℃)보다 높음	평년(25.0~26.4℃)보다 높음	평년(24.9~26.5℃)보다 높음	평년(20.2~70.0mm)과 비슷 또는 적음	평년(10.7~58.6mm)과 비슷 또는 적음	평년(14.5~66.4mm)과 비슷
	5주	평년(25.7~26.9℃)보다 높음	평년(25.9~27.1℃)보다 높음	평년(25.7~27.1℃)보다 높음	평년(8.4~51.3mm)보다 적음	평년(6.6~46.3mm)보다 적음	평년(8.0~46.4mm)과 비슷

전 망

7월 출하량, 전월보다 감소한 1,500톤 전망

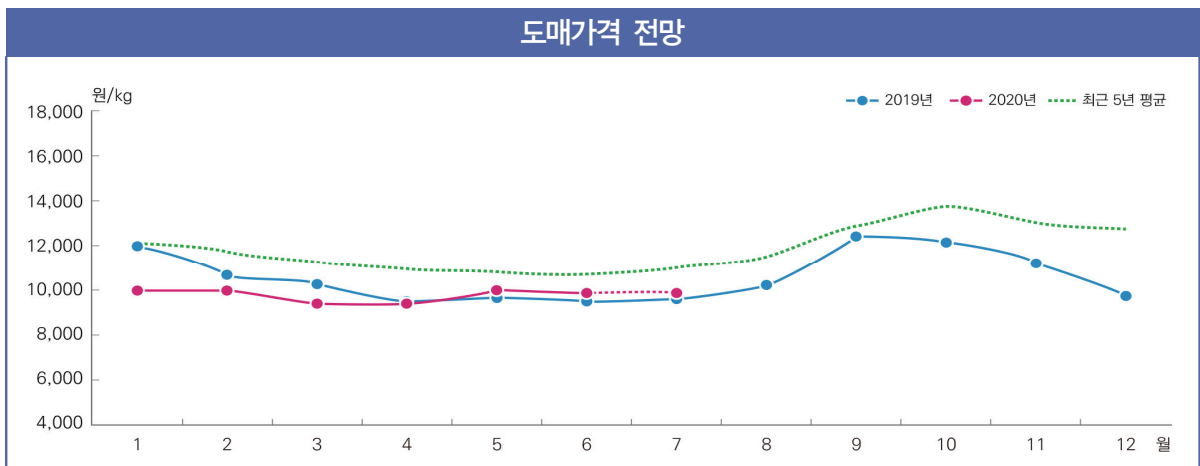
- 7월 우럭 출하량은 전월(1,618톤)보다 감소한 1,500톤으로 예상됨
- 7월 중순까지는 장마로 인한 수요 감소가 예상되며, 이후 수온상승으로 생산어가에서 출하량을 줄이고 양성에 집중할 것으로 전망됨



주 : 2020년 7월은 전망치임

7월 도매가격, 전월과 비슷할 것으로 전망

- 7월 도매가격은 전월(10,000원)과 비슷한 kg당 9,800~10,300원으로 예상됨
- 산지에서 출하가 감소할 것으로 예상되나 수요 또한 줄 것으로 보여 가격은 전월 수준을 유지할 것으로 전망됨



주 : 인천할어도매시장 500~600g 크기 기준이며, 2020년 7월은 전망치임



수산물축 전망정보는 표본조사 결과, 전문가 자문을 바탕으로 작성되었으며, 해황 및 수급여건에 따라 달라질 수 있음.
또한 본문의 생산량, 가격 및 수출입량 등은 잠정치임