

2022. 인천광역시 소통협력분야 시민만족도 조사(3차)

고향사랑기부제에 대한 시민인식 조사

2022. 11.



목 차

I. 조사 개요	1
1. 조사 설계	2
2. 응답자 특성	3
II. 결과 요약	5
III. 조사 결과	11
A. 고향에 대한 인식	12
1. 고향에 대한 의미	12
2. 고향 유형	14
B. 고향사랑기부제에 대한 인식	16
1. 고향사랑 기부제 인지도	16
2. 고향사랑기부제를 이용한 기부 시 희망 기부 지역	18
3. 기부 희망 이유	20
4. 희망 기부금 사용처	22
5. 희망 기부금 답례품	24
6. 고향사랑기부제를 통한 지역경제 활성화 효과 기대	26
7. 고향사랑기부제를 통한 지자체 재정 확충 효과 기대	28
8. 고향사랑기부제를 통한 지자체 간 재정 격차 해소 효과 기대	30
9. 고향사랑기부제 참여 의향	32
10. 고향사랑기부제 참여 시 예상 기부금액	34

I. 조사 개요

1. 조사 설계

구분	내용
조사 대상	<ul style="list-style-type: none"> 인천광역시 거주 만 19세 이상 성인남녀
표본 크기	<ul style="list-style-type: none"> 1,000명
표본 추출	<ul style="list-style-type: none"> 2022년 10월 행정안전부 주민등록 인구 현황에 근거한 지역별, 성별, 연령별 비례할당 30표본 미만인 구군(동구/강화군/옹진군)에 추가 배분 : 분석 시 주민등록 인구비례 가중값 부여
표본 오차	<ul style="list-style-type: none"> 95% 신뢰수준에서 $\pm 3.1\%$ Point
조사 방법	<ul style="list-style-type: none"> 구조화된 질문지를 활용한 온라인 조사와 전화조사 병행 <ul style="list-style-type: none"> 온라인 조사 대 전화조사 비율 = 4 : 6
조사 기간	<ul style="list-style-type: none"> 2022년 11월 24일 ~ 2022년 11월 26일
조사 기관	<ul style="list-style-type: none"> (주)유니온리서치

2. 응답자 특성

구분		사례수	비율(%)
전체		1,000	100.0
성별	남성	497	49.7
	여성	503	50.3
연령별	19~29세	167	16.7
	30대	160	16.0
	40대	195	19.5
	50대	203	20.3
	60대 이상	275	27.5
권역별	중부권(중구, 동구, 미추홀구)	210	21.0
	남부권(연수구, 남동구)	299	29.9
	동부권(부평구, 계양구)	270	27.0
	서부/도서권(서구, 강화군, 옹진군)	221	22.1
구군별	강화군	26	2.6
	옹진군	12	1.2
	중구	49	4.9
	동구	21	2.1
	미추홀구	140	14.0
	연수구	125	12.5
	남동구	174	17.4
	부평구	168	16.8
	계양구	102	10.2
	서구	183	18.3
직업별	농업, 어업, 임업, 축산업	7	0.7
	자영업	124	12.4
	판매/서비스직	79	7.9
	생산/기능/노무직	62	6.2
	사무/관리/전문직	364	36.4
	주부	183	18.3
	학생	60	6.0
	무직/퇴직/기타	120	12.0
	모름/응답거절	2	0.2
주택형태별	단독주택	117	11.7
	아파트	677	67.7
	연립/다세대 주택	143	14.3
	다가구 주택	19	1.9
	오피스텔	34	3.4
	기타	6	0.6
	모름/응답거절	5	0.5
인천 거주기간	5년 미만	73	7.3
	5년 이상~10년 미만	107	10.7
	10년 이상~20년 미만	169	16.9
	20년 이상~30년 미만	207	20.7
	30년 이상	443	44.3
월평균 가구소득	200만원 미만	209	20.9
	200~400만원 미만	301	30.1
	400~600만원 미만	252	25.2
	600~800만원 미만	102	10.2
	800만원 이상	65	6.5
	모름/응답거절	70	7.0

Ⅱ.

결과 요약

A. 고향에 대한 인식



고향에 대한 의미

Q1. 선생님께서 생각하시는 고향의 의미와 가장 가까운 것은 어떤 것입니까?

내가 태어난 지역	오래 거주한 지역	성인이 되기 전 자란 지역	현재 거주지	친가쪽 출신지
59.7	15.3	14.9	8.9	1.0



고향 유형

Q2. 선생님의 고향은 어디입니까?

수도권	비수도권
61.8	38.2

B. 고향사랑기부제에 대한 인식



고향사랑 기부제 인지도

Q3. 선생님께서는 고향사랑기부금제도에 대해 알고 계십니까?

안다 (①+②+③)	모른다 (④)	매우 잘 안다 ①	아는 편이다 ②	들어는 보았다 ③	전혀 모른다 ④
19.1	80.9	0.9	4.9	13.3	80.9



고향사랑기부제를 이용한 기부 시 희망 기부 지역

Q4. 만약 고향사랑기부제를 통해 기부하게 된다면 어느 지역에 기부하고 싶으십니까?

인천 내 현재 거주지가 아닌 다른 군·구	인천 외 다른 시·도 및 군·구	모름/무응답
44.2	26.1	29.7



기부 희망 이유(기부 희망자 한정)

Q5. 기부를 희망하는 이유는 무엇입니까?

내가 태어나고 자란 곳이라서	부모, 형제, 친척이 살고 있는 곳이라서	재정 상황이 어려운 지역이라서	자연재해 등 도움이 필요한 지역이라서	해당 지역의 특산품을 답례품으로 받을 수 있어서	특별한 이유 없음
46.5	13.4	9.4	7.6	6.2	16.9



희망 기부금 사용처

Q6. 만약 선생님께서 고향사랑기부제를 통해 기부를 하신다면 고향사랑 기부금이 어디에 주로 사용되기를 희망하시나요?

사회적 취약계층 지원	아동, 청소년 육성 및 보호	교통, 건설 등 지역인프라 확충	지역 환경보전	문화·예술 활동 지원	기타
40.3	26.4	15.2	9.9	3.3	4.9



희망 기부금 답례품

Q7. 고향사랑기부제를 통한 기부 시 답례품을 받게 된다면 희망하는 답례품은 무엇입니까?

지역화폐 및 지역사랑상품권	지역의 농·축·수산 특산물	지역 내 관광상품 이용권	지역 내 사회적 약자기업 생산물	인천시가 선정한 품질우수 생활 소비재	특별히 선호하는 물품 없음
37.7	22.6	5.5	5.5	5.2	23.5



고향사랑기부제를 통한 지역경제 활성화 효과 기대

Q8. 선생님께서는 고향사랑기부제의 답례품으로 지역 상품을 제공하는 것이 지역경제 활성화에 얼마나 도움이 될 것이라고 생각하십니까?

도움될 것	도움되지 않을 것	매우 도움이 될 것이다	도움이 될 것이다	도움이 되지 않을 것이다	전혀 도움이 되지 않을 것이다
(①+②)	(③+④)	①	②	③	④
77.7	17.2	18.1	59.6	12.5	4.7



고향사랑기부제를 통한 지자체 재정 확충 효과 기대

Q9. 고향사랑기부제가 지자체의 재정적 확충으로 지역민들에게 도움이 될 것이라고 생각하십니까?

도움될 것	도움되지 않을 것	매우 도움이 될 것이다	도움이 될 것이다	도움이 되지 않을 것이다	전혀 도움이 되지 않을 것이다
(①+②)	(③+④)	①	②	③	④
72.8	20.2	13.0	59.7	14.9	5.3



고향사랑기부제를 통한 지자체 간 재정 격차 해소 효과 기대

Q10. 선생님께서는 고향사랑기부제가 지자체 간 재정 격차 해소에 도움이 될 것이라고 생각하십니까?

도움될 것 (①+②)	도움되지 않을 것 (③+④)	매우 도움이 될 것이다 ①	도움이 될 것이다 ②	도움이 되지 않을 것이다 ③	전혀 도움이 되지 않을 것이다 ④
54.5	37.2	9.5	45.1	28.5	8.7



고향사랑기부제 참여 의향

Q11. 선생님께서는 고향사랑기부제에 참여할 의향이 있으십니까?

의향 있음 (①+②)	의향 없음 (③+④)	매우 의향이 있다 ①	의향이 있는 편이다 ②	의향이 없는 편이다 ③	전혀 의향이 없다 ④
42.7	47.8	5.4	37.3	29.4	18.4



고향사랑기부제 참여 시 예상 기부금액(고향사랑기부제 참여 의향자 한정)

Q12. 고향사랑기부금을 낸다면 1년에 얼마까지 낼 의향이 있으십니까?

5만원 이하	5만원 이상~ 10만원 미만	10만원 이상~ 30만원 미만	30만원 이상~ 원 미만	원 이상
27.4	43.1	18.2	5.8	3.4

Ⅲ. 조사 결과

A. 고향에 대한 인식

1. 고향에 대한 의미

Q1. 선생님께서 생각하시는 고향의 의미와 가장 가까운 것은 어떤 것입니까?

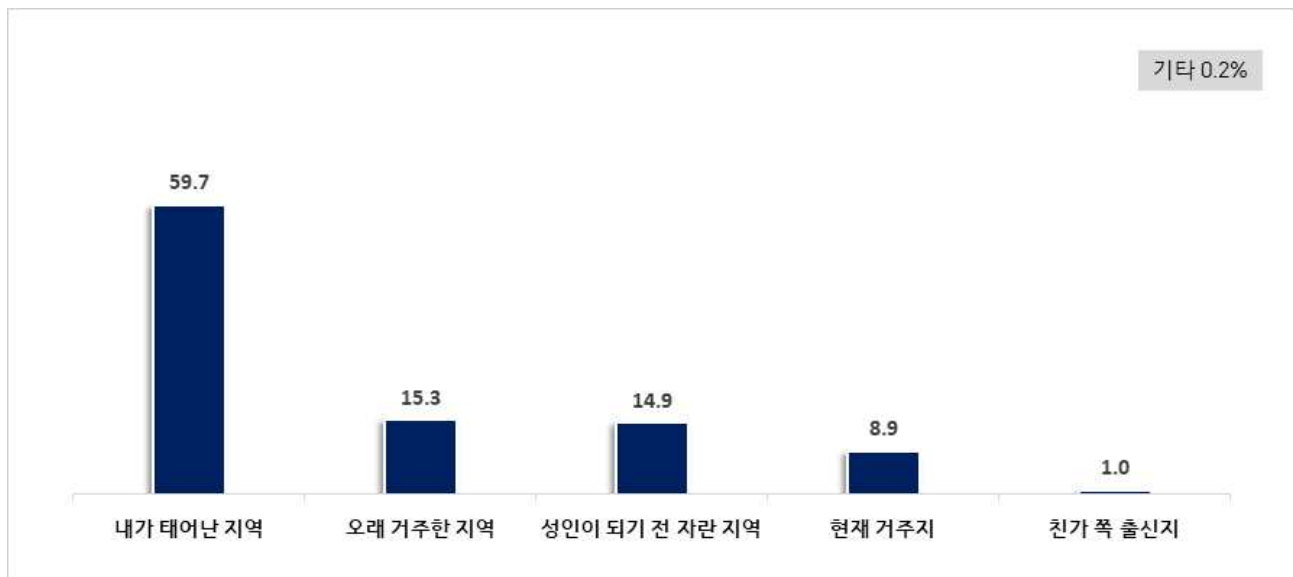


전체

▶ 고향의 의미에 대해 '내가 태어난 지역'이라는 응답이 59.7%로 가장 많았음

[그림 1] 고향에 대한 의미

(단위: %, n=1,000)



시사점

- '내가 태어난 지역'을 고향으로 인식하는 응답이 높게 나타나는 것은 고향과 관련된 타조사에서도 나타나는 경향임
- 출신지를 고향으로 인식하는 경향은 낮은 연령층(19~29세)에서 강하게 나타남



응답자 특성별 분석

▶ '내가 태어난 지역'이라는 응답은 19~29세(65.1%)에서 상대적으로 높게 나타남

[표 1] 고향에 대한 의미

구분		사례수	내가 태어난 지역	오래 거주한 지역	성인이 되기 전 자란 지역	현재 거주지	친가 쪽 출신지
전체		(1,000)	59.7	15.3	14.9	8.9	1.0
성별	남성	(497)	59.3	14.4	17.4	7.3	1.3
	여성	(503)	60.1	16.3	12.4	10.6	0.7
연령별	19~29세	(167)	65.1	15.7	8.6	10.0	0.7
	30대	(160)	59.4	14.1	22.7	3.7	-
	40대	(195)	52.2	15.6	22.0	7.5	2.8
	50대	(203)	58.4	17.7	15.5	6.8	1.2
	60대 이상	(275)	62.7	13.9	8.7	14.0	0.4
권역별	중부권	(210)	61.9	17.0	12.1	7.5	1.0
	남구권	(299)	61.4	13.5	17.8	7.3	-
	동부권	(270)	58.8	16.5	13.9	9.2	1.3
	서부/도서권	(221)	56.3	14.8	14.8	12.2	1.9
구군별	강화군	(26)	74.4	2.9	9.8	13.0	-
	옹진군	(12)	77.2	18.7	-	4.2	-
	중구	(49)	57.4	19.2	10.7	8.2	2.4
	동구	(21)	48.1	27.3	9.5	10.3	4.8
	미추홀구	(140)	65.5	14.7	12.9	6.9	-
	연수구	(125)	59.5	15.7	18.5	6.4	-
	남동구	(174)	62.7	12.0	17.3	7.9	-
	부평구	(168)	60.2	16.8	12.6	8.9	1.5
	계양구	(102)	56.4	15.9	16.0	9.8	1.1
	서구	(183)	52.4	16.3	16.5	12.6	2.3
인천 거주 기간	5년 미만	(73)	56.5	12.7	18.7	9.2	2.9
	5년 이상~10년 미만	(107)	50.1	14.2	24.1	8.6	2.1
	10년 이상~20년 미만	(169)	58.2	11.4	16.7	12.2	1.4
	20년 이상~30년 미만	(207)	59.7	16.3	14.1	9.0	0.5
	30년 이상	(443)	63.1	17.1	11.7	7.7	0.5

2. 고향 유형

Q2. 선생님의 고향은 어디입니까?



전체

▶ 고향이 어디인가에 대해 '수도권'이라는 응답이 61.8%로 '비수도권'(38.2%)보다 23.6%p 높게 나타남

[그림 2] 고향 유형

(단위: %, n=1,000)



응답자 특성별 분석

- ▶ 고향이 '수도권'이라는 응답은 연령이 낮을수록(19~29세 : 87.1%) 상대적으로 높았음
- ▶ '비수도권'이라는 응답은 부평구(45.5%)에서 상대적으로 높게 조사됨

[표 2] 고향 유형

구분		사례수	수도권	비수도권
전체		(1,000)	61.8	38.2
성별	남성	(497)	62.3	37.7
	여성	(503)	61.2	38.8
연령별	19~29세	(167)	87.1	12.9
	30대	(160)	77.8	22.2
	40대	(195)	60.3	39.7
	50대	(203)	57.3	42.7
	60대 이상	(275)	41.4	58.6
권역별	중부권	(210)	61.2	38.8
	남구권	(299)	64.7	35.3
	동부권	(270)	58.3	41.7
	서부/도서권	(221)	62.6	37.4
구군별	강화군	(26)	72.5	27.5
	옹진군	(12)	51.9	48.1
	중구	(49)	72.0	28.0
	동구	(21)	52.1	47.9
	미추홀구	(140)	58.7	41.3
	연수구	(125)	67.1	32.9
	남동구	(174)	63.0	37.0
	부평구	(168)	54.5	45.5
	계양구	(102)	64.5	35.5
	서구	(183)	62.0	38.0
고향의 의미	내가 태어난 지역	(597)	63.6	36.4
	성인이 되기 전 자란 지역	(149)	59.6	40.4
	오래 거주한 지역	(153)	63.9	36.1
	친가 쪽 출신지	(10)	21.9	78.1
	현재 거주지	(89)	54.2	45.8
	기타	(2)	55.2	44.8

B. 고향사랑기부제에 대한 인식

1. 고향사랑 기부제 인지도

Q3. 선생님께서는 고향사랑기부금제도에 대해 알고 계십니까?



전체

▶ 고향사랑기부제에 대한 인지도는 19.1%로 아직은 높지 않은 수준임

[그림 3] 고향사랑기부제 인지도

(단위: %, n=1,000)



시사점

- 고향사랑기부제에 관한 법률안이 통과된 지 아직 얼마 되지 않았고, 아직 시행을 앞두고 있어 인지도는 높기 어려운 상황임
- 고향사랑기부제 관련 타조사에서도 제도에 대한 인지도는 낮게 나타나고 있음

응답자 특성별 분석

▶ 고향사랑기부제의 인지도는 남성(23.6%), 400~600만원 소득층에서 상대적으로 높았음

[표 3] 고향사랑기부제 인지도

구분		사례수	매우 잘 안다 ①	아는 편이다 ②	들어는 보았다 ③	전혀 모른다 ④	안다 (①+②+③)	모른다 (④)
전체		(1,000)	0.9	4.9	13.3	80.9	19.1	80.9
성별	남성	(497)	1.0	7.1	15.5	76.4	23.6	76.4
	여성	(503)	0.8	2.8	11.1	85.3	14.7	85.3
연령별	19~29세	(167)	1.8	0.6	10.9	86.7	13.3	86.7
	30대	(160)	0.7	8.0	12.6	78.7	21.3	78.7
	40대	(195)	0.5	1.9	20.4	77.1	22.9	77.1
	50대	(203)	1.0	5.6	13.6	79.7	20.3	79.7
	60대 이상	(275)	0.7	7.3	9.9	82.1	17.9	82.1
권역별	중부권	(210)	-	3.0	14.5	82.5	17.5	82.5
	남구권	(299)	1.4	6.9	12.8	79.0	21.0	79.0
	동부권	(270)	1.5	5.6	13.6	79.3	20.7	79.3
	서부/도서권	(221)	0.5	3.3	12.4	83.8	16.2	83.8
구군별	강화군	(26)	-	-	6.6	93.4	6.6	93.4
	옹진군	(12)	-	-	7.2	92.8	7.2	92.8
	중구	(49)	-	5.1	4.0	90.9	9.1	90.9
	동구	(21)	-	3.2	10.2	86.7	13.3	86.7
	미추홀구	(140)	-	2.2	18.9	78.9	21.1	78.9
	연수구	(125)	-	9.0	12.6	78.4	21.6	78.4
	남동구	(174)	2.3	5.3	12.9	79.5	20.5	79.5
	부평구	(168)	1.3	6.9	13.7	78.1	21.9	78.1
	계양구	(102)	1.9	3.4	13.3	81.3	18.7	81.3
	서구	(183)	0.6	4.0	13.6	81.8	18.2	81.8
소득수준 별	200만원 미만	(209)	-	1.7	6.8	91.5	8.5	91.5
	200~400만원 미만	(301)	-	5.4	15.3	79.3	20.7	79.3
	400~600만원 미만	(252)	2.0	5.6	19.3	73.1	26.9	73.1
	600~800만원 미만	(102)	1.0	7.3	13.6	78.2	21.8	78.2
	800만원 이상	(65)	4.7	9.4	14.9	71.0	29.0	71.0
	모름/무응답	(70)	-	2.5	-	97.5	2.5	97.5

2. 고향사랑기부제를 이용한 기부 시 희망 기부 지역

Q4. 만약 고향사랑기부제를 통해 기부하게 된다면 어느 지역에 기부하고 싶으십니까?

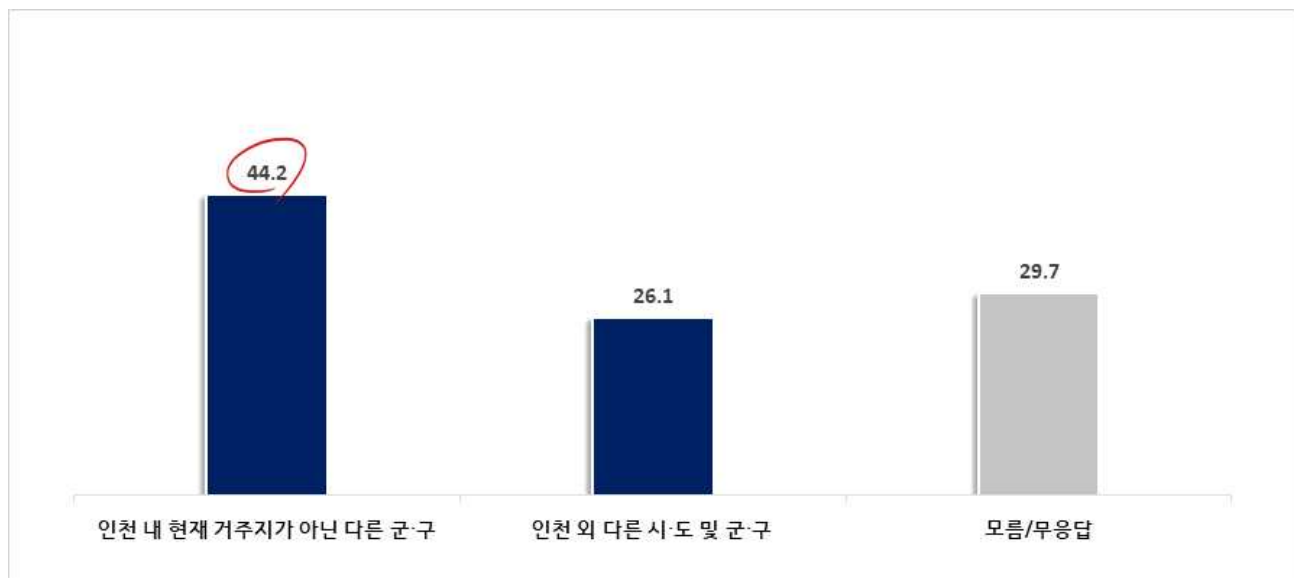


전체

- ▶ 고향사랑기부제를 통해 기부를 한다면 '인천 내 현재 거주지가 아닌 다른 군·구'를 희망한다는 응답이 44.2%로 가장 많았음

[그림 4] 고향사랑기부제를 이용한 기부 시 희망 기부 지역

(단위: %, n=1,000)



응답자 특성별 분석

- ▶ 희망 기부 지역으로 '인천 내 현재 거주지가 아닌 다른 군·구'라는 응답은 19~29세(53.1%)에서 상대적으로 높게 나타남
- ▶ '인천 외 다른 시·도 및 군·구'라는 응답은 인천시 거주기간이 짧을수록(5년 미만 : 37.5%) 상대적으로 높았음

[표 4] 고향사랑기부제를 이용한 기부 시 희망 기부 지역

구분		사례수	인천 내 현재 거주지가 아닌 다른 군·구	인천 외 다른 시·도 및 군·구	모름/응답거절
전체		(1,000)	44.2	26.1	29.7
성별	남성	(497)	42.8	31.5	25.6
	여성	(503)	45.4	20.8	33.7
연령별	19~29세	(167)	53.1	20.7	26.2
	30대	(160)	47.0	25.8	27.2
	40대	(195)	29.4	36.9	33.6
	50대	(203)	46.9	28.8	24.2
	60대 이상	(275)	45.4	20.0	34.6
권역별	중부권	(210)	46.1	25.3	28.6
	남부권	(299)	41.2	27.9	31.0
	동부권	(270)	45.2	26.7	28.1
	서부/도서권	(221)	45.1	23.9	31.0
구군별	강화군	(26)	40.7	11.1	48.3
	옹진군	(12)	65.0	4.9	30.2
	중구	(49)	57.4	22.8	19.8
	동구	(21)	31.7	29.7	38.6
	미추홀구	(140)	44.2	25.6	30.2
	연수구	(125)	38.5	29.4	32.1
	남동구	(174)	43.1	26.8	30.1
	부평구	(168)	46.2	28.1	25.7
	계양구	(102)	43.6	24.4	32.0
	서구	(183)	44.5	27.0	28.6
인천 거주기간	5년 미만	(73)	27.0	37.5	35.5
	5년 이상~10년 미만	(107)	31.2	31.5	37.3
	10년 이상~20년 미만	(169)	38.5	31.3	30.2
	20년 이상~30년 미만	(207)	45.8	29.2	25.0
	30년 이상	(443)	51.5	19.6	28.9

3. 기부 희망 이유

Q5. Q4번 지역에 기부를 희망하는 이유는 무엇입니까?

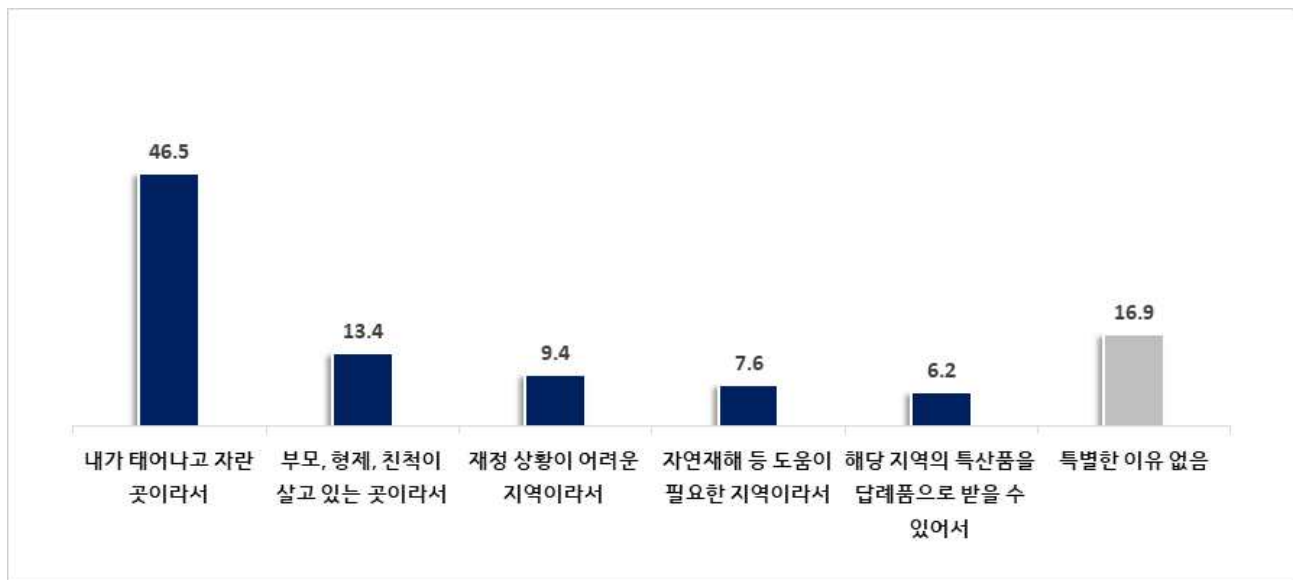


전체

▶ 기부 희망 지역에 대한 기부 이유로는 ‘내가 태어나고 자란 곳이라서’가 46.5%로 가장 높게 나타남

[그림 5] 기부 희망 이유

(단위: %, n=703)



시사점

- 출신지를 고향으로 인식하는 경향이 기부 희망 지역 선택에서도 두드러지게 나타나고 있음

응답자 특성별 분석

▶ 기부 희망 이유로 '내가 태어나고 자란 곳이라서'라는 응답은 19~29세(55.6%), 연수구(50.3%), 20년 이상~30년 미만 거주자(57.1%), 인천 내 기부 희망자(50.9%)에서 상대적으로 높게 조사됨

[표 5] 기부 희망 이유

구분		사례수	내가 태어나고 자란 곳이라서	부모, 형제, 친척이 살고 있는 곳이라서	재정 상황이 어려운 지역이라서	자연재해 등 도움이 필요한 지역이라서	해당 지역의 특산품을 답례품으로 받을 수 있어서	특별한 이유 없음
전체		(703)	46.5	13.4	9.4	7.6	6.2	16.9
성별	남성	(370)	50.8	13.3	8.8	7.2	3.9	16.1
	여성	(333)	41.7	13.5	10.1	8.0	8.8	17.9
연령별	19~29세	(123)	55.6	13.9	3.4	5.1	6.3	15.7
	30대	(117)	43.4	11.2	9.7	6.6	16.0	13.0
	40대	(129)	38.2	17.5	7.0	13.9	7.1	16.3
	50대	(154)	50.6	12.3	10.3	5.2	3.6	18.1
	60대 이상	(180)	44.6	12.4	14.4	7.4	1.4	19.8
권역별	중부권	(150)	45.8	11.5	7.0	9.2	8.1	18.3
	남부권	(206)	47.9	11.5	9.5	8.4	6.9	15.8
	동부권	(194)	45.0	13.3	9.3	6.9	6.9	18.6
	서부/도서권	(153)	47.0	17.9	11.8	5.7	2.5	15.2
구군별	강화군	(13)	88.5	6.5	-	-	5.0	-
	옹진군	(8)	65.3	21.3	3.0	6.4	-	4.0
	중구	(39)	52.5	11.2	7.6	12.1	1.9	14.6
	동구	(13)	33.6	19.4	12.4	-	9.0	25.6
	미추홀구	(98)	44.7	10.6	6.1	9.3	10.4	18.8
	연수구	(85)	50.3	7.3	8.2	8.1	8.5	17.7
	남동구	(122)	46.3	14.5	10.3	8.6	5.8	14.4
	부평구	(125)	45.4	11.3	10.9	6.7	6.7	19.0
	계양구	(69)	44.3	16.9	6.4	7.3	7.4	17.7
	서구	(131)	41.6	18.8	13.6	6.2	2.4	17.4
인천 거주기간	5년 미만	(47)	43.9	20.6	4.3	-	5.8	25.3
	5년 이상~10년 미만	(67)	34.2	18.9	6.0	11.0	6.1	23.7
	10년 이상~20년 미만	(118)	40.0	14.1	7.3	13.7	3.6	21.3
	20년 이상~30년 미만	(155)	57.1	9.8	3.8	9.0	8.8	11.4
	30년 이상	(315)	46.6	12.6	14.5	5.0	6.0	15.3
희망 기부 지역	인천 내 거주지 외 군·구	(442)	50.9	13.0	9.6	4.1	1.6	20.7
	인천 외 다른 시·군·구	(261)	39.0	14.1	9.1	13.4	14.0	10.5

4. 희망 기부금 사용처

Q6. 만약 선생님께서 고향사랑기부제를 통해 기부를 하신다면 고향사랑 기부금이 어디에 주로 사용되기를 희망하시나요?

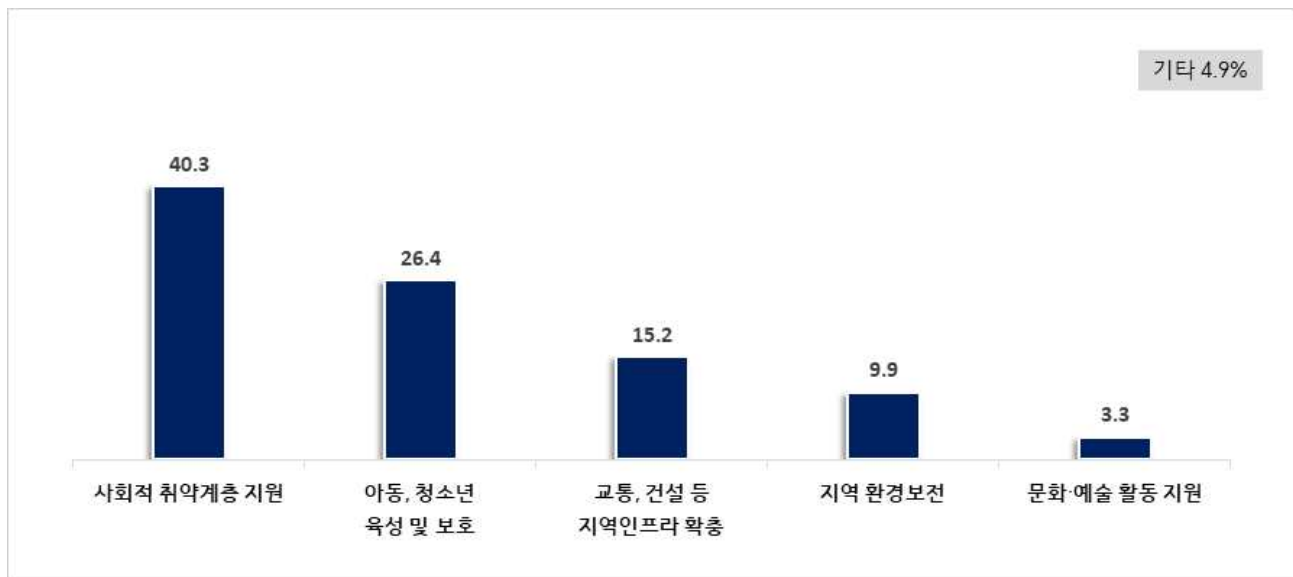


전체

- ▶ 기부금의 사용처로는 '사회적 취약계층 지원'이라는 응답이 40.3%로 가장 높았으며, 이어서 '아동·청소년 육성 및 보호'(26.4%), '교통, 건설 등 지역인프라 확충'(15.2%) 등의 순으로 조사됨

[그림 6] 희망 기부금 사용처

(단위: %, n=1,000)



시사점

- 기부금의 사용처로 지역 인프라에 대한 투자보다는 아동, 청소년을 비롯한 사회적 약자에 대한 복지기금으로 운용되는 것에 대한 선호가 높음

응답자 특성별 분석

▶ 기부금 사용처에 대해 '사회적 취약계층 지원'이라는 응답은 연령이 높을수록(60대 이상 :53.3%), 계양구(49.0%), 인천시 30년 이상 거주자(47.3%)에서 상대적으로 높았음

[표 6] 희망 기부금 사용처

구분		사례수	사회적 취약계층 지원	아동, 청소년 육성 및 보호	교통, 건설 등 지역인프라 확충	지역 환경보전	문화·예술 활동 지원
전체		(1,000)	40.3	26.4	15.2	9.9	3.3
성별	남성	(497)	40.6	26.3	17.6	9.7	2.7
	여성	(503)	39.9	26.6	12.8	10.1	4.0
연령별	19~29세	(167)	24.8	37.7	16.8	8.4	7.1
	30대	(160)	31.3	28.5	23.7	10.6	3.2
	40대	(195)	37.6	24.3	18.2	11.6	4.2
	50대	(203)	45.0	26.1	12.0	11.4	3.0
	60대 이상	(275)	53.3	20.1	9.4	8.1	0.7
권역별	중부권	(210)	40.0	29.8	14.6	9.6	2.2
	남구권	(299)	39.6	26.4	16.5	9.4	3.9
	동부권	(270)	39.2	27.4	14.2	9.6	3.9
	서부/도서권	(221)	42.8	22.0	15.2	11.3	2.8
구군별	강화군	(26)	34.2	23.7	21.0	11.8	-
	옹진군	(12)	28.7	42.9	4.9	6.9	-
	중구	(49)	29.4	40.7	17.2	8.6	2.0
	동구	(21)	47.9	11.1	7.0	11.7	7.9
	미추홀구	(140)	42.5	28.8	14.8	9.7	1.4
	연수구	(125)	37.4	24.7	22.0	10.0	2.8
	남동구	(174)	41.2	27.7	12.5	9.0	4.7
	부평구	(168)	33.3	33.1	12.8	12.2	3.2
	계양구	(102)	49.0	18.0	16.5	5.2	5.1
	서구	(183)	44.9	20.4	15.0	11.5	3.4
인천 거주기간	5년 미만	(73)	32.9	27.9	16.4	14.5	2.2
	5년 이상~10년 미만	(107)	35.9	29.5	21.9	8.8	2.4
	10년 이상~20년 미만	(169)	35.4	26.2	14.9	12.8	4.3
	20년 이상~30년 미만	(207)	34.1	30.1	16.8	10.8	4.6
	30년 이상	(443)	47.3	23.8	12.6	7.9	2.8

5. 희망 기부금 답례품

Q7. 고향사랑기부제를 통한 기부 시 답례품을 받게 된다면 희망하는 답례품은 무엇입니까?

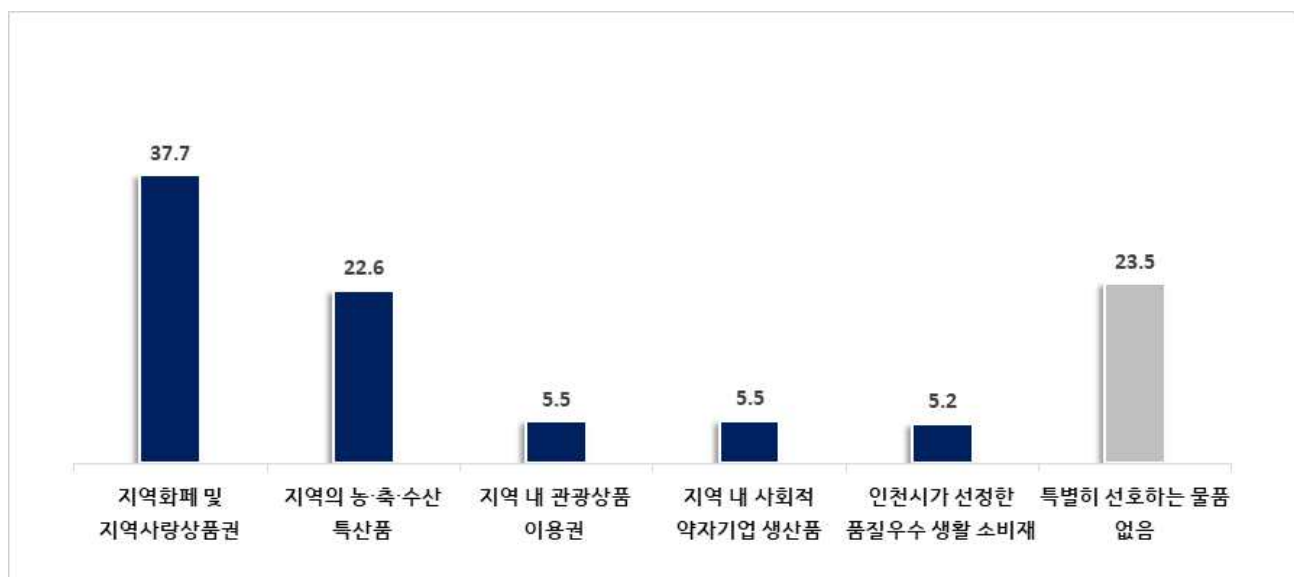


전체

- ▶ 고향사랑기부제에 대한 희망 답례품으로는 ‘지역화폐 및 지역사랑상품권’이 37.7%로 가장 높았으며, 다음으로 ‘지역의 농·축·수산 특산물’(22.6%)이 뒤를 이었음

[그림 7] 희망 기부금 답례품

(단위: %, n=1,000)



〈기부 의향 교차분석〉

구분		사례수	지역화폐 및 지역사랑상품권	지역의 농·축·수산 특산물
전체		(1,000)	37.7	22.6
기부 의향	의향 있음	(427)	44.7	28.4

시사점

- 희망 답례품에 대해 고향사랑기부제 기부 참여 의향자의 지역화폐 및 지역사랑상품권이라는 응답은 44.7%로, 전체 응답에 비해 7.0%p 높았음
- 지역의 농·축·수산 특산물이라는 응답은 28.4%로, 전체 응답에 비해 5.7%p 높게 나타남
- 실제 참여(기부) 의향이 있는 응답자들은 지역화폐 및 지역사랑상품권, 지역의 농·축·수산 특산품을 선호하는 것으로 나타남

응답자 특성별 분석

- ▶ 희망 답례품으로 '지역화폐 및 지역사랑 상품권'은 30대(54.2%), 40대(44.5%), 부평균(43.5%)에서 상대적으로 높았음
- ▶ '지역의 농·축·수산 특산품'은 50대(27.0%) 및 60대 이상(26.2%)에서 상대적으로 높게 나타남

[표 7] 희망 기부금 답례품

구분		사례수	지역화폐 및 지역사랑 상품권	지역의 농·축·수산 특산품	지역 내 관광상품 이용권	지역 내 사회적 약자기업 생산품	인천시가 선정한 품질우수 생활 소비재	특별히 선호하는 물품 없음
전체		(1,000)	37.7	22.6	5.5	5.5	5.2	23.5
성별	남성	(497)	40.6	21.9	5.2	6.3	6.0	19.9
	여성	(503)	34.9	23.3	5.7	4.8	4.4	27.0
연령별	19~29세	(167)	42.1	14.3	10.9	7.3	4.2	21.1
	30대	(160)	54.2	19.5	3.3	7.2	5.6	10.2
	40대	(195)	44.5	22.7	6.7	6.4	2.7	17.1
	50대	(203)	34.7	27.0	6.2	4.2	6.3	21.7
	60대 이상	(275)	22.8	26.2	2.0	4.0	6.5	38.4
권역별	중부권	(210)	35.2	22.7	5.3	5.0	5.6	26.1
	남구권	(299)	36.6	24.8	6.8	5.8	5.5	20.6
	동부권	(270)	41.5	21.7	4.2	5.0	3.3	24.4
	서부/도서권	(221)	36.9	20.8	5.4	6.5	6.7	23.8
구군별	강화군	(26)	32.6	25.6	6.7	6.7	5.9	22.5
	옹진군	(12)	29.1	24.6	2.1	8.9	2.4	32.9
	중구	(49)	40.0	18.8	6.1	4.1	7.1	23.9
	동구	(21)	30.0	14.9	-	-	13.3	41.7
	미추홀구	(140)	34.4	25.2	5.9	6.1	3.9	24.5
	연수구	(125)	36.3	24.8	8.9	6.9	5.9	17.2
	남동구	(174)	36.8	24.8	5.3	4.9	5.2	23.0
	부평구	(168)	43.5	22.9	4.3	4.4	3.0	21.8
	계양구	(102)	38.0	19.7	3.9	5.9	3.8	28.7
	서구	(183)	38.1	19.8	5.4	6.3	7.1	23.3
인천 거주기간	5년 미만	(73)	26.3	25.8	19.1	5.5	1.5	21.8
	5년 이상~10년 미만	(107)	43.7	18.1	6.4	8.4	3.9	19.6
	10년 이상~20년 미만	(169)	36.4	21.3	6.4	3.9	5.5	26.5
	20년 이상~30년 미만	(207)	41.3	24.6	3.3	4.6	5.3	20.8
	30년 이상	(443)	37.0	22.7	3.6	5.9	6.0	24.8

6. 고향사랑기부제를 통한 지역경제 활성화 효과 기대

Q8. 선생님께서는 고향사랑기부제의 답례품으로 지역 상품을 제공하는 것이 지역경제 활성화에 얼마나 도움이 될 것이라고 생각하십니까?



전체

- ▶ 고향사랑기부제의 답례품으로 지역 상품을 제공하는 것의 지역경제 활성화 효과에 대해 ‘도움 될 것’이라는 응답이 77.7%(매우 도움 : 18.1% + 도움이 될 것 : 59.6%)로 매우 높게 나타남

[그림 8] 고향사랑기부제를 통한 지역경제 활성화 효과 기대

(단위: %, n=1,000)



〈기부 의향 교차분석〉

구분		사례수	도움 될 것	도움 되지 않을 것
전체		(1,000)	77.7	17.2
기부 의향	의향 있음	(427)	96.6	3.1

시사점

- 고향사랑기부제 기부 참여 의향자의 지역상품을 제공함으로써 지역경제 활성화에 도움이 될 것이라는 응답은 96.6%로, 전체 응답에 비해 18.9%p 높았음
- 기부 참여 의향자는 고향사랑기부제를 통한 지역경제 활성화에 대해 매우 높은 기대를 하는 것으로 보여짐

응답자 특성별 분석

▶ '도움 될 것'이라는 응답은 600만원 이상 소득층(600~800만원 미만 : 90.5%, 800만원 이상 : 90.1%)에서 상대적으로 높았음

[표 8] 고향사랑기부제를 통한 지역경제 활성화 효과 기대

구분		사례수	매우 도움이 될 것 이다 ①	도움이 될 것이다 ②	도움이 되지 않을 것이다 ③	전혀 도움이 되지 않을 것이다 ④	모름/ 무응답 ⑤	도움 될 것 (①+②)	도움 되지 않을 것 (③+④)
전체		(1,000)	18.1	59.6	12.5	4.7	5.2	77.7	17.2
성별	남성	(497)	20.0	61.6	11.7	3.0	3.7	81.6	14.8
	여성	(503)	16.2	57.7	13.2	6.3	6.6	73.8	19.5
연령별	19~29세	(167)	16.9	65.3	9.2	5.4	3.1	82.2	14.6
	30대	(160)	22.6	57.9	15.6	3.3	0.7	80.4	18.9
	40대	(195)	23.5	53.8	16.1	5.2	1.4	77.3	21.3
	50대	(203)	17.4	62.1	14.6	2.1	4.0	79.4	16.6
	60대 이상	(275)	12.9	59.5	8.5	6.6	12.6	72.3	15.1
권역별	중부권	(210)	20.0	56.5	14.5	4.4	4.6	76.5	18.9
	남구권	(299)	18.6	61.1	11.7	4.4	4.1	79.7	16.1
	동부권	(270)	17.0	60.2	12.3	5.0	5.5	77.2	17.3
	서부/도서권	(221)	17.0	59.7	11.7	4.8	6.7	76.7	16.6
구군별	강화군	(26)	18.5	47.0	14.8	-	19.6	65.5	14.8
	옹진군	(12)	18.9	48.8	12.8	16.7	2.8	67.8	29.5
	종구	(49)	13.1	61.4	17.3	2.0	6.1	74.5	19.4
	동구	(21)	14.9	47.0	28.6	-	9.5	61.9	28.6
	미추홀구	(140)	23.1	56.3	11.4	5.9	3.3	79.4	17.3
	연수구	(125)	20.8	60.7	12.8	4.0	1.7	81.5	16.8
	남동구	(174)	17.0	61.4	10.9	4.7	5.9	78.4	15.7
	부평구	(168)	19.9	58.7	10.8	6.5	4.1	78.6	17.2
	계양구	(102)	12.1	62.6	14.8	2.7	7.8	74.7	17.5
	서구	(183)	16.6	62.2	11.2	4.8	5.1	78.9	16.0
월평균 가구소득	200만원 미만	(209)	12.0	54.1	9.0	9.7	15.2	66.1	18.7
	200~400만원 미만	(301)	15.2	62.3	16.4	4.0	2.1	77.5	20.4
	400~600만원 미만	(252)	21.3	59.9	13.4	3.7	1.8	81.2	17.1
	600~800만원 미만	(102)	28.3	62.1	6.3	2.2	1.0	90.5	8.5
	800만원 이상	(65)	29.0	61.0	6.7	1.6	1.6	90.1	8.3
	모름/응답거절	(70)	11.8	58.4	16.8	2.8	10.2	70.2	19.6

7. 고향사랑기부제를 통한 지자체 재정 확충 효과 기대

Q9. 고향사랑기부제가 지자체의 재정적 확충으로 지역민들에게 도움이 될 것이라고 생각하십니까?

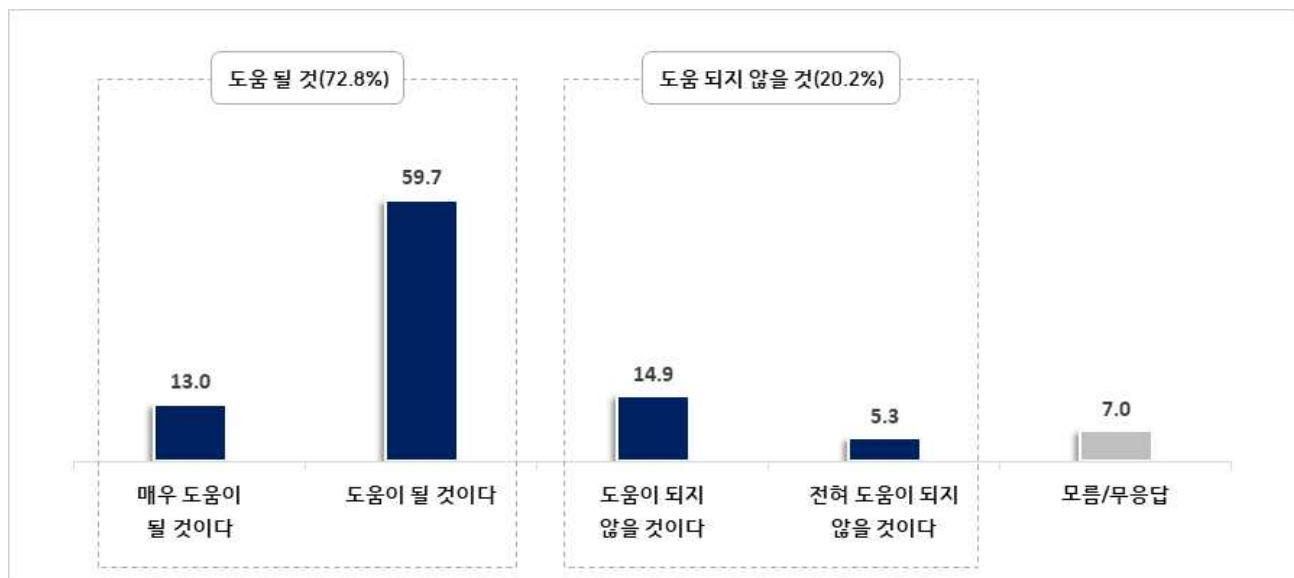


전체

- ▶ 고향사랑기부제를 통한 지자체 재정 확충으로 지역민들에게 ‘도움 될 것’이라는 응답이 72.8%(매우 도움 : 13.0% + 도움이 될 것 : 59.7%)로 매우 높게 나타났음

[그림 9] 고향사랑기부제를 통한 지자체 재정 확충 효과 기대

(단위: %, n=1,000)



〈기부 의향 교차분석〉

구분		사례수	도움 될 것	도움 되지 않을 것
전체		(1,000)	72.8	20.2
기부 의향	의향 있음	(427)	94.9	3.6

시사점

- 고향사랑기부제 기부 참여 의향자의 지자체 재정적 확충으로 지역민들에게 도움이 될 것이라는 응답은 96.6%로, 전체 응답에 비해 22.1%p 높았음
- 기부 참여 의향자는 고향사랑기부제를 통한 지자체 재정 확충과 이를 통한 지역민 도움에 대해 매우 높은 기대를 하는 것으로 보여짐



응답자 특성별 분석

- ▶ 지자체 재정 확충으로 지역민에 '도움 될 것'이라는 응답은 남성(78.2%), 30대(78.8%), 600만원 이상 소득층(600~800만원 미만 : 86.2%, 800만원 이상 : 83.6%)에서 상대적으로 높았음

[표 9] 고향사랑기부제를 통한 지자체 재정 확충 효과 기대

구분		사례수	매우 도움이 될 것 이다 ①	도움이 될 것이다 ②	도움이 되지 않을 것이다 ③	전혀 도움이 되지 않을 것이다 ④	모름/ 무응답 ⑤	도움 될 것 (①+②)	도움 되지 않을 것 (③+④)
전체		(1,000)	13.0	59.7	14.9	5.3	7.0	72.8	20.2
성별	남성	(497)	14.1	64.1	12.1	4.7	5.0	78.2	16.8
	여성	(503)	12.0	55.4	17.6	5.9	9.1	67.4	23.5
연령별	19~29세	(167)	11.9	59.5	16.5	6.1	6.0	71.4	22.6
	30대	(160)	18.5	60.3	15.2	4.0	2.0	78.8	19.2
	40대	(195)	16.1	55.7	17.5	7.3	3.4	71.8	24.9
	50대	(203)	13.5	60.9	16.8	2.6	6.2	74.4	19.4
	60대 이상	(275)	8.1	61.6	10.4	6.1	13.8	69.7	16.5
권역별	중부권	(210)	16.0	54.2	16.6	4.1	9.1	70.2	20.7
	남부권	(299)	13.1	61.3	15.0	4.8	5.9	74.3	19.8
	동부권	(270)	12.0	61.8	14.0	5.5	6.7	73.8	19.5
	서부/도서권	(221)	11.5	60.5	14.2	6.8	7.1	72.0	21.0
구군별	강화군	(26)	12.1	53.9	10.6	7.7	15.7	66.0	18.3
	옹진군	(12)	9.3	56.3	6.5	25.0	2.8	65.7	31.5
	중구	(49)	13.1	55.8	18.9	2.0	10.2	68.9	20.9
	동구	(21)	14.9	45.6	19.0	4.8	15.7	60.5	23.8
	미추홀구	(140)	17.2	54.9	15.4	4.7	7.8	72.1	20.2
	연수구	(125)	13.1	61.9	18.5	3.2	3.3	75.0	21.7
	남동구	(174)	13.0	60.8	12.4	6.0	7.8	73.8	18.4
	부평구	(168)	14.8	59.3	14.5	6.7	4.8	74.0	21.1
	계양구	(102)	7.5	65.9	13.2	3.7	9.7	73.4	16.9
	서구	(183)	11.5	61.7	15.2	5.4	6.1	73.2	20.7
월평균 가구소득	200만원 미만	(209)	6.9	57.0	11.1	9.8	15.2	63.9	20.9
	200~400만원 미만	(301)	12.7	58.4	19.1	5.7	4.1	71.1	24.8
	400~600만원 미만	(252)	15.1	63.6	14.9	4.1	2.3	78.6	19.1
	600~800만원 미만	(102)	16.9	69.2	8.4	2.4	3.1	86.2	10.7
	800만원 이상	(65)	26.8	56.8	11.5	1.6	3.3	83.6	13.1
	모름/무응답	(70)	6.9	48.8	20.8	1.6	21.9	55.6	22.4

8. 고향사랑기부제를 통한 지자체 간 재정 격차 해소 효과 기대

Q10. 선생님께서는 고향사랑기부제가 지자체 간 재정 격차 해소에 도움이 될 것이라고 생각하십니까?

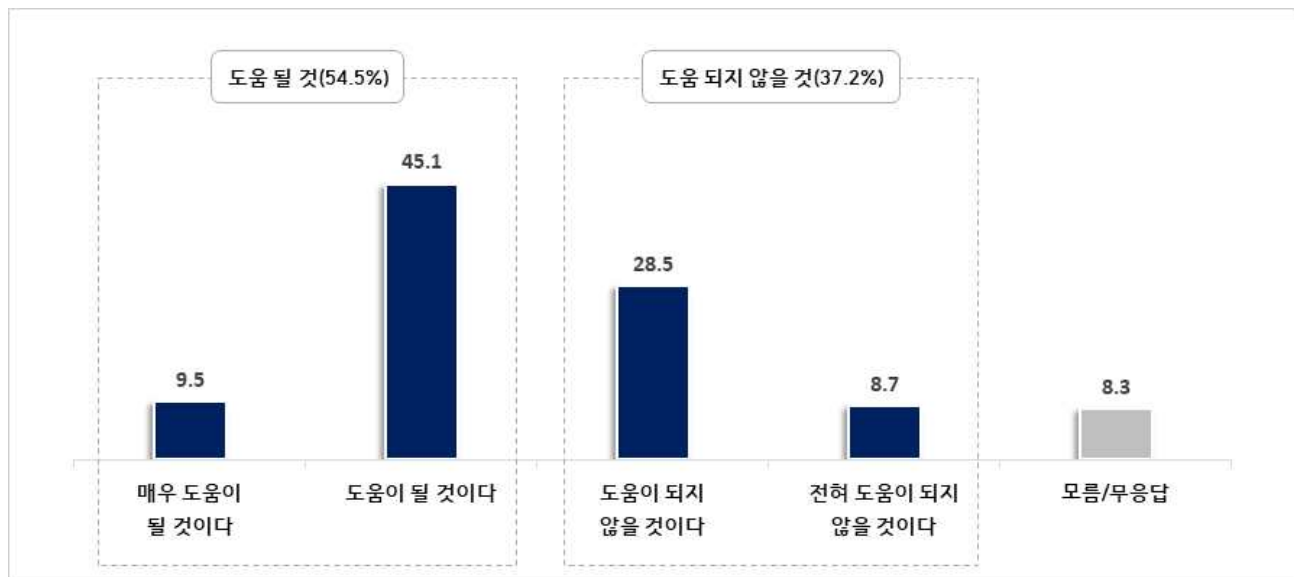


전체

- ▶ 고향사랑기부제를 통한 지자체 간 재정 격차 해소 효과에 대해 '도움 될 것'이라는 응답이 54.5%(매우 도움 : 9.5% + 도움이 될 것 : 45.1%)로 '도움되지 않을 것(37.2%)에 비해 17.3%p 높게 조사됨

[그림 10] 고향사랑기부제를 통한 지자체 간 재정 격차 해소 효과 기대

(단위: %, n=1,000)



〈기부 의향 교차분석〉

구분		사례수	도움 될 것	도움 되지 않을 것
전체		(1,000)	54.5	37.2
기부 의향	의향 있음	(427)	77.3	22.0

시사점

- 고향사랑기부제 기부 참여 의향자의 지자체 간 재정 격차 해소에 도움이 될 것이라는 응답은 77.3%로, 전체 응답에 비해 22.8%p 높았음
- 기부 참여 의향자는 고향사랑기부제를 통한 지자체 간 재정 격차 해소에 매우 높은 기대를 하는 것으로 보여짐

응답자 특성별 분석

▶ '도움 될 것'이라는 응답은 남성(59.1%), 50대(61.3%), 소득이 높을수록(800만원 이상 : 65.7%) 상대적으로 높게 나타남

[표 10] 고향사랑기부제를 통한 지자체 간 재정 격차 해소 효과 기대

구분		사례수	매우 도움이 될 것 이다 ①	도움이 될 것 이다 ②	도움이 되지 않을 것이다 ③	전혀 도움이 되지 않을 것이다 ④	모름/ 무응답 ⑤	도움 될 것 (①+②)	도움 되지 않을 것 (③+④)
전체		(1,000)	9.5	45.1	28.5	8.7	8.3	54.5	37.2
성별	남성	(497)	10.7	48.4	28.6	7.7	4.6	59.1	36.3
	여성	(503)	8.2	41.8	28.3	9.7	11.9	50.0	38.0
연령별	19~29세	(167)	9.1	44.7	29.5	10.2	6.6	53.7	39.7
	30대	(160)	14.1	39.9	36.3	7.3	2.4	54.0	43.7
	40대	(195)	12.7	35.3	36.8	11.4	3.9	48.0	48.1
	50대	(203)	9.1	52.1	24.9	6.9	6.9	61.3	31.8
	60대 이상	(275)	5.0	50.0	19.9	8.1	17.0	55.0	28.0
권역별	중부권	(210)	11.8	42.1	28.6	8.9	8.7	53.8	37.5
	남부권	(299)	10.2	47.5	26.9	7.6	7.8	57.7	34.5
	동부권	(270)	7.9	45.3	29.2	9.5	8.1	53.2	38.7
	서부/도서권	(221)	8.2	44.4	29.4	9.0	8.9	52.6	38.5
구군별	강화군	(26)	15.5	41.3	13.1	7.7	22.5	56.8	20.8
	옹진군	(12)	2.1	51.5	13.8	27.1	5.6	53.6	40.9
	종구	(49)	11.5	37.0	32.6	8.7	10.2	48.6	41.2
	동구	(21)	4.8	41.4	27.8	10.3	15.7	46.2	38.1
	미추홀구	(140)	12.9	43.9	27.3	8.8	7.1	56.8	36.1
	연수구	(125)	7.6	48.8	32.2	6.7	4.8	56.4	38.9
	남동구	(174)	12.1	46.5	23.2	8.2	10.0	58.7	31.4
	부평구	(168)	9.5	45.2	29.4	8.7	7.1	54.7	38.2
	계양구	(102)	5.2	45.4	28.8	10.9	9.8	50.5	39.7
	서구	(183)	7.5	44.4	32.8	8.1	7.2	51.9	40.9
월평균 가구소득	200만원 미만	(209)	4.4	45.0	18.7	13.5	18.4	49.4	32.2
	200~400만원 미만	(301)	8.9	43.0	33.3	8.9	5.9	51.9	42.2
	400~600만원 미만	(252)	12.1	45.9	32.7	7.0	2.3	58.0	39.7
	600~800만원 미만	(102)	9.8	50.8	29.8	7.6	2.0	60.6	37.4
	800만원 이상	(65)	19.1	46.6	29.6	4.7	-	65.7	34.3
	모름/무응답	(70)	8.1	41.5	18.5	4.9	27.0	49.5	23.5

9. 고향사랑기부제 참여 의향

Q11. 선생님께서는 고향사랑기부제에 참여할 의향이 있으십니까?

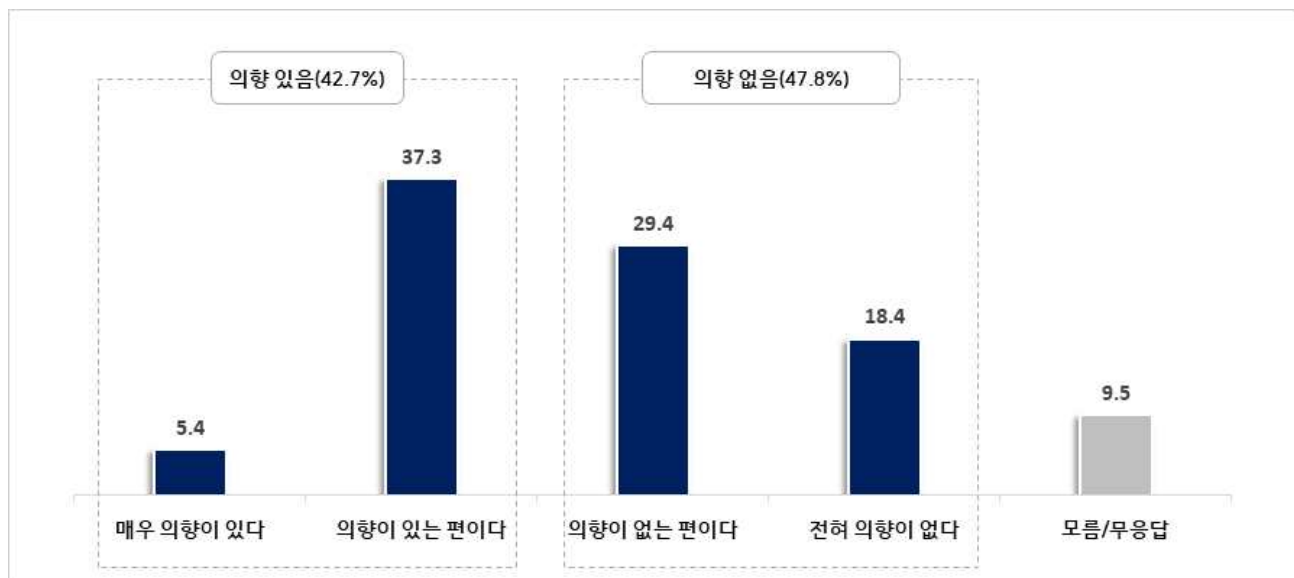


전체

- ▶ 고향사랑기부제의 참여에 대해 '의향 있음'이라는 응답은 42.7%(매우 의향 있음 : 5.4% + 의향 있는 편 : 37.3%)로 '의향 없음'(47.8%)보다 5.1%p 낮았음

[그림 11] 고향사랑기부제 참여 의향

(단위: %, n=1,000)



시사점

- 고향사랑기부제의 인지도가 19.1%에 머무는 것에 비해 참여 의향은 높은 수준이라고 할 수 있음
- 제도에 대한 낮은 인지에 비해 제도에 대한 긍정적 인식은 상대적으로 높게 나타나고 있어, 향후 제도 시행 후 제도에 대한 인지도가 점차 높아진다면 참여 의향 역시 같이 높아질 것으로 예상됨

응답자 특성별 분석

- ▶ 고향사랑기부제 참여 의향에 대해 '의향 있음' 응답은 남성(48.9%), 30대(56.7%), 40대(48.6%)에서 상대적으로 높았음
- ▶ '의향 없음' 응답은 여성(52.2%), 19~29세(52.9%)에서 상대적으로 높게 나타남

[표 11] 고향사랑기부제 참여 의향

구분		사례수	매우 의향이 있다 ①	의향이 있는 편이다 ②	의향이 없는 편이다 ③	전혀 의향이 없다 ④	모름/ 응답거절 ⑤	의향 있음 (①+②)	의향 없음 (③+④)
전체		(1,000)	5.4	37.3	29.4	18.4	9.5	42.7	47.8
성별	남성	(497)	6.4	42.4	27.7	15.7	7.7	48.9	43.4
	여성	(503)	4.4	32.1	31.1	21.1	11.3	36.6	52.2
연령별	19~29세	(167)	5.6	30.4	39.6	13.4	11.1	36.0	52.9
	30대	(160)	6.0	50.8	29.3	11.9	2.0	56.7	41.3
	40대	(195)	8.1	40.4	31.7	14.5	5.3	48.6	46.2
	50대	(203)	7.8	38.2	29.9	15.1	9.0	46.0	45.0
	60대 이상	(275)	1.3	30.6	21.2	30.5	16.3	32.0	51.7
권역별	중부권	(210)	5.7	34.8	30.6	18.1	10.8	40.5	48.7
	남부권	(299)	7.1	37.1	29.7	18.0	8.1	44.2	47.7
	동부권	(270)	4.5	40.2	28.1	17.5	9.7	44.7	45.6
	서부/도서권	(221)	3.9	36.3	29.4	20.4	10.0	40.2	49.8
구군별	강화군	(26)	-	32.4	23.6	29.4	14.5	32.4	53.1
	옹진군	(12)	-	24.4	16.7	38.1	20.8	24.4	54.8
	중구	(49)	2.4	30.8	40.8	13.7	12.2	33.3	54.5
	동구	(21)	3.2	36.2	34.0	26.7	-	39.4	60.6
	미추홀구	(140)	7.2	36.0	26.5	18.4	11.8	43.3	44.9
	연수구	(125)	4.9	36.2	35.8	15.3	7.8	41.1	51.1
	남동구	(174)	8.7	37.7	25.4	19.9	8.3	46.4	45.3
	부평구	(168)	4.6	41.9	24.4	21.2	7.9	46.5	45.6
	계양구	(102)	4.3	37.3	34.1	11.5	12.8	41.6	45.6
	서구	(183)	4.7	37.6	31.0	17.9	8.7	42.4	49.0
인천 거주 기간	5년 미만	(73)	3.1	35.5	39.8	15.0	6.6	38.6	54.8
	5년 이상~10년 미만	(107)	4.0	45.9	36.2	10.6	3.4	49.9	46.7
	10년 이상~20년 미만	(169)	3.5	37.2	31.2	21.0	7.1	40.7	52.2
	20년 이상~30년 미만	(207)	5.7	35.6	34.7	13.1	10.9	41.4	47.8
	30년 이상	(443)	6.7	36.2	22.9	22.4	11.8	43.0	45.3
고향 유형	수도권	(618)	7.1	38.9	30.0	15.9	8.2	46.0	45.8
	비수도권	(382)	2.7	34.6	28.5	22.5	11.7	37.3	51.0

10. 고향사랑기부제 참여 시 예상 기부금액

Q12. 고향사랑기부금은 연간 최대 500만원 한도로 기부 할 수 있습니다. 고향사랑기부금을 낸다면 1년에 얼마까지 낼 의향이 있으십니까?



전체

- ▶ 고향사랑기부제에 참여할 의향이 있는 응답자에 한정하여 연간 얼마까지 기부할 의향이 있는가를 물은 결과 '5만원 이상 ~ 10만원 미만'이라는 응답이 43.1%로 가장 많았으며, 이어서 '5만원 미만'(27.4%), '10만원 이상 ~ 30만원 미만'(18.2%) 등의 순으로 나타남

[그림 12] 고향사랑기부제 참여 시 예상 기부금액

(단위: %, n=427)



시사점

- 연간 지불의향 기부금액으로 전액 세액공제를 받는 한도 금액인 10만원 미만의 소액 기부 의향이 70% 수준임
- 고향사랑기부제 관련 타조사에서도 최대 지불의향 금액으로 10만원 이하가 절반 이상의 높은 분포를 보이고 있음

응답자 특성별 분석

- ▶ 연간 기부금액으로 '5만원 이상 ~ 10만원 미만'은 동부권(50.8%), 부평구(51.2%), 계양구(50.0%)에서 상대적으로 높았음
- ▶ '5만원 미만'은 여성(34.4%), 19~29세(36.4%), 30대(36.1%)에서 상대적으로 높게 나타남

[표 12] 고향사랑기부제 참여 시 예상 기부금액

구분		사례수	5만원 미만	5만원 이상~10만원 미만	10만원 이상~30만원 미만	30만원 이상~50만원 미만	50만원 이상	모름/응답거절
전체		(427)	27.4	43.1	18.2	5.8	3.4	2.1
성별	남성	(243)	22.1	43.7	22.2	6.6	3.4	2.1
	여성	(184)	34.4	42.4	12.9	4.7	3.4	2.2
연령별	19~29세	(60)	36.4	44.4	11.2	6.1	-	1.9
	30대	(91)	36.1	40.4	16.5	4.4	2.5	-
	40대	(95)	24.3	45.7	22.0	4.5	3.5	-
	50대	(93)	16.8	44.5	21.7	7.8	6.6	2.6
	60대 이상	(88)	26.8	40.7	16.6	6.4	3.3	6.2
권역별	중부권	(85)	31.1	32.7	19.7	6.3	7.1	3.0
	남구권	(132)	26.5	41.2	20.0	6.8	4.7	0.8
	동부권	(121)	25.2	50.8	14.4	5.0	0.9	3.7
	서부/도서권	(89)	28.1	45.4	19.1	4.9	1.4	1.0
구군별	강화군	(8)	27.2	50.5	-	11.9	-	10.4
	옹진군	(3)	26.8	54.9	-	9.8	8.5	-
	중구	(16)	41.1	22.7	18.1	10.7	7.4	-
	동구	(8)	14.1	56.0	8.1	-	21.8	-
	미추홀구	(61)	30.7	32.2	21.8	6.0	5.0	4.3
	연수구	(51)	25.2	38.1	22.7	7.6	6.3	-
	남동구	(81)	27.4	43.1	18.2	6.3	3.7	1.2
	부평구	(78)	22.0	51.2	15.7	5.4	1.4	4.3
	계양구	(42)	31.0	50.0	12.1	4.3	-	2.6
	서구	(78)	28.3	44.5	21.9	4.0	1.3	-
인천 거주기간	5년 미만	(28)	42.2	39.4	18.4	-	-	-
	5년 이상~10년 미만	(54)	31.9	45.6	9.1	6.1	5.8	1.6
	10년 이상~20년 미만	(69)	28.1	47.7	15.3	5.9	3.0	-
	20년 이상~30년 미만	(86)	29.2	35.1	19.2	5.2	7.1	4.1
	30년 이상	(190)	22.9	44.9	21.3	6.8	1.8	2.4
희망 기부 지역	인천 내 거주지 외 군·구	(202)	29.4	40.3	16.6	5.7	5.2	2.8
	인천 외 다른 시·군·구	(162)	24.1	43.6	22.7	6.5	2.5	0.6
	모름/응답거절	(63)	29.6	50.6	11.6	4.6	-	3.6