

2024년 지역일자리 공시제 추진실적(3월)

- ❖ '24년 지역일자리 창출 목표 154,861개
[3월 실적 : **90,970개(59%)**]
- ❖ 인천일자리포털(incheon.go.kr) 공시제 추진실적 게시
- ❖ 추진실적 메모보고(실·국·본부장)
- ❖ 실적보고 주기 변경 : 매월 보고 ⇒ 분기 보고
※변경사유 : 동일·반복 취합절차 간소화(사업부서 요청사항 반영)

2024년 지역일자리 공시제 3월 추진실적

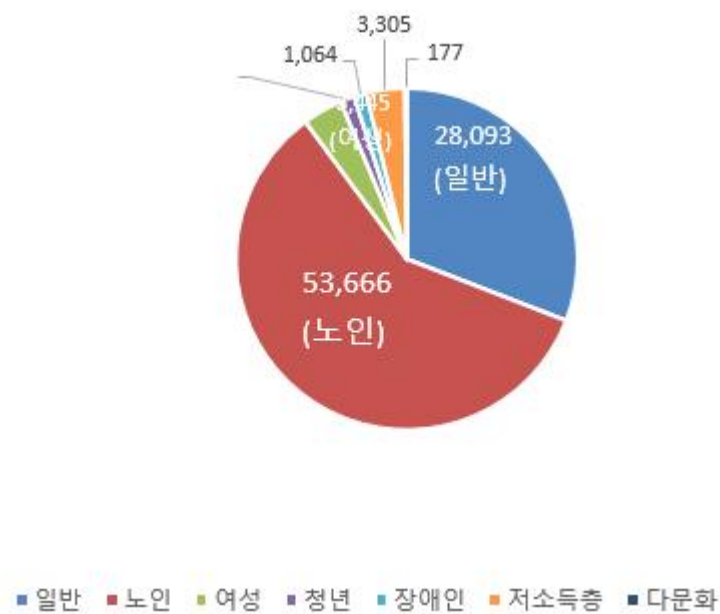
□ 일자리 창출실적(5대전략별)



5대 전략

구 분	목 표	실 적	달성률
합 계	154,861	90,970	59%
1.고부가가치 미래일자리	16,966	3,115	18%
2.지역주도 일자리 창출	25,460	11,230	44%
3.청년의 꿈 도전일자리	11,390	1,185	10%
4.맞춤형 일자리 지원	88,426	72,984	83%
5.일자리 미스매치 해소	12,619	2,456	19%

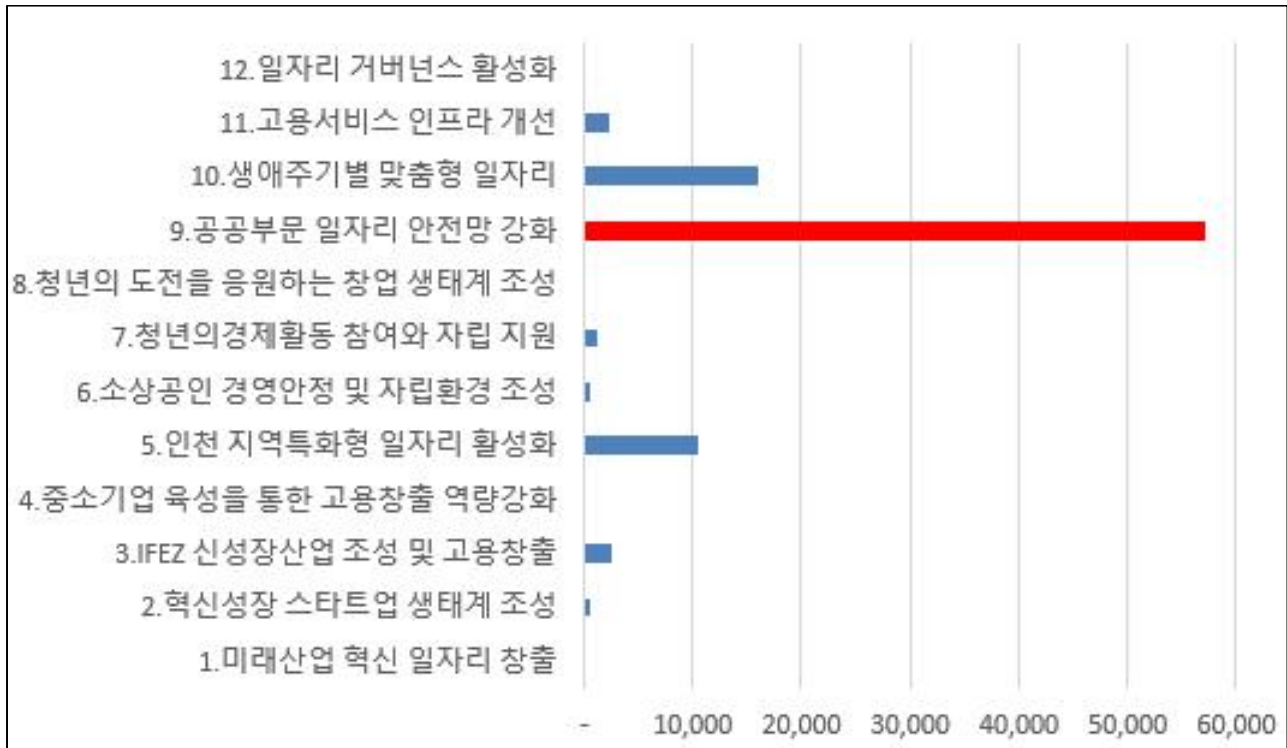
□ 일자리 창출실적(계층별)



계층별

구 분	목표	실적	달성률
합 계	154,861	90,970	59%
일반	67,172	28,093	42%
노인	55,650	53,666	96%
여성	13,286	3,445	26%
청년	12,350	1,220	10%
장애인	1,210	1,064	88%
저소득층	4,784	3,305	69%
다문화	409	177	43%

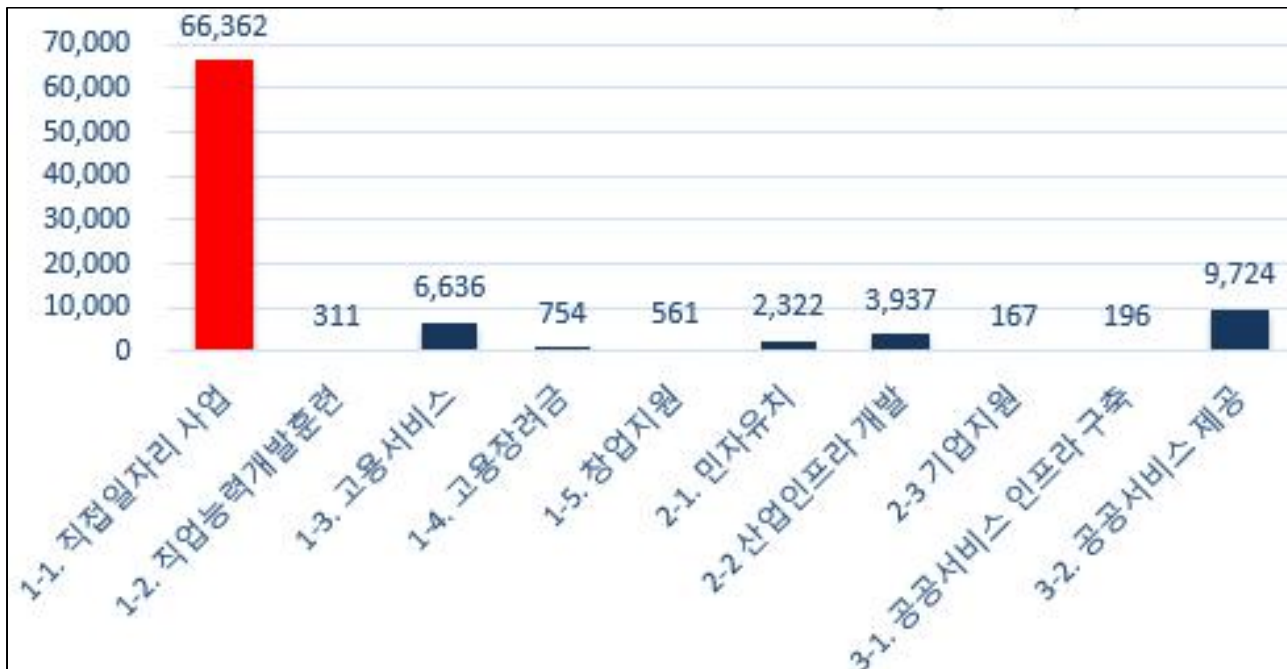
□ 일자리 창출실적(12대 핵심과제별)



12대 핵심과제

구 분	목 표	실적	달성률
합 계	154,861	90,970	59%
1.미래산업 혁신 일자리 창출	341	10	3%
2.혁신성장 스타트업 생태계 조성	2,790	503	18%
3.IFEZ 신성장산업 조성 및 고용창출	13,835	2,602	19%
4.중소기업 육성을 통한 고용창출 역량강화	178	115	65%
5.인천 지역특화형 일자리 활성화	23,399	10,459	45%
6.소상공인 경영안정 및 자립환경 조성	1,883	656	35%
7.청년의경제활동 참여와 자립 지원	11,380	1,185	10%
8.청년의 도전을 응원하는 창업 생태계 조성	10	-	0%
9.공공부문 일자리 안전망 강화	61,557	57,036	93%
10.생애주기별 맞춤형 일자리	26,869	15,948	59%
11.고용서비스 인프라 개선	12,343	2,377	19%
12.일자리 거버넌스 활성화	276	79	29%

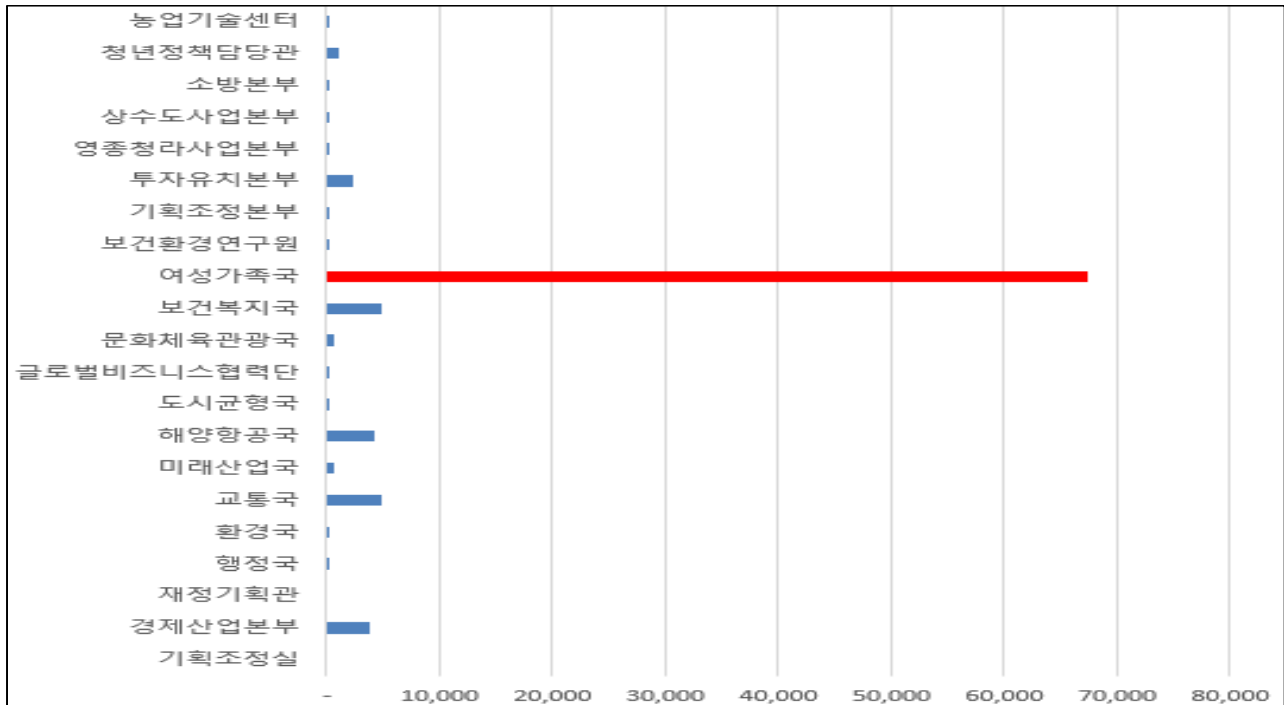
□ 일자리 창출실적(사업유형별)



사업유형

구 분	목표	실적	달성률
합 계	154,861	90,970	59%
1-1. 직접일자리 사업	72,331	66,362	92%
1-2. 직업능력개발훈련	1,739	311	18%
1-3. 고용서비스	32,357	6,636	21%
1-4. 고용장려금	5,453	754	14%
1-5. 창업지원	3,979	561	14%
2-1. 민자유치	10,150	2,322	23%
2-2 산업인프라 개발	17,225	3,937	23%
2-3 기업지원	1,420	167	12%
3-1. 공공서비스 인프라 구축	242	196	81%
3-2. 공공서비스 제공	9,965	9,724	98%

□ 일자리 창출실적(실국본부별)



실국본부

구 분	목 표	실적	달성률
합 계	154,861	90,970	59%
기획조정실	-	-	0%
경제산업본부	16,647	3,782	23%
재정기획관	513	-	0%
행정국	474	23	5%
환경국	105	28	27%
교통국	5,076	4,953	98%
미래산업국	3,397	683	20%
해양항공국	15,562	4,314	28%
도시균형국	380	241	63%
글로벌비즈니스협력단	339	187	55%
문화체육관광국	951	632	66%
보건복지국	6,258	4,852	78%
여성가족국	80,039	67,457	84%
보건환경연구원	8	8	100%
기획조정본부	949	61	6%
투자유치본부	10,152	2,345	23%
영종청라사업본부	2,734	196	7%
상수도사업본부	30	30	100%
소방본부	176	118	67%
청년정책담당관	10,991	1,024	9%
농업기술센터	80	36	45%