
2019~2023년도

중기지방재정계획

안 내 말 씀

- 중기지방재정계획은 지방재정법 제33조에 의거 지방자치단체의 발전계획과 수요를 중·장기적으로 반영한 다년도 예산으로서, 급변하는 행·재정적 여건 및 투자여건 변화에 따른 장래예측의 한계와 매년 수립하는 연동화 계획이라는 특수성 때문에 실제 예산반영과는 다소 차이가 있을 수 있음.
- 표의 금액은 금액단위 환산시(천원 → 백만원) 사사오입하여 합계에 오차가 생길 수 있음

|| 목 차 ||

제1장. 중기지방재정계획 개요

Ⅰ. 제도의 의의	5
Ⅱ. 근거규정 및 연혁	7
Ⅲ. 계획수립 체계	9

제2장. 중기 재정운용 여건과 전망

Ⅰ. 일반현황	13
Ⅱ. 국가재정 여건과 전망	33
Ⅲ. 지방자치단체 재정 여건과 전망	38

제3장. 재정운용 목표 및 자원배분 방향

Ⅰ. 중기재정운용 목표	45
Ⅱ. 자원배분 방향	46

제4장. 중기재정계획 총괄

Ⅰ. 세입 전망	51
Ⅱ. 채무 전망 및 관리계획	54
Ⅲ. 통합재정수지 전망과 관리방안	57
Ⅳ. 중기 자원배분 전망	59
Ⅴ. 재정 계획	63
Ⅵ. 분야별 계획	106
Ⅶ. 의무지출과 재량지출	131
Ⅷ. 지역통합재정통계	133

제5장. 분야별 정책방향 및 투자계획

135

[붙임] 분야별 세부사업 계획서	183
-------------------------	-----

제1장 중기지방재정계획 개요

I . 제도의 의의

II . 근거규정 및 연혁

III . 계획수립 체계

1. 개념

- 지방자치단체의 발전 계획과 수요를 중·장기적으로 전망하여 반영한 5년간의 연동화 계획

2. 제도 필요성

- 중·장기적 시계에서 5개년 계획을 수립하고, 경제·사회적 여건 변화를 반영한 연동화 계획으로 운영
- 우리 시의 비전과 정책우선순위를 반영하여 발전계획을 수립하고 시재정의 예측가능성을 제고
- 개별사업 검토 중심의 단년도 예산편성 과정에서 놓치기 쉬운 전략적 자원배분 기능을 강화
- 국가재정운용계획에서 제시하는 중·장기 중점재원 투자방향 및 주요사업계획을 반영하여 국가와 우리 시의 재정적 연계성을 확보

3. 다른 재정관리제도와의 관계

- 중기지방재정계획에 반영되지 아니한 사업에 대해서는 투자심사나 지방채 발행의 대상으로 해서는 안됨
 - 다만, 중기지방재정계획을 수립할 때에 반영하지 못할 불가피한 사유가 있는 경우가 있는 경우는 예외로 함(지방재정법 제33조제11항)

< 중기지방재정계획 수립시 반영하지 못할 불가피한 사유 >

- ◇ 중기지방재정계획의 수립 이후 국고보조사업(기초의 경우 시·도비 보조사업 포함) 및 공모사업이 추가되는 경우
- ◇ 중기지방재정계획 수립 당시 예상치 못한 재난·재해 관련 사업의 경우
- ◇ 그밖에 이상에 준하는 불가피한 사유로 중기지방재정계획 수립시 반영하는 것을 기대하기 어려운 경우

4. 예산편성과의 관계

< 당초예산 >

- 지방자치단체의 세출예산 및 기금의 지출계획은 중기지방재정계획에 반영한 후 편성·수립이 원칙
- 특히, 투자사업비의 경우 중기지방재정계획에 반영되지 아니한 사업에 대해서는 예산편성을 하여서는 안됨
- ※ 지방자치단체 예산편성 운용에 관한 규칙 제9조(투자사업비) 투자사업비는 사업의 긴급성·중요성 및 필요성 등을 고려한 투자우선순위에 따라 법 제33조 및 제37조에 따른 중기지방재정계획과 투자심사 등 관계 절차를 거친 사업에 대해서만 세출예산에 계상하여야 한다.

< 추가경정예산 >

- 추경시에도 중기지방재정계획에 반영한후 편성·수립을 하는 것이 원칙이나, 투자사업비가 아닌 경우 추경예산에 먼저 반영하고 다음연도 중기지방재정계획에 반영 가능
- 투자사업비의 경우 지방재정법 제33조제11항 단서의 불가피한 사유가 있는 경우 추경예산에 먼저 반영하고 다음연도 중기지방재정계획에 반영 가능

5. 중기지방재정계획의 변경

- 지방자치단체는 이미 확정되어 예산안과 함께 의회에 제출된 중기지방재정계획이더라도 지방재정법 제33조제8항에 의해 변경 가능
- 이 경우, 지방재정계획심의위원회의 자문을 거쳐야 하며, 수립 직후 지방의회 및 행정안전부에 제출

1. 근거규정 : 지방재정법 제33조('15.12.29. 공포)

제33조(중기지방재정계획의 수립 등) ① 지방자치단체의 장은 지방재정을 계획성 있게 운용하기 위하여 매년 다음 회계연도부터 5회계연도 이상의 기간에 대한 중기지방재정계획을 수립하여 예산안과 함께 지방의회에 제출하고, 회계연도 개시 30일 전까지 행정안전부장관에게 제출하여야 한다. <개정>

② 지방자치단체의 장은 제1항에 따른 중기지방재정계획(이하 "중기지방재정계획"이라 한다)을 수립할 때에는 행정안전부장관이 정하는 계획수립 절차 등에 따라 그 중기지방재정계획이 관계 법령에 따른 국가계획 및 지역계획과 연계되도록 하여야 한다.

③ 중기지방재정계획에는 다음 각 호의 사항이 포함되어야 한다.

1. 재정운용의 기본방향과 목표
2. 중장기 재정여건과 재정규모전망
3. 관련 국가계획 및 지역계획 중 해당 사항
4. 분야별 자원배분계획
5. 예산과 기금별 운용방향
6. 의무지출(법령 등에 따라 지출과 지출규모가 결정되는 지출 및 이가지출을 말하며 그 구체적인 범위는 대통령령으로 정한다. 이하 같다)의 증가율 및 산출내역과 재량지출(의무지출 외의 지출을 말한다. 이하 같다)의 증가율에 대한 분야별 전망과 근거 및 관리계획
7. 제59조에 따른 지역통합재정통계의 전망과 근거
8. 통합재정수지[일반회계, 특별회계 및 기금을 통합한 재정통계로서 순(純) 수입에서 순 지출을 뺀 금액을 말한다] 전망과 관리방안
9. 투자심사와 지방채 발행 대상사업
10. 그 밖에 대통령령으로 정하는 사항

④ 행정안전부장관은 매년 중기지방재정계획의 수립에 필요한 다음 각 호의 사항이 포함된 지침을 지방자치단체에 통보할 수 있다.

1. 국가의 재정운용방향
2. 관련 국가계획 및 지역계획
3. 중기지방재정계획의 수립에 필요한 그 밖의 정보
4. 중기지방재정계획 수립의 기준

- ⑤ 행정안전부장관은 관계 중앙관서의 장에게 제4항에 따른 지침의 작성에 필요한 정보를 제공하도록 요청할 수 있다. 이 경우 요청을 받은 관계 중앙관서의 장은 이에 협조하여야 한다.
- ⑥ 행정안전부장관은 제1항에 따른 각 지방자치단체의 중기지방재정계획을 기초로 매년 종합적인 중기지방재정계획을 수립하고, 국무회의에 보고하여야 한다. 이 경우 행정안전부장관은 지방자치단체의 의견을 최대한 반영하도록 노력하여야 한다.
- ⑦ 행정안전부장관은 제6항에 따라 종합적인 중기지방재정계획을 수립할 때에는 「국가재정법」에 따른 국가재정운용계획과의 연계성을 높일 수 있도록 관계 중앙관서의 장과 협의하여야 한다.
- ⑧ 중기지방재정계획을 변경하는 경우에는 제1항·제2항·제6항 및 제7항을 준용한다.
- ⑨ 중기지방재정계획의 수립에 관한 지방자치단체의 장의 자문에 응하도록 하기 위하여 각 지방자치단체에 지방재정계획심의위원회를 둔다.
- ⑩ 제9항에 따른 지방재정계획심의위원회의 구성 및 운영 등에 필요한 사항은 해당 지방자치단체의 조례로 정한다.
- ⑪ 지방자치단체의 장은 중기지방재정계획에 반영되지 아니한 사업에 대해서는 제37조에 따른 투자심사나 지방채 발행의 대상으로 해서는 아니 된다. 다만, 중기지방재정계획을 수립할 때에 반영하지 못할 불가피한 사유가 있는 경우는 예외로 한다.

□ 연 혁

- (‘88년) 중기지방재정계획 수립 법제화(지방재정법)
- (‘91년) 지방재정계획심의위원회 설치 및 국무회의 보고 규정
- (‘93년) 국가계획 및 지역계획과 연동화 계획으로 운영
- (‘95년) 계획수립 결과를 관계 부처에 통보, 협의 추진
- (‘05년) 중기지방재정계획 수립 시기 조정(4월→11월)
- (‘07년) 사업예산제도 운영과 연계하여 수립
- (‘15년) 중기지방재정계획연도 변경(다음 회계년도부터 5회계연도)

1. 기본방향

- 국가재정운용계획과의 연계성 확보
 - 국가재정운용계획에서 제시하는 중점투자방향, 주요사업계획을 반영하여 국가와 지방의 재정적 연계성 확보
 - 국가정책방향 하에서 우리 시 실정과 특성에 부합하는 비전과 정책을 실현할 수 있도록 재정계획 수립
- 우리 시 중·장기 발전계획과 충실히 연계
- 한정된 재원을 효율적으로 활용하기 위하여 자주재원 확충 및 합리적인 재원배분 등의 자치단체 자구노력 강화
 - 모든 사업을 제로베이스에서 재검토하여 불요불급한 사업에 대해 강력한 구조조정 추진
- 주민, 지방의회, 관계 전문가 등 각계 의견을 수렴하고, 국회와 감사원, 언론 등 외부기관의 지적사항을 반영하여 수립

2. 대상 및 작성기준

- 계획기간 : 2019 ~ 2023년
- 대 상 : 일반회계, 특별회계 및 기금
- 작성기준
 - (2019년도) 최근 5년간 최종예산을 참고하여 계획수립 시점에서 전망한 '18년도 최종 예산안을 기초로 하되, 최근 3년간 추경액의 평균 증감율을 반영하여 수립

- (2020년도 이후) 중기계획의 2019년도 규모 및 지역내 성장률
성장률·증가율을 반영한 전망치를 적용하여 발전계획을 수립

3. 주요 내용

- (재정목표) 지역발전 및 재정운용의 목표·전략 등 기본방향
- (재정전망) 세입·세출 추계 및 투자가용재원 판단
- (투자계획) 분야별 정책방향 및 투자계획 수립

4. 수립 절차

①	행정안전부	<ul style="list-style-type: none"> ■ 중기지방재정계획 수립 기준 작성, 자치단체 통보
②	지방자치단체	<ul style="list-style-type: none"> ■ 지방자치단체별 세부사업계획(안) 수립
③	지방자치단체	<ul style="list-style-type: none"> ■ 국고보조사업 세부사업계획(안) 행안부 제출 ※ 대상 : 9.15.까지 가내시된 '19년 사업비 20억원 이상 사업
④	행정안전부	<ul style="list-style-type: none"> ■ 국고보조사업에 대한 관계부처 의견 수렴후 지자체 전달
⑤	지방자치단체	<ul style="list-style-type: none"> ■ 관계부처 의견을 반영, 중기지방재정계획 확정 ■ 지방의회 및 행정안전부에 제출
⑥	행정안전부	<ul style="list-style-type: none"> ■ 전국 중기지방재정계획 종합, 관계부처 협의
⑦	행정안전부	<ul style="list-style-type: none"> ■ 국무회의 보고, 중앙부처·자치단체 송부

제2장 중기 재정운용 여건과 전망

I . 일반현황

II . 국가 재정 여건과 전망

III . 지자체 재정 여건과 전망

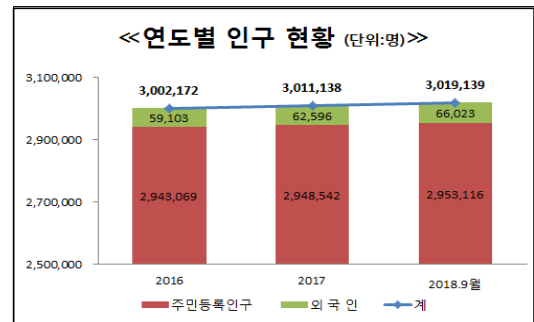
1. 기본현황 (2018. 8월말)

① 인 구

○ 연도별

(단위 : 명)

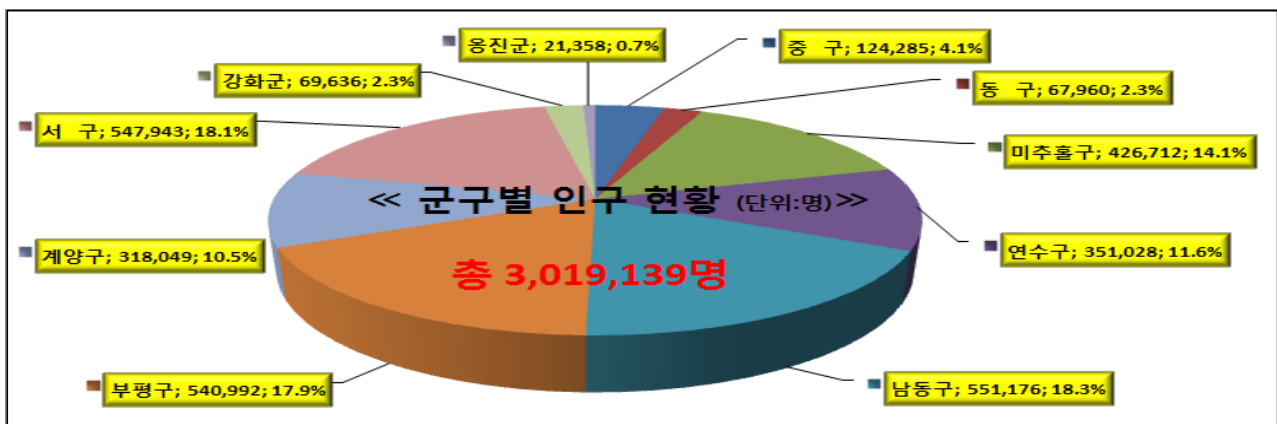
구 분	2016.	2017.	2018. 9월
계	3,002,172	3,011,138	3,019,139
주민등록인	2,943,069	2,948,542	2,953,116
외 국 인	59,103	62,596	66,023



○ 군·구별

(2018. 9. 단위 : 명)

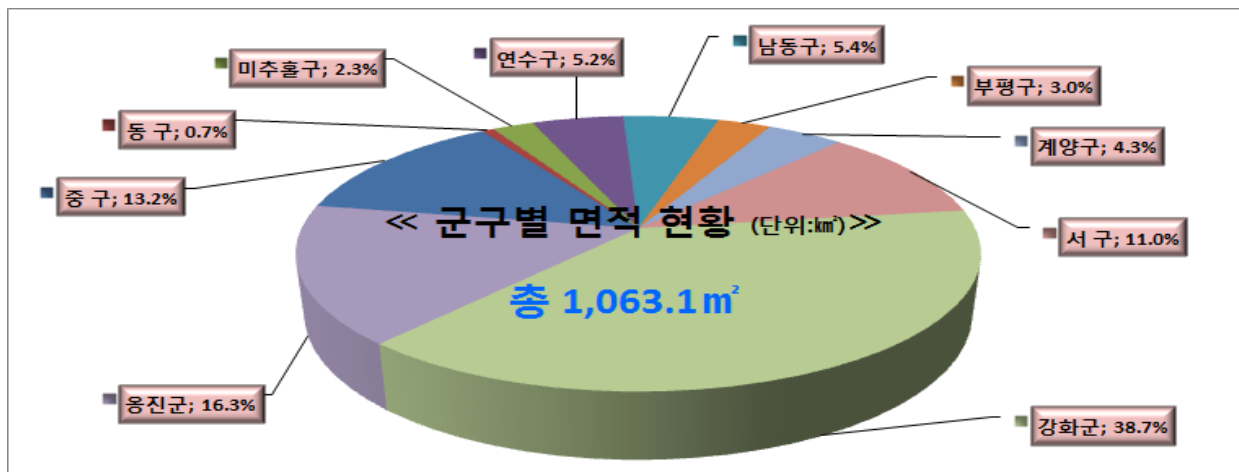
군구	총인구	주민등록인구				외국인		
		계	남	여	세대수	계	남	여
계	3,019,139	2,953,116	1,481,129	1,471,987	1,205,783	66,023	38,087	27,936
중 구	124,285	120,362	62,663	57,699	56,510	3,923	2,025	1,898
동 구	67,960	67,021	33,784	33,237	29,140	939	542	397
미추홀구	426,712	417,880	210,705	207,175	183,785	8,832	4,446	4,386
연수구	351,028	340,287	169,277	171,010	126,903	10,741	5,553	5,188
남동구	551,176	538,936	268,374	270,562	218,297	12,240	8,368	3,872
부평구	540,992	528,082	261,944	266,138	213,146	12,910	6,666	6,244
계양구	318,049	314,884	157,218	157,666	124,352	3,165	1,394	1,771
서 구	547,943	535,652	270,653	264,999	209,518	12,291	8,448	3,843
강화군	69,636	68,841	34,521	34,320	32,351	795	511	284
옹진군	21,358	21,171	11,990	9,181	11,781	187	134	53



② 행정구역

(2018. 8.)

구분	면적(km ²)	읍면동	통·리	반	섬			
					계	유인도	무인도	유인도 면적(km ²)
계	1,063.1	151	4,592	22,748	168	40	128	680.12
중 구	140.3	12	272	1,167	13	4	9	110.22
동 구	7.2	11	204	980	1	-	1	-
미추홀구	24.8	21	636	3,114	-	-	-	-
연수구	54.9	13	487	2,521	-	-	-	-
남동구	57.1	19	858	3,748	-	-	-	-
부평구	32.0	22	654	4,220	-	-	-	-
계양구	45.6	12	535	2,603	-	-	-	-
서 구	116.9	21	680	2,867	8	1	7	0.41
강화군	411.4	13	188	1,256	31	12	19	405.72
옹진군	172.9	7	78	272	115	23	92	163.77



③ 공무원·조직

(2018. 8.)

구분	내	용	정원
계			14,926
본청	1실 12국 2본부 18관·담당관 74과 (재정기획관 : 한시기구)		6,511
직속기관	1교육원 1연구원 1센터 10소방서 1소방학교		
출장·사업소	1청(경제자유구역청), 18사업소		
시의회	1처 3담당관 6전문위원		
군·구	기구	2군 8구 (10보건소 2센터 1출장소 11사업소 1읍 19면 131동)	8,415
	정원	중구 동구 미추홀구 연수구 남동구 부평구 계양구 서구 강화군 옹진군	
		717 545 1,011 758 1,059 1,148 821 1,042 723 583	

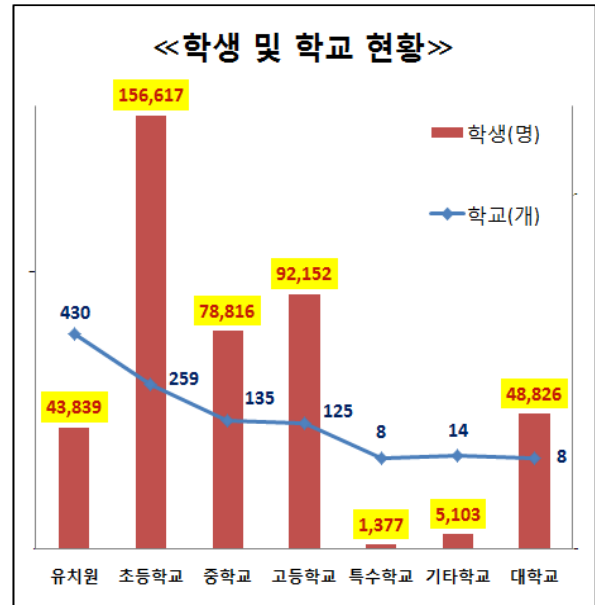
2. 교육

① 학교

○ 현황

(2018년 기준)

구 분	학교(개)	학급(개)	학생(명)
계	979	15,564	426,730
유치원	430	2,057	43,839
초등학교	259	6,813	156,617
중학교	135	2,850	78,816
고등학교	125	3,378	92,152
특수학교	8	237	1,377
기타학교*	14	229	5,103
대학교	8	-	48,826



※ 출처 : 인천시교육청 > 학교현황 (매년 5월 공시, 분교포함)

대학알리미 매년 11월말 공시 (외국계 대학교 및 대학교의 분교는 제외)

*기타학교 : 고등기술학교, 방송통신중고등학교, 대안학교, 외국인학교, 국제학교, 학력인정평생교육시설

○ 영재교육기관

(2017. 기준 / 단위 : 개, 명)

	계	영재학교·과학고	교육청영재교육원	대학영재교육원	영재학급
기관 수	331	3	11	4	313
학생 수	13,023	641	1,021	904	10,457
교강사 수	2,172	132	226	96	1,718

※ 출처 : 통계청 > 국가영재교육통계(매년 11월 공시)

② 학교급식

(2018. 8. / 단위 : 개교, 명, 백만원)

초·중학교 무상급식 지원			친환경 우수농산물 차액지원		
학교수	인원	예산액	학교(시설)수	인원	사업비
511(분교제외)	335,716	142,960 (시비 69,944)	604	247,264	2,840 (시비 1,500)

※ 무상급식 : 지원 예산 기준 인원

③ (재)인천인재육성재단 운영

(2018. 8. / 단위:명,백만원)

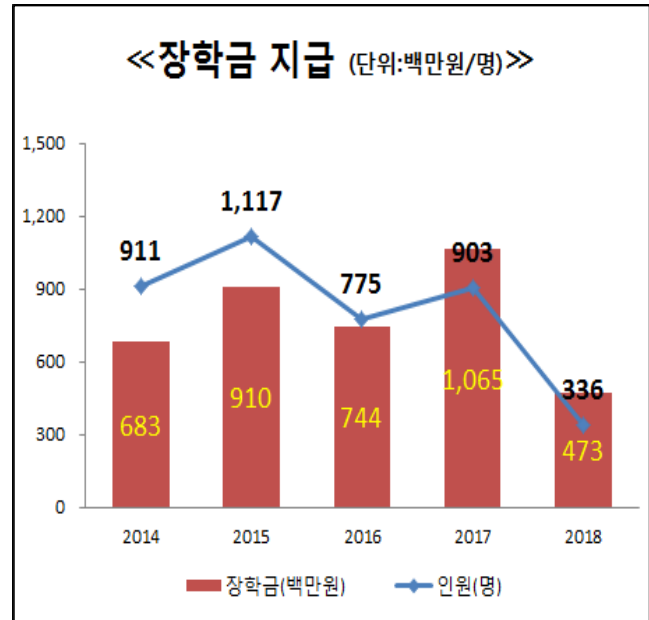
○ 장학기금 적립

구 분	2014	2015	2016	2017	2018
장학기금	9,810	10,610	21,110	35,110	35,110
해당연도 기금적립액	200	800	10,500	14,000	0

○ 장학금 지급

구 분	2014	2015	2016	2017	2018
인원(명)	911	1,117	775	903	336
장학금	683	910	744	1,065	473

※ 1986년~2018년 8월 기준 : 12,970명 8,931백만원



3. 경제산업

① 일반현황

지표별	단위	2015.	2016.	2017.	2018.
GRDP*	십억원	75,674.8	80,862.2	-	-
예금은행 예금액(6월)**	십억원	35,680	40,274	45,834	48,468
예금은행 대출액(6월)**	십억원	69,059	73,804	80,147	82,515
수입금액(7월)	백만달러	35,436	34,243	39,155	25,665
수출금액(7월)	백만달러	31,197	35,814	39,293	23,501

※ 출처 : 통계청, 한국은행, 관세청, 무역협회

* GRDP(연간통계)

** 예금액 · 대출액(2개월 통계)

② 산업단지

(2018. 8. 기준 연간통계.)

구 분	단 지 명	조성면적(천㎡)	입주업체	종업원수(명)
지방산업 단 지	계	7,792	2,076	37,326
	인천지방산업단지	1,136	491	6,652
	인천기계산업단지	350	174	2,809
	서부지방산업단지	938	250	6,027
	하점지방산업단지	59	15	81
	청라1지구일반산업단지	194	29	703
	송도지식정보산업단지	2,402	206	11,948
	검단일반산업단지	2,251	842	8,822
	강화일반산업단지	462	69	284
국가산업 단 지	계	11,360	8,468	132,625
	남 동 산 업 단 지	9,574	6,796	103,298
	부 평 산 업 단 지	609	913	13,778
	주 안 산 업 단 지	1,177	759	15,549

○ 조성중인 산업단지

단 지 명	조성면적(천㎡)	위 치	준공예정일	시행자
계	3,034			
IHP도시첨단산업단지	1,179	서구 원창동	'18. 12.	LH공사
서운일반산업단지	523	계양구 서운동	'18. 12.	서운일반산업단지개발(주)
I-Food Park	262	서구 금곡동	'18. 12.	인천식품단지개발(주)
남동도시첨단산업단지	233	남동구 남촌동	'20. 12.	LH공사
영종항공일반산업단지	570	중구 운북동	'20. 12.	LH공사
남촌일반산업단지	267	남동구 남촌동	'20. 12.	현대엔지니어링(주)

③ 중소기업육성기금

(2018. 8.)

구 분	조성기간	조성액(백만원)	조 성 방 법
계		218,134	-
창업 및 경쟁력강화자금	'93 ~	206,785	시출연금, 정부차입금 이자 등
유통경쟁력 강화자금	'96 ~	6,169	시출연금, 이자증식
시장재개발 사업자금	'96 ~	5,180	시출연금, 이자증식

④ 사회적 경제기업

(2018. 8.)

사회적기업			마을기업	협동조합			
계	인증	예비		계	일반조합	사회적조합	소비자조합
170	111	59	60	418	349	49	20

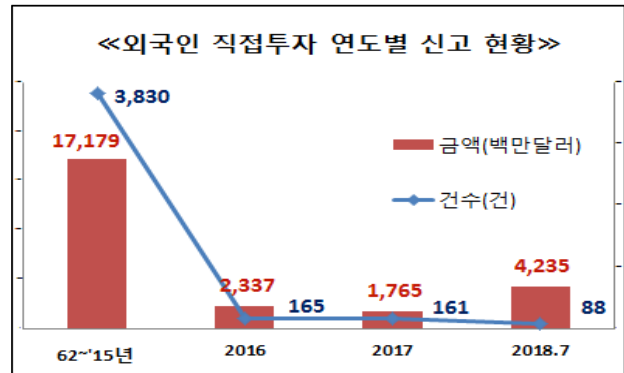
※ 출처 : 무역협회

5 FDI(외국인 직접투자) 신고

○ 연도별

(단위 : 건, 백만달러)

구 분	합 계	2018.8	2017	2016	'62년 ~'15년
건수	4,244	88	161	165	3,830
금액	25,516	4,235	1,765	2,337	17,179



○ 국가별(2018. 8.)

(단위 : 건, 백만달러)

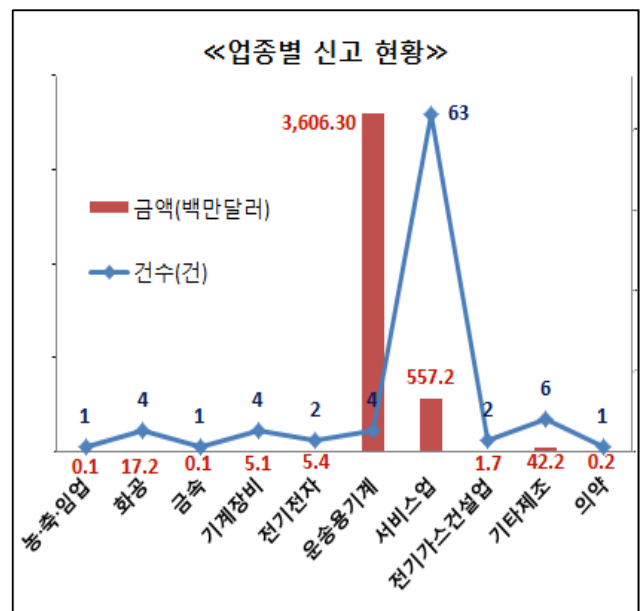
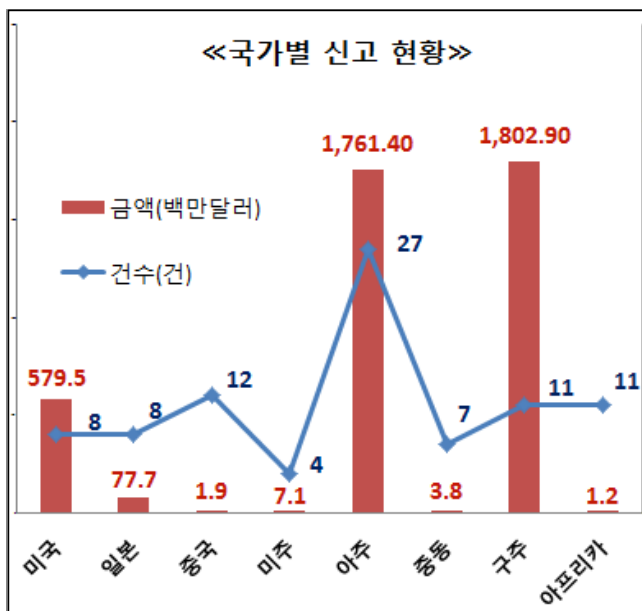
구 분	계	미국	일본	중국	미주 지역	아주 지역	중동 지역	구주 지역	아프 리카
건수	88	8	8	12	4	27	7	11	11
금액	4,235.5	579.5	77.7	1.9	7.1	1,761.4	3.8	1,802.9	1.2

○ 업종별(2018. 8.)

(단위 : 건, 백만달러)

구 분	계	농·축· 임업	화공	금속	기계 장비	전기 전자	운송용 기계	서비스 업	전기 가스 건설업	기타 제조	의약
건수	88	1	4	1	4	2	4	63	2	6	1
금액	4,235.5	0.1	17.2	0.1	5.1	5.4	3,606.3	557.2	1.7	42.2	0.2

※ 출처 : 외국인투자통계시스템(INSC)



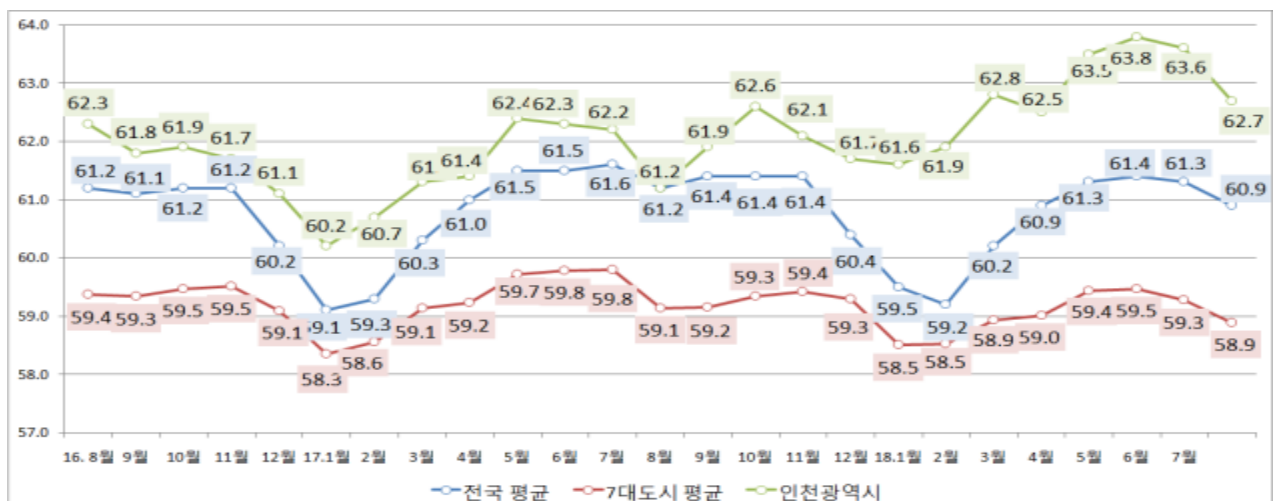
4. 고용동향

(단위 : 천명, %, %p)

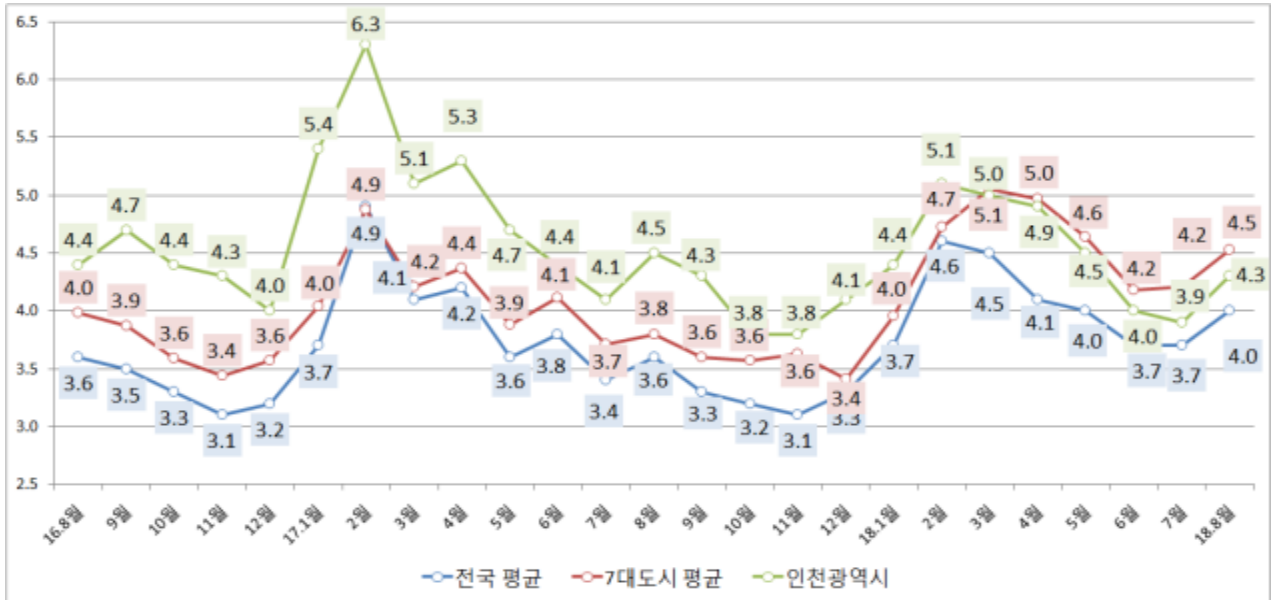
구 분		'17. 8.	'18. 7.	'18. 8.	전년동월대비		전월대비	
					증감	증감률	증감	증감률
15세이상인구(생산가능인구)		2,488	2,503	2,505	16.8	0.7	2.2	0.1
경제활동인구 (참가율)		1,594 (64.1)	1,656 (66.2)	1,640 (65.5)	46.2 (1.4)	2.9	△15.7 (△0.7)	△0.9
취 업 자 (고용률)		1,522 (61.2)	1,591 (63.6)	1,570 (62.7)	48.1 (1.5)	3.2	△21.0 (0.9)	△1.3
산 업 별	농림어업	4	6	5	0.7	18.4	△1.7	△27.4
	광공업	364	357	347	△17.4	△4.8	△10.5	△2.9
	· 제조업	363	357	347	△16.7	△4.6	△10.5	△2.9
	사회간접자본 및 기타 서비스업	1,154	1,228	1,219	65.0	5.6	△8.7	△0.7
	· 건설업	122	133	133	10.7	8.8	△0.4	△0.3
	· 도·소매, 숙박음식점업	339	344	335	△4.0	△1.2	△8.7	△2.5
	· 사업·개인·공공서비스업	517	555	561	44.0	8.5	5.8	1.0
	· 전기·운수·통신·금융업	176	196	191	14.2	8.1	△5.5	△2.8
	연령별 취업자	15 ~ 29세	237	252	251	13.4	5.6	△1.8
	30 ~ 39세	334	337	330	△4.3	△1.3	△7.2	△2.1
	40 ~ 49세	389	397	388	△0.8	△0.2	△8.7	△2.2
	50 ~ 59세	372	392	388	16.1	4.3	△3.8	△1.0
	60세 이상	190	213	214	23.8	12.5	0.5	0.2
실 업 자 (실업률)		72 (4.5)	65 (3.9)	70 (4.3)	△2.1 (△0.2)	△2.9	5.2 0.4	8.0
비경제활동인구		894	847	865	△29.4	△3.3	17.9	2.1

※ 본표는 산식에 의해 천명 미만 단위에서 반올림되었으므로 전체 수치와 합계가 일치하지 않을 수 있음

고용률 추이



실업률 추이



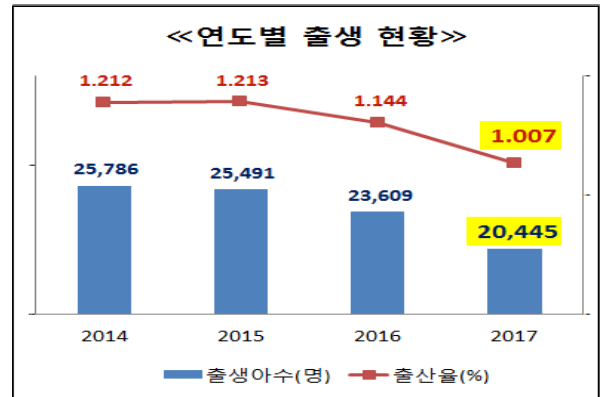
5. 보건복지

① 출생

(단위 : 명, %)

구분	2014.	2015.	2016.	2017.
출생아수	25,786	25,491	23,609	20,445
출생율	1.212	1.216	1.144	1.007

※ 출처 : 통계청 > 국내통계 > 인구동향조사 (연간통계)



② 출생·사망, 혼인·이혼

(단위 : 명, 건)

구분	2017. 10.	2017. 11.	2018. 7.
출생	1,600	1,500	1,600
사망	1,300	1,300	1,300
혼인	1,000	1,473	1,100
이혼	500	591	400

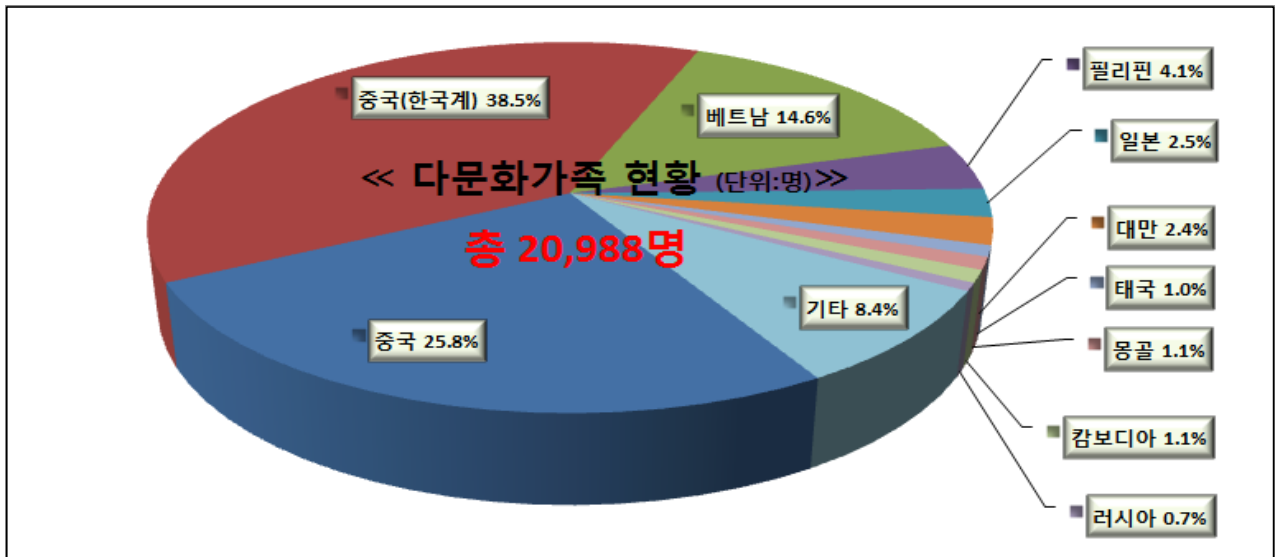
※ 출처 : 통계청 > 월·분기·연간 인구동향 (월단위 통계/전 분기별 통계)

③ 다문화가족 현황

(단위 : 명)

구분	계	중국	중국 (한국계)	베트남	필리핀	일본	대만	태국	몽골	캄보디아	러시아	기타
계	20,988	5,407	8,075	3,061	863	523	496	202	228	226	143	1,764

※ 출처 : 행정안전부 > 2016.11월 외국인 주민현황 (2017년 : 올해 11월 공표예정)



④ 취약계층

(2018. 8. 단위 : 명)

등록 장애인		수급자		65세 이상 노인	
인구	비중(%)	인구	비중(%)	인구	비중(%)
140,219	4.7	99,767	3.37	357,307	12

⑤ 사회복지시설

(2018. 8. 단위 : 개소)

장 애 인 거주시설	노 숙 인 요양시설	정 신 재활시설	정신요양	노 인 보호시설	아 동 보호시설	청 소 년 보호시설	한 부 모 가족시설	여성폭력 보호쉼터
69	3	10	2	374	28	10	10	6

종합사회 복 지 관	장애인복지시설						노숙인 자활시설	여성이족복지시설		
	장 애 인 복 지 관	주 간 보호시설	기 타 이용시설	의 료 재활시설	직 업 재활시설			건강가정 지원센터	다문화가족 지원센터	가정성폭력 성매매상담소 여성긴급전화 1366
20	10	37	7	2	33		3	9	9	12

아동·청소년복지시설							노인복지시설					
아동복지 종합센터 전용시설	아동보호 전문기관	학대피해 아동쉼터	가정위탁 입양결연 기관	성문화 센터	지역아동 센터	청 소 년 상담복지 센터	노 인 복 지 관	노인문화 센터	경로당	노인무료 급식소	재가노인 복지시설	노인보호 전문기관
5	3	2	4	2	181	9	10	11	1,490	43	868	1

⑥ 어린이집

(2018. 8. 단위 : 개소)

계	국·공립	사회복지법인	법안단체등	민간	가정	부모협동	직장
2,141	165	11	18	781	1,097	6	63

⑦ 식품접객업소

(2018. 8. 단위 : 개소)

계	일반음식점	휴게음식점	유흥주점	단란주점	제과점	위탁급식
39,822	29,429	6,946	1,068	595	856	928

⑧ 자원봉사자

(단위 : 명)

2016.	2017.	2018. 8.
529,201	576,531	602,916

6. 건설교통

① 건설업체 등록

(단위 : 개)

구 분	2015	2016	2017	2018. 8.
계	2,759	2,809	2,932	3,065
종합건설업	387	420	439	503
전문건설업	2,372	2,389	2,493	2,562

② 자동차 등록

(단위 : 천대)

구분	2016.	2017.	2018. 8.
전국	21,803	22,528	22,989
인천	1,437	1,510	1,553
일인당 등록대수	0.47	0.50	0.51

※ 출처 : 국토교통부 통계누리 > 자동차 등록현황보고

③ 교통망 현황

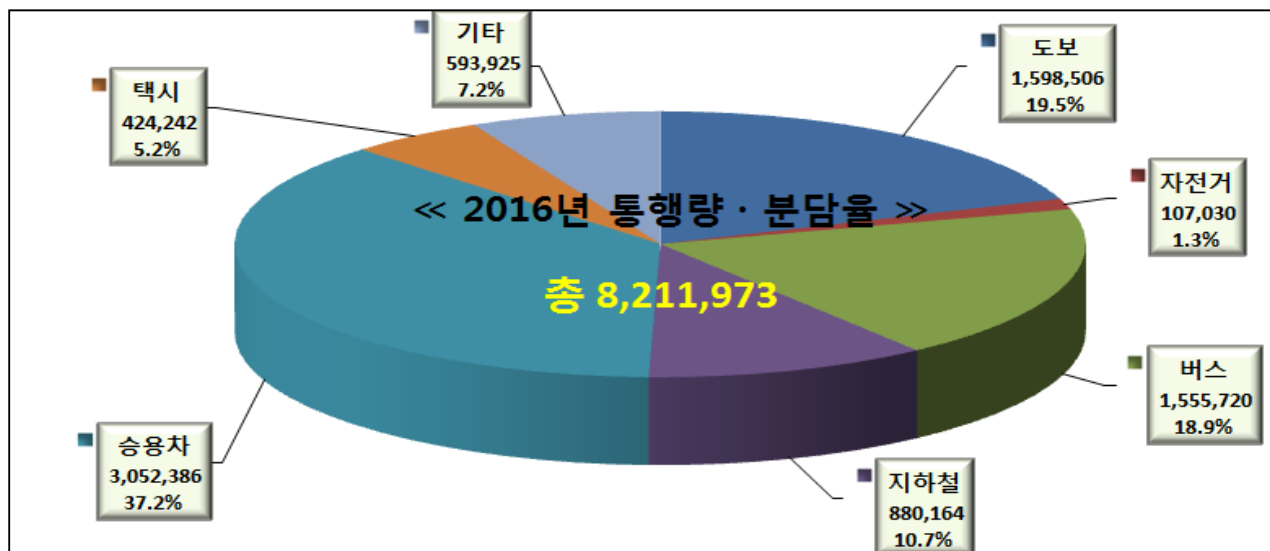
구 분	단위	2016.	2017.	2018. 8.
철도 노선도	개	7	7	7
철도 역수	개	94	94	95
철도 연장	km	135.3	135.3	139.3
도로개설 연장	km	3,105	3,204	3,204

④ 통행량·분담률

구분		계	도보	자전거	버스	지하철	승용차	택시	기타
2015년	통행량	7,811,334	1,458,996	102,786	1,686,520	782,024	2,870,812	443,072	467,124
	분담률	100.0	18.7	1.3	21.6	10.0	36.7	5.7	6.0
2016년	통행량	8,211,973	1,598,506	107,030	1,555,720	880,164	3,052,386	424,242	593,925
	분담률	100.0	19.5	1.3	18.9	10.7	37.2	5.2	7.2

※ '14~'15자료는 '10년 조사기반 현행화 자료이며, '16년 자료는 '16년 조사기반 전수화 자료임

※ 출처 : 국가교통DB > 교통수요예측 > 여객통행수요분석



⑤ 토지거래·건축지표

구 분	단위	2015.	2016.	2017.
토지거래면적	천m ²	30,257	29,623	34,429
건축착공면적	천km ²	8,707	5,053	4,876
건축허가면적 증감률	%	186	-40.2	13.2

※ 출처 : 통계청 > e-지방지표 > 물가 및 주택가격(연간 통계)

7. 문화관광체육

① 문화시설

(단위 : 개소)

계	공연장	박물관	미술관	도서관	문화원	영화관
167	45	26	4	55	10	25

② 체육회 운동경기부

(단위 : 명)

구분	계	정구	철인 3종	요트	근대 5종	스쿼시	세팍타크로	소프볼	하키	승마	당구	빙상	탁구
지도자	10	1	1	1	0	1	1	1	2	0	1	0	1
선수	84	12	3	4	3	5	5	12	30	2	3	1	4

※ 장애인체육회 : 2개부 8명(역도 4명, 배드민턴 4명)

③ 관광사업체

(단위 : 개소)

계	여행업	관광숙박업					관광객이용시설업					국제회의업		카지노업	유원시설업	관광 편의시설업									
		호텔업				휴양 콘도미니엄업	전마차상업	야영장업	외국인관광회사민박업	국제회의시설업	국제회의기획업	관광기념품판매업	외국인여행사호텔프랜차이즈업			관광식당업	관광순환버스업	관광펜션업	한옥체험업	관광면세점	관광케도업				
		관광호텔업	한류전통호텔업	가족호텔업	수정호텔업																	호스텔업			
1,164	578	85	1	3	0	55	2	1	54	6	76	2	16	1	133	16	3	96	3	13	11	8	1		

④ 관광자원

(단위 : 개소)

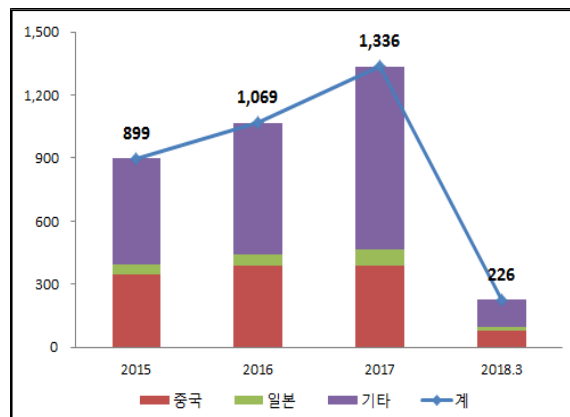
계	관광단지	관광지	관광특구	유원지	박물관	미술관
39	1	2	1	6	25	4

⑤ 방인 해외 관광객

(단위 : 천명)

구분	2015.	2016.	2017.	2018.3
계	899	1,069	1,336	226
중국	347	387	391	80
일본	50	53	73	16
기타	502	629	872	130

※ 출처: 「외래관광객 실태조사(문화체육관광부)」의
‘한국 여행 중 방문 권역’ 비율 적용(분기통계)



8. 도시계획

① 주택

구 분	2015.	2016.	2017.	2018. 7.
주택건설실적(호)	20,477	15,267	19,686	12,667
주택 인·허가 실적(호) *()= 아파트 인·허가 실적	30,590 (22,207)	22,186 (14,478)	22,689 (15,719)	24,848 (21,691)
주택가격상승율(%)	3.37	1.57	1.42	△0.10
주택 수(천 호)	1,055.4	1,072.9	1,096.5	-
주택보급률(%)	101.0	100.9	-	-

※ 출처 : H/S주택통계정보시스템(주택건설실적), 한국감정원(주택가격상승율), 통계누리(주택수, 주택보급률)

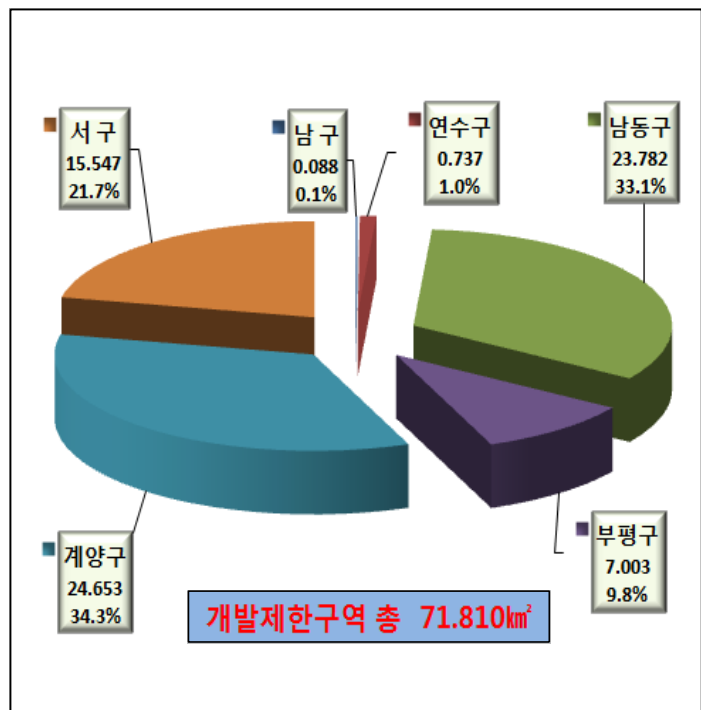
② 용도지역

구 분	면 적(km ²)	구 성 비(%)	비 고
계	1,395.81	100.0	
도 시 지 역	819.19	58.7	미 지정지 포함(305.69)
관 리 지 역	318.65	22.8	
농 림 지 역	257.92	18.4	
자연환경보전지역	0.05	0.1	

③ 개발제한구역

(단위 : km², %)

구 분	개발제한 구역(A)	행정구역 면적(B)	행정구역 대비(A/B)
계	71.810	1,063.1	6.75
중 구	-	140.27	-
동 구	-	7.19	-
남 구	0.088	24.84	0.35
연수구	0.737	54.95	1.34
남동구	23.782	57.05	41.68
부평구	7.003	32.01	21.88
계양구	24.653	45.57	54.10
서 구	15.547	116.90	13.30
강화군	-	411.44	-
옹진군	-	172.88	-

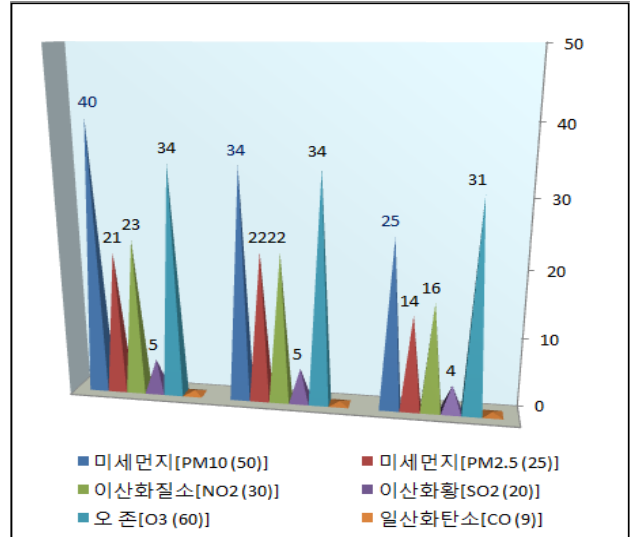


9. 환경

① 환경지표

○ 대기환경

구 분	단 위	2018. 5.	2018. 6.	2018. 8.
미세먼지 [PM ₁₀ (50)]	μg/m ³	40	34	25
미세먼지 [PM _{2.5} (25)]	μg/m ³	21	22	14
이산화질소 [NO ₂ (30)]	ppb	23	22	16
이산화황 [SO ₂ (20)]	ppb	5	5	4
오존 [O ₃ (60)]	ppb	34	34	31
일산화탄소 [CO (9)]	ppm	0.5	0.4	0.4



○ 폐기물 및 녹지현황

구 분	단 위	2015.	2016.	2017.
1일 쓰레기 발생량	톤/일	1,897.5	2,389.5	2,271.2
공원·녹지 결정면적	km ²	59.77	57.95	54.94
1인당 조성면적	m ²	8.84	10.68	13.66

② 상수도

구 분		단 위	2015.	2016.	2017.
보	급 률	%	98.6	98.7	98.8
유	수 율	%	89.1	89.9	89.8
누	수 율	%	6.4	5.6	5.7
급 수	총 급 수 량	km³/년	357,179	366,767	372,725
	일 평 균	km³/일	978	1,002	1,021
	1인 급수량	ℓ/일	331	337	343

③ 하수처리시설

(단위 : 천톤 / 일)

구 분	계	가좌	굴포	승기	공촌	윤북	강화	송도1	송도2	만수	남향	검단	영종	송산
규모	1,510.5	350	427	275	65	23	9	30	42.5	70	125	40	24	30

④ 지방하천

(단위 : 개소)

계	남동구	부평구	계양구	서구	강화군
30	4	2	3	7	14

10. 항만공항

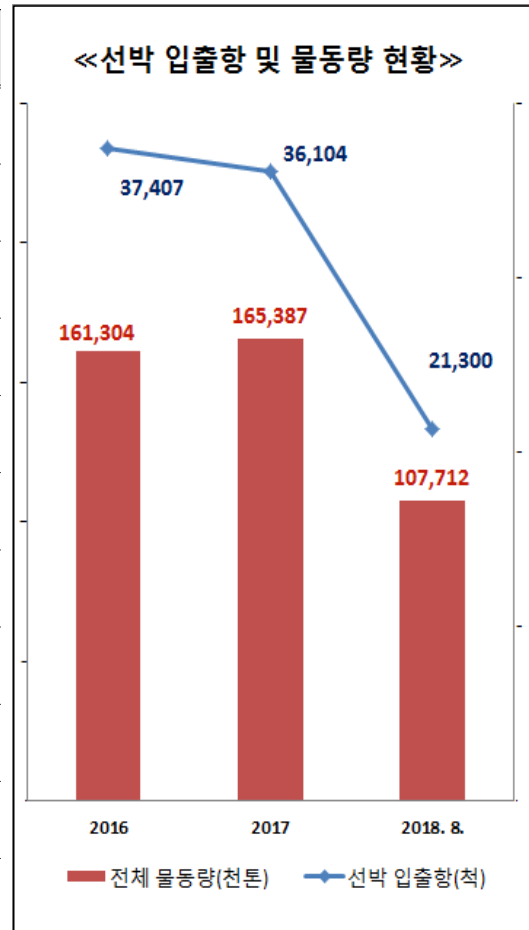
① 인천항만

○ 접안능력 : 총 127선석

- 내항46, 외항81 [신항 6, 남항28, 연안항9, 북항26, 기타12*]

* 송도LNG(4선석), 영흥화력발전소(4선석), 거침도(4선석)

구 분	단위	2016	2017	2018. 8.
선박 입출항	척	37,407	36,104	21,300
전체 물동량	천톤	161,304	165,387	107,712
수입		100,447	105,808	69,454
수출		24,309	26,856	19,222
환적		435	512	267
연안		36,111	32,211	18,769
컨테이너 물동량	천TEU	2,680	3,041	2,024
수입		1,374	1,527	1,036
수출		1,281	1,445	969
환적		16	24	14
연안		9	45	5



※ 출처 : 인천항만공사

② 국제 크루즈산업

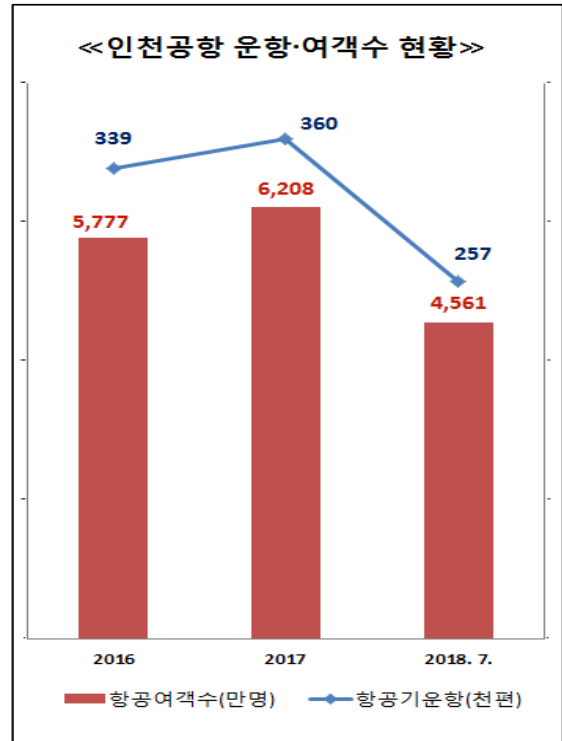
(단위 : 회, 명)

2016		2017		2018. 8.	
입항	승객	입항	승객	입항	승객
62	224,752	17	43,476	5	18,136

③ 인천공항

- 취항현황 : 90개 항공사 / 59개 국 / 188개 도시
- 인천국제공항 항공화물 처리 세계 2위
- 국제공항협의회 세계 공항서비스평가 세계 최초 12연패('05~'16년)

구 분	단위	2016	2017	2018. 7.
항공기운항	천편	339	360	257
항공여객수	만명	5,777	6,208	4,561
여객환승객	만명	633	646	476
환승률	%	10.9	10.5	10.4
항공화물량	만톤	271	292	193
화물환적량	만톤	107	113	75
환적률	%	39.5	38.7	38.9



○ 운항국가별 통계

(단위 : 편, 명, 톤)

권역	국가명	2017			2018. 8.		
		운항	여객	화물	운항	여객	화물
동북아	중국	80,703	10,627,439	532,571	56,620	8,014,313	347,271
	일본	69,639	11,934,111	295,012	51,564	9,045,042	200,149
	홍콩	19,697	3,460,215	255,389	12,894	2,284,043	161,305
미주	미국	30,033	4,482,958	571,037	20,292	3,121,841	376,862
동남아	베트남	24,942	4,666,831	203,525	22,600	4,286,640	128,591
	필리핀	19,321	3,563,117	41,246	12,912	2,539,776	27,847

※ 출처 : 인천국제공항공사

11. 소방

① 소방관서 및 인력 현황

(2018. 8.)

소 방 관 서						남성의용소방대		여성의용소방대		혼성의용소방대		전문의용소방대	
소방서 (학교)	119 안전센터	구조대 (구급대)	소방 정대*	항공대	소 방 공무원	대수	인원수	대수	인원수	대수	인원수	대수	인원수
10(1)	50	12 (10)	1	1	2,435	50	1,355	21	591	5	159	23	233

※ 소방공무원수 : 본청 소방공무원 제외 *소방정대 : 수상, 연안 화재 진압 전담관서

② 소방장비

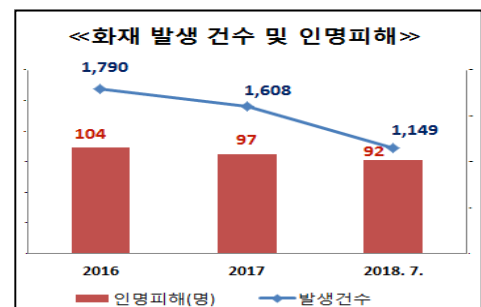
(2018. 8.)

계	펌프차	물탱크	화학차	고가차	굴절차	조명차	배연차	지휘차	화재조사차	구조차	구조버스	구급차	순찰차	진단차	급식차	행정차	화물차	승합차	소방헬기	소방함	구조정	기 타
399	76	41	19	12	7	6	2	13	11	22	10	74	12	18	1	25	11	14	2	1	3	19

③ 화재발생

○ 총 괄

연도	발생 건수	인명피해(명)			재산피해(백만원)		
		계	사망	부상	계	부동산	동산
'18.8.	1,149	92	17	75	29,995	11,574	18,421
2017	1,608	97	7	90	14,843	5,797	9,046
2016	1,790	104	10	94	16,593	7,555	9,038



○ 화재원인별

구 분	계	실화							자연적 요인	방화		미상
		전기적	기계적	화학적	가스 누출	교통 사고	부주의	기타		방화	방화 의심	
2018. 8.	1,149	382	135	28	5	10	454	10	8	27	8	82
2017	1,608	476	181	35	7	21	679	15	9	23	21	130
2016	1,790	467	255	29	6	11	815	9	7	21	40	130

12. 경제자유구역

1 일반현황

○ 경제자유구역 지정 : 2003. 8. 11.

※ 경제자유구역조정(축소) 지정고시 : 2018. 8. 5.

○ 면 적 : 122.42km²

- 송 도 53.36km² / 영 종 51.25km² / 청 라 17.81km²

○ 계획인구 : 539,373명(세대 : 207,975세대)

- 송 도 265,611명(104,112세대)/영 종 183,762명(70,653세대)/청 라 90,000명(33,210세대)

○ 인구 현황 : 296,452명 (2018. 8월말 기준)

- 내국인 : 291,433명 (송도 127,732명, 영종 70,199명, 청라 93,502명)

- 외국인 : 5,019명 (송도 2,934명, 영종 1,229명, 청라 856명)

구분	행정동	합 계				내 국 인			외 국 인		
		인 구			세대	인 구			인 구		
		계	남	여		계	남	여	계	남	여
IFEZ	총계	296,452	148,423	148,029	105,139	291,433	145,895	145,538	5,019	2,528	2,491
송도 국제도시	소계	130,666	64,254	66,412	42,495	127,732	62,793	64,939	2,934	1,461	1,473
	송도 1동	35,653	17,579	18,074	10,783	34,670	17,063	17,607	983	516	467
	송도 2동	55,413	27,190	28,223	17,693	54,294	26,614	27,680	1,119	576	543
	송도 3동	39,600	19,485	20,115	14,019	38,768	19,116	19,652	832	369	463
영종 지구	소계	71,428	37,367	34,061	31,611	70,199	36,779	33,420	1,229	588	641
	영종동	14,421	8,035	6,386	7,361	13,911	7,767	6,144	510	268	242
	영종2동	26,785	13,321	13,464	9,549	26,627	13,269	13,358	158	52	106
	운서동	26,459	13,906	12,553	12,466	25,986	13,687	12,299	473	219	254
	용유동	3,763	2,105	1,658	2,235	3,675	2,056	1,619	88	49	39
청라 국제도시	소계	94,358	46,802	47,556	31,033	93,502	46,323	47,179	856	479	377
	청라 1동	31,587	15,693	15,894	10,981	31,253	15,483	15,770	334	210	124
	청라 2동	42,755	21,262	21,493	13,822	42,406	21,084	21,322	349	178	171
	청라 3동	20,016	9,847	10,169	6,230	19,843	9,756	10,087	173	91	82

② 입주기업 현황

입주기업 수 / 종사자 수 (2016. 12월말 기준)			
합 계	송 도	영 종	청 라
2,353/ 69,126	1,246 / 36,721	697 / 26,390	410 / 6,015

외국인투자기업 유치현황 (2018. 8월말 기준)			
합 계	송 도	영 종	청 라
80	62	12	6

③ 투자유치 현황

○ 지구별 외국인투자 현황

구분		합계	송도	영종	청라
FDI 신고액 ¹⁾ (백만\$)	개 발 사 업	6,774.8	2,161.5	4,319.5	293.8
	서 비 스	1,586.7	1,581.0	2.0	3.7
	입 주 기 업	2,735.4	1,888.9	377.2	469.3
	학 교 / 연 구 소	50.1	10.1	40.0	0.0
	계 ²⁾	11,146.9	5,641.5	4,738.7	766.8
총사업비 ³⁾ (억원)	개 발 사 업	588,455	431,351	81,311	75,793
	서 비 스	33,343	27,643	700	5,000
	입 주 기 업	95,759	76,539	17,700	1,520
	학 교 / 연 구 소	822	352	470	0
	계	718,379	535,885	100,181	82,313
계약체결 - 건수	개 발 사 업	12	5	3	4
	서 비 스	10	8	1	1
	입 주 기 업	47	39	7	1
	학 교 / 연 구 소	11	10	1	-
	계	80	62	12	6
MOU체결 - 건수	개 발 사 업	2	0	2	-
	서 비 스	1	1	-	-
	입 주 기 업	0	0	-	-
	학 교 / 연 구 소	5	5	-	-
	계	8	6	2	0

1) FDI신고액(Foreign Direct Investment) : 은행, KOTRA 등 관계기관에 신고된 외국인 직접투자금액

2) 소수점 이하 반올림으로 인해 합계에 차이가 있을 수 있음

3) 총사업비는 계약 및 MOU 체결된 외투기업의 사업비임

○ 국가별 FDI 현황

(’18. 8. 현재, 단위: 건/백만달러)

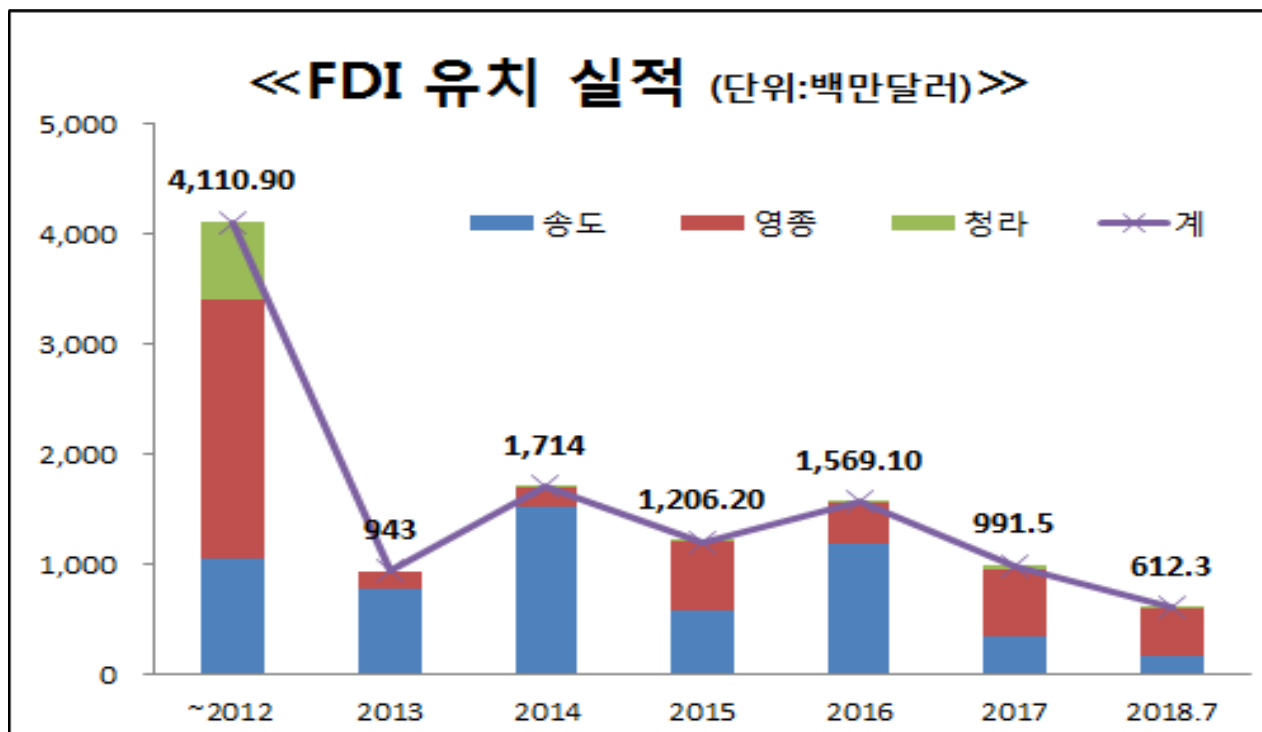
구분	계	미주지역				아주지역						
		미국	케이만 군도	버진 아일랜드	캐나다	일본	리비아	중국	홍콩	싱가포르	호주	말레이시아
건수	164	41	1	3	6	24	3	9	15	8	2	3
금액	11,146.9	4,881.9	10.3	2.8	502.5	742.0	0.4	143.2	1,971.1	388.4	66.1	3.5

아주지역				구주지역										
이집트	예멘	파키스탄	독일	영국	네덜란드	스위스	아일랜드	스웨덴	룩셈부르크	핀란드	터키	러시아	벨기에	불가리아
2	1	1	1	10	7	7	3	1	2	1	1	2	4	2
0.2	550	0.1	0.1	88.7	169.2	1,015.8	46.9	420	86.5	10	0.5	18.6	-	15

○ FDI 유치 실적

(’18. 8. 신고기준, 단위 : 백만달러, %)

구분	~2012	2013	2014	2015	2016	2017	2018	계	비중
송도	1,048.3	786	1,524	577.7	1,188.5	339.2	177.8	5,641.5	50.6
영종	2,352.7	157	180	627.4	370.2	620.3	431.1	4,738.7	42.5
청라	709.9	0	10	1.1	10.4	32	3.4	766.8	6.9
계4)	4,110.9	943	1,714	1,206.2	1,569.1	991.5	612.3	11,146.9	



4) 소수점 이하 반올림으로 인해 합계에 차이가 있을 수 있음

Ⅱ 국가재정 여건과 전망

1. 대·내외 경제 여건⁵⁾

□ 세계경제 : 회복세 지속, 리스크 지속

- 선진국과 신흥국 모두 전반적인 성장세가 계속될 전망이나, 국가별 여건에 따른 성장 불균형 확대
- 글로벌 무역갈등, 주요국 통화정책 정상화 등은 하방 리스크 요인으로 지속 작용

< 세계경제 성장률 전망 >

(단위 : %)

	'17년	'18년	'19년	'20년	'21년	'22년
세 계	3.7	3.9	3.9	3.8	3.8	3.7
- 선진국	2.4	2.4	2.2	1.7	1.7	1.5
- 신흥국	4.7	4.9	5.1	5.1	5.1	5.0

* 자료 : World Economic Outlook(IMF, '18.4, 7월)

□ 국내경제 : 소비·수출 증가세 지속, 성장세 소폭 둔화

- 세계경제 회복 및 정책효과 등으로 소비·수출증가세가 지속되나, 건설투자 부진 등이 지속되며 성장세 소폭 둔화
- 일자리 확대, 가계소득 확충 등 정책효과로 인한 소비 개선 등은 성장에 긍정적 요인으로 작용 예상
- 다만, 미-중 통상마찰 심화 가능성, 미 금리인상에 따른 신흥국 불안, 반도체 사이클 지속여부 등 불확실성 상존

5) 2018~2022 국가재정운용계획

2. 2018~2022년 국가재정운용전략

□ 재정운용 방향

① 국민이 체감하는 삶의 질 개선을 위해 재정을 적극적으로 운용

- 일자리, 혁신성장, 저출산 대응, 소득분배 개선 등 구조적 문제 해결에 중점 투자하여 가시적 성과 구현
- 적기에 충분한 투자가 이루어지도록 향후 5년간 재정지출을 당초 계획* 대비 확장적으로 운용

* 「2017~2021년 국가재정운용계획」: 연평균 총지출 증가율 5.8%

② 지출구조를 혁신하고 세입 기반을 확대하는 등 재정의 지속 가능성 제고에도 중점

- 양적 지출구조조정을 강력히 추진하고 포용적 성장을 뒷받침하기 위한 재정구조혁신 등 지출구조의 질적 전환 추진
- 탈루소득 과세 강화, 비과세 감면·정비 등 세입확충 노력 지속

③ 재정운용 과정에서 사회적 가치 제고를 위해 적극 노력하고 국민의 참여·소통 및 재정분권을 강화

- 안전, 인권, 환경 보전 등 사회적 가치 실현 사업에 투자를 확대하고 재정사업 심사·평가에 사회적 가치 반영 추진
- 국민참여예산제도 본격화, 정보 공개 수준 및 대상 심화·확대
- 실질적인 재정분권을 위해 국세·지방세 구조 개편 및 중앙·지방 세출 기능 조정과 연계한 지방세 확충

□ 중기재정 전망 및 재정운용 목표

○ (재정수입) '18~'22년 기간 중 연평균 5.2% 증가 ('17~'21 : 5.5%)

○ (재정지출) '18~'22년 기간 중 연평균 7.3% 증가 ('17~'21 : 5.8%)

< 중기 재정수입 및 지출 전망 >

(단위 : 조원, %)

	'18년*		'19년	'20년	'21년	'22년	연평균 증가율
	본예산	추경					
■ 재정수입	447.2	447.7	481.3	504.1	525.4	547.8	5.2
○ 국세수입	268.1	268.1	299.3	312.7	325.7	340.3	6.1
■ 재정지출	428.8	432.7	470.5	504.6	535.9	567.6	7.3
(증가율)	(7.1)	(8.0)	(9.7)	(7.3)	(6.2)	(5.9)	

* 국회 확정예산 기준

○ (관리재정수지) GDP 대비 관리재정수지는 '18~'22년 기간 중 △ 3% 이내에서 관리

○ (국가채무) GDP 대비 40% 초반 수준에서 관리

< 중기 재정수지 및 국가채무 전망 >

(단위 : 조원, %)

	'18년*	'19년	'20년	'21년	'22년
■ 재정수지**	△ 28.5	△ 33.4	△ 44.5	△ 54.2	△ 63.0
(GDP대비, %)	(△ 1.6)	(△ 1.8)	(△ 2.3)	(△ 2.6)	(△ 2.9)
■ 국가채무	708.2	741.0	790.8	843.0	897.8
(GDP대비, %)	(39.5)	(39.4)	(40.2)	(40.9)	(41.6)

* 국회 확정 본예산 기준

** 관리재정수지 기준

□ 분야별 자원배분 방향

- (사회 분야) 청년일자리, 저출산, 소득분배 개선 등 구조적 요인에 적극 대응하고, 저소득, 취약계층에 대한 사회안전망 투자를 확대
 - (일자리) 사회서비스 일자리 등 공공부문 일자리를 지속 늘리고, 청년일자리 대책 등 양질의 민간 일자리 창출 지원 확대
 - (복지) 기초생보 부양의무자 기준 완화, 기초연금·장애인 연금 인상, 노인·장애인 돌봄 등 저소득·취약계층 지원 강화, 저출산 극복을 위해 출산·돌봄부담 완화 및 일·생활 균형을 대폭 지원하여 아이 키우기 좋은 환경 조성
 - (교육) 산학협력 지원을 강화하여 4차 산업혁명 대비 맞춤형 인재 양성을 촉진하고, 국립대를 지역발전의 거점으로 육성
 - (환경) 조기폐차 등을 통해 미세먼지 문제의 가시적 성과를 도출하고 생활화학제품 등 환경위해로부터 국민안전 확보
 - (문화·체육·관광) 문화 콘텐츠·관광·스포츠 산업 성장기반 등을 구축하고, 문화향유 기회 및 생활체육 시설 관련 투자를 확대
- (경제 분야) 중점 투자방향 전환 등을 통해 내실화하되, 혁신성장 지원 등 미래 먹거리 확충에 중점
 - (산업·중기·에너지) 4차 산업혁명을 선도할 신산업 성장기반을 조성하고 혁신창업 생태계 구축 본격화 지원
 - (R&D) 기초연구·원천기술 중심 투자를 확대하고, 자율주행차 등 혁신성장 핵심 선도사업 및 플랫폼 경제 집중 지원
 - (SOC) 도로 등 SOC는 지속적 투자로 스톡이 상당수준 축적되어 완공 소요 위주로 투자하고, 안전투자 등으로 내실화
 - (농림) 구조적 쌀 공급과잉을 해소하고, 청년 농어업인력 육성 및 스마트 팜·양식 등을 통해 고부가가치 일자리 창출

○ (행정 분야) 국민안전 관련 투자 지속 확대

- (일반·지방행정) 시민사회 역량 강화 등 참여와 협력에 기반한 정부 혁신을 추진하고, 지방분권 및 지역 균형발전 적극 뒷받침
- (안전) 미세먼지, 화학제품 등 환경위해 요소에 적극 대응하고, 재해·재난 예방을 위한 선제적 투자 확대

< 2018~2022년 분야별 자원배분 계획 >

(단위 : 조원, %)

구분	'18	'19	'20	'21	'22	'18~'22 연평균
총 지 출	428.8 (7.1)	470.5 (9.7)	504.6 (7.3)	535.9 (6.2)	567.6 (5.9)	7.3
1. 보건·복지·고용	144.6 (11.7)	162.2 (12.1)	179.0 (10.4)	196.4 (9.7)	214.3 (9.1)	10.3
2. 교육	64.2 (11.8)	70.9 (10.5)	76.0 (7.2)	80.1 (5.3)	84.0 (4.9)	7.0
3. 문화·체육·관광	6.5 (△6.3)	7.1 (10.1)	7.4 (4.7)	7.8 (4.3)	8.0 (3.0)	5.5
4. R&D	19.7 (1.1)	20.4 (3.7)	21.4 (5.1)	22.6 (5.5)	24.0 (6.3)	5.2
5. 산업·중소기업 ·에너지	16.3 (1.8)	18.6 (14.3)	19.4 (3.9)	19.9 (2.8)	20.2 (1.3)	5.5
6. SOC	19.0 (△14.2)	18.5 (△2.3)	18.0 (△2.7)	17.7 (△1.8)	17.5 (△1.1)	△2.0
7. 농림·수산·식품	19.7 (0.5)	19.9 (1.1)	19.8 (△0.5)	19.7 (△0.5)	19.6 (△0.5)	△0.1
8. 환경	6.9 (△0.3)	7.1 (3.6)	7.0 (△2.0)	6.9 (△1.9)	6.7 (△1.8)	△0.5
9. 국방	43.2 (7.0)	46.7 (8.2)	49.9 (6.8)	52.8 (5.9)	55.5 (5.0)	6.5
10. 외교·통일	4.7 (3.5)	5.1 (7.5)	5.4 (6.8)	5.7 (5.7)	6.0 (5.1)	6.3
11. 공공질서·안전	19.1 (5.2)	20.0 (4.9)	20.9 (4.3)	21.7 (4.1)	22.6 (3.8)	4.3
12. 일반·지방행정	69.0 (9.0)	77.9 (12.9)	84.1 (7.9)	89.2 (6.1)	94.0 (5.4)	8.0

Ⅲ 지방자치단체 재정 여건과 전망

1. 세입 전망

- 세계경기회복세에 따른 선진국·신흥국 경제의 호조에도 불구하고, 수출·설비투자가 둔화로 돌아서고, 소비심리가 저하되고 있어 자치단체의 자주재원 수입액 증가 추세는 점차 완만해질 것으로 전망
- (지방세) 정부의 소득주도 성장정책, 지방세 비과세·감면의 축소, 지방세입 확충을 위한 제도개선 효과 등에 따라 지방세 증가추세는 당분간 이어질 것으로 보이나,
 - 미·중간 무역갈등 등 교역환경 악화, 국제유가 상승, 북한 관련 지정학적 리스크 상존, 최저임금 인상 등 고용시장 여건 악화, 가계 부채 상환부담 등이 제약요인으로 작용할 것으로 전망
 - ('18년 전망) 지방세가 완만한 증가세를 보일 것으로 예상
 - 다만, 정부의 부동산 대책, 주택임주물량 증가, 지역경기 편차 등 여건변화가 세입에 미치는 영향은 지역에 따라 다를 것으로 예상
 - 부동산 거래량은 2016년에 잠시 주춤하였으나, 2012년 이후 증가 추세를 유지하는 모습

< 부동산 거래량⁶⁾ >

구 분	2012년	2013년	2014년	2015년	2016년	2017년	전년 대비 증감률(%)
토지 (필지)	2,044,9625	2,241,979	2,643,622	3,085,529	2,995,159	3,314,801	10.7
아파트(동·호)	716,714	876,465	1,071,295	1,225,864	1,134,747	1,294,151	14.0
건물 (동·호)	1,196,691	1,390,443	1,692,400	2,015,827	1,937,529	2,208,529	14.0

- 부동산 가격은 완만하게 상승세 유지

* 지가변동률⁷⁾(%) : ('14년) 1.96 → ('15년) 2.40 → ('16년) 2.70 → ('17년) 3.88

6) 국토교통부, 한국감정원 통계정보

○ (세외수입) 지방세외수입 정책협의회를 통한 제도개선 추진, 지방세외수입 징수포상금 지급근거규정 마련 등 징수율 제고 유인으로 예년보다 증가 전망

○ (지방이전재원) 지방교부세, 지방교육재정교부금 등은 내국세 수입 증가 전망에 따라 증가 예상

※ 지방교부세 : '18년 45.98조 → '19년 52.77조 (14.8% ↑)

* (국세동향) '18. 1~6월(잠정) 국세수입(157.2조원)은 전년 동기(137.9조원) 대비 19.3조원 증가 (14% ↑)

<국세수입 전망>

	'18년*		'19년	'20년	'21년	'22년	연평균 증가율
	본예산	추경					
■ 국세수입	268.1	268.1	299.3	312.7	325.7	340.3	6.1
(증가율)			(11.6)	(4.5)	(4.2)	(4.5)	

○ (국고보조금) 저성장, 양극화, 저출산·고령화 등 당면한 구조적 문제 해결을 위한 복지정책 확대 등 예상

○ (지방채) 안정적이고 건전한 재정운동을 위해 도시철도 및 지역개발 공채를 제외한 지방채 발행 제한 지속

- 다만, 장기미집행 도시계획시설*이 2020년 실효됨에 따라 지방채 발행을 활용하여 공원부지 등 매입 추진에 따라 지방채무의 점진적 증가 전망

* 도시계획시설(도로, 공원, 학교, 공공청사 등 도시기능 유지에 필요한 시설) 결정 시, 해당 토지는 타용도로 개발 제한(재산권 제한 발생)

< 지방채 현황 >

(단위 : 억원)

구 분	2013년	2014년	2015년	2016년	2017년
지방채 발행액	82,008	52,607	64,196	46,856	43,891
지방채 잔액 (증감률)	261,497 (△2.3%)	277,071 (△2.1%)	276,915 (△0.1%)	263,399 (△5.4%)	252,314 (△4.3%)

【참고1】 부동산 거래량(국토교통부, 한국감정원)

구 분		2013년	2014년	2015년	2016년	2017년	전년 대비 증감률
전 국	토지(필지)	2,241,979	2,643,622	3,086,529	2,995,159	3,314,801	10.67%
	아파트(동·호)	876,465	1,071,295	1,225,864	1,134,747	1,294,151	14.05%
	건물(동·호)	1,390,443	1,692,400	2,015,827	1,937,529	2,208,529	13.99%
인 천	토 지	94,158	115,716	144,811	150,130	186,285	24.08%
	아파트	48,244	60,455	70,935	65,922	78,078	18.44%
	건 물	81,565	100,573	124,755	129,259	161,772	25.15%

【참고2】 지가변동률(국토교통부, 한국감정원)

(단위 : %)

구 분	2013년	2014년	2015년	2016년	2017년
전 국	1.14	1.96	2.40	2.70	3.88
인 천	0.87	1.35	1.95	1.74	3.10

【참고3】 지역내 총생산(GRDP) (통계청)

(단위 : 십억원)

구 분	2012년	2013년	2014년	2015년	2016년
전 국	1,377,041	1,430,255	1,484,542	1,565,248	1,641,957
인 천	62,208	64,654	68,374	75,675	80,859

2. 세출 전망

- 공공부문 일자리 창출, 저출산·고령화 극복기반 강화 및 국민 기본생활 보장을 위한 지방비 부담 증가 전망
 - 사회서비스 일자리 등 공공부문 일자리 창출에 따른 경비 마련 필요
 - 기초연금 및 장애인연금 조기인상, 청년·노인·아동 등 생애주기별 소득보장 강화, 소외계층 지원 강화 등에 따른 복지비 부담 증가
- 혁신성장 지원, 지역개발 및 지역경제 활성화 관련 지출수요 지속
 - 신산업 성장기반 조성, 혁신창업 생태계 구축, 핵심 선도사업 및 플랫폼 경제 지원 등 혁신성장 지원 증가
 - 그간 축적된 SOC 스톡 수준 등을 감안할 때 대규모 개발사업 확대 보다는 지역밀착형 생활 SOC 투자 중심으로 내실화 전망
 - 소상공인·중소기업, 농축수산 부문의 경쟁력 강화 지원 등
- 사회적 가치 실현, 안전 관련 투자 확대 전망
 - 인권보호, 사회적 약자 배려, 공동체 실현 등 사회적 가치 실현·확산 사업에 대한 투자 확대
 - 재해·재난 예방을 위한 안전분야 선제적 투자 확대

제3장 재정운용 목표 및 자원배분 방향

I . 중기재정운용 목표

II . 자원배분 방향

재정운용 목표

- ◆ 민선 7기 시정역점사업의 성과 극대화를 위한 재정적 뒷받침
- ◆ 시민이 체감하고, 사회적 가치를 반영한 사업에 최우선 재정 투자

선택과 집중을 통한 자원투자 효과 극대화

- 민생·일자리, 도시안전, 균형발전, 복지 등 시민 체감형 사업에 재정역량 집중
- 사업의 시급성, 효과성, 타당성 등을 검토하여 우선순위에 입각한 예측 가능하고 지속 가능한 재정투자 관리 도모

전략적 자원배분

- ◆ 일자리 창출·청년·창업 지원
- ◆ 원도심과 신도심의 균형 성장 도모
- ◆ 미래산업을 위한 투자기반 확대
- ◆ 저출산·고령화 대응 및 양극화 해소
- ◆ 시민 중심의 체감형 사업 확대

건전재정 운영

- ◆ Pay-Go 원칙에 입각한 책임성 있는 신규 재정사업 추진
- ◆ 투자효율 및 우선순위에 의한 예산의 효율성 제고
- ◆ 성과평가 결과에 따른 세출 구조조정 및 선심성·낭비성 지출 억제
- ◆ 세입의 안정적 확보 노력 강화

II

재원배분 방향

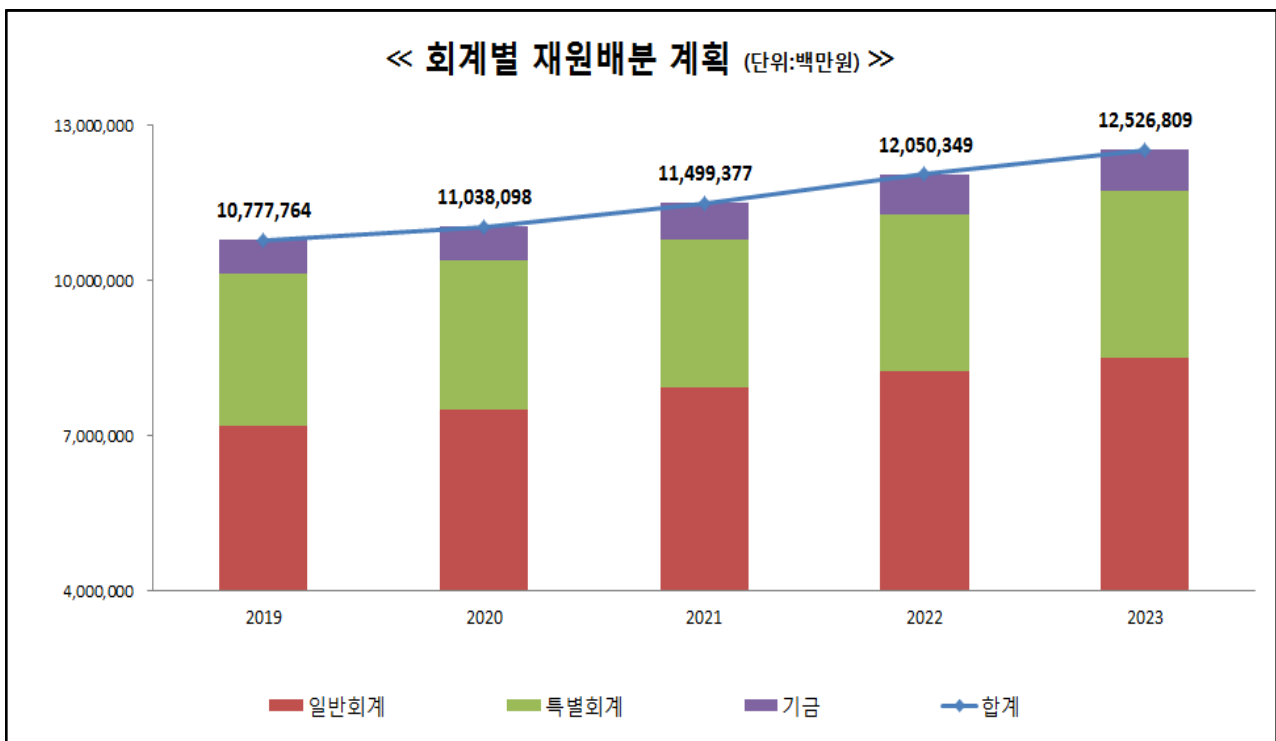
1. 회계별 재원배분

(단위 : 백만원, %)

구 분	중 기 재 정 계 획					합 계	비중	연평균 신장률	비고
	2019	2020	2021	2022	2023				
합계	10,777,764	11,038,098	11,499,377	12,050,349	12,526,809	57,892,397	100.0	3.8	
일반회계	7,187,134	7,494,081	7,926,537	8,256,012	8,496,317	39,360,081	68.0	4.3	
특별회계	2,932,333	2,889,225	2,857,158	3,026,417	3,242,708	14,947,841	25.8	2.5	
공기업특별회계	1,201,807	1,260,941	1,329,715	1,400,323	1,462,776	6,655,562	11.5	5.0	
상수도사업	435,079	446,683	457,855	469,370	481,209	2,290,195	4.0	2.6	
하수도사업	212,235	216,311	220,470	224,712	229,038	1,102,767	1.9	1.9	
경제자유구역사업	554,493	597,946	651,389	706,241	752,529	3,262,599	5.6	7.9	
기타특별회계	1,730,525	1,628,285	1,527,443	1,626,094	1,779,932	8,292,277	14.3	0.7	
학교용지부담금	37,076	37,172	37,326	37,481	37,635	186,690	0.3	0.4	
재난안전	4,821	5,103	5,404	5,721	6,058	27,107	0.0	5.9	
소방	264,218	269,963	276,904	284,049	291,406	1,386,540	2.4	2.5	
의료급여기금	524,908	535,398	546,098	557,013	568,145	2,731,562	4.7	2.0	
인천광역시수도권매립 지주변지역환경개선	293,257	171,000	151,000	131,000	111,000	857,257	1.5	△21.6	
수질개선	5,740	5,747	5,753	5,760	5,767	28,765	0.0	0.1	
검단폐수종말처리시설	4,484	4,498	4,512	4,528	4,544	22,567	0.0	0.3	
원도심활성화	170,860	171,985	173,363	175,894	178,405	870,509	1.5	1.1	
오류지구토지구획정리사업	6,275					6,275	0.0	△100.0	
마전지구토지구획정리사업	17,676					17,676	0.0	△100.0	
불로지구토지구획정리사업	7,351	7,351				14,701	0.0	△100.0	
도시교통사업	54,699	56,104	57,467	57,941	58,046	284,258	0.5	1.5	
광역교통시설	34,200	34,306	34,412	34,518	34,625	172,061	0.3	0.3	
도시철도사업	180,998	215,105	129,151	221,801	443,863	1,190,918	2.1	25.1	
도시개발	100,269	90,585	80,551	84,653	14,568	370,626	0.6	△38.3	
기반시설	2,390	2,397	2,421	2,445	2,470	12,123	0.0	0.8	
지하도상가	21,303	21,570	23,080	23,290	23,400	112,643	0.2	2.4	

(단위 : 백만원, %)

구분	중기재정계획					합계	비중	연평균 신장률	비고
	2019	2020	2021	2022	2023				
기금	658,297	654,792	715,683	767,919	787,784	3,584,475	6.2	4.6	
통합관리기금	62,864	49,931	64,603	66,428	60,673	304,497	0.5	△0.9	
남북교류협력기금	3,350	3,561	3,655	3,754	3,806	18,126	0.0	3.2	
지방채상환기금	34,100	28,363	22,359	23,024	23,709	131,556	0.2	△8.7	
지역개발기금	224,634	248,576	261,636	262,055	236,402	1,233,302	2.1	1.3	
지방세발전기금	702	785	872	963	1,059	4,381	0.0	10.8	
재난관리기금	123,502	132,759	158,412	193,534	229,989	838,196	1.4	16.8	
재해구호기금	42,918	55,298	69,873	86,940	106,833	361,863	0.6	25.6	
사회복지기금	965	976	986	1,001	1,023	4,951	0.0	1.5	
식품진흥기금	2,897	2,843	2,804	2,680	2,569	13,793	0.0	△3.0	
양성평등기금	238	223	207	190	174	1,031	0.0	△7.6	
화장시설주변지역주민 지원기금	1,012	1,023	1,033	1,033	1,033	5,133	0.0	0.5	
남동산업단지및주변지 역약취방지시설기금	15,309	13,560	12,232	11,157	10,329	62,587	0.1	△9.4	
도시및주거환경정비기금	35,691	38,522	41,369	46,747	51,201	213,530	0.4	9.4	
중소기업육성기금	89,079	56,716	52,957	44,699	34,240	277,691	0.5	△21.3	
에너지사업기금	10,630	10,657	10,685	10,714	10,744	53,431	0.1	0.3	
농어촌진흥기금	10,406	11,000	12,000	13,000	14,000	60,406	0.1	7.7	

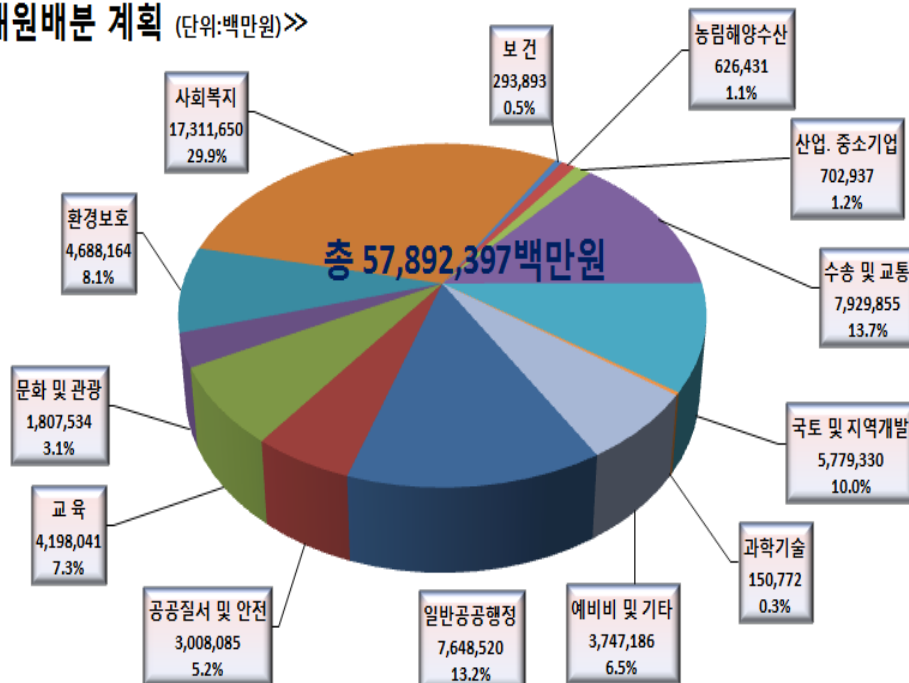


2. 분야별 자원배분

(단위 : 백만원, %)

구 분	2019	2020	2021	2022	2023	계	비중
계	10,777,764	11,038,098	11,499,377	12,050,349	12,526,809	57,892,397	100.0
1. 일반공공행정	1,397,868	1,450,755	1,463,524	1,584,286	1,752,088	7,648,520	13.2
2. 공공질서 및 안전	522,911	542,542	584,853	647,600	710,179	3,008,085	5.2
3. 교 육	799,463	811,013	831,714	864,943	890,908	4,198,041	7.3
4. 문화 및 관광	359,764	360,319	349,890	357,448	380,114	1,807,534	3.1
5. 환경보호	1,057,307	915,109	888,356	914,424	912,968	4,688,164	8.1
6. 사회복지	3,324,254	3,334,263	3,464,877	3,513,462	3,674,794	17,311,650	29.9
7. 보 건	58,035	58,433	58,832	58,979	59,614	293,893	0.5
8. 농림해양수산	229,923	104,452	98,906	96,338	96,811	626,431	1.1
9. 산업·중소기업	167,589	137,104	139,389	132,161	126,694	702,937	1.2
10. 수송 및 교통	1,073,653	1,496,843	1,677,061	1,806,149	1,876,149	7,929,855	13.7
11. 국토 및 지역개발	1,066,578	1,073,535	1,161,641	1,269,314	1,208,262	5,779,330	10.0
12. 과학기술	28,107	29,078	28,598	29,372	35,618	150,772	0.3
13. 예비비 및 기타	692,312	724,653	751,737	775,874	802,610	3,747,186	6.5

« 분야별 자원배분 계획 (단위:백만원) »



제4장 **중기재정계획 총괄**

- I . 세입 전망
- II . 채무 전망 및 관리계획
- III . 통합재정수지 전망과 관리방안
- IV . 회계별 계획
- V . 분야별 계획
- VI . 의무지출과 재량지출
- VII . 지역통합재정통계

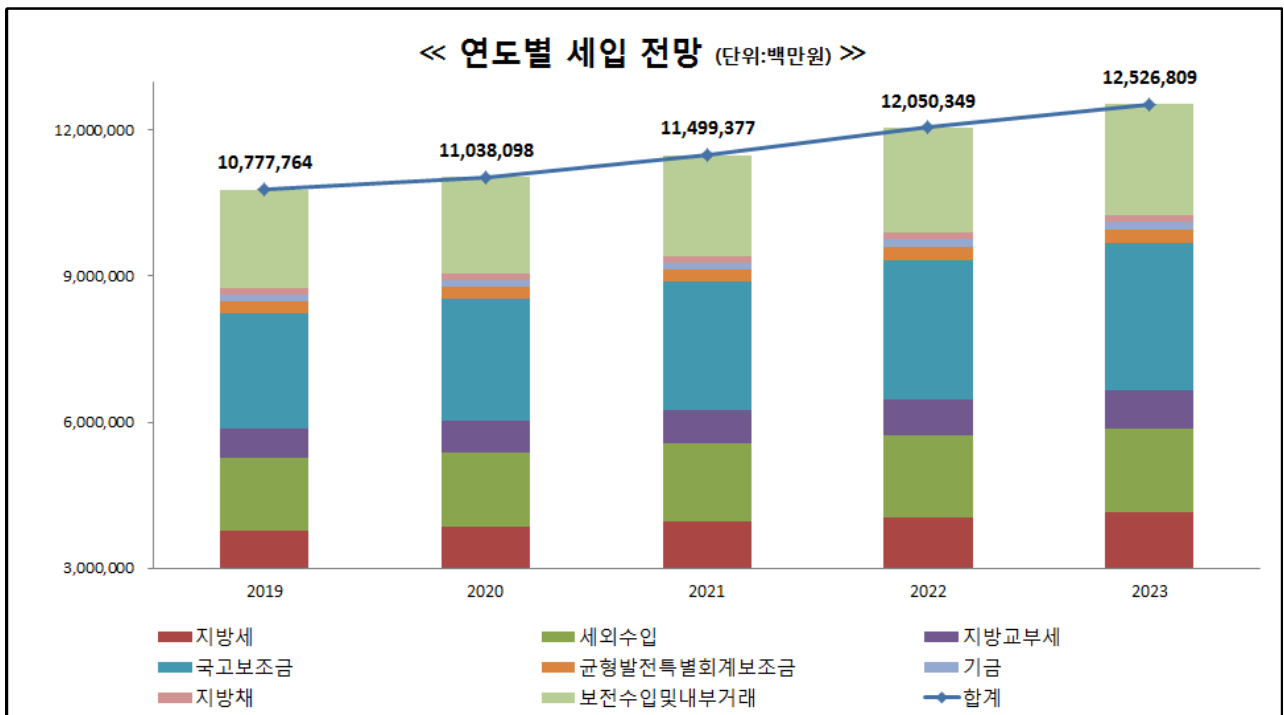
I

세입 전망(일반+특별+기금)

1. 총괄

(단위: 백만원, %)

구 분	중 기 재 정 계 획					합 계	비중	연평균 신장률	비고
	2019	2020	2021	2022	2023				
합 계	10,777,764	11,038,098	11,499,377	12,050,349	12,526,809	57,892,397	100.0	3.8	
자체세입	5,264,280	5,388,017	5,559,933	5,728,801	5,872,481	27,813,512	48.0	2.8	
지방세	3,777,425	3,866,638	3,959,134	4,055,079	4,154,645	19,812,921	34.2	2.4	
세외수입	1,486,855	1,521,379	1,600,799	1,673,722	1,717,836	8,000,591	13.8	3.7	
경상적세외수입	845,158	892,992	907,748	1,015,659	990,048	4,651,605	8.0	4.0	
임시적세외수입	641,696	628,387	693,051	658,063	727,788	3,348,986	5.8	3.2	
이전세입	3,350,827	3,536,425	3,728,639	4,033,573	4,255,334	18,904,797	32.7	6.2	
지방교부세	614,127	639,300	687,352	739,020	794,756	3,474,374	6.0	6.7	
보통교부세	596,127	620,202	667,089	717,521	771,766	3,372,705	5.8	6.7	
소방안전교부세	18,000	19,098	20,263	21,499	22,810	101,669	0.2	6.1	
국고보조금	2,371,933	2,515,240	2,633,511	2,858,778	3,004,576	13,384,038	23.1	6.1	
균형발전특별회계보조금	232,034	241,237	247,852	275,915	290,679	1,297,716	2.2	5.8	
기금	132,733	140,648	149,924	159,860	165,504	748,669	1.3	5.7	
지방채	148,034	126,034	142,334	142,334	142,334	701,070	1.2	△1.0	
보전수입 및 내부거래	2,014,623	1,987,623	2,068,471	2,145,641	2,256,660	10,473,019	18.1	2.9	



2. 지방세 수입 전망

(단위: 백만원, %)

구 분	중 기 재 정 계 획					합 계	비중	연평균 신장률	비고
	2019	2020	2021	2022	2023				
합 계	3,777,425	3,866,638	3,959,134	4,055,079	4,154,645	19,812,921	100.0	2.4	
보통세	3,276,010	3,347,786	3,421,889	3,498,426	3,577,508	17,121,619	86.4	2.2	
취득세	1,675,673	1,700,808	1,726,320	1,752,215	1,778,498	8,633,514	43.6	1.5	
등록면허세	3,201	3,252	3,304	3,357	3,411	16,525	0.1	1.6	
주민세	18,479	19,200	19,948	20,726	21,535	99,888	0.5	3.9	
자동차세	462,395	481,205	501,228	522,544	545,238	2,512,610	12.7	4.2	
레저세	21,339	20,955	20,578	20,207	19,844	102,923	0.5	△1.8	
담배소비세	177,261	180,452	183,700	187,006	190,373	918,792	4.6	1.8	
지방소비세	288,633	295,272	302,063	309,010	316,117	1,511,095	7.6	2.3	
지방소득세	629,029	646,642	664,748	683,361	702,492	3,326,272	16.8	2.8	
목적세	470,166	486,666	504,093	522,506	541,966	2,525,397	12.7	3.6	
지역자원시설세	97,093	102,681	108,756	115,356	122,521	546,407	2.8	6.0	
지방교육세	373,073	383,985	395,337	407,150	419,445	1,978,990	10.0	3.0	
지난년도 수입	31,249	32,186	33,152	34,147	35,171	165,905	0.8	3.0	
지난년도 수입	31,249	32,186	33,152	34,147	35,171	165,905	0.8	3.0	

- (지방세) 경기성장에 따른 지방소득·소비세 세입은 소폭 증가가 예상되나, '8·2 부동산 대책'등 정부 부동산 규제강화 여파로 인한 실수요자 중심의 부동산 시장 재편으로 거래감소에 따라 지방세 증가폭은 다소 둔화될 전망

구 분	증가요인	감소요인
경기동향	▶ 수출호조, 소득여건의 개선에 따른 소비 확대와 정부지출 확대 등 소비지출 확대에 따른 경기회복 기대	▶ 설비·건설투자 기저효과로 둔화, 물가상승, 가계부채 부담과 고용여건 부진, 금리인상 등 주요변수 작용
	<div> ■ 경제성장률*(%) : IMF 전망('16년) 2.7 → ('17년) 3.1 → ('18년) 3.0 → ('19년) 2.9 / 한국은행 ('16년) 2.7 → ('17년) 2.8 → ('18년) 2.9 → ('19년) 2.8 </div>	
부동산 시장여건	▶ 8·2 부동산 대책, 보유세 개편, 총부채상환비율(DTI)과 DSR 도입, 금리인상 가능성 등 부동산 규제 강화로 거래감소 및 매수심리 위축	
취득물건 거래동향	▶ 자동차 등록현황(누계) : '17.7월 1,483천대 → '18.7월 1,548천대 ▶ 토지·건축물 거래량(당월) : '17.7월 33,762건 → '18.7월 22,038건 ▶ 아파트 거래량(당월) : '17.7월 6,760건 → '18.7월 3,974건	
세수전망	▶ 정부 부동산 규제 및 최근 부동산 보유세제 개편 방향 등의 변수로 인한 세수변동 가능성 상존	

3. 세외수입 전망

(단위: 백만원, %)

구 분	중 기 재 정 계 획					합 계	비중	연평균 신장률	비고
	2019	2020	2021	2022	2023				
합 계	1,486,855	1,521,379	1,600,799	1,673,722	1,717,836	8,000,591	100.0	3.7	
경상적 세외수입	845,158	892,992	907,748	1,015,659	990,048	4,651,605	58.1	4.0	
재산임대수입	13,264	14,248	15,064	15,936	16,867	75,379	0.9	6.2	
사용료수입	509,366	522,605	536,072	549,951	563,484	2,681,478	33.5	2.6	
수수료수입	22,365	24,134	25,630	27,220	26,110	125,460	1.6	3.9	
사업수입	264,683	298,366	297,321	389,218	349,935	1,599,522	20.0	7.2	
징수교부금수입	6,558	7,063	7,521	7,683	7,849	36,674	0.4	4.6	
이자수입	28,922	26,575	26,140	25,652	25,802	133,091	1.7	△2.8	
임시적 세외수입	641,696	628,387	693,051	658,063	727,788	3,348,986	41.9	3.2	
재산매각수입	257,642	254,700	269,136	226,784	223,021	1,231,283	15.4	△3.5	
부담금	268,981	273,670	317,403	323,081	394,850	1,577,984	19.7	10.1	
과징금및과태료등	3,581	3,756	3,892	3,929	3,977	19,135	0.2	2.7	
기타수입	87,379	71,955	78,121	79,584	81,056	398,094	5.0	△1.9	
지난연도수입	24,113	24,307	24,499	24,686	24,885	122,490	1.5	0.8	

○ (세외수입)

- 체납자 명단공개 등 체납징수 관련 제도적 기반 강화, 지방세외수입 운영실적 분석·진단 내실화 등으로 평년수준으로 유지될 전망
- 아울러 그동안 재정건전화를 위해 실시했던 대규모 재산매각이 향후에는 소폭 감소되어 임시적 세외수입의 증가폭이 크지 않을 전망

4. 보전수입등및내부거래 전망

(단위: 백만원, %)

구 분	중 기 재 정 계 획					합 계	비중	연평균 신장률	비고
	2019	2020	2021	2022	2023				
합 계	2,014,623	1,987,623	2,068,471	2,145,641	2,256,660	10,473,019	100.0	2.9	
잉여금	702,351	585,532	562,075	402,132	361,155	2,613,243	24.8	△15.3	
전년도이월금	2,592	2,654	2,718	2,784	2,851	13,599	0.1	2.4	
융자금원금수입	26,865	27,637	32,451	29,686	28,198	144,836	1.4	1.2	
예치금회수	259,016	247,622	309,069	356,016	363,836	1,535,559	14.6	8.9	
전입금	893,868	951,650	907,636	1,076,659	1,243,848	5,073,662	48.4	8.6	
예탁금및예수금	129,930	172,530	954,522	278,364	256,773	1,092,119	10.4	18.6	

- (보전수입등내부거래 전망) 원도심활성화 등 SOC사업 투자 확대로 잉여금은 감소하는 반면, 회계간 전출입금 및 기금의 여유자금 활용 증가 등으로 소폭 상승 전망

Ⅱ 채무 전망 및 관리계획

1. 채무전망

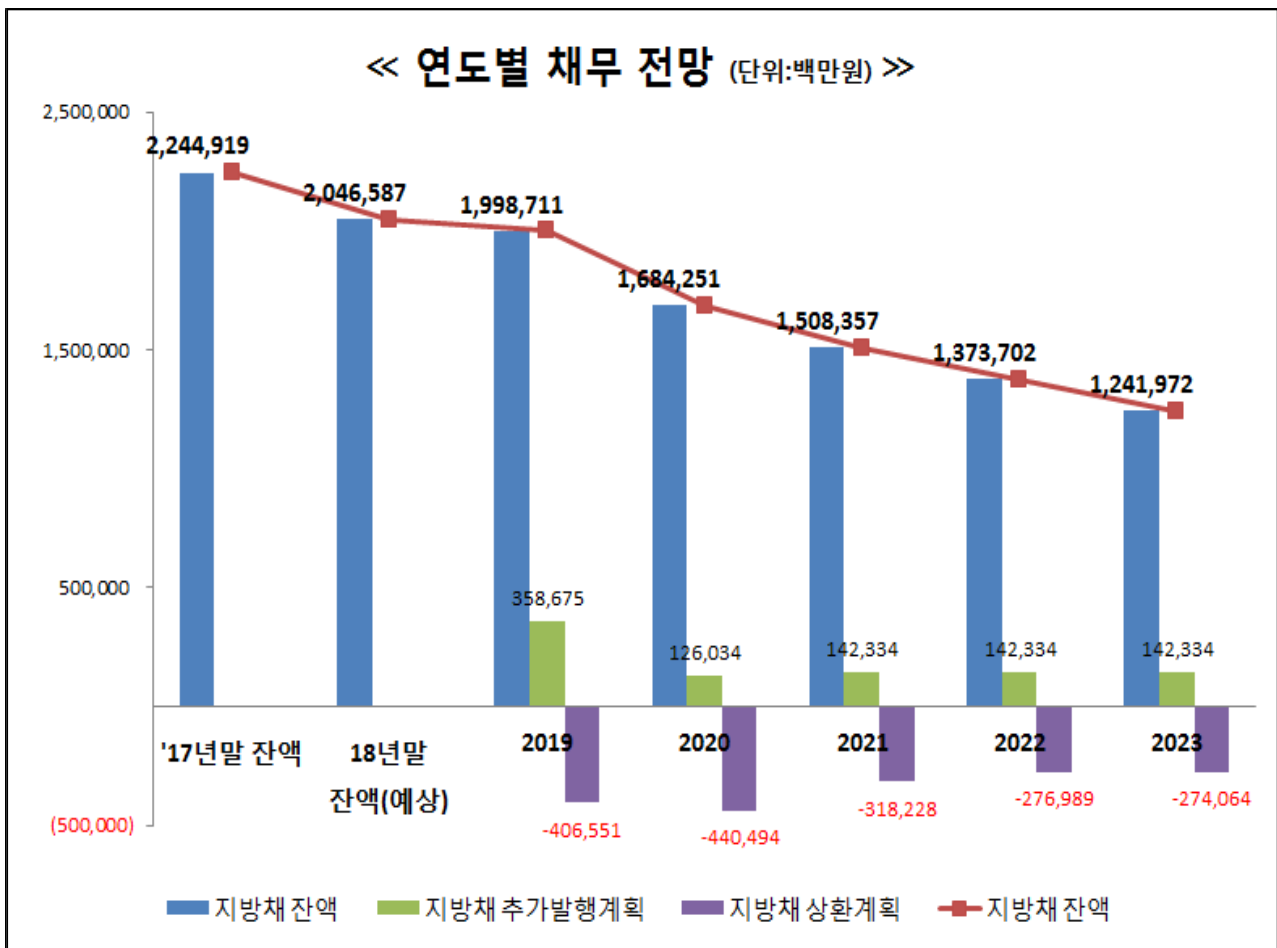
- 인천시의 채무는 AG 경기대회 준비를 위한 지방채 발행과 도시철도 2호선 건설 등으로 매년 계속 증가하여 '14년말 3조 2,581억원으로 정점에 이르렀으나,
- 재정건전화계획 수립('15.8)을 통해 정부지원금 확보, 탈루·은닉세원 발굴, 중복사업 효율화 등 세입세출 구조 혁신을 통해 '18. 6월말 채무는 2조 1,384억원으로 '14년말 대비 총 1조 1,197억원이 감축됨.
- 2019년 이후에도 채무를 지속적으로 상환하는 반면 신규 지방채 발행 계획은 없기 때문에 채무 잔액은 꾸준히 감소할 전망이다.
- ※ 채무규모 : ('19년) 19,987억원 → ('23년) 12,420원
- ※ 채무비율 : ('19년) 19.2% → ('23) 10.7%

2. 관리계획

- '18년까지 신규 지방채 발행 중지
 - 2014 AG 종료에 따라 지역개발채권 등 법령에 따라 필수적으로 발행하는 매출공채를 제외한 신규 지방채 발행은 중단
 - 다만, 장기미집행공원 사업비 일부 '19년 발행 및 도시철도 건설을 위한 도시철도 채권을 사업비의 10% 범위 내에서 '21~'28년까지 발행
- 채무 정기 및 조기상환 실시
 - 가용재원을 지방채 상환에 우선 활용(순세계잉여금 적립금 및 필요시 지역개발채권 판매수입 등 활용)

○ 채무 상환재원 확보

- 재정사업(투자·행사) 및 보조사업에 대한 평가 실시로 유사·중복사업 및 비효율 사업의 지출 구조 조정을 강도 높게 실시
- 교부세 확충, 지역자원시설세 등 신규세원 발굴
- 함께 리스·렌트 차량 등록 확대 노력, 적극적인 탈루·은닉 세원 발굴 노력 등을 통해 지방세 수입 확대
- 고금리 채무를 저금리로 차환하여 이자지출 절감



○ 향후 5년간 채무전망

(원금기준, 단위 : 백만원 / %)

구 분	'17년말 잔액	'18년말 잔액 (예상)	지방채 발행 계획					
			2019	2020	2021	2022	2023	연평균 증가율
지방채 잔액	2,244,919	2,046,587	1,998,711	1,684,251	1,508,357	1,373,702	1,241,972	△11.21
지방채 추가발행계획			358,675	126,034	142,334	142,334	142,334	△20.63
지방채 상환계획			406,551	440,494	318,228	276,989	274,064	△6.17
<추가발행계획>	117,934	125,034	358,675	126,034	142,334	142,334	142,334	△20.63
1. 일반회계	-	-	-	-	-	-	-	-
2. 기타특별회계	-	-	22,000	-	16,300	16,300	16,300	△7.22
- 도시철도사업특별회계 ⁸⁾	-	-	-	-	16,300	16,300	16,300	신규
- 원도심활성화특별회계	-	-	22,000	-	-	-	-	△100.0
3. 공기업특별회계	-	-	-	-	-	-	-	-
4. 기금	117,934	125,034	126,034	126,034	126,034	126,034	126,034	0.00
- 지역개발기금	117,934	125,034	126,034	126,034	126,034	126,034	126,034	0.00
5. 임대형민자사업(BTL) ⁹⁾	-	-	210,641	-	-	-	-	△100.0
<상환계획>	736,367	323,366	406,551	440,494	318,228	276,989	274,064	△9.39
1. 일반회계	404,729	72,736	193,426	193,266	168,049	122,176	120,890	△11.09
2. 기타특별회계	106,783	84,687	37,463	46,600	3,375	3,115	2,900	△47.25
- AG특별회계 ¹⁰⁾	65,100	65,000	-	-	-	-	-	-
- 도시철도사업특별회계	41,683	19,687	37,463	46,600	3,375	3,115	2,900	△47.25
3. 공기업특별회계	122,275	15,109	13,709	13,915	11,415	19,346	17,621	6.48
- 하수도사업특별회계	18,076	15,109	13,709	10,915	7,889	6,346	4,621	△23.80
- 경제자유구역특별회계	104,199	-	-	3,000	3,526	13,000	13,000	신규
4. 기금	102,580	150,834	161,953	173,380	122,015	118,934	119,190	△7.38
- 지역개발기금	102,580	150,834	161,953	173,380	122,015	118,934	119,190	△7.38
5. 임대형민자사업(BTL)	-	-	-	13,333	13,374	13,418	13,463	신규

8) 도시철도공채 발행 : 2028년까지 총 1,304억 발행 계획

9) 2019년부터 채무에 BTL포함 : 일반회계(미추홀도서관) 10,565 / 하수도특별회계(하수관로정비) 85,169 / 경제자유구역특별회계(송도컨벤시아 2단계) 114,907백만원

10) AG특별회계는 2019년부터 일반회계로 통합·운영

Ⅲ 통합재정수지 전망과 관리방안

1. 통합재정수지

- (개념) 일반회계, 특별회계, 기금을 포함한 자치단체의 1년간 순수한 재정활동으로 순 수입에서 순 지출을 뺀 금액

*순세계잉여금을 포함하고, 내부거래를 제거

- (산정식) 순수입 - {순지출 + 순융자 (융자지출-융자회수)}

2. 통합재정수지 전망

(단위 : 백만원)

구 분	2016년 (최종예산)	2017년 (최종예산)	2018년 (당초예산)	중 기 전 망				
				2019년	2020년	2021년	2022년	2023년
① 통합재정규모	7,720,967	7,876,225	8,199,629	9,240,899	9,391,366	9,909,321	10,365,999	10,616,675
② 총수입	8,032,987	8,747,253	8,311,771	9,427,617	9,613,518	9,947,946	10,255,908	10,574,803
③ 총지출	7,608,688	7,784,076	8,112,193	9,101,808	9,278,285	9,798,854	10,250,566	10,505,553
④ 융자지출(a)	146,436	126,325	109,005	165,956	140,718	142,918	145,119	139,320
⑤ 융자회수(b)	34,157	34,177	21,570	26,865	27,637	32,451	29,686	28,198
⑥ 순융자(c=a-b)	112,279	92,148	87,435	139,091	113,081	110,467	115,433	111,122
통합재정수지	312,020	871,028	112,142	186,718	222,152	38,625	△110,091	△41,872

주) 각 항목은 일반회계, 특별회계(기타, 공기업), 기금의 합계이며 순세계잉여금 포함하고, 내부거래를 제거한 수치임

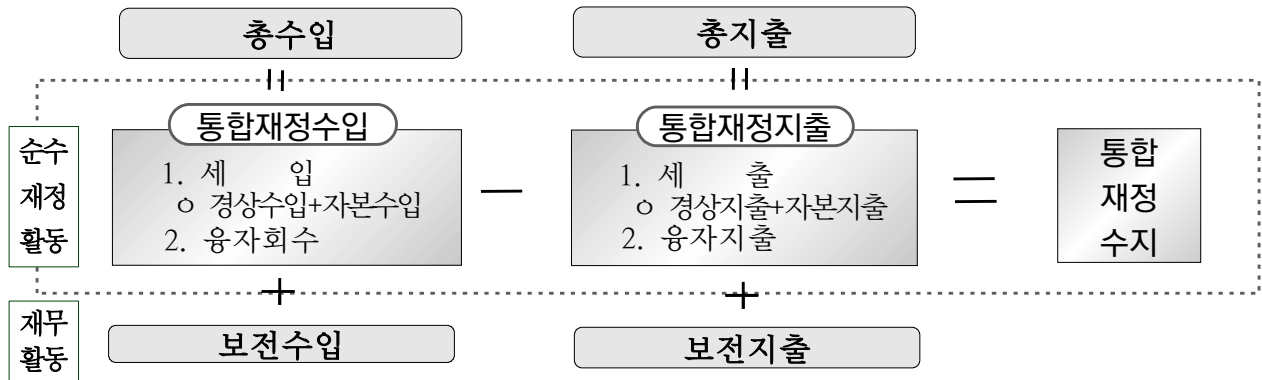
3. 통합재정수지 관리방안

- 2015. 7월 재정 ‘주의’ 단체 지정 후 재정위기 극복을 위해 신규 지방채 발행을 억제하는 한편, 도래분 정기상환이외에 채무 조기상환¹¹⁾ 등으로 ‘16~’ 17년에는 큰 폭의 흑자를 보임
- 2018년부터는 세입확충 및 지방공기업 경영혁신 등 건전재정 기조 유지와 더불어 재정건전화 성과를 일자리 창출, 지역경제 활성화 등 시민행복사업으로 실현하기 위해 재정수지 규모 적정 유지·관리

11) 조기상환 규모 : 총 5,127억원(2016년 1,474억원 / 2017년 3,653억원)

참고 통합재정수지 산정 체계 및 용어의 개념

□ 통합재정 수지 산정 체계도



□ 통합재정 체계상 용어의 개념 정리

- (총수입·총지출) 예산과 기금을 통합한 순계기준의 규모로서, 회계 간 내부거래와 자치단체 간 외부거래를 제외한 규모 (보전재원은 포함)
- (통합재정수입) 총수입에서 차입금과 지난연도 이월금 등 보전수입을 제외한 순수한 재정수입 규모
 - * 경상수입(지방세, 세외수입) + 이전수입(지방교부세, 보조금, 조정교부금, 재정보전금) + 자본수입 (재산매각수입) + 융자회수(융자·출자금회수)
 - * (보전수입) 지방채 차입금, 순세계잉여금, 국·시도비보조금 사용잔액, 예치회수 등
- (통합재정지출) 총지출에서 차입금 상환과 다음연도 이월금 등 보전지출을 제외한 순수한 재정지출 규모
 - * 경상지출(인건비, 물건비, 이자지급, 기타경상이전 지출) + 자본지출 (고정자산취득, 자본이전 등) + 융자지출 (융자·출자금 지출)
 - * (보전지출) 지방채 원금상환, 예치금, 적립금, 국·시도비보조금 반환금
- (통합재정규모) 자치단체의 1년동안 총지출규모에서 채무상환 등 보전지출을 차감한 순수재정활동 규모
 - * 통합재정규모 = 세출(경상지출+자본지출) + 순융자(융자지출-융자회수)
 - * 융자금 회수는 재정활동의 감소요인이 되므로 융자지출에서 차감한 순융자만 계상
- (통합재정수지) 당해연도의 순수한 수입에서 순수한 지출을 차감한 수치로서 재정활동의 적자 또는 흑자 등 재정운영수지를 측정하는 지표
 - * 통합재정수지 = 통합재정수입 - 통합재정 지출
 - = (세입+융자회수) - (세출+융자지출)
 - = 세입 - 세출 및 순융자 (융자지출 - 융자회수)
 - * 통합재정수지비율 = 통합재정수지 규모 / 통합재정 규모

IV

중기 자원배분 전망(일반+특별+기금)

1. 회계별 자원배분 계획

(단위: 백만원, %)

구 분	중 기 재 정 계 획					합 계	비중	연평균 신장률	비고
	2019	2020	2021	2022	2023				
합계	10,777,764	11,038,098	11,499,377	12,050,349	12,526,809	57,892,397	100.0	3.8	
일반회계	7,187,134	7,494,081	7,926,537	8,256,012	8,496,317	39,360,081	68.0	4.3	
특별회계	2,932,333	2,889,225	2,857,158	3,026,417	3,242,708	14,947,841	25.8	2.5	
공기업특별회계	1,201,807	1,260,941	1,329,715	1,400,323	1,462,776	6,655,562	11.5	5.0	
상수도사업	435,079	446,683	457,855	469,370	481,209	2,290,195	4.0	2.6	
하수도사업	212,235	216,311	220,470	224,712	229,038	1,102,767	1.9	1.9	
경제자유구역사업	554,493	597,946	651,389	706,241	752,529	3,262,599	5.6	7.9	
기타특별회계	1,730,525	1,628,285	1,527,443	1,626,094	1,779,932	8,292,277	14.3	0.7	
학교용지부담금	37,076	37,172	37,326	37,481	37,635	186,690	0.3	0.4	
재난안전	4,821	5,103	5,404	5,721	6,058	27,107	0.0	5.9	
소방	264,218	269,963	276,904	284,049	291,406	1,386,540	2.4	2.5	
의료급여기금	524,908	535,398	546,098	557,013	568,145	2,731,562	4.7	2.0	
인천광역시수도권매립 지주변지역환경개선	293,257	171,000	151,000	131,000	111,000	857,257	1.5	△21.6	
수질개선	5,740	5,747	5,753	5,760	5,767	28,765	0.0	0.1	
공공폐수처리시설	4,484	4,498	4,512	4,528	4,544	22,567	0.0	0.3	
원도심활성화	170,860	171,985	173,363	175,894	178,405	870,509	1.5	1.1	
오류지구토지구획정리사업	6,275					6,275	0.0	△100.0	
마전지구토지구획정리사업	17,676					17,676	0.0	△100.0	
불로지구토지구획정리사업	7,351	7,351				14,701	0.0	△100.0	
도시교통사업	54,699	56,104	57,467	57,941	58,046	284,258	0.5	1.5	
광역교통시설	34,200	34,306	34,412	34,518	34,625	172,061	0.3	0.3	
도시철도사업	180,998	215,105	129,151	221,801	443,863	1,190,918	2.1	25.1	
도시개발	100,269	90,585	80,551	84,653	14,568	370,626	0.6	△38.3	
기반시설	2,390	2,397	2,421	2,445	2,470	12,123	0.0	0.8	
지하도상가	21,303	21,570	23,080	23,290	23,400	112,643	0.2	2.4	

(단위 : 백만원, %)

구 분	중 기 재 정 계 획					합 계	비중	연평균 신장률	비고
	2019	2020	2021	2022	2023				
기금	658,297	654,792	715,683	767,919	787,784	3,584,475	6.2	4.6	
통합관리기금	62,864	49,931	64,603	66,428	60,673	304,497	0.5	△0.9	
남북교류협력기금	3,350	3,561	3,655	3,754	3,806	18,126	0.0	3.2	
지방채상환기금	34,100	28,363	22,359	23,024	23,709	131,556	0.2	△8.7	
지역개발기금	224,634	248,576	261,636	262,055	236,402	1,233,302	2.1	1.3	
지방세발전기금	702	785	872	963	1,059	4,381	0.0	10.8	
재난관리기금	123,502	132,759	158,412	193,534	229,989	838,196	1.4	16.8	
재해구호기금	42,918	55,298	69,873	86,940	106,833	361,863	0.6	25.6	
사회복지기금	965	976	986	1,001	1,023	4,951	0.0	1.5	
식품진흥기금	2,897	2,843	2,804	2,680	2,569	13,793	0.0	△3.0	
양성평등기금	238	223	207	190	174	1,031	0.0	△7.6	
화장시설주변지역주민 지원기금	1,012	1,023	1,033	1,033	1,033	5,133	0.0	0.5	
남동산업단지및주변지 역악취방지시설기금	15,309	13,560	12,232	11,157	10,329	62,587	0.1	△9.4	
도시및주거환경정비기금	35,691	38,522	41,369	46,747	51,201	213,530	0.4	9.4	
중소기업육성기금	89,079	56,716	52,957	44,699	34,240	277,691	0.5	△21.3	
에너지사업기금	10,630	10,657	10,685	10,714	10,744	53,431	0.1	0.3	
농어촌진흥기금	10,406	11,000	12,000	13,000	14,000	60,406	0.1	7.7	

2. 분야·부문별 자원 배분 계획

(단위: 백만원, %)

구 분	중 기 재 정 계 획					합 계	비중	연평균 신장률	비고
	2019	2020	2021	2022	2023				
계	10,777,764	11,038,098	11,499,377	12,050,349	12,526,809	57,892,397	100	3.8	
일반공공행정	1,397,868	1,450,755	1,463,524	1,584,286	1,752,088	7,648,520	13.2	5.8	
입법및선거관리	5,684	5,706	5,801	5,901	6,004	29,096	0.1	1.4	
지방행정·재정지원	823,684	780,124	794,340	809,327	823,110	4,030,586	7	0.0	
재정·금융	470,951	495,382	455,303	419,053	487,267	2,327,956	4	0.9	
일반행정	97,549	169,542	208,080	350,005	435,708	1,260,882	2.2	45.4	
공공질서 및 안전	522,911	542,542	584,853	647,600	710,179	3,008,085	5.2	8.0	
재난방재·민방위	227,836	251,388	293,259	345,818	403,871	1,522,172	2.6	15.4	
소방	295,075	291,154	291,594	301,782	306,308	1,485,913	2.6	0.9	
교육	799,463	811,013	831,714	864,943	890,908	4,198,041	7.3	2.7	
유아및초중등교육	773,378	782,406	797,018	811,918	847,112	4,011,833	6.9	2.3	
고등교육	23,708	26,210	32,300	50,629	41,400	174,247	0.3	15.0	
평생·직업교육	2,377	2,396	2,396	2,396	2,396	11,962	0	0.2	
문화및관광	359,764	360,319	349,890	357,448	380,114	1,807,534	3.1	1.4	
문화예술	97,881	98,674	94,948	102,978	108,434	502,915	0.9	2.6	
관광	19,228	17,371	18,957	18,050	24,844	98,450	0.2	6.6	
체육	225,204	227,283	218,991	219,418	228,717	1,119,613	1.9	0.4	
문화재	17,451	16,991	16,994	17,002	18,119	86,556	0.1	0.9	
문화및관광일반	1,057,307	915,109	888,356	914,424	912,968	4,688,164	8.1	△3.6	
환경보호	592,133	602,089	607,108	618,635	629,189	3,049,154	5.3	1.5	
상하수도·수질	67,505	62,629	63,043	63,468	63,898	320,542	0.6	△1.4	
폐기물	121,159	114,223	115,404	116,840	119,982	587,608	1	△0.2	
대기	3,108	3,625	1,825	1,825	1,825	12,206	0	△12.5	
자연	12,283	13,258	9,789	9,799	9,679	54,808	0.1	△5.8	
해양	261,120	119,286	91,187	103,857	88,395	663,845	1.1	△23.7	
환경보호일반	3,324,254	3,334,263	3,464,877	3,513,462	3,674,794	17,311,650	29.9	2.5	
사회복지	1,050,232	1,059,390	1,081,814	1,104,537	1,149,172	5,445,145	9.4	2.3	
기초생활보장	212,147	219,100	230,638	242,876	262,480	1,167,240	2	5.5	
취약계층지원	864,885	887,701	906,905	907,183	919,439	4,486,114	7.7	1.5	
보육·가족및여성	944,852	921,016	995,976	1,006,469	1,089,177	4,957,490	8.6	3.6	
노인·청소년	40,468	40,090	41,699	43,859	44,711	210,826	0.4	2.5	
노동	25,266	25,377	25,279	25,183	25,091	126,196	0.2	△0.2	
보훈	137,547	131,944	132,154	132,164	132,674	666,484	1.2	△0.9	
주택	48,858	49,644	50,413	51,191	52,049	252,156	0.4	1.6	
사회복지일반	48,858	49,644	50,413	51,191	52,049	252,156	0.4	1.6	

(단위: 백만원, %)

구 분	중 기 재 정 계 획					합 계	비중	연평균 신장률	비고
	2019	2020	2021	2022	2023				
보건	58,035	58,433	58,832	58,979	59,614	293,893	0.5	0.7	
보건의료	46,723	47,137	47,500	47,793	48,277	237,429	0.4	0.8	
식품의약품안전	11,312	11,296	11,332	11,186	11,338	56,464	0.1	0.1	
농림해양수산	229,923	104,452	98,906	96,338	96,811	626,431	1.1	△19.4	
농업·농촌	188,689	63,707	60,282	60,374	60,734	433,786	0.7	△24.7	
임업·산촌	14,354	14,145	15,051	11,910	11,295	66,755	0.1	△5.8	
해양수산·어촌	26,880	26,600	23,573	24,054	24,782	125,890	0.2	△2.0	
산업·중소기업	167,589	137,104	139,389	132,161	126,694	702,937	1.2	△6.8	
무역및투자유치	5,419	4,390	4,479	4,571	4,664	23,523	0	△3.7	
산업진흥·고도화	115,025	84,508	88,288	80,812	75,105	443,737	0.8	△10.1	
에너지및자원개발	16,659	17,386	14,899	14,375	14,520	77,839	0.1	△3.4	
산업·중소기업일반	30,486	30,819	31,724	32,404	32,405	157,838	0.3	1.5	
수송및교통	1,073,653	1,496,843	1,677,061	1,806,149	1,876,149	7,929,855	13.7	15.0	
도로	173,277	472,811	769,630	739,938	596,859	2,752,515	4.8	36.2	
도시철도	173,952	205,902	119,178	211,201	433,263	1,143,497	2	25.6	
항공·공항	12,789	916	815	820	780	16,121	0	△50.3	
대중교통·물류등기타	713,635	817,213	787,437	854,190	845,246	4,017,722	6.9	4.3	
국토및지역개발	1,066,578	1,073,535	1,161,641	1,269,314	1,208,262	5,779,330	10	3.2	
수자원	84,451	61,809	79,099	94,041	66,975	386,374	0.7	△5.6	
지역및도시	982,127	1,011,726	1,082,542	1,175,273	1,141,287	5,392,956	9.3	3.8	
과학기술	28,107	29,078	28,598	29,372	35,618	150,772	0.3	6.1	
과학기술일반	28,107	29,078	28,598	29,372	35,618	150,772	0.3	6.1	
예비비	55,307	61,128	64,751	70,550	74,746	326,482	0.6	7.8	
예비비	55,307	61,128	64,751	70,550	74,746	326,482	0.6	7.8	
기타	637,005	663,525	686,986	705,324	727,864	3,420,704	5.9	3.4	
기타	637,005	663,525	686,986	705,324	727,864	3,420,704	5.9	3.4	

1. 총괄

(단위: 백만원, %)

구 분	중 기 재 정 계 획					합 계	비중	연평균 신장률	비고
	2019	2020	2021	2022	2023				
①세입	10,629,730	10,912,064	11,357,043	11,908,015	12,384,475	57,191,327	100	3.9	
지방세수입	3,777,425	3,866,638	3,959,134	4,055,079	4,154,645	19,812,921	35	2.4	
세외수입	1,486,855	1,521,379	1,600,799	1,673,722	1,717,836	8,000,591	14	3.7	
경상적세외수입	845,158	892,992	907,748	1,015,659	990,048	4,651,605	8	4.0	
임시적세외수입	641,696	628,387	693,051	658,063	727,788	3,348,986	6	3.2	
이전재원	3,350,827	3,536,425	3,728,639	4,033,573	4,255,334	18,904,797	33	6.2	
보통교부세	596,127	620,202	667,089	717,521	771,766	3,372,705	6	6.7	
특별교부세	0	0	0	0	0	0	0	0.0	
부동산교부세	0	0	0	0	0	0	0	0.0	
소방안전교부세	18,000	19,098	20,263	21,499	22,810	101,669	0	6.1	
조정교부금등	0	0	0	0	0	0	0	0.0	
국고보조금	2,371,933	2,515,240	2,633,511	2,858,778	3,004,576	13,384,038	23	6.1	
균형발전특별회계보조금	232,034	241,237	257,852	275,915	290,679	1,297,716	2	5.8	
기금	132,733	140,648	149,924	159,860	165,504	748,669	1	5.7	
시·도비보조금등	0	0	0	0	0	0	0	0.0	
보전수입등및내부거래	2,014,623	1,987,623	2,068,471	2,145,641	2,256,660	10,473,019	18	2.9	
②경상지출	2,686,012	2,606,095	2,484,414	2,714,943	2,984,646	13,476,111	100	2.7	
행정운영경비	637,005	663,525	686,986	705,324	727,864	3,420,704	25	3.4	
인력운영비	598,156	624,079	647,578	668,553	691,182	3,229,548	24	3.7	
기본경비	38,849	39,446	39,409	36,771	36,682	191,156	1	△1.4	
재무활동	1,621,171	1,731,695	1,609,445	1,698,890	1,918,892	8,580,093	64	4.3	
내부거래지출	928,624	958,041	935,555	1,052,171	1,237,055	5,111,445	38	7.4	
보전지출	692,547	773,654	673,891	646,719	681,837	3,468,648	26	△0.4	
예비비	427,836	210,876	187,983	310,729	337,890	1,475,314	11	△5.7	
③투자자용재원(①-②)	7,943,717	8,305,969	8,872,629	9,193,072	9,399,830	43,715,216	0	4.3	
④사업수요	8,091,751	8,432,003	9,014,963	9,335,406	9,542,164	44,416,286	0	4.2	
⑤부족재원(④-③)	148,034	126,034	142,334	142,334	142,334	701,070	0	△1.0	
지방채	148,034	126,034	138,315	135,234	135,490	683,107	0	△2.2	
(채무부담)	0	0	0	0	0	0	0	0.0	
(민자)	2,015	52,046	2,417	618	439	57,534	0	△31.7	
(기타)	1,232,613	990,068	965,237	950,544	156,704	4,295,166	0	△40.3	
재정규모(①+⑤)	10,777,764	11,038,098	11,499,377	12,050,349	12,526,809	57,892,397	0	3.8	

2. 일반회계

(단위: 백만원, %)

구 분	중 기 재 정 계 획					합 계	비중	연평균 신장률	비고
	2019	2020	2021	2022	2023				
①세입	7,187,134	7,494,081	7,926,537	8,256,012	8,496,317	39,360,081	100	4.3	
지방세수입	3,777,425	3,866,638	3,959,134	4,055,079	4,154,645	19,812,921	50	2.4	
세외수입	500,184	498,908	524,701	489,217	488,983	2,501,993	6	△0.6	
경상적세외수입	113,150	116,660	120,334	124,185	124,643	598,972	2	2.4	
임시적세외수입	387,034	382,248	404,367	365,032	364,340	1,903,021	5	△1.5	
이전재원	2,704,050	2,883,303	3,095,830	3,323,738	3,478,431	15,485,352	39	6.5	
보통교부세	596,127	620,202	667,089	717,521	771,766	3,372,705	9	6.7	
특별교부세	0	0	0	0	0	0	0	0.0	
부동산교부세	0	0	0	0	0	0	0	0.0	
소방안전교부세	0	0	0	0	0	0	0	0.0	
조정교부금등	0	0	0	0	0	0	0	0.0	
국고보조금	1,820,802	1,956,958	2,100,250	2,253,746	2,338,464	10,470,220	27	6.5	
균형발전특별회계보조금	174,176	185,752	199,311	213,861	224,473	997,573	3	6.5	
기금	112,945	120,391	129,180	138,610	143,728	644,854	2	6.2	
시·도비보조금등	0	0	0	0	0	0	0	0.0	
보전수입등및내부거래	205,475	245,232	346,872	387,978	374,258	1,559,815	4	16.2	
②경상지출	1,368,259	1,465,170	1,361,568	1,430,406	1,639,084	7,264,487	100	4.6	
행정운영경비	340,854	350,085	358,947	373,246	384,707	1,807,840	25	3.1	
인력운영비	327,630	336,318	344,884	358,691	370,809	1,738,331	24	3.1	
기본경비	13,225	13,767	14,063	14,556	13,897	69,508	1	1.2	
재무활동	972,098	1,053,957	937,870	986,609	1,179,632	5,130,166	71	5.0	
내부거래지출	778,974	844,123	754,798	845,717	1,045,370	4,268,982	59	7.6	
보전지출	193,124	209,834	183,072	140,892	134,262	861,184	12	△8.7	
예비비	55,307	61,128	64,751	70,550	74,746	326,482	4	7.8	
③투자가용재원(①-②)	5,818,875	6,028,912	6,564,969	6,825,606	6,857,233	32,095,594	0	4.2	
④사업수요	5,818,875	6,028,912	6,564,969	6,825,606	6,857,233	32,095,594	0	4.2	
⑤부족재원(④-③)	0	0	0	0	0	0	0	0.0	
지방채	0	0	0	0	0	0	0	0.0	
(채무부담)	0	0	0	0	0	0	0	0.0	
(민자)	1,875	51,905	2,275	475	295	56,824	0	△37.0	
(기타)	1,215,351	971,504	949,050	938,315	148,169	4,222,389	0	△40.9	
재정규모(①+⑤)	7,187,134	7,494,081	7,926,537	8,256,012	8,496,317	39,360,081	0	4.3	

3. 특별회계

(단위: 백만원, %)

구 분	중 기 재 정 계 획					합 계	비중	연평균 신장률	비고
	2019	2020	2021	2022	2023				
①세입	2,910,333	2,889,225	2,840,858	3,010,117	3,226,408	14,876,941	100	2.6	
지방세수입	0	0	0	0	0	0	0	0.0	
세외수입	971,246	1,011,982	1,065,853	1,175,048	1,219,552	5,443,680	37	5.9	
경상적세외수입	721,340	767,252	778,691	883,552	857,652	4,008,486	27	4.4	
임시적세외수입	249,907	244,729	287,162	291,496	361,900	1,435,194	10	9.7	
이전재원	620,217	639,126	618,392	694,986	761,608	3,334,329	22	5.3	
보통교부세	0	0	0	0	0	0	0	0.0	
특별교부세	0	0	0	0	0	0	0	0.0	
부동산교부세	0	0	0	0	0	0	0	0.0	
소방안전교부세	18,000	19,098	20,263	21,499	22,810	101,669	1	6.1	
조정교부금등	0	0	0	0	0	0	0	0.0	
국고보조금	541,641	557,635	532,593	604,344	665,403	2,901,616	20	5.3	
균형발전특별회계보조금	53,748	55,485	58,541	62,054	66,206	296,033	2	5.3	
기금	6,828	6,909	6,995	7,089	7,190	35,010	0	1.3	
시·도비보조금등	0	0	0	0	0	0	0	0.0	
보전수입등및내부거래	1,318,869	1,238,118	1,156,613	1,140,084	1,245,248	6,098,932	41	△1.4	
②경상지출	813,831	620,099	546,054	661,353	697,002	3,338,339	100	△3.8	
행정운영경비	296,151	313,440	328,039	332,078	343,157	1,612,864	48	3.8	
인력운영비	270,527	287,761	302,694	309,862	320,372	1,491,217	45	4.3	
기본경비	25,624	25,678	25,345	22,215	22,785	121,648	4	△2.9	
재무활동	145,150	156,912	94,783	89,096	90,701	576,642	17	△11.1	
내부거래지출	84,680	87,247	74,226	69,940	75,188	391,280	12	-2.9	
보전지출	60,470	69,665	20,557	19,156	15,513	185,362	6	△28.8	
예비비	372,530	149,748	123,232	240,179	263,144	1,148,833	34	△8.3	
③투자자용재원(①-②)	2,096,502	2,269,126	2,294,804	2,348,764	2,529,406	11,538,602	0	4.8	
④사업수요	2,118,502	2,269,126	2,311,104	2,365,064	2,545,706	11,609,502	0	4.7	
⑤부족재원(④-③)	22,000	0	16,300	16,300	16,300	70,900	0	△7.2	
지방채	22,000	0	16,300	16,300	16,300	70,900	0	△7.2	
(채무부담)	0	0	0	0	0	0	0	0.0	
(민자)	140	141	142	143	144	710	0	0.7	
(기타)	17,307	18,564	16,187	12,229	8,535	72,821	0	△16.2	
재정규모(①+⑤)	2,932,333	2,889,225	2,857,158	3,026,417	3,242,708	14,947,841	0	2.5	

4. 공기업특별회계

(단위: 백만원, %)

구 분	중 기 재 정 계 획					합 계	비중	연평균 신장률	비고
	2019	2020	2021	2022	2023				
①세입	1,201,807	1,260,941	1,329,715	1,400,323	1,462,776	6,655,562	100	5.0	
지방세수입	0	0	0	0	0	0	0	0.0	
세외수입	732,251	821,747	895,916	1,020,607	1,064,639	4,535,159	68	9.8	
경상적세외수입	677,496	746,464	764,863	869,380	843,234	3,901,437	59	5.6	
임시적세외수입	54,755	75,283	131,053	151,227	221,405	633,722	10	41.8	
이전재원	22,690	27,671	29,395	25,072	25,693	130,521	2	3.2	
보통교부세	0	0	0	0	0	0	0	0.0	
특별교부세	0	0	0	0	0	0	0	0.0	
부동산교부세	0	0	0	0	0	0	0	0.0	
소방안전교부세	0	0	0	0	0	0	0	0.0	
조정교부금등	0	0	0	0	0	0	0	0.0	
국고보조금	8,902	13,315	14,483	9,263	9,374	55,338	1	1.3	
균형발전특별회계보조금	13,788	14,356	14,912	15,809	16,319	75,184	1	4.3	
기금	0	0	0	0	0	0	0	0.0	
시·도비보조금등	0	0	0	0	0	0	0	0.0	
보전수입등및내부거래	446,866	411,523	404,405	354,645	372,444	1,989,882	30	△4.5	
②경상지출	201,388	149,868	198,388	324,878	353,285	1,227,808	100	15.1	
행정운영경비	78,192	81,761	86,650	90,642	96,403	433,649	35	5.4	
인력운영비	68,018	70,158	74,446	77,896	83,054	373,572	30	5.1	
기본경비	10,174	11,604	12,204	12,746	13,349	60,077	5	7.0	
재무활동	35,575	36,555	34,704	34,242	32,019	173,095	14	△2.6	
내부거래지출	18,245	18,594	18,063	18,650	19,757	93,309	8	2.0	
보전지출	17,330	17,961	16,642	15,592	12,262	79,786	6	△8.3	
예비비	87,621	31,552	77,033	199,995	224,863	621,064	51	26.6	
③투자자용재원(①-②)	1,000,419	1,111,072	1,131,327	1,075,445	1,109,491	5,427,754	0	2.6	
④사업수요	1,000,419	1,111,072	1,131,327	1,075,445	1,109,491	5,427,754	0	2.6	
⑤부족재원(④-③)	0	0	0	0	0	0	0	0.0	
지방채	0	0	0	0	0	0	0	0.0	
(채무부담)	0	0	0	0	0	0	0	0.0	
(민자)	0	0	0	0	0	0	0	0.0	
(기타)	3,283	3,935	2,713	1,667	0	11,598	0	△100	
재정규모(①+⑤)	1,201,807	1,260,941	1,329,715	1,400,323	1,462,776	6,655,562	0	5.0	

4-1. 상수도사업특별회계

○ 중기재정 운용방향 : 상수도 요금 현실화의 지속적 추진과 경영합리화, 지역개발에 따른 상수도 기반시설
선행 투자 사업비의 원인자 부담

(단위: 백만원, %)

구 분	중 기 재 정 계 획					합 계	비중	연평균 신장률	비고
	2019	2020	2021	2022	2023				
①세입	435,079	446,683	457,855	469,370	481,209	2,290,195	100	2.6	
지방세수입	0	0	0	0	0	0	0	0.0	
세외수입	288,162	296,604	304,548	312,736	321,176	1,523,225	67	2.7	
경상적세외수입	249,021	256,973	264,785	272,837	281,138	1,324,755	58	3.1	
임시적세외수입	39,140	39,631	39,763	39,899	40,038	198,470	9	0.6	
이전재원	5,600	5,936	6,282	6,669	7,069	31,556	1	6.0	
보통교부세	0	0	0	0	0	0	0	0.0	
특별교부세	0	0	0	0	0	0	0	0.0	
부동산교부세	0	0	0	0	0	0	0	0.0	
소방안전교부세	0	0	0	0	0	0	0	0.0	
조정교부금등	0	0	0	0	0	0	0	0.0	
국고보조금	0	0	0	0	0	0	0	0.0	
균형발전특별회계보조금	5,600	5,936	6,282	6,669	7,069	31,556	1	6.0	
기금	0	0	0	0	0	0	0	0.0	
시·도비보조금등	0	0	0	0	0	0	0	0.0	
보전수입등및내부거래	141,317	144,143	147,025	149,965	152,964	735,414	32	2.0	
②경상지출	76,847	79,652	84,661	88,772	95,259	425,190	100	5.5	
행정운영경비	74,685	77,176	81,876	85,673	91,240	410,649	97	5.1	
인력운영비	66,321	68,394	72,615	75,991	81,074	364,394	86	5.1	
기본경비	8,364	8,782	9,261	9,682	10,166	46,255	11	5.0	
재무활동	2,162	2,476	2,785	3,099	4,019	14,541	3	16.8	
내부거래지출	2,073	2,176	2,285	2,399	3,019	11,952	3	9.9	
보전지출	88	300	500	700	1,000	2,588	1	83.4	
예비비	0	0	0	0	0	0	0	0.0	
③투자비용재원(①-②)	358,232	367,032	373,194	380,597	385,950	1,865,005	0	1.9	
④사업수요	358,232	367,032	373,194	380,597	385,950	1,865,005	0	1.9	
⑤부족재원(④-③)	0	0	0	0	0	0	0	0.0	
지방채	0	0	0	0	0	0	0	0.0	
(채무부담)	0	0	0	0	0	0	0	0.0	
(민자)	0	0	0	0	0	0	0	0.0	
(기타)	0	0	0	0	0	0	0	0.0	
재정규모(①+⑤)	435,079	446,683	457,855	469,370	481,209	2,290,195	0	2.6	

4-2. 하수도사업특별회계

○ 중기재정운용 방향 : 사용료 단계별 현실화 추진과 원인자 부담금 징수 철저, 적정 하수처리 환경 조성, 하수처리시설 운영 개선

(단위: 백만원, %)

구 분	중 기 재 정 계 획					합 계	비중	연평균 신장률	비고
	2019	2020	2021	2022	2023				
①세입	212,235	216,311	220,470	224,712	229,038	1,102,767	100	1.9	
지방세수입	0	0	0	0	0	0	0	0.0	
세외수입	198,207	202,111	206,093	210,154	214,298	1,030,862	93	2.0	
경상적세외수입	195,207	199,111	203,093	207,154	211,298	1,015,862	92	2.0	
임시적세외수입	3,000	3,000	3,000	3,000	3,000	15,000	1	0.0	
이전재원	8,649	8,821	8,998	9,178	9,361	45,007	4	2.0	
보통교부세	0	0	0	0	0	0	0	0.0	
특별교부세	0	0	0	0	0	0	0	0.0	
부동산교부세	0	0	0	0	0	0	0	0.0	
소방안전교부세	0	0	0	0	0	0	0	0.0	
조정교부금등	0	0	0	0	0	0	0	0.0	
국고보조금	8,649	8,821	8,998	9,178	9,361	45,007	4	2.0	
균형발전특별회계보조금	0	0	0	0	0	0	0	0.0	
기금	0	0	0	0	0	0	0	0.0	
시·도비보조금등	0	0	0	0	0	0	0	0.0	
보전수입등및내부거래	5,380	5,380	5,380	5,380	5,380	26,898	2	0.0	
②경상지출	37,213	37,155	37,981	37,032	36,741	186,121	100	△0.3	
행정운영경비	1,893	1,961	2,034	2,113	2,191	10,192	5	3.7	
인력운영비	1,697	1,764	1,832	1,905	1,980	9,178	5	3.9	
기본경비	195	197	203	209	211	1,014	1	1.9	
재무활동	29,969	29,247	28,733	28,317	27,996	144,262	78	△1.7	
내부거래지출	14,872	15,318	15,778	16,251	16,738	78,956	42	3.0	
보전지출	15,097	13,929	12,955	12,067	11,257	65,305	35	△7.1	
예비비	5,351	5,947	7,214	6,601	6,554	31,667	17	5.2	
③투자자용재원(①-②)	175,022	179,156	182,490	187,680	192,297	916,646	0	2.4	
④사업수요	175,022	179,156	182,490	187,680	192,297	916,646	0	2.4	
⑤부족재원(④-③)	0	0	0	0	0	0	0	0.0	
지방채	0	0	0	0	0	0	0	0.0	
(채무부담)	0	0	0	0	0	0	0	0.0	
(민자)	0	0	0	0	0	0	0	0.0	
(기타)	3,283	3,935	2,713	1,667	0	11,598	0	△100	
재정규모(①+⑤)	212,235	216,311	220,470	224,712	229,038	1,102,767	0	1.9	

4-3. 경제자유구역사업특별회계

○ 중기재정운용 방향 : 경제자유구역의 독립채산제 원칙에 의한 재정 운용

(단위: 백만원, %)

구 분	중 기 재 정 계 획					합 계	비중	연평균 신장률	비고
	2019	2020	2021	2022	2023				
①세입	554,493	597,946	651,389	706,241	752,529	3,262,599	100	7.9	
지방세수입	0	0	0	0	0	0	0	0.0	
세외수입	245,882	323,032	385,275	497,716	529,166	1,981,071	61	21.1	
경상적세외수입	233,267	290,380	296,985	389,388	350,799	1,560,819	48	10.7	
임시적세외수입	12,615	32,652	88,290	108,328	178,367	420,252	13	93.9	
이전재원	8,441	12,914	14,115	9,225	9,263	53,958	2	2.4	
보통교부세	0	0	0	0	0	0	0	0.0	
특별교부세	0	0	0	0	0	0	0	0.0	
부동산교부세	0	0	0	0	0	0	0	0.0	
소방안전교부세	0	0	0	0	0	0	0	0.0	
조정교부금등	0	0	0	0	0	0	0	0.0	
국고보조금	253	4,494	5,485	85	13	10,331	0	△52.2	
균형발전특별회계보조금	8,188	8,420	8,630	9,140	9,250	43,628	1	3.1	
기금	0	0	0	0	0	0	0	0.0	
시·도비보조금등	0	0	0	0	0	0	0	0.0	
보전수입등및내부거래	300,170	262,000	252,000	199,300	214,100	1,227,570	38	△8.1	
②경상지출	87,329	33,062	75,746	199,074	221,285	616,497	100	26.2	
행정운영경비	1,615	2,625	2,740	2,855	2,972	12,807	2	16.5	
인력운영비	0	0	0	0	0	0	0	0.0	
기본경비	1,615	2,625	2,740	2,855	2,972	12,807	2	16.5	
재무활동	3,444	4,832	3,187	2,825	5	14,292	2	△81.0	
내부거래지출	1,300	1,100	0	0	0	2,400	0	△100	
보전지출	2,144	3,732	3,187	2,825	5	11,892	2	△78.6	
예비비	82,270	25,606	69,819	193,394	218,309	589,397	96	27.6	
③투자비용재원(①-②)	467,164	564,884	575,643	507,167	531,244	2,646,103	0	3.3	
④사업수요	467,164	564,884	575,643	507,167	531,244	2,646,103	0	3.3	
⑤부족재원(④-③)	0	0	0	0	0	0	0	0.0	
지방채	0	0	0	0	0	0	0	0.0	
(채무부담)	0	0	0	0	0	0	0	0.0	
(민자)	0	0	0	0	0	0	0	0.0	
(기타)	0	0	0	0	0	0	0	.00	
재정규모(①+⑤)	554,493	597,946	651,389	706,241	752,529	3,262,599	0	7.9	

5. 기타특별회계

(단위: 백만원, %)

구 분	중 기 재 정 계 획					합 계	비중	연평균 신장률	비고
	2019	2020	2021	2022	2023				
①세입	1,708,525	1,628,285	1,511,143	1,609,794	1,763,632	8,221,379	100	0.8	
지방세수입	0	0	0	0	0	0	0	0.0	
세외수입	238,995	190,235	169,937	154,441	154,913	908,521	11	△10.3	
경상적세외수입	43,844	20,788	13,828	14,172	14,418	107,050	1	△24.3	
임시적세외수입	195,151	169,447	156,109	140,269	140,495	801,472	10	△7.9	
이전재원	597,528	611,454	588,997	669,914	735,915	3,203,807	39	5.3	
보통교부세	0	0	0	0	0	0	0	0.0	
특별교부세	0	0	0	0	0	0	0	0.0	
부동산교부세	0	0	0	0	0	0	0	0.0	
소방안전교부세	18,000	19,098	20,263	21,499	22,810	101,669	1	6.1	
조정교부금등	0	0	0	0	0	0	0	0.0	
국고보조금	532,739	544,319	518,111	595,081	656,028	2,846,278	35	5.3	
균형발전특별회계보조금	39,960	41,129	43,629	46,245	49,887	220,850	3	5.7	
기금	6,828	6,909	6,995	7,089	7,190	35,010	0	1.3	
시·도비보조금등	0	0	0	0	0	0	0	0.0	
보전수입등및내부거래	872,002	826,595	752,209	785,439	872,805	4,109,050	50	0.0	
②경상지출	612,442	481,914	362,536	336,474	343,717	2,137,083	100	△13.4	
행정운영경비	217,958	231,678	241,389	241,436	246,755	1,179,216	55	3.2	
인력운영비	202,509	217,604	228,247	231,967	237,318	1,117,645	52	4.0	
기본경비	15,449	14,075	13,141	9,469	9,436	61,571	3	△11.6	
재무활동	109,576	120,357	60,079	54,855	58,682	403,547	19	△14.5	
내부거래지출	66,435	68,653	56,163	51,290	55,430	297,972	14	△4.4	
보전지출	43,141	51,704	3,915	3,564	3,251	105,576	5	△47.6	
예비비	284,909	129,878	61,068	40,184	38,281	554,320	26	△39.5	
③투자자용재원(①-②)	1,096,083	1,146,371	1,148,607	1,273,320	1,419,915	6,084,296	0	6.7	
④사업수요	1,118,083	1,146,371	1,164,907	1,289,620	1,436,215	6,155,196	0	6.5	
⑤부족재원(④-③)	22,000	0	16,300	16,300	16,300	70,900	0	△7.2	
지방채	22,000	0	16,300	16,300	16,300	70,900	0	△7.2	
(채무부담)	0	0	0	0	0	0	0	0.0	
(민자)	140	141	142	143	144	710	0	0.7	
(기타)	14,023	14,629	13,474	10,562	8,535	61,223	0	△11.7	
재정규모(①+⑤)	1,730,525	1,628,285	1,527,443	1,626,094	1,779,932	8,292,279	0	0.7	

5-1. 학교용지부담금특별회계

○ 중기재정 운용방향 : 학교용지부담금의 부과.징수 및 사용

(단위: 백만원, %)

구 분	중 기 재 정 계 획					합 계	비중	연평균 신장률	비고
	2019	2020	2021	2022	2023				
①세입	37,076	37,172	37,326	37,481	37,635	186,690	100	0.4	
지방세수입	0	0	0	0	0	0	0	0.0	
세외수입	15,782	15,872	15,976	16,081	16,185	79,896	43	0.6	
경상적세외수입	169	172	176	181	185	883	0	2.3	
임시적세외수입	15,613	15,700	15,800	15,900	16,000	79,013	42	0.6	
이전재원	0	0	0	0	0	0	0	0.0	
보통교부세	0	0	0	0	0	0	0	0.0	
특별교부세	0	0	0	0	0	0	0	0.0	
부동산교부세	0	0	0	0	0	0	0	0.0	
소방안전교부세	0	0	0	0	0	0	0	0.0	
조정교부금등	0	0	0	0	0	0	0	0.0	
국고보조금	0	0	0	0	0	0	0	0.0	
균형발전특별회계보조금	0	0	0	0	0	0	0	0.0	
기금	0	0	0	0	0	0	0	0.0	
시·도비보조금등	0	0	0	0	0	0	0	0.0	
보전수입등및내부거래	21,294	21,300	21,350	21,400	21,450	106,794	57	0.2	
②경상지출	100	100	100	100	100	500	100	0.0	
행정운영경비	0	0	0	0	0	0	0	0.0	
인력운영비	0	0	0	0	0	0	0	0.0	
기본경비	0	0	0	0	0	0	0	0.0	
재무활동	100	100	100	100	100	500	100	0.0	
내부거래지출	0	0	0	0	0	0	0	0.0	
보전지출	100	100	100	100	100	500	100	0.0	
예비비	0	0	0	0	0	0	0	0.0	
③투자자용재원(①-②)	36,976	37,072	37,226	37,381	37,535	186,190	0	0.4	
④사업수요	36,976	37,072	37,226	37,381	37,535	186,190	0	0.4	
⑤부족재원(④-③)	0	0	0	0	0	0	0	0.0	
지방채	0	0	0	0	0	0	0	0.0	
(채무부담)	0	0	0	0	0	0	0	0.0	
(민자)	0	0	0	0	0	0	0	0.0	
(기타)	0	0	0	0	0	0	0	0.0	
재정규모(①+⑤)	37,076	37,172	37,326	37,481	37,635	186,690	0	0.4	

5-2. 재난안전특별회계

○ 중기재정 운용방향 : 안전시설의 확충, 안전관리 강화 및 재난예방 등 안전관리

(단위: 백만원, %)

구 분	중 기 재 정 계 획					합 계	비중	연평균 신장률	비고
	2019	2020	2021	2022	2023				
①세입	4,821	5,103	5,404	5,721	6,058	27,106	100	5.9	
지방세수입	0	0	0	0	0	0	0	0.0	
세외수입	25	25	25	25	25	124	0	0.5	
경상적세외수입	25	25	25	25	25	124	0	0.5	
임시적세외수입	0	0	0	0	0	0	0	0.0	
이전재원	4,500	4,775	5,066	5,375	5,703	25,418	94	6.1	
보통교부세	0	0	0	0	0	0	0	0.0	
특별교부세	0	0	0	0	0	0	0	0.0	
부동산교부세	0	0	0	0	0	0	0	0.0	
소방안전교부세	4,500	4,775	5,066	5,375	5,703	25,418	94	6.1	
조정교부금등	0	0	0	0	0	0	0	0.0	
국고보조금	0	0	0	0	0	0	0	0.0	
균형발전특별회계보조금	0	0	0	0	0	0	0	0.0	
기금	0	0	0	0	0	0	0	0.0	
시·도비보조금등	0	0	0	0	0	0	0	0.0	
보전수입등및내부거래	296	304	313	321	330	1,564	6	2.7	
②경상지출	0	0	0	0	0	0	0	0.0	
행정운영경비	0	0	0	0	0	0	0	0.0	
인력운영비	0	0	0	0	0	0	0	0.0	
기본경비	0	0	0	0	0	0	0	0.0	
재무활동	0	0	0	0	0	0	0	0.0	
내부거래지출	0	0	0	0	0	0	0	0.0	
보전지출	0	0	0	0	0	0	0	0.0	
예비비	0	0	0	0	0	0	0	0.0	
③투자자용재원(①-②)	4,821	5,103	5,404	5,721	6,058	27,106	0	5.9	
④사업수요	4,821	5,103	5,404	5,721	6,058	27,106	0	5.9	
⑤부족재원(④-③)	0	0	0	0	0	0	0	0.0	
지방채	0	0	0	0	0	0	0	0.0	
(채무부담)	0	0	0	0	0	0	0	0.0	
(민자)	0	0	0	0	0	0	0	0.0	
(기타)	0	0	0	0	0	0	0	0.0	
재정규모(①+⑤)	4,821	5,103	5,404	5,721	6,058	27,106	0	5.9	

5-3. 소방특별회계

○ 중기재정 운용방향 : 위급한 상황으로부터 시민의 생명과 재산을 보호하기 위한 소방활동 및 시설에 충당
(단위: 백만원, %)

구 분	중 기 재 정 계 획					합 계	비중	연평균 신장률	비고
	2019	2020	2021	2022	2023				
①세입	264,218	269,963	276,904	284,049	291,406	1,386,540	100	2.5	
지방세수입	0	0	0	0	0	0	0	0.0	
세외수입	2,107	2,147	2,188	2,229	2,271	10,942	1	1.9	
경상적세외수입	164	165	166	167	169	832	0	0.7	
임시적세외수입	1,943	1,982	2,021	2,062	2,103	10,110	1	2.0	
이전재원	16,231	16,136	17,096	18,117	19,201	86,780	6	4.3	
보통교부세	0	0	0	0	0	0	0	0.0	
특별교부세	0	0	0	0	0	0	0	0.0	
부동산교부세	0	0	0	0	0	0	0	0.0	
소방안전교부세	13,500	14,323	15,197	16,124	17,107	76,251	5	6.1	
조정교부금등	0	0	0	0	0	0	0	0.0	
국고보조금	1,375	377	377	377	377	2,881	0	△27.7	
균형발전특별회계보조금	0	0	0	0	0	0	0	0.0	
기금	1,356	1,436	1,523	1,616	1,717	7,648	1	6.1	
시·도비보조금등	0	0	0	0	0	0	0	0.0	
보전수입등및내부거래	245,880	251,681	257,621	263,704	269,934	1,288,818	93	2.4	
②경상지출	214,862	226,829	235,812	235,274	240,634	1,153,411	100	2.9	
행정운영경비	209,827	221,899	230,831	230,244	235,554	1,128,354	98	2.9	
인력운영비	194,931	208,589	218,521	221,683	227,027	1,070,752	93	3.9	
기본경비	14,896	13,310	12,310	8,560	8,526	57,602	5	△13.0	
재무활동	4,030	3,881	3,881	3,880	3,880	19,552	2	△0.9	
내부거래지출	4,030	3,880	3,880	3,880	3,880	19,552	2	△0.9	
보전지출	0	0	0	0	0	0	0	0.0	
예비비	1,005	1,050	1,100	1,150	1,200	5,505	0	4.5	
③투자자용재원(①-②)	49,356	43,134	41,092	48,775	50,772	233,129	0	0.7	
④사업수요	49,356	43,134	41,092	48,775	50,772	233,129	0	0.7	
⑤부족재원(④-③)	0	0	0	0	0	0	0	0.0	
지방채	0	0	0	0	0	0	0	0.0	
(채무부담)	0	0	0	0	0	0	0	0.0	
(민자)	0	0	0	0	0	0	0	0.0	
(기타)	0	0	0	0	0	0	0	0.0	
재정규모(①+⑤)	264,218	269,963	276,904	284,049	291,406	1,386,540	0	2.5	

5-4. 의료급여기금특별회계

○ 중기재정 운용방향 : 저소득층 주민의 의료비 부담 완화로 의료 사각지대 해소 및 삶의 질 향상

(단위: 백만원, %)

구 분	중 기 재 정 계 획					합 계	비중	연평균 신장률	비고
	2019	2020	2021	2022	2023				
①세입	524,908	535,398	546,098	557,013	568,145	2,731,563	100	2.0	
지방세수입	0	0	0	0	0	0	0	0.0	
세외수입	700	716	733	750	767	3,665	0	2.3	
경상적세외수입	100	105	109	114	119	547	0	4.5	
임시적세외수입	600	612	623	636	648	3,118	0	1.9	
이전재원	418,959	427,338	435,885	444,603	453,495	2,180,280	80	2.0	
보통교부세	0	0	0	0	0	0	0	0.0	
특별교부세	0	0	0	0	0	0	0	0.0	
부동산교부세	0	0	0	0	0	0	0	0.0	
소방안전교부세	0	0	0	0	0	0	0	0.0	
조정교부금등	0	0	0	0	0	0	0	0.0	
국고보조금	418,959	427,338	435,885	444,603	453,495	2,180,280	80	2.0	
균형발전특별회계보조금	0	0	0	0	0	0	0	0.0	
기금	0	0	0	0	0	0	0	0.0	
시·도비보조금등	0	0	0	0	0	0	0	0.0	
보전수입등및내부거래	105,249	107,344	109,481	111,660	113,883	547,618	20	2.0	
②경상지출	1,143	1,127	1,086	1,158	1,197	5,711	100	1.2	
행정운영경비	35	38	41	45	50	209	4	9.2	
인력운영비	35	38	41	45	50	209	4	9.2	
기본경비	0	0	0	0	0	0	0	0.0	
재무활동	0	0	0	0	0	0	0	0.0	
내부거래지출	0	0	0	0	0	0	0	0.0	
보전지출	0	0	0	0	0	0	0	0.0	
예비비	1,108	1,089	1,045	1,113	1,147	5,502	96	0.9	
③투자가용재원(①-②)	523,766	534,272	545,012	555,854	566,948	2,725,852	0	2.0	
④사업수요	523,766	534,272	545,012	555,854	566,948	2,725,852	0	2.0	
⑤부족재원(④-③)	0	0	0	0	0	0	0	0.0	
지방채	0	0	0	0	0	0	0	0.0	
(채무부담)	0	0	0	0	0	0	0	0.0	
(민자)	0	0	0	0	0	0	0	0.0	
(기타)	0	0	0	0	0	0	0	0.0	
재정규모(①+⑤)	524,908	535,398	546,098	557,013	568,145	2,731,563	0	2.0	

5-5. 인천광역시수도권매립지주변지역환경개선특별회계

○ 중기재정 운용방향 : 서울시 경인아라뱃길 부지보상금 지원계획에 맞춰 수도권매립지 및 주변지역 환경 개선사업 추진

(단위: 백만원, %)

구 분	중 기 재 정 계 획					합 계	비중	연평균 신장률	비고
	2019	2020	2021	2022	2023				
①세입	293,257	171,000	151,000	131,000	111,000	857,257	100	△21.6	
지방세수입	0	0	0	0	0	0	0	0.0	
세외수입	93,500	71,000	71,000	71,000	71,000	377,500	44	△6.7	
경상적세외수입	1,000	1,000	1,000	1,000	1,000	5,000	1	0.0	
임시적세외수입	92,500	70,000	70,000	70,000	70,000	372,500	43	△6.7	
이전재원	0	0	0	0	0	0	0	0.0	
보통교부세	0	0	0	0	0	0	0	0.0	
특별교부세	0	0	0	0	0	0	0	0.0	
부동산교부세	0	0	0	0	0	0	0	0.0	
소방안전교부세	0	0	0	0	0	0	0	0.0	
조정교부금등	0	0	0	0	0	0	0	0.0	
국고보조금	0	0	0	0	0	0	0	0.0	
균형발전특별회계보조금	0	0	0	0	0	0	0	0.0	
기금	0	0	0	0	0	0	0	0.0	
시·도비보조금등	0	0	0	0	0	0	0	0.0	
보전수입등및내부거래	199,757	100,000	80,000	60,000	40,000	479,757	56	△33.1	
②경상지출	242,714	98,203	28,372	7,458	5,758	382,505	100	△60.8	
행정운영경비	0	0	0	0	0	0	0	0.0	
인력운영비	0	0	0	0	0	0	0	0.0	
기본경비	0	0	0	0	0	0	0	0.0	
재무활동	0	0	0	0	0	0	0	0.0	
내부거래지출	0	0	0	0	0	0	0	0.0	
보전지출	0	0	0	0	0	0	0	0.0	
예비비	242,714	98,203	28,372	7,458	5,758	382,505	100	△60.8	
③투자비용재원(①-②)	50,543	72,797	122,628	123,542	105,242	474,752	0	20.1	
④사업수요	50,543	72,797	122,628	123,542	105,242	474,752	0	20.1	
⑤부족재원(④-③)	0	0	0	0	0	0	0	0.0	
지방채	0	0	0	0	0	0	0	0.0	
(채무부담)	0	0	0	0	0	0	0	0.0	
(민자)	0	0	0	0	0	0	0	0.0	
(기타)	1,654	0	0	0	0	1,654	0	△100	
재정규모(①+⑤)	293,257	171,000	151,000	131,000	111,000	857,257	0	△21.6	

5-6. 수질개선특별회계

○ 중기재정 운용방향 : 수질개선사업과 주민지원사업의 효율적 추진으로 상수원의 수질 개선

(단위: 백만원, %)

구 분	중 기 재 정 계 획					합 계	비중	연평균 신장률	비고
	2019	2020	2021	2022	2023				
①세입	5,740	5,747	5,753	5,760	5,767	28,765	100	0.1	
지방세수입	0	0	0	0	0	0	0	0.0	
세외수입	0	0	0	0	0	0	0	0.0	
경상적세외수입	0	0	0	0	0	0	0	0.0	
임시적세외수입	0	0	0	0	0	0	0	0.0	
이전재원	5,473	5,473	5,473	5,473	5,473	27,363	95	0.0	
보통교부세	0	0	0	0	0	0	0	0.0	
특별교부세	0	0	0	0	0	0	0	0.0	
부동산교부세	0	0	0	0	0	0	0	0.0	
소방안전교부세	0	0	0	0	0	0	0	0.0	
조정교부금등	0	0	0	0	0	0	0	0.0	
국고보조금	0	0	0	0	0	0	0	0.0	
균형발전특별회계보조금	0	0	0	0	0	0	0	0.0	
기금	5,473	5,473	5,473	5,473	5,473	27,363	95	0.0	
시·도비보조금등	0	0	0	0	0	0	0	0.0	
보전수입등및내부거래	268	274	280	287	294	1,403	5	2.4	
②경상지출	3,033	4,853	4,949	4,956	4,963	22,754	100	13.1	
행정운영경비	0	0	0	0	0	0	0	0.0	
인력운영비	0	0	0	0	0	0	0	0.0	
기본경비	0	0	0	0	0	0	0	0.0	
재무활동	2,765	4,585	4,681	4,688	4,695	21,415	94	14.2	
내부거래지출	2,765	4,573	4,669	4,676	4,695	21,378	94	14.2	
보전지출	0	12	12	12	0	37	0	0.0	
예비비	268	268	268	268	268	1,338	6	0.0	
③투자가용재원(①-②)	2,708	894	804	804	804	6,012	0	△26.2	
④사업수요	2,708	894	804	804	804	6,012	0	△26.2	
⑤부족재원(④-③)	0	0	0	0	0	0	0	0.0	
지방채	0	0	0	0	0	0	0	0.0	
(채무부담)	0	0	0	0	0	0	0	0.0	
(민자)	0	0	0	0	0	0	0	0.0	
(기타)	0	0	0	0	0	0	0	0.0	
재정규모(①+⑤)	5,740	5,747	5,753	5,760	5,767	28,765	0	0.1	

5-7. 공공폐수처리시설특별회계

○ 중기재정 운용방향 : 폐수처리 등 환경오염을 방지하기 위한 폐수 처리시설 부담금의 합리적인 관리

(단위: 백만원, %)

구 분	중 기 재 정 계 획					합 계	비중	연평균 신장률	비고
	2019	2020	2021	2022	2023				
①세입	4,484	4,498	4,512	4,528	4,544	22,567	100	0.3	
지방세수입	0	0	0	0	0	0	0	0.0	
세외수입	4,002	4,002	4,002	4,002	4,002	20,012	89	0.0	
경상적세외수입	0	0	0	0	0	0	0	0.0	
임시적세외수입	4,002	4,002	4,002	4,002	4,002	20,012	89	0.0	
이전재원	0	0	0	0	0	0	0	0.0	
보통교부세	0	0	0	0	0	0	0	0.0	
특별교부세	0	0	0	0	0	0	0	0.0	
부동산교부세	0	0	0	0	0	0	0	0.0	
소방안전교부세	0	0	0	0	0	0	0	0.0	
조정교부금등	0	0	0	0	0	0	0	0.0	
국고보조금	0	0	0	0	0	0	0	0.0	
균형발전특별회계보조금	0	0	0	0	0	0	0	0.0	
기금	0	0	0	0	0	0	0	0.0	
시·도비보조금등	0	0	0	0	0	0	0	0.0	
보전수입등및내부거래	481	496	510	526	542	2,555	11	3.0	
②경상지출	1,576	1,590	1,604	1,620	1,636	8,027	100	0.9	
행정운영경비	0	0	0	0	0	0	0	0.0	
인력운영비	0	0	0	0	0	0	0	0.0	
기본경비	0	0	0	0	0	0	0	0.0	
재무활동	0	0	0	0	0	0	0	0.0	
내부거래지출	0	0	0	0	0	0	0	0.0	
보전지출	0	0	0	0	0	0	0	0.0	
예비비	1,576	1,590	1,604	1,620	1,636	8,027	100	0.9	
③투자가용재원(①-②)	2,908	2,908	2,908	2,908	2,908	14,540	0	0.0	
④사업수요	2,908	2,908	2,908	2,908	2,908	14,540	0	0.0	
⑤부족재원(④-③)	0	0	0	0	0	0	0	0.0	
지방채	0	0	0	0	0	0	0	0.0	
(채무부담)	0	0	0	0	0	0	0	0.0	
(민자)	0	0	0	0	0	0	0	0.0	
(기타)	0	0	0	0	0	0	0	0.0	
재정규모(①+⑤)	4,484	4,498	4,512	4,528	4,544	22,567	0	0.3	

5-8. 원도심활성화특별회계

○ 중기재정 운용방향 : 원도심 활성화에 필요한 세입세출예산을 별도로 운용

(단위: 백만원, %)

구 분	중 기 재 정 계 획					합 계	비중	연평균 신장률	비고
	2019	2020	2021	2022	2023				
①세입	148,860	171,985	173,363	175,894	178,405	848,509	100	4.6	
지방세수입	0	0	0	0	0	0	0	0.0	
세외수입	27,076	31,358	16,152	110	112	74,808	9	△74.6	
경상적세외수입	0	0	0	0	0	0	0	0.0	
임시적세외수입	27,076	31,358	16,152	110	112	74,808	9	△74.6	
이전재원	37,938	39,014	41,416	43,931	47,466	209,766	25	5.8	
보통교부세	0	0	0	0	0	0	0	0.0	
특별교부세	0	0	0	0	0	0	0	0.0	
부동산교부세	0	0	0	0	0	0	0	0.0	
소방안전교부세	0	0	0	0	0	0	0	0.0	
조정교부금등	0	0	0	0	0	0	0	0.0	
국고보조금	0	0	0	0	0	0	0	0.0	
균형발전특별회계보조금	37,938	39,014	41,416	43,931	47,466	209,766	25	5.8	
기금	0	0	0	0	0	0	0	0.0	
시·도비보조금등	0	0	0	0	0	0	0	0.0	
보전수입등및내부거래	83,846	101,613	115,795	131,853	130,827	563,934	66	11.8	
②경상지출	1,107	4,140	1,915	3,716	3,296	14,174	100	31.4	
행정운영경비	0	0	0	0	0	0	0	0.0	
인력운영비	0	0	0	0	0	0	0	0.0	
기본경비	0	0	0	0	0	0	0	0.0	
재무활동	1,107	4,140	1,915	3,716	3,296	14,174	100	31.4	
내부거래지출	611	4,140	1,915	3,716	3,296	13,678	97	52.4	
보전지출	496	0	0	0	0	496	3	△100	
예비비	0	0	0	0	0	0	0	0.0	
③투자자용재원(①-②)	147,754	167,845	171,448	172,178	175,109	834,334	0	4.3	
④사업수요	169,754	167,845	171,448	172,178	175,109	856,334	0	0.8	
⑤부족재원(④-③)	22,000	0	0	0	0	22,000	0	△100	
지방채	22,000	0	0	0	0	22,000	0	△100	
(채무부담)	0	0	0	0	0	0	0	0.0	
(민자)	140	141	142	143	144	710	0	0.7	
(기타)	12,370	14,629	13,474	10,562	8,535	59,570	0	△8.9	
재정규모(①+⑤)	170,860	171,985	173,363	175,894	178,405	870,509	0	1.1	

5-9. 오류지구토지구획정리사업특별회계

○ 중기재정 운용방향 : 오류지구 토지구획정리사업의 원활한 추진과 독립채산제 원칙에 의한 재정 운용

(단위: 백만원, %)

구 분	중 기 재 정 계 획					합 계	비중	연평균 신장률	비고
	2019	2020	2021	2022	2023				
①세입	6,275	0	0	0	0	6,275	100	△100	
지방세수입	0	0	0	0	0	0	0	0.0	
세외수입	5,964	0	0	0	0	5,964	95	△100	
경상적세외수입	5,964	0	0	0	0	5,964	95	△100	
임시적세외수입	0	0	0	0	0	0	0	0.0	
이전재원	0	0	0	0	0	0	0	0.0	
보통교부세	0	0	0	0	0	0	0	0.0	
특별교부세	0	0	0	0	0	0	0	0.0	
부동산교부세	0	0	0	0	0	0	0	0.0	
소방안전교부세	0	0	0	0	0	0	0	0.0	
조정교부금등	0	0	0	0	0	0	0	0.0	
국고보조금	0	0	0	0	0	0	0	0.0	
균형발전특별회계보조금	0	0	0	0	0	0	0	0.0	
기금	0	0	0	0	0	0	0	0.0	
시·도비보조금등	0	0	0	0	0	0	0	0.0	
보전수입등및내부거래	311	0	0	0	0	311	5	△100	
②경상지출	520	0	0	0	0	520	100	△100	
행정운영경비	512	0	0	0	0	512	98	△100	
인력운영비	482	0	0	0	0	482	93	△100	
기본경비	29	0	0	0	0	29	6	△100	
재무활동	8	0	0	0	0	8	2	△100	
내부거래지출	8	0	0	0	0	8	2	△100	
보전지출	0	0	0	0	0	0	0	0.0	
예비비	0	0	0	0	0	0	0	0.0	
③투자자용재원(①-②)	5,755	0	0	0	0	5,755	0	△100	
④사업수요	5,755	0	0	0	0	5,755	0	△100	
⑤부족재원(④-③)	0	0	0	0	0	0	0	0.0	
지방채	0	0	0	0	0	0	0	0.0	
(채무부담)	0	0	0	0	0	0	0	0.0	
(민자)	0	0	0	0	0	0	0	0.0	
(기타)	0	0	0	0	0	0	0	0.0	
재정규모(①+⑤)	6,275	0	0	0	0	6,275	0	△100	

5-10. 마전지구토지구획정리사업특별회계

○ 중기재정 운용방향 : 마전지구 토지구획정리사업의 원활한 추진과 독립채산제 원칙에 의한 재정 운용

(단위: 백만원, %)

구 분	중 기 재 정 계 획					합 계	비중	연평균 신장률	비고
	2019	2020	2021	2022	2023				
①세입	17,676	0	0	0	0	17,676	100	△100	
지방세수입	0	0	0	0	0	0	0	0.0	
세외수입	17,676	0	0	0	0	17,676	100	△100	
경상적세외수입	17,676	0	0	0	0	17,676	100	△100	
임시적세외수입	0	0	0	0	0	0	0	0.0	
이전재원	0	0	0	0	0	0	0	0.0	
보통교부세	0	0	0	0	0	0	0	0.0	
특별교부세	0	0	0	0	0	0	0	0.0	
부동산교부세	0	0	0	0	0	0	0	0.0	
소방안전교부세	0	0	0	0	0	0	0	0.0	
조정교부금등	0	0	0	0	0	0	0	0.0	
국고보조금	0	0	0	0	0	0	0	0.0	
균형발전특별회계보조금	0	0	0	0	0	0	0	0.0	
기금	0	0	0	0	0	0	0	0.0	
시·도비보조금등	0	0	0	0	0	0	0	0.0	
보전수입등및내부거래	0	0	0	0	0	0	0	0.0	
②경상지출	190	0	0	0	0	190	100	△100	
행정운영경비	0	0	0	0	0	0	0	0.0	
인력운영비	0	0	0	0	0	0	0	0.0	
기본경비	0	0	0	0	0	0	0	0.0	
재무활동	190	0	0	0	0	190	100	△100	
내부거래지출	190	0	0	0	0	190	100	△100	
보전지출	0	0	0	0	0	0	0	0.0	
예비비	0	0	0	0	0	0	0	0.0	
③투자가용재원(①-②)	17,486	0	0	0	0	17,486	0	△100	
④사업수요	17,486	0	0	0	0	17,486	0	△100	
⑤부족재원(④-③)	0	0	0	0	0	0	0	0.0	
지방채	0	0	0	0	0	0	0	0.0	
(채무부담)	0	0	0	0	0	0	0	0.0	
(민자)	0	0	0	0	0	0	0	0.0	
(기타)	0	0	0	0	0	0	0	0.0	
재정규모(①+⑤)	17,676	0	0	0	0	17,676	0	△100	

5-11. 불로지구토지구획정리사업특별회계

○ 중기재정 운용방향 : 불로지구 토지구획정리사업의 원활한 추진과 독립채산제 원칙에 의한 재정 운용

(단위: 백만원, %)

구 분	중 기 재 정 계 획					합 계	비중	연평균 신장률	비고
	2019	2020	2021	2022	2023				
①세입	7,351	7,351	0	0	0	14,701	100	△100	
지방세수입	0	0	0	0	0	0	0	0.0	
세외수입	7,351	7,351	0	0	0	14,701	100	△100	
경상적세외수입	7,351	7,351	0	0	0	14,701	100	△100	
임시적세외수입	0	0	0	0	0	0	0	0.0	
이전재원	0	0	0	0	0	0	0	0.0	
보통교부세	0	0	0	0	0	0	0	0.0	
특별교부세	0	0	0	0	0	0	0	0.0	
부동산교부세	0	0	0	0	0	0	0	0.0	
소방안전교부세	0	0	0	0	0	0	0	0.0	
조정교부금등	0	0	0	0	0	0	0	0.0	
국고보조금	0	0	0	0	0	0	0	0.0	
균형발전특별회계보조금	0	0	0	0	0	0	0	0.0	
기금	0	0	0	0	0	0	0	0.0	
시·도비보조금등	0	0	0	0	0	0	0	0.0	
보전수입등및내부거래	0	0	0	0	0	0	0	0.0	
②경상지출	121	121	0	0	0	241	100	△100	
행정운영경비	0	0	0	0	0	0	0	0.0	
인력운영비	0	0	0	0	0	0	0	0.0	
기본경비	0	0	0	0	0	0	0	0.0	
재무활동	121	121	0	0	0	241	100	△100	
내부거래지출	121	121	0	0	0	241	100	△100	
보전지출	0	0	0	0	0	0	0	0.0	
예비비	0	0	0	0	0	0	0	0.0	
③투자자용재원(①-②)	7,230	7,230	0	0	0	14,460	0	△100	
④사업수요	7,230	7,230	0	0	0	14,460	0	△100	
⑤부족재원(④-③)	0	0	0	0	0	0	0	0.0	
지방채	0	0	0	0	0	0	0	0.0	
(채무부담)	0	0	0	0	0	0	0	0.0	
(민자)	0	0	0	0	0	0	0	0.0	
(기타)	0	0	0	0	0	0	0	0.0	
재정규모(①+⑤)	7,351	7,351	0	0	0	14,701	0	△100	

5-12. 도시교통사업특별회계

○ 중기재정 운용방향 : 주차난 해소, 교통운영체계 개선 등 도시교통의 개선에 필요한 자원 확보 및 효율적 운영·관리
(단위: 백만원, %)

구 분	중 기 재 정 계 획					합 계	비중	연평균 신장률	비고
	2019	2020	2021	2022	2023				
①세입	54,699	56,104	57,467	57,941	58,046	284,258	100	1.5	
지방세수입	0	0	0	0	0	0	0	0.0	
세외수입	30,329	31,962	33,831	33,984	34,160	164,266	58	3.0	
경상적세외수입	5,234	5,352	5,504	5,607	5,713	27,410	10	2.2	
임시적세외수입	25,095	26,610	28,327	28,377	28,447	136,856	48	3.2	
이전재원	2,758	3,213	3,361	3,516	3,677	16,526	6	7.5	
보통교부세	0	0	0	0	0	0	0	0.0	
특별교부세	0	0	0	0	0	0	0	0.0	
부동산교부세	0	0	0	0	0	0	0	0.0	
소방안전교부세	0	0	0	0	0	0	0	0.0	
조정교부금등	0	0	0	0	0	0	0	0.0	
국고보조금	736	1,098	1,149	1,202	1,257	5,442	2	14.3	
균형발전특별회계보조금	2,022	2,115	2,212	2,314	2,421	11,084	4	4.6	
기금	0	0	0	0	0	0	0	0.0	
시·도비보조금등	0	0	0	0	0	0	0	0.0	
보전수입등및내부거래	21,612	20,929	20,275	20,441	20,209	103,466	36	△1.7	
②경상지출	28,613	20,066	20,123	20,675	20,572	110,049	100	△7.9	
행정운영경비	539	539	543	547	551	2,719	2	0.5	
인력운영비	429	432	435	438	441	2,175	2	0.7	
기본경비	111	107	108	109	110	545	0	△0.2	
재무활동	25,767	14,522	14,560	15,098	15,081	85,028	77	△12.5	
내부거래지출	25,767	14,522	14,560	15,098	15,081	85,028	77	△12.5	
보전지출	0	0	0	0	0	0	0	0.0	
예비비	2,306	5,005	5,020	5,030	4,940	22,301	20	21	
③투자자용자원(①-②)	26,086	36,038	37,344	37,267	37,474	174,209	0	9.5	
④사업수요	26,086	36,038	37,344	37,267	37,474	174,209	0	9.5	
⑤부족자원(④-③)	0	0	0	0	0	0	0	0.0	
지방채	0	0	0	0	0	0	0	0.0	
(채무부담)	0	0	0	0	0	0	0	0.0	
(민자)	0	0	0	0	0	0	0	0.0	
(기타)	0	0	0	0	0	0	0	0.0	
재정규모(①+⑤)	54,699	56,104	57,467	57,941	58,046	284,258	0	1.5	

5-13. 광역교통시설특별회계

○ 중기재정 운용방향 : 광역교통시설 재원 확충을 통한 교통난 완화 및 국가의 수도권 광역교통계획과 연계한 광역교통망 구축

(단위: 백만원, %)

구 분	중 기 재 정 계 획					합 계	비중	연평균 신장률	비고
	2019	2020	2021	2022	2023				
①세입	34,200	34,306	34,412	34,518	34,625	172,061	100	0.3	
지방세수입	0	0	0	0	0	0	0	0.0	
세외수입	19,200	19,206	19,212	19,218	19,225	96,061	56	0.0	
경상적세외수입	200	206	212	218	225	1,061	1	3.0	
임시적세외수입	19,000	19,000	19,000	19,000	19,000	95,000	55	0.0	
이전재원	0	0	0	0	0	0	0	0.0	
보통교부세	0	0	0	0	0	0	0	0.0	
특별교부세	0	0	0	0	0	0	0	0.0	
부동산교부세	0	0	0	0	0	0	0	0.0	
소방안전교부세	0	0	0	0	0	0	0	0.0	
조정교부금등	0	0	0	0	0	0	0	0.0	
국고보조금	0	0	0	0	0	0	0	0.0	
균형발전특별회계보조금	0	0	0	0	0	0	0	0.0	
기금	0	0	0	0	0	0	0	0.0	
시·도비보조금등	0	0	0	0	0	0	0	0.0	
보전수입등및내부거래	15,000	15,100	15,200	15,300	15,400	76,000	44	0.7	
②경상지출	25,600	11,956	11,812	11,918	12,025	73,311	100	△17.2	
행정운영경비	0	0	0	0	0	0	0	0.0	
인력운영비	0	0	0	0	0	0	0	0.0	
기본경비	0	0	0	0	0	0	0	0.0	
재무활동	0	0	0	0	0	0	0	0.0	
내부거래지출	0	0	0	0	0	0	0	0.0	
보전지출	0	0	0	0	0	0	0	0.0	
예비비	25,600	11,956	11,812	11,918	12,025	73,311	100	△17.2	
③투자자용재원(①-②)	8,600	22,350	22,600	22,600	22,600	98,750	0	27.3	
④사업수요	8,600	22,350	22,600	22,600	22,600	98,750	0	27.3	
⑤부족재원(④-③)	0	0	0	0	0	0	0	0.0	
지방채	0	0	0	0	0	0	0	0.0	
(채무부담)	0	0	0	0	0	0	0	0.0	
(민자)	0	0	0	0	0	0	0	0.0	
(기타)	0	0	0	0	0	0	0	0.0	
재정규모(①+⑤)	34,200	34,306	34,412	34,518	34,625	172,061	0	0.3	

5-14. 도시철도사업특별회계

○ 중기재정 운용방향 : 안전하고 편리한 도시철도 건설 구축

(단위: 백만원, %)

구 분	중 기 재 정 계 획					합 계	비중	연평균 신장률	비고
	2019	2020	2021	2022	2023				
①세입	180,998	215,105	129,151	221,801	443,863	1,190,918	100	25.1	
지방세수입	0	0	0	0	0	0	0	0.0	
세외수입	1,075	1,085	1,095	1,105	1,115	5,475	0	0.9	
경상적세외수입	1,075	1,085	1,095	1,105	1,115	5,475	0	0.9	
임시적세외수입	0	0	0	0	0	0	0	0.0	
이전재원	67,000	81,370	48,600	109,400	200,900	507,270	43	31.6	
보통교부세	0	0	0	0	0	0	0	0.0	
특별교부세	0	0	0	0	0	0	0	0.0	
부동산교부세	0	0	0	0	0	0	0	0.0	
소방안전교부세	0	0	0	0	0	0	0	0.0	
조정교부금등	0	0	0	0	0	0	0	0.0	
국고보조금	67,000	81,370	48,600	109,400	200,900	507,270	43	31.6	
균형발전특별회계보조금	0	0	0	0	0	0	0	0.0	
기금	0	0	0	0	0	0	0	0.0	
시·도비보조금등	0	0	0	0	0	0	0	0.0	
보전수입등및내부거래	112,923	132,650	79,456	111,296	241,848	678,173	57	21.0	
②경상지출	82,713	102,908	45,631	38,709	42,985	312,946	100	△15.1	
행정운영경비	7,046	9,203	9,973	10,600	10,600	47,421	15	10.8	
인력운영비	6,632	8,545	9,250	9,800	9,800	44,027	14	10.3	
기본경비	414	658	723	800	800	3,395	1	17.9	
재무활동	75,437	92,958	34,891	27,322	31,578	262,187	84	△19.6	
내부거래지출	32,943	41,417	31,139	23,920	28,477	157,895	50	△3.6	
보전지출	42,495	51,542	3,753	3,402	3,101	104,292	33	△48.0	
예비비	230	747	767	787	807	3,338	1	36.9	
③투자가용재원(①-②)	98,285	112,197	83,520	183,092	400,878	877,972	0	42.1	
④사업수요	98,285	112,197	83,520	183,092	400,878	877,972	0	42.1	
⑤부족재원(④-③)	0	0	0	0	0	0	0	0.0	
지방채	0	0	0	0	0	0	0	0.0	
(채무부담)	0	0	0	0	0	0	0	0.0	
(민자)	0	0	0	0	0	0	0	0.0	
(기타)	0	0	0	0	0	0	0	0.0	
재정규모(①+⑤)	180,998	215,105	129,151	221,801	443,863	1,190,918	0	25.1	

5-15. 도시개발특별회계

○ 중기재정 운용방향 : 도시개발사업 촉진 및 도시계획시설사업의 설치.지원

(단위: 백만원, %)

구 분	중 기 재 정 계 획					합 계	비중	연평균 신장률	비고
	2019	2020	2021	2022	2023				
①세입	100,269	90,585	80,551	84,653	14,568	370,626	100	△38.3	
지방세수입	0	0	0	0	0	0	0	0.0	
세외수입	9,682	562	564	566	568	11,942	3	△50.8	
경상적세외수입	410	412	414	416	418	2,070	1	0.5	
임시적세외수입	9,272	150	150	150	150	9,872	3	△64.3	
이전재원	44,669	34,136	32,100	39,500	0	150,405	41	△100	
보통교부세	0	0	0	0	0	0	0	0.0	
특별교부세	0	0	0	0	0	0	0	0.0	
부동산교부세	0	0	0	0	0	0	0	0.0	
소방안전교부세	0	0	0	0	0	0	0	0.0	
조정교부금등	0	0	0	0	0	0	0	0.0	
국고보조금	44,669	34,136	32,100	39,500	0	150,405	41	△100	
균형발전특별회계보조금	0	0	0	0	0	0	0	0.0	
기금	0	0	0	0	0	0	0	0.0	
시·도비보조금등	0	0	0	0	0	0	0	0.0	
보전수입등및내부거래	45,918	55,887	47,887	44,587	14,000	208,279	56	△25.7	
②경상지출	0	0	0	0	0	0	0	0.0	
행정운영경비	0	0	0	0	0	0	0	0.0	
인력운영비	0	0	0	0	0	0	0	0.0	
기본경비	0	0	0	0	0	0	0	0.0	
재무활동	0	0	0	0	0	0	0	0.0	
내부거래지출	0	0	0	0	0	0	0	0.0	
보전지출	0	0	0	0	0	0	0	0.0	
예비비	0	0	0	0	0	0	0	0.0	
③투자자용재원(①-②)	100,269	90,585	80,551	84,653	14,568	370,626	0	△38.3	
④사업수요	100,269	90,585	80,551	84,653	14,568	370,626	0	△38.3	
⑤부족재원(④-③)	0	0	0	0	0	0	0	0.0	
지방채	0	0	0	0	0	0	0	0.0	
(채무부담)	0	0	0	0	0	0	0	0.0	
(민자)	0	0	0	0	0	0	0	0.0	
(기타)	0	0	0	0	0	0	0	0.0	
재정규모(①+⑤)	100,269	90,585	80,551	84,653	14,568	370,626	0	△38.3	

5-16. 기반시설특별회계

○ 중기재정 운용방향 : 건축물 건축행위로 인하여 유발되는 기반시설의 설치·정비·개량행위에 필요한 자원 확보, 토지의 합리적인 이용 촉진

(단위: 백만원, %)

구 분	중 기 재 정 계 획					합 계	비중	연평균 신장률	비고
	2019	2020	2021	2022	2023				
①세입	2,390	2,397	2,421	2,445	2,470	12,123	100	0.8	
지방세수입	0	0	0	0	0	0	0	0.0	
세외수입	95	79	80	81	82	417	3	△3.6	
경상적세외수입	45	46	47	48	49	235	2	2.2	
임시적세외수입	50	33	33	33	33	182	2	△9.9	
이전재원	0	0	0	0	0	0	0	0.0	
보통교부세	0	0	0	0	0	0	0	0.0	
특별교부세	0	0	0	0	0	0	0	0.0	
부동산교부세	0	0	0	0	0	0	0	0.0	
소방안전교부세	0	0	0	0	0	0	0	0.0	
조정교부금등	0	0	0	0	0	0	0	0.0	
국고보조금	0	0	0	0	0	0	0	0.0	
균형발전특별회계보조금	0	0	0	0	0	0	0	0.0	
기금	0	0	0	0	0	0	0	0.0	
시·도비보조금등	0	0	0	0	0	0	0	0.0	
보전수입등및내부거래	2,295	2,318	2,341	2,364	2,388	11,706	97	1.0	
②경상지출	50	50	50	50	50	250	100	0.0	
행정운영경비	0	0	0	0	0	0	0	0.0	
인력운영비	0	0	0	0	0	0	0	0.0	
기본경비	0	0	0	0	0	0	0	0.0	
재무활동	50	50	50	50	50	250	100	0.0	
내부거래지출	0	0	0	0	0	0	0	0.0	
보전지출	50	50	50	50	50	250	100	0.0	
예비비	0	0	0	0	0	0	0	0.0	
③투자비용재원(①-②)	2,340	2,347	2,371	2,395	2,420	11,873	0	0.8	
④사업수요	2,340	2,347	2,371	2,395	2,420	11,873	0	0.8	
⑤부족재원(④-③)	0	0	0	0	0	0	0	0.0	
지방채	0	0	0	0	0	0	0	0.0	
(채무부담)	0	0	0	0	0	0	0	0.0	
(민자)	0	0	0	0	0	0	0	0.0	
(기타)	0	0	0	0	0	0	0	0.0	
재정규모(①+⑤)	2,390	2,397	2,421	2,445	2,470	12,123	0	0.8	

5-17. 지하도상가특별회계

○ 중기재정 운용방향 : 지하도 상가 활성화를 위한 시설 안전 재투자 및 경영지원 확대

(단위: 백만원, %)

구 분	중 기 재 정 계 획					합 계	비중	연평균 신장률	비고
	2019	2020	2021	2022	2023				
①세입	21,303	21,570	23,080	23,290	23,400	112,643	100	2.4	
지방세수입	0	0	0	0	0	0	0	0.0	
세외수입	4,432	4,870	5,080	5,290	5,400	25,072	22	5.1	
경상적세외수입	4,432	4,870	5,080	5,290	5,400	25,072	22	5.1	
임시적세외수입	0	0	0	0	0	0	0	0.0	
이전재원	0	0	0	0	0	0	0	0.0	
보통교부세	0	0	0	0	0	0	0	0.0	
특별교부세	0	0	0	0	0	0	0	0.0	
부동산교부세	0	0	0	0	0	0	0	0.0	
소방안전교부세	0	0	0	0	0	0	0	0.0	
조정교부금등	0	0	0	0	0	0	0	0.0	
국고보조금	0	0	0	0	0	0	0	0.0	
균형발전특별회계보조금	0	0	0	0	0	0	0	0.0	
기금	0	0	0	0	0	0	0	0.0	
시·도비보조금등	0	0	0	0	0	0	0	0.0	
보전수입등및내부거래	16,871	16,700	18,000	18,000	18,000	87,571	78	1.6	
②경상지출	10,102	9,970	11,080	10,840	10,500	52,492	100	1.0	
행정운영경비	0	0	0	0	0	0	0	0.0	
인력운영비	0	0	0	0	0	0	0	0.0	
기본경비	0	0	0	0	0	0	0	0.0	
재무활동	0	0	0	0	0	0	0	0.0	
내부거래지출	0	0	0	0	0	0	0	0.0	
보전지출	0	0	0	0	0	0	0	0.0	
예비비	10,102	9,970	11,080	10,840	10,500	52,492	100	1.0	
③투자가용재원(①-②)	11,201	11,600	12,000	12,450	12,900	60,151	0	3.6	
④사업수요	11,201	11,600	12,000	12,450	12,900	60,151	0	3.6	
⑤부족재원(④-③)	0	0	0	0	0	0	0	0.0	
지방채	0	0	0	0	0	0	0	0.0	
(채무부담)	0	0	0	0	0	0	0	0.0	
(민자)	0	0	0	0	0	0	0	0.0	
(기타)	0	0	0	0	0	0	0	0.0	
재정규모(①+⑤)	21,303	21,570	23,080	23,290	23,400	112,643	0	2.4	

6. 기금

(단위: 백만원, %)

구 분	중 기 재 정 계 획					합 계	비중	연평균 신장률	비고
	2019	2020	2021	2022	2023				
①세입	532,263	528,758	589,649	641,885	661,750	2,954,305	100	5.6	
지방세수입	0	0	0	0	0	0	0	0.0	
세외수입	15,425	10,489	10,245	9,457	9,301	54,917	2	△11.9	
경상적세외수입	10,669	9,079	8,723	7,922	7,752	44,146	1	△7.7	
임시적세외수입	4,756	1,410	1,522	1,535	1,549	10,771	0	△24.5	
이전재원	26,560	13,996	14,417	14,849	15,295	85,117	3	△12.9	
보통교부세	0	0	0	0	0	0	0	0.0	
특별교부세	0	0	0	0	0	0	0	0.0	
부동산교부세	0	0	0	0	0	0	0	0.0	
소방안전교부세	0	0	0	0	0	0	0	0.0	
조정교부금등	0	0	0	0	0	0	0	0.0	
국고보조금	9,489	648	668	688	709	12,202	0	△47.7	
균형발전특별회계보조금	4,110	0	0	0	0	4,110	0	△100.0	
기금	12,960	13,348	13,749	14,161	14,586	68,804	2	3.0	
시·도비보조금등	0	0	0	0	0	0	0	0.0	
보전수입등및내부거래	490,279	504,273	564,986	617,579	637,154	2,814,272	95	6.8	
②경상지출	503,922	520,826	576,792	623,184	648,559	2,873,285	100	6.5	
행정운영경비	0	0	0	0	0	0	0	0.0	
인력운영비	0	0	0	0	0	0	0	0.0	
기본경비	0	0	0	0	0	0	0	0.0	
재무활동	503,922	520,826	576,792	623,184	648,559	2,873,285	100	6.5	
내부거래지출	64,969	26,672	106,530	136,514	116,498	451,183	16	15.7	
보전지출	438,953	494,155	470,262	486,670	532,062	2,422,102	84	4.9	
예비비	0	0	0	0	0	0	0	0.0	
③투자사용재원(①-②)	28,341	7,931	12,856	18,701	13,191	81,020	0	△17.4	
④사업수요	154,375	133,965	138,890	144,735	139,225	711,190	0	△2.5	
⑤부족재원(④-③)	126,034	126,034	126,034	126,034	126,034	630,170	0	0.0	
지방채	126,034	126,034	122,015	118,934	119,190	612,207	0	△1.4	
(채무부담)	0	0	0	0	0	0	0	0.0	
(민자)	0	0	0	0	0	0	0	0.0	
(기타)	0	0	0	0	0	0	0	0.0	
재정규모(①+⑤)	658,297	654,792	715,683	767,919	787,784	3,584,475	0	4.6	

6-1. 통합관리기금

○ 중기재정 운용방향 : 개별기금 여유자금의 효율적인 활용을 통한 기금운용의 공공성과 지방재정의 효율성 증진

(단위: 백만원, %)

구 분	중 기 재 정 계 획					합 계	비중	연평균 신장률	비고
	2019	2020	2021	2022	2023				
①세입	62,864	49,931	64,603	66,428	60,673	304,497	100	△0.9	
지방세수입	0	0	0	0	0	0	0	0.0	
세외수입	3,303	1,376	682	298	394	6,053	2	△41.2	
경상적세외수입	3,303	1,376	682	298	394	6,053	2	△41.2	
임시적세외수입	0	0	0	0	0	0	0	0.0	
이전재원	0	0	0	0	0	0	0	0.0	
보통교부세	0	0	0	0	0	0	0	0.0	
특별교부세	0	0	0	0	0	0	0	0.0	
부동산교부세	0	0	0	0	0	0	0	0.0	
소방안전교부세	0	0	0	0	0	0	0	0.0	
조정교부금등	0	0	0	0	0	0	0	0.0	
국고보조금	0	0	0	0	0	0	0	0.0	
균형발전특별회계보조금	0	0	0	0	0	0	0	0.0	
기금	0	0	0	0	0	0	0	0.0	
시·도비보조금등	0	0	0	0	0	0	0	0.0	
보전수입등및내부거래	59,560	48,554	63,921	66,130	60,279	298,444	98	0.3	
②경상지출	62,864	49,931	64,603	66,428	60,673	304,497	100	△0.9	
행정운영경비	0	0	0	0	0	0	0	0.0	
인력운영비	0	0	0	0	0	0	0	0.0	
기본경비	0	0	0	0	0	0	0	0.0	
재무활동	62,864	49,931	64,603	66,428	60,673	304,497	100	△0.9	
내부거래지출	54,599	16,317	16,192	16,192	16,192	119,491	39	△26.2	
보전지출	8,265	33,613	48,411	50,236	44,481	185,006	61	52.3	
예비비	0	0	0	0	0	0	0	0.0	
③투자비용재원(①-②)	0	0	0	0	0	0	0	0.0	
④사업수요	0	0	0	0	0	0	0	0.0	
⑤부족재원(④-③)	0	0	0	0	0	0	0	0.0	
지방채	0	0	0	0	0	0	0	0.0	
(채무부담)	0	0	0	0	0	0	0	0.0	
(민자)	0	0	0	0	0	0	0	0.0	
(기타)	0	0	0	0	0	0	0	0.0	
재정규모(①+⑤)	62,864	49,931	64,603	66,428	60,673	304,497	0	△0.9	

6-2. 남북교류협력기금

○ 중기재정 운용방향 : 남북교류협력 및 통일정책사업 지원 등

(단위: 백만원, %)

구 분	중 기 재 정 계 획					합 계	비중	연평균 신장률	비고
	2019	2020	2021	2022	2023				
①세입	3,350	3,561	3,655	3,754	3,806	18,126	100	3.2	
지방세수입	0	0	0	0	0	0	0	0.0	
세외수입	15	19	20	21	21	95	1	9.7	
경상적세외수입	15	19	20	21	21	95	1	9.7	
임시적세외수입	0	0	0	0	0	0	0	0.0	
이전재원	0	0	0	0	0	0	0	0.0	
보통교부세	0	0	0	0	0	0	0	0.0	
특별교부세	0	0	0	0	0	0	0	0.0	
부동산교부세	0	0	0	0	0	0	0	0.0	
소방안전교부세	0	0	0	0	0	0	0	0.0	
조정교부금등	0	0	0	0	0	0	0	0.0	
국고보조금	0	0	0	0	0	0	0	0.0	
균형발전특별회계보조금	0	0	0	0	0	0	0	0.0	
기금	0	0	0	0	0	0	0	0.0	
시·도비보조금등	0	0	0	0	0	0	0	0.0	
보전수입등및내부거래	3,335	3,542	3,635	3,733	3,785	18,031	99	3.2	
②경상지출	1,692	1,821	1,828	1,836	1,792	8,969	100	1.5	
행정운영경비	0	0	0	0	0	0	0	0.0	
인력운영비	0	0	0	0	0	0	0	0.0	
기본경비	0	0	0	0	0	0	0	0.0	
재무활동	1,692	1,821	1,828	1,836	1,792	8,969	100	1.5	
내부거래지출	0	0	0	0	0	0	0	0.0	
보전지출	1,692	1,821	1,828	1,836	1,792	8,969	100	1.5	
예비비	0	0	0	0	0	0	0	0.0	
③투자가용재원(①-②)	1,658	1,740	1,827	1,918	2,014	9,157	0	5.0	
④사업수요	1,658	1,740	1,827	1,918	2,014	9,157	0	5.0	
⑤부족재원(④-③)	0	0	0	0	0	0	0	0.0	
지방채	0	0	0	0	0	0	0	0.0	
(채무부담)	0	0	0	0	0	0	0	0.0	
(민자)	0	0	0	0	0	0	0	0.0	
(기타)	0	0	0	0	0	0	0	0.0	
재정규모(①+⑤)	3,350	3,561	3,655	3,754	3,806	18,126	0	3.2	

6-3. 지방채상환기금

○ 중기재정 운용방향 : 사회간접자본시설 확충 및 지역개발사업 등을 위하여 발행한 지방채 원리금의 연차별 상환 재원

(단위: 백만원, %)

구 분	중 기 재 정 계 획					합 계	비중	연평균 신장률	비고
	2019	2020	2021	2022	2023				
①세입	34,100	28,363	22,359	23,024	23,709	131,556	100	△8.7	
지방세수입	0	0	0	0	0	0	0	0.0	
세외수입	160	160	160	160	160	800	1	0.0	
경상적세외수입	160	160	160	160	160	800	1	0.0	
임시적세외수입	0	0	0	0	0	0	0	0.0	
이전재원	0	0	0	0	0	0	0	0.0	
보통교부세	0	0	0	0	0	0	0	0.0	
특별교부세	0	0	0	0	0	0	0	0.0	
부동산교부세	0	0	0	0	0	0	0	0.0	
소방안전교부세	0	0	0	0	0	0	0	0.0	
조정교부금등	0	0	0	0	0	0	0	0.0	
국고보조금	0	0	0	0	0	0	0	0.0	
균형발전특별회계보조금	0	0	0	0	0	0	0	0.0	
기금	0	0	0	0	0	0	0	0.0	
시·도비보조금등	0	0	0	0	0	0	0	0.0	
보전수입등및내부거래	33,940	28,203	22,199	22,864	23,549	130,756	99	△8.7	
②경상지출	34,100	28,363	22,359	23,024	23,709	131,556	100	△8.7	
행정운영경비	0	0	0	0	0	0	0	0.0	
인력운영비	0	0	0	0	0	0	0	0.0	
기본경비	0	0	0	0	0	0	0	0.0	
재무활동	34,100	28,363	22,359	23,024	23,709	131,556	100	△8.7	
내부거래지출	0	0	0	0	0	0	0	0.0	
보전지출	34,100	28,363	22,359	23,024	23,709	131,556	100	△8.7	
예비비	0	0	0	0	0	0	0	0.0	
③투자비용재원(①-②)	0	0	0	0	0	0	0	0.0	
④사업수요	0	0	0	0	0	0	0	0.0	
⑤부족재원(④-③)	0	0	0	0	0	0	0	0.0	
지방채	0	0	0	0	0	0	0	0.0	
(채무부담)	0	0	0	0	0	0	0	0.0	
(민자)	0	0	0	0	0	0	0	0.0	
(기타)	0	0	0	0	0	0	0	0.0	
재정규모(①+⑤)	34,100	28,363	22,359	23,024	23,709	131,556	0	△8.7	

6-4. 지역개발기금

○ 중기재정 운용방향 : 주민복지증진 및 지역개발사업을 효율적으로 추진하기 위한 필요자금 조달·공급

(단위: 백만원, %)

구 분	중 기 재 정 계 획					합 계	비중	연평균 신장률	비고
	2019	2020	2021	2022	2023				
①세입	98,600	122,542	135,602	136,021	110,368	603,132	100	2.9	
지방세수입	0	0	0	0	0	0	0	0.0	
세외수입	516	802	1,053	819	305	3,496	1	△12.3	
경상적세외수입	516	802	1,053	819	305	3,496	1	△12.3	
임시적세외수입	0	0	0	0	0	0	0	0.0	
이전재원	0	0	0	0	0	0	0	0.0	
보통교부세	0	0	0	0	0	0	0	0.0	
특별교부세	0	0	0	0	0	0	0	0.0	
부동산교부세	0	0	0	0	0	0	0	0.0	
소방안전교부세	0	0	0	0	0	0	0	0.0	
조정교부금등	0	0	0	0	0	0	0	0.0	
국고보조금	0	0	0	0	0	0	0	0.0	
균형발전특별회계보조금	0	0	0	0	0	0	0	0.0	
기금	0	0	0	0	0	0	0	0.0	
시·도비보조금등	0	0	0	0	0	0	0	0.0	
보전수입등및내부거래	98,083	121,740	134,549	135,201	110,062	599,637	99	2.9	
②경상지출	224,632	248,574	261,634	262,052	236,400	1,233,292	100	1.3	
행정운영경비	0	0	0	0	0	0	0	0.0	
인력운영비	0	0	0	0	0	0	0	0.0	
기본경비	0	0	0	0	0	0	0	0.0	
재무활동	224,632	248,574	261,634	262,052	236,400	1,233,292	100	1.3	
내부거래지출	10,000	10,000	90,000	120,000	100,000	330,000	27	77.8	
보전지출	214,632	238,574	171,634	142,052	136,400	903,292	73	△10.7	
예비비	0	0	0	0	0	0	0	0.0	
③투자비용재원(①-②)	-126,032	-126,032	-126,032	-126,032	-126,032	-630,159	0	0.0	
④사업수요	2	2	2	2	2	11	0	0.0	
⑤부족재원(④-③)	126,034	126,034	126,034	126,034	126,034	630,170	0	0.0	
지방채	126,034	126,034	122,015	118,934	119,190	612,207	0	△1.4	
(채무부담)	0	0	0	0	0	0	0	0.0	
(민자)	0	0	0	0	0	0	0	0.0	
(기타)	0	0	0	0	0	0	0	0.0	
재정규모(①+⑤)	224,634	248,576	261,636	262,055	236,402	1,233,302	0	1.3	

6-5. 지방세발전기금

○ 중기재정 운용방향 : 지방세에 대한 연구.조사 및 평가 등에 필요한 지방세발전기금의 효율적 관리 및 운용

(단위: 백만원, %)

구 분	중 기 재 정 계 획					합 계	비중	연평균 신장률	비고
	2019	2020	2021	2022	2023				
①세입	702	785	872	963	1,059	4,381	100	10.8	
지방세수입	0	0	0	0	0	0	0	0.0	
세외수입	1	1	1	1	1	3	0	0.0	
경상적세외수입	1	1	1	1	1	3	0	0.0	
임시적세외수입	0	0	0	0	0	0	0	0.0	
이전재원	0	0	0	0	0	0	0	0.0	
보통교부세	0	0	0	0	0	0	0	0.0	
특별교부세	0	0	0	0	0	0	0	0.0	
부동산교부세	0	0	0	0	0	0	0	0.0	
소방안전교부세	0	0	0	0	0	0	0	0.0	
조정교부금등	0	0	0	0	0	0	0	0.0	
국고보조금	0	0	0	0	0	0	0	0.0	
균형발전특별회계보조금	0	0	0	0	0	0	0	0.0	
기금	0	0	0	0	0	0	0	0.0	
시·도비보조금등	0	0	0	0	0	0	0	0.0	
보전수입등및내부거래	702	785	871	963	1,058	4,379	100	10.8	
②경상지출	119	172	228	287	349	1,155	100	31.0	
행정운영경비	0	0	0	0	0	0	0	0.0	
인력운영비	0	0	0	0	0	0	0	0.0	
기본경비	0	0	0	0	0	0	0	0.0	
재무활동	119	172	228	287	349	1,155	100	31.0	
내부거래지출	0	0	0	0	0	0	0	0.0	
보전지출	119	172	228	287	349	1,155	100	31.0	
예비비	0	0	0	0	0	0	0	0.0	
③투자가용재원(①-②)	584	613	644	676	710	3,226	0	5.0	
④사업수요	584	613	644	676	710	3,226	0	5.0	
⑤부족재원(④-③)	0	0	0	0	0	0	0	0.0	
지방채	0	0	0	0	0	0	0	0.0	
(채무부담)	0	0	0	0	0	0	0	0.0	
(민자)	0	0	0	0	0	0	0	0.0	
(기타)	0	0	0	0	0	0	0	0.0	
재정규모(①+⑤)	702	785	872	963	1,059	4,381	0	10.8	

6-6. 재난관리기금

○ 중기재정 운용방향 : 재난, 재해의 예방 및 응급조치 등에 소요되는 기금의 효율적 운용 및 관리

(단위: 백만원, %)

구 분	중 기 재 정 계 획					합 계	비중	연평균 신장률	비고
	2019	2020	2021	2022	2023				
①세입	123,502	132,759	158,412	193,534	229,989	838,196	100	16.8	
지방세수입	0	0	0	0	0	0	0	0.0	
세외수입	1,651	1,706	1,922	2,165	2,440	9,884	1	10.3	
경상적세외수입	1,601	1,656	1,872	2,115	2,390	9,634	1	10.5	
임시적세외수입	50	50	50	50	50	250	0	0.0	
이전재원	12,459	0	0	0	0	12,459	1	△100	
보통교부세	0	0	0	0	0	0	0	0.0	
특별교부세	0	0	0	0	0	0	0	0.0	
부동산교부세	0	0	0	0	0	0	0	0.0	
소방안전교부세	0	0	0	0	0	0	0	0.0	
조정교부금등	0	0	0	0	0	0	0	0.0	
국고보조금	8,859	0	0	0	0	8,859	1	△100	
균형발전특별회계보조금	3,600	0	0	0	0	3,600	0	△100	
기금	0	0	0	0	0	0	0	0.0	
시·도비보조금등	0	0	0	0	0	0	0	0.0	
보전수입등및내부거래	109,392	131,052	156,491	191,369	227,549	815,853	97	20.1	
②경상지출	75,020	83,183	107,717	141,694	176,975	584,589	100	23.9	
행정운영경비	0	0	0	0	0	0	0	0.0	
인력운영비	0	0	0	0	0	0	0	0.0	
기본경비	0	0	0	0	0	0	0	0.0	
재무활동	75,020	83,183	107,717	141,694	176,975	584,589	100	23.9	
내부거래지출	0	0	0	0	0	0	0	0.0	
보전지출	75,020	83,183	107,717	141,694	176,975	584,589	100	23.9	
예비비	0	0	0	0	0	0	0	0.0	
③투자자용재원(①-②)	48,482	49,576	50,695	51,840	53,014	253,607	0	2.3	
④사업수요	48,482	49,576	50,695	51,840	53,014	253,607	0	2.3	
⑤부족재원(④-③)	0	0	0	0	0	0	0	0.0	
지방채	0	0	0	0	0	0	0	0.0	
(채무부담)	0	0	0	0	0	0	0	0.0	
(민자)	0	0	0	0	0	0	0	0.0	
(기타)	0	0	0	0	0	0	0	0.0	
재정규모(①+⑤)	123,502	132,759	158,412	193,534	229,989	838,196	0	16.8	

6-7. 재해구호기금

○ 중기재정 운용방향 : 재해 발생 시 응급적인 구호사업 지원

(단위: 백만원, %)

구 분	중 기 재 정 계 획					합 계	비중	연평균 신장률	비고
	2019	2020	2021	2022	2023				
①세입	42,918	55,298	69,873	86,940	106,833	361,863	100	25.6	
지방세수입	0	0	0	0	0	0	0	0.0	
세외수입	570	578	587	596	605	2,935	1	1.5	
경상적세외수입	570	578	587	596	605	2,935	1	1.5	
임시적세외수입	0	0	0	0	0	0	0	0.0	
이전재원	0	0	0	0	0	0	0	0.0	
보통교부세	0	0	0	0	0	0	0	0.0	
특별교부세	0	0	0	0	0	0	0	0.0	
부동산교부세	0	0	0	0	0	0	0	0.0	
소방안전교부세	0	0	0	0	0	0	0	0.0	
조정교부금등	0	0	0	0	0	0	0	0.0	
국고보조금	0	0	0	0	0	0	0	0.0	
균형발전특별회계보조금	0	0	0	0	0	0	0	0.0	
기금	0	0	0	0	0	0	0	0.0	
시·도비보조금등	0	0	0	0	0	0	0	0.0	
보전수입등및내부거래	42,349	54,720	69,286	86,344	106,229	358,928	99	25.8	
②경상지출	38,518	50,898	65,473	82,540	102,433	339,863	100	27.7	
행정운영경비	0	0	0	0	0	0	0	0.0	
인력운영비	0	0	0	0	0	0	0	0.0	
기본경비	0	0	0	0	0	0	0	0.0	
재무활동	38,518	50,898	65,473	82,540	102,433	339,863	100	27.7	
내부거래지출	0	0	0	0	0	0	0	0.0	
보전지출	38,518	50,898	65,473	82,540	102,433	339,863	100	27.7	
예비비	0	0	0	0	0	0	0	0.0	
③투자가용재원(①-②)	4,400	4,400	4,400	4,400	4,400	22,000	0	0.0	
④사업수요	4,400	4,400	4,400	4,400	4,400	22,000	0	0.0	
⑤부족재원(④-③)	0	0	0	0	0	0	0	0.0	
지방채	0	0	0	0	0	0	0	0.0	
(채무부담)	0	0	0	0	0	0	0	0.0	
(민자)	0	0	0	0	0	0	0	0.0	
(기타)	0	0	0	0	0	0	0	0.0	
재정규모(①+⑤)	42,918	55,298	69,873	86,940	106,833	361,863	0	25.6	

6-8. 사회복지기금

○ 중기재정 운용방향 : 사회복지사업 및 기초생활보장사업의 효율적 추진, 노인복지 증진

(단위: 백만원, %)

구 분	중 기 재 정 계 획					합 계	비중	연평균 신장률	비고
	2019	2020	2021	2022	2023				
①세입	965	976	986	1,001	1,023	4,951	100	1.5	
지방세수입	0	0	0	0	0	0	0	0.0	
세외수입	227	249	262	274	288	1,300	26	6.1	
경상적세외수입	2	1	1	1	1	6	0	△15.9	
임시적세외수입	225	248	260	273	287	1,294	26	6.3	
이전재원	0	0	0	0	0	0	0	0.0	
보통교부세	0	0	0	0	0	0	0	0.0	
특별교부세	0	0	0	0	0	0	0	0.0	
부동산교부세	0	0	0	0	0	0	0	0.0	
소방안전교부세	0	0	0	0	0	0	0	0.0	
조정교부금등	0	0	0	0	0	0	0	0.0	
국고보조금	0	0	0	0	0	0	0	0.0	
균형발전특별회계보조금	0	0	0	0	0	0	0	0.0	
기금	0	0	0	0	0	0	0	0.0	
시·도비보조금등	0	0	0	0	0	0	0	0.0	
보전수입등및내부거래	739	727	724	727	735	3,651	74	△0.1	
②경상지출	510	517	523	534	552	2,635	100	2.0	
행정운영경비	0	0	0	0	0	0	0	0.0	
인력운영비	0	0	0	0	0	0	0	0.0	
기본경비	0	0	0	0	0	0	0	0.0	
재무활동	510	517	523	534	552	2,635	100	2.0	
내부거래지출	232	232	232	232	232	1,160	44	0.0	
보전지출	278	285	291	302	320	1,475	56	3.6	
예비비	0	0	0	0	0	0	0	0.0	
③투자비용재원(①-②)	456	459	463	468	471	2,316	0	0.8	
④사업수요	456	459	463	468	471	2,316	0	0.8	
⑤부족재원(④-③)	0	0	0	0	0	0	0	0.0	
지방채	0	0	0	0	0	0	0	0.0	
(채무부담)	0	0	0	0	0	0	0	0.0	
(민자)	0	0	0	0	0	0	0	0.0	
(기타)	0	0	0	0	0	0	0	0.0	
재정규모(①+⑤)	965	976	986	1,001	1,023	4,951	0	1.5	

6-9. 식품진흥기금

○ 중기재정 운용방향 : 식품위생, 국민영양향상 등 식품산업발전 사업 지원

(단위: 백만원, %)

구 분	중 기 재 정 계 획					합 계	비중	연평균 신장률	비고
	2019	2020	2021	2022	2023				
①세입	2,897	2,843	2,804	2,680	2,569	13,793	100	△3.0	
지방세수입	0	0	0	0	0	0	0	0.0	
세외수입	1,050	1,151	1,252	1,253	1,254	5,960	43	4.5	
경상적세외수입	50	51	52	53	54	260	2	1.9	
임시적세외수입	1,000	1,100	1,200	1,200	1,200	5,700	41	4.7	
이전재원	0	0	0	0	0	0	0	0.0	
보통교부세	0	0	0	0	0	0	0	0.0	
특별교부세	0	0	0	0	0	0	0	0.0	
부동산교부세	0	0	0	0	0	0	0	0.0	
소방안전교부세	0	0	0	0	0	0	0	0.0	
조정교부금등	0	0	0	0	0	0	0	0.0	
국고보조금	0	0	0	0	0	0	0	0.0	
균형발전특별회계보조금	0	0	0	0	0	0	0	0.0	
기금	0	0	0	0	0	0	0	0.0	
시·도비보조금등	0	0	0	0	0	0	0	0.0	
보전수입등및내부거래	1,847	1,692	1,552	1,427	1,315	7,833	57	△8.1	
②경상지출	1,327	1,346	1,334	1,282	1,209	6,497	100	△2.3	
행정운영경비	0	0	0	0	0	0	0	0.0	
인력운영비	0	0	0	0	0	0	0	0.0	
기본경비	0	0	0	0	0	0	0	0.0	
재무활동	1,327	1,346	1,334	1,282	1,209	6,497	100	△2.3	
내부거래지출	0	0	0	0	0	0	0	0.0	
보전지출	1,327	1,346	1,334	1,282	1,209	6,497	100	△2.3	
예비비	0	0	0	0	0	0	0	0.0	
③투자비용재원(①-②)	1,571	1,497	1,470	1,398	1,360	7,296	0	△3.5	
④사업수요	1,571	1,497	1,470	1,398	1,360	7,296	0	△3.5	
⑤부족재원(④-③)	0	0	0	0	0	0	0	0.0	
지방채	0	0	0	0	0	0	0	0.0	
(채무부담)	0	0	0	0	0	0	0	0.0	
(민자)	0	0	0	0	0	0	0	0.0	
(기타)	0	0	0	0	0	0	0	0.0	
재정규모(①+⑤)	2,897	2,843	2,804	2,680	2,569	13,793	0	△3.0	

6-10. 양성평등기금

○ 중기재정 운용방향 : 여성의 사회참여 확대, 한부모 가족과 여성의 복지 증진 사업 등 지원

(단위: 백만원, %)

구 분	중 기 재 정 계 획					합 계	비중	연평균 신장률	비고
	2019	2020	2021	2022	2023				
①세입	238	223	207	190	174	1,031	100	△7.6	
지방세수입	0	0	0	0	0	0	0	0.0	
세외수입	2	2	1	1	1	6	1	△27.3	
경상적세외수입	2	2	1	1	1	6	1	△27.3	
임시적세외수입	0	0	0	0	0	0	0	0.0	
이전재원	0	0	0	0	0	0	0	0.0	
보통교부세	0	0	0	0	0	0	0	0.0	
특별교부세	0	0	0	0	0	0	0	0.0	
부동산교부세	0	0	0	0	0	0	0	0.0	
소방안전교부세	0	0	0	0	0	0	0	0.0	
조정교부금등	0	0	0	0	0	0	0	0.0	
국고보조금	0	0	0	0	0	0	0	0.0	
균형발전특별회계보조금	0	0	0	0	0	0	0	0.0	
기금	0	0	0	0	0	0	0	0.0	
시·도비보조금등	0	0	0	0	0	0	0	0.0	
보전수입등및내부거래	236	221	205	189	173	1,025	99	△7.5	
②경상지출	138	123	107	90	74	531	100	△14.6	
행정운영경비	0	0	0	0	0	0	0	0.0	
인력운영비	0	0	0	0	0	0	0	0.0	
기본경비	0	0	0	0	0	0	0	0.0	
재무활동	138	123	107	90	74	531	100	△14.6	
내부거래지출	138	123	107	90	74	531	100	△14.6	
보전지출	0	0	0	0	0	0	0	0.0	
예비비	0	0	0	0	0	0	0	0.0	
③투자비용재원(①-②)	100	100	100	100	100	500	0	0.0	
④사업수요	100	100	100	100	100	500	0	0.0	
⑤부족재원(④-③)	0	0	0	0	0	0	0	0.0	
지방채	0	0	0	0	0	0	0	0.0	
(채무부담)	0	0	0	0	0	0	0	0.0	
(민자)	0	0	0	0	0	0	0	0.0	
(기타)	0	0	0	0	0	0	0	0.0	
재정규모(①+⑤)	238	223	207	190	174	1,031	0	△7.6	

6-11. 화장시설주변지역주민지원기금

○ 중기재정 운용방향 : 화장시설 주변지역 주민을 지원함으로써 그 설치·조성사업의 원활한 추진

(단위: 백만원, %)

구 분	중 기 재 정 계 획					합 계	비중	연평균 신장률	비고
	2019	2020	2021	2022	2023				
①세입	1,012	1,023	1,033	1,033	1,033	5,133	100	0.5	
지방세수입	0	0	0	0	0	0	0	0.0	
세외수입	9	10	10	10	10	49	1	2.8	
경상적세외수입	9	10	10	10	10	49	1	2.8	
임시적세외수입	0	0	0	0	0	0	0	0.0	
이전재원	0	0	0	0	0	0	0	0.0	
보통교부세	0	0	0	0	0	0	0	0.0	
특별교부세	0	0	0	0	0	0	0	0.0	
부동산교부세	0	0	0	0	0	0	0	0.0	
소방안전교부세	0	0	0	0	0	0	0	0.0	
조정교부금등	0	0	0	0	0	0	0	0.0	
국고보조금	0	0	0	0	0	0	0	0.0	
균형발전특별회계보조금	0	0	0	0	0	0	0	0.0	
기금	0	0	0	0	0	0	0	0.0	
시·도비보조금등	0	0	0	0	0	0	0	0.0	
보전수입등및내부거래	1,003	1,013	1,023	1,023	1,023	5,084	99	0.5	
②경상지출	592	503	513	513	513	2,634	100	△3.5	
행정운영경비	0	0	0	0	0	0	0	0.0	
인력운영비	0	0	0	0	0	0	0	0.0	
기본경비	0	0	0	0	0	0	0	0.0	
재무활동	592	503	513	513	513	2,634	100	△3.5	
내부거래지출	0	0	0	0	0	0	0	0.0	
보전지출	592	503	513	513	513	2,634	100	△3.5	
예비비	0	0	0	0	0	0	0	0.0	
③투자비용재원(①-②)	419	520	520	520	520	2,499	0	5.5	
④사업수요	419	520	520	520	520	2,499	0	5.5	
⑤부족재원(④-③)	0	0	0	0	0	0	0	0.0	
지방채	0	0	0	0	0	0	0	0.0	
(채무부담)	0	0	0	0	0	0	0	0.0	
(민자)	0	0	0	0	0	0	0	0.0	
(기타)	0	0	0	0	0	0	0	0.0	
재정규모(①+⑤)	1,012	1,023	1,033	1,033	1,033	5,133	0	0.5	

6-12. 남동산업단지및주변지역악취방지시설기금

○ 중기재정 운용방향 : 남동산업단지 및 주변지역의 악취개선방지시설 개선사업에 대한 지원

(단위: 백만원, %)

구 분	중 기 재 정 계 획					합 계	비중	연평균 신장률	비고
	2019	2020	2021	2022	2023				
①세입	15,309	13,560	12,232	11,157	10,329	62,587	100	△9.4	
지방세수입	0	0	0	0	0	0	0	0.0	
세외수입	224	185	184	182	180	954	2	△5.3	
경상적세외수입	187	185	184	182	180	918	1	△1.0	
임시적세외수입	36	0	0	0	0	36	0	△100	
이전재원	0	0	0	0	0	0	0	0.0	
보통교부세	0	0	0	0	0	0	0	0.0	
특별교부세	0	0	0	0	0	0	0	0.0	
부동산교부세	0	0	0	0	0	0	0	0.0	
소방안전교부세	0	0	0	0	0	0	0	0.0	
조정교부금등	0	0	0	0	0	0	0	0.0	
국고보조금	0	0	0	0	0	0	0	0.0	
균형발전특별회계보조금	0	0	0	0	0	0	0	0.0	
기금	0	0	0	0	0	0	0	0.0	
시·도비보조금등	0	0	0	0	0	0	0	0.0	
보전수입등및내부거래	15,085	13,374	12,048	10,976	10,149	61,632	98	△9.4	
②경상지출	12,735	10,987	9,659	8,584	7,756	49,721	100	△11.7	
행정운영경비	0	0	0	0	0	0	0	0.0	
인력운영비	0	0	0	0	0	0	0	0.0	
기본경비	0	0	0	0	0	0	0	0.0	
재무활동	12,735	10,987	9,659	8,584	7,756	49,721	100	△11.7	
내부거래지출	0	0	0	0	0	0	0	0.0	
보전지출	12,735	10,987	9,659	8,584	7,756	49,721	100	△11.7	
예비비	0	0	0	0	0	0	0	0.0	
③투자비용재원(①-②)	2,573	2,573	2,573	2,573	2,573	12,865	0	0.0	
④사업수요	2,573	2,573	2,573	2,573	2,573	12,865	0	0.0	
⑤부족재원(④-③)	0	0	0	0	0	0	0	0.0	
지방채	0	0	0	0	0	0	0	0.0	
(채무부담)	0	0	0	0	0	0	0	0.0	
(민자)	0	0	0	0	0	0	0	0.0	
(기타)	0	0	0	0	0	0	0	0.0	
재정규모(①+⑤)	15,309	13,560	12,232	11,157	10,329	62,587	0	△9.4	

6-13. 도시 및 주거환경 정비기금

○ 중기재정 운용방향 : 도시 및 주거 환경정비법에 의한 정비사업의 원활한 수행을 위한 지원

(단위: 백만원, %)

구 분	중 기 재 정 계 획					합 계	비중	연평균 신장률	비고
	2019	2020	2021	2022	2023				
①세입	35,691	38,522	41,369	46,747	51,201	213,530	100	9.4	
지방세수입	0	0	0	0	0	0	0	0.0	
세외수입	3,644	283	338	393	449	5,106	2	△40.8	
경상적세외수입	200	273	328	383	439	1,623	1	21.7	
임시적세외수입	3,443	10	10	10	10	3,483	2	△76.8	
이전재원	13,470	13,348	13,749	14,161	14,586	69,314	32	2.0	
보통교부세	0	0	0	0	0	0	0	0.0	
특별교부세	0	0	0	0	0	0	0	0.0	
부동산교부세	0	0	0	0	0	0	0	0.0	
소방안전교부세	0	0	0	0	0	0	0	0.0	
조정교부금등	0	0	0	0	0	0	0	0.0	
국고보조금	0	0	0	0	0	0	0	0.0	
균형발전특별회계보조금	510	0	0	0	0	510	0	△100	
기금	12,960	13,348	13,749	14,161	14,586	68,804	32	3.0	
시·도비보조금등	0	0	0	0	0	0	0	0.0	
보전수입등및내부거래	18,577	24,892	27,282	32,193	36,166	139,111	65	18.1	
②경상지출	9,698	10,500	11,000	13,000	14,500	58,698	100	10.6	
행정운영경비	0	0	0	0	0	0	0	0.0	
인력운영비	0	0	0	0	0	0	0	0.0	
기본경비	0	0	0	0	0	0	0	0.0	
재무활동	9,698	10,500	11,000	13,000	14,500	58,698	100	10.6	
내부거래지출	0	0	0	0	0	0	0	0.0	
보전지출	9,698	10,500	11,000	13,000	14,500	58,698	100	10.6	
예비비	0	0	0	0	0	0	0	0.0	
③투자가용재원(①-②)	25,993	28,022	30,369	33,747	36,701	154,832	0	9.0	
④사업수요	25,993	28,022	30,369	33,747	36,701	154,832	0	9.0	
⑤부족재원(④-③)	0	0	0	0	0	0	0	0.0	
지방채	0	0	0	0	0	0	0	0.0	
(채무부담)	0	0	0	0	0	0	0	0.0	
(민자)	0	0	0	0	0	0	0	0.0	
(기타)	0	0	0	0	0	0	0	0.0	
재정규모(①+⑤)	35,691	38,522	41,369	46,747	51,201	213,530	0	9.4	

6-14. 중소기업육성기금

○ 중기재정 운용방향 : 중소기업의 자생력 배양, 산업단지 경쟁력 강화 및 친환경 산업단지 조성, 중소유통업체 및 시장의 현대화를 통한 경쟁력 강화

(단위: 백만원, %)

구 분	중 기 재 정 계 획					합 계	비중	연평균 신장률	비고
	2019	2020	2021	2022	2023				
①세입	89,079	56,716	52,957	44,699	34,240	277,691	100	△21.3	
지방세수입	0	0	0	0	0	0	0	0.0	
세외수입	3,292	2,800	2,300	1,800	1,700	11,892	4	△15.2	
경상적세외수입	3,292	2,800	2,300	1,800	1,700	11,892	4	△15.2	
임시적세외수입	0	0	0	0	0	0	0	0.0	
이전재원	0	0	0	0	0	0	0	0.0	
보통교부세	0	0	0	0	0	0	0	0.0	
특별교부세	0	0	0	0	0	0	0	0.0	
부동산교부세	0	0	0	0	0	0	0	0.0	
소방안전교부세	0	0	0	0	0	0	0	0.0	
조정교부금등	0	0	0	0	0	0	0	0.0	
국고보조금	0	0	0	0	0	0	0	0.0	
균형발전특별회계보조금	0	0	0	0	0	0	0	0.0	
기금	0	0	0	0	0	0	0	0.0	
시·도비보조금등	0	0	0	0	0	0	0	0.0	
보전수입등및내부거래	85,787	53,916	50,657	42,899	32,540	265,799	96	△21.5	
②경상지출	31,709	23,151	18,192	8,734	8,075	89,861	100	△29.0	
행정운영경비	0	0	0	0	0	0	0	0.0	
인력운영비	0	0	0	0	0	0	0	0.0	
기본경비	0	0	0	0	0	0	0	0.0	
재무활동	31,709	23,151	18,192	8,734	8,075	89,861	100	△29.0	
내부거래지출	0	0	0	0	0	0	0	0.0	
보전지출	31,709	23,151	18,192	8,734	8,075	89,861	100	△29.0	
예비비	0	0	0	0	0	0	0	0.0	
③투자가용재원(①-②)	57,370	33,565	34,765	35,965	26,165	187,830	0	△17.8	
④사업수요	57,370	33,565	34,765	35,965	26,165	187,830	0	△17.8	
⑤부족재원(④-③)	0	0	0	0	0	0	0	0.0	
지방채	0	0	0	0	0	0	0	0.0	
(채무부담)	0	0	0	0	0	0	0	0.0	
(민자)	0	0	0	0	0	0	0	0.0	
(기타)	0	0	0	0	0	0	0	0.0	
재정규모(①+⑤)	89,079	56,716	52,957	44,699	34,240	277,691	0	△21.3	

6-15. 에너지사업기금

○ 중기재정 운용방향 : 기후변화 대응 및 도시가스 보급 확대로 시민의 삶의 질 향상

(단위: 백만원, %)

구 분	중 기 재 정 계 획					합 계	비중	연평균 신장률	비고
	2019	2020	2021	2022	2023				
①세입	10,630	10,657	10,685	10,714	10,744	53,431	100	0.3	
지방세수입	0	0	0	0	0	0	0	0.0	
세외수입	457	466	474	483	492	2,370	4	1.9	
경상적세외수입	457	466	474	483	492	2,370	4	1.9	
임시적세외수입	0	0	0	0	0	0	0	0.0	
이전재원	630	648	668	688	709	3,343	6	3.0	
보통교부세	0	0	0	0	0	0	0	0.0	
특별교부세	0	0	0	0	0	0	0	0.0	
부동산교부세	0	0	0	0	0	0	0	0.0	
소방안전교부세	0	0	0	0	0	0	0	0.0	
조정교부금등	0	0	0	0	0	0	0	0.0	
국고보조금	630	648	668	688	709	3,343	6	3.0	
균형발전특별회계보조금	0	0	0	0	0	0	0	0.0	
기금	0	0	0	0	0	0	0	0.0	
시·도비보조금등	0	0	0	0	0	0	0	0.0	
보전수입등및내부거래	9,543	9,543	9,543	9,543	9,543	47,717	89	0.0	
②경상지출	697	660	623	586	550	3,114	100	△5.8	
행정운영경비	0	0	0	0	0	0	0	0.0	
인력운영비	0	0	0	0	0	0	0	0.0	
기본경비	0	0	0	0	0	0	0	0.0	
재무활동	697	660	623	586	550	3,114	100	△5.8	
내부거래지출	0	0	0	0	0	0	0	0.0	
보전지출	697	660	623	586	550	3,114	100	△5.8	
예비비	0	0	0	0	0	0	0	0.0	
③투자비용재원(①-②)	9,934	9,998	10,063	10,129	10,195	50,317	0	0.7	
④사업수요	9,934	9,998	10,063	10,129	10,195	50,317	0	0.7	
⑤부족재원(④-③)	0	0	0	0	0	0	0	0.0	
지방채	0	0	0	0	0	0	0	0.0	
(채무부담)	0	0	0	0	0	0	0	0.0	
(민자)	0	0	0	0	0	0	0	0.0	
(기타)	0	0	0	0	0	0	0	0.0	
재정규모(①+⑤)	10,630	10,657	10,685	10,714	10,744	53,431	0	0.3	

6-16. 농어촌진흥기금

○ 중기재정 운용방향 : 농어업 경쟁력 제고와 생산성 향상, 도시와 농어촌의 균형 있는 발전

(단위: 백만원, %)

구 분	중 기 재 정 계 획					합 계	비중	연평균 신장률	비고
	2019	2020	2021	2022	2023				
①세입	10,406	11,000	12,000	13,000	14,000	60,406	100	7.7	
지방세수입	0	0	0	0	0	0	0	0.0	
세외수입	305	702	1,002	1,002	1,002	4,013	7	34.6	
경상적세외수입	304	701	1,001	1,001	1,001	4,006	7	34.7	
임시적세외수입	2	2	2	2	2	8	0	0.0	
이전재원	0	0	0	0	0	0	0	0.0	
보통교부세	0	0	0	0	0	0	0	0.0	
특별교부세	0	0	0	0	0	0	0	0.0	
부동산교부세	0	0	0	0	0	0	0	0.0	
소방안전교부세	0	0	0	0	0	0	0	0.0	
조정교부금등	0	0	0	0	0	0	0	0.0	
국고보조금	0	0	0	0	0	0	0	0.0	
균형발전특별회계보조금	0	0	0	0	0	0	0	0.0	
기금	0	0	0	0	0	0	0	0.0	
시·도비보조금등	0	0	0	0	0	0	0	0.0	
보전수입등및내부거래	10,101	10,298	10,998	11,998	12,998	56,393	93	6.5	
②경상지출	9,572	10,100	11,000	12,000	13,000	55,672	100	8.0	
행정운영경비	0	0	0	0	0	0	0	0.0	
인력운영비	0	0	0	0	0	0	0	0.0	
기본경비	0	0	0	0	0	0	0	0.0	
재무활동	9,572	10,100	11,000	12,000	13,000	55,672	100	8.0	
내부거래지출	0	0	0	0	0	0	0	0.0	
보전지출	9,572	10,100	11,000	12,000	13,000	55,672	100	8.0	
예비비	0	0	0	0	0	0	0	0.0	
③투자비용재원(①-②)	834	900	1,000	1,000	1,000	4,734	0	4.6	
④사업수요	834	900	1,000	1,000	1,000	4,734	0	4.6	
⑤부족재원(④-③)	0	0	0	0	0	0	0	0.0	
지방채	0	0	0	0	0	0	0	0.0	
(채무부담)	0	0	0	0	0	0	0	0.0	
(민자)	0	0	0	0	0	0	0	0.0	
(기타)	0	0	0	0	0	0	0	0.0	
재정규모(①+⑤)	10,406	11,000	12,000	13,000	14,000	60,406	0	7.7	

6-17. 기금정비계획

(단위: 백만원)

기 금 명	중 기 지 방 재 정 계 획					정비유형 (통합, 폐지, 기간연장,유지)	기금 존속기한*	비고
	2019	2020	2021	2022	2023			
남북교류협력기금	3,350	3,561	3,655	3,754	3,806	유지	2020.12.31	
사회복지기금	965	976	986	1,001	1,023	"	2021.12.31	
양성평등기금	238	223	207	190	174	"	2019.12.31	
중소기업육성기금	89,079	56,716	52,957	44,699	32,240	"	2019.12.31	
에너지사업기금	10,630	10,657	10,685	10,714	10,744	"	2021.12.31	
농어촌진흥기금	10,406	11,000	12,000	13,000	14,000	"	2021.12.31	
화장시설 주변지역 주민지원기금	1,012	1,023	1,033	1,033	1,033	"	2021.12.31	
남동산업단지 및 주변 지역 악취방지시설기금	15,309	13,560	12,232	11,157	10,329	"	2022.12.31	

* '18년말 기준 기금 설치조례에 규정된 기금 존속기한을 의미함

※ 법정의무기금, 통합관리기금, 감채기금 제외

[기금 통·폐합, 폐지, 기간연장, 유지 사유]

기 금 명	정비유형				사 유
	통합	폐지	기간연장	유지*	
남북교류협력기금				○	남북교류협력사업 및 통일공감형성사업 지속 추진
사회복지기금				○	사회복지, 기초생활, 노인복지사업 지속 추진
양성평등기금				○	양성평등실현 및 관련 정책사업 추진
중소기업육성기금				○	중소기업 구조고도화사업 지속 추진
에너지사업기금				○	기후변화 대응관련 시·재생에너지 사업이원 및 도시가스 보급 확대
농어촌진흥기금				○	농어업의 경쟁력 제고와 생산성 향상을 위한 소득증대사업 지속 추진
화장실 주변지역 주민지원기금				○	화장시설 주변지역 주민지원으로 그 설치 조상사업의 원활한 추진
남동산업단지 및 주변 지역 악취방지시설기금				○	남동산업단지 및 주변지역의 악취방지시설 개선

VI 분야별 계획

회계구분 : 일반회계 + 특별회계 + 기금

분야 : 전체

과목 : 전체

(단위 : 백만원)

분야·부문별	건수	비율	재원	총사업비	기투자	연 도 별 투 자 계 획					향 후	
						소 계	2019	2020	2021	2022		2023
합 계	661	100.0	계	66,162,571	5,152,778	57,892,397	10,777,764	11,038,098	11,499,377	12,050,349	12,526,809	3,117,396
			의무	42,462,057	2,508,095	39,180,210	7,650,887	7,663,057	7,600,113	7,898,611	8,367,543	773,752
			재량	23,700,514	2,644,683	18,712,187	3,126,877	3,375,041	3,899,265	4,151,738	4,159,267	2,343,644
			국고보조금	14,389,925	1,165,148	12,501,648	2,374,753	2,386,795	2,465,930	2,555,945	2,718,224	723,130
			균특보조금	1,282,334	249,810	1,014,924	232,711	214,573	211,711	192,868	163,060	17,600
			기금보조금	691,140	19,315	671,825	135,346	131,743	133,616	135,503	135,617	0
			시도비	48,871,199	3,555,139	43,020,894	7,886,919	8,178,954	8,549,805	9,030,798	9,374,418	2,295,166
			지방채	927,973	163,366	683,107	148,034	126,034	138,315	135,234	135,490	81,500
			(채무부담)	0	0	0	0	0	0	0	0	0
			(민자 등)	12,048,194	7,678,874	4,352,699	1,234,628	1,042,114	967,653	951,162	157,142	16,621
(010) 일반공행정	33	13.2	계	8,381,397	440,328	7,648,520	1,397,868	1,450,755	1,463,524	1,584,286	1,752,088	292,549
			의무	5,880,113	16,647	5,863,467	1,135,935	1,170,884	1,112,154	1,172,524	1,271,970	0
			재량	2,501,284	423,681	1,785,054	261,933	279,872	351,369	411,762	480,118	292,549
			국고보조금	7,738	85	7,653	1,534	1,532	1,529	1,530	1,528	0
			균특보조금	916	0	916	512	101	101	101	101	0
			기금보조금	0	0	0	0	0	0	0	0	0
			시도비	7,760,537	440,243	7,027,745	1,269,788	1,323,088	1,339,879	1,463,720	1,631,270	292,549
			지방채	612,207	0	612,207	126,034	126,034	122,015	118,934	119,190	0
			(채무부담)	0	0	0	0	0	0	0	0	0
			(민자 등)	0	0	0	0	0	0	0	0	0
(011) 입법·행정·선거관리	2	0.1	계	29,096	0	29,096	5,684	5,706	5,801	5,901	6,004	0
			의무	16,076	0	16,076	3,207	3,122	3,185	3,248	3,313	0
			재량	13,021	0	13,021	2,477	2,584	2,616	2,653	2,690	0
			국고보조금	0	0	0	0	0	0	0	0	0

회계구분 : 일반회계 + 특별회계 + 기금

분야 : 전체

과목 : 전체

(단위 : 백만원)

분야·부문별	건수	비율	재원	총사업비	기투자	연 도 별 투 자 계 획					향 후		
						소 계	2019	2020	2021	2022		2023	
(011) 입법및선거관리			군특보조금	0	0	0	0	0	0	0	0	0	
			기금보조금	0	0	0	0	0	0	0	0	0	
			시도비	29,096	0	29,096	5,684	5,706	5,801	5,901	6,004	0	
			지방채	0	0	0	0	0	0	0	0	0	
			(채무부담)	0	0	0	0	0	0	0	0	0	
			(민자 등)	0	0	0	0	0	0	0	0	0	
(013) 지방행정·재정지원	7	7.0	계	4,030,586	0	4,030,586	823,684	780,124	794,340	809,327	823,110	0	
			의무	3,998,499	0	3,998,499	809,694	775,913	789,920	804,204	818,768	0	
			재량	32,087	0	32,087	13,990	4,211	4,420	5,123	4,342	0	
			국고보조금	3,110	0	3,110	619	621	622	623	624	0	
			군특보조금	0	0	0	0	0	0	0	0	0	
			기금보조금	0	0	0	0	0	0	0	0	0	
(014) 재정·금융	0	4.0	시도비	4,027,476	0	4,027,476	823,064	779,504	793,718	808,704	822,485	0	
			지방채	0	0	0	0	0	0	0	0	0	
			(채무부담)	0	0	0	0	0	0	0	0	0	
			(민자 등)	0	0	0	0	0	0	0	0	0	
			계	3,035,143	434,337	2,327,956	470,951	495,382	455,303	419,053	487,267	272,849	
			의무	1,180,875	11,290	1,169,586	299,469	294,174	221,305	177,692	176,946	0	
(014) 재정·금융	0	4.0	재량	1,854,267	423,047	1,158,371	171,482	201,209	233,998	241,360	310,322	272,849	
			국고보조금	0	0	0	0	0	0	0	0	0	0
			군특보조금	0	0	0	0	0	0	0	0	0	0
			기금보조금	0	0	0	0	0	0	0	0	0	0
			시도비	2,422,936	434,337	1,715,749	344,917	369,348	333,288	300,118	368,077	272,849	
			지방채	612,207	0	612,207	126,034	126,034	122,015	118,934	119,190	0	

회계구분 : 일반회계 + 특별회계 + 기금

분야 : 전체

과목 : 전체

(단위 : 백만원)

분야·부문별	건수	비율	자원	총사업비	기투자	연 도					계 획		향 후
						소 계	2019	2020	투 자	2021	2022	2023	
(014) 재정·금융 (016) 일반행정	24	2.2	(채무부담)	0	0	0	0	0	0	0	0	0	0
			(민자 등)	0	0	0	0	0	0	0	0	0	0
			계	1,286,573	5,990	1,280,882	97,549	169,542	208,080	350,005	435,708	19,700	0
			의무	684,663	5,357	679,307	23,565	97,675	97,744	187,379	272,943	0	0
			재량	601,910	634	591,576	73,983	71,867	110,336	162,625	162,764	19,700	0
			국고보조금	4,628	85	4,543	915	911	907	907	903	0	0
			군특보조금	916	0	916	512	101	101	101	101	0	0
			기금보조금	0	0	0	0	0	0	0	0	0	0
			시도비	1,281,029	5,905	1,255,424	96,122	168,530	207,071	348,997	434,703	19,700	0
			지방채	0	0	0	0	0	0	0	0	0	0
(020) 공공질서및안전	19	5.2	(채무부담)	0	0	0	0	0	0	0	0	0	0
			(민자 등)	0	0	0	0	0	0	0	0	0	0
			계	3,127,089	24,535	3,008,085	522,911	542,542	584,853	647,600	710,179	94,470	0
			의무	2,498,096	11,064	2,487,032	419,054	443,293	485,906	539,808	598,971	0	0
			재량	628,993	13,471	521,053	103,856	99,249	98,947	107,792	111,209	94,470	0
			국고보조금	72,149	7,048	65,101	13,670	13,073	13,357	12,371	12,630	0	0
			군특보조금	19,111	0	19,111	3,600	3,708	3,819	3,933	4,051	0	0
			기금보조금	4,637	0	4,637	1,203	1,104	809	816	704	0	0
			시도비	3,031,193	17,487	2,919,236	504,438	524,657	566,867	630,479	692,795	94,470	0
			지방채	0	0	0	0	0	0	0	0	0	0
(025) 재난방재·민방위	4	2.6	(채무부담)	0	0	0	0	0	0	0	0	0	0
			(민자 등)	4,016	4,016	0	0	0	0	0	0	0	0
			계	1,533,454	11,282	1,522,172	227,836	251,388	293,259	345,818	403,871	0	0
			의무	1,239,779	11,064	1,228,715	171,696	193,784	234,519	285,917	342,799	0	0

회계구분 : 일반회계 + 특별회계 + 기금

분야 : 전체

과목 : 전체

(단위 : 백만원)

분야·부문별	건수	비율	자원	총사업비	기투자	연 도 별 투 자 계 획					향 후	
						소 계	2019	2020	2021	2022		2023
(025) 재난방재·민방위			재량	293,674	218	293,456	56,140	57,604	58,740	59,901	61,072	0
			국고보조금	70,225	7,048	63,177	12,382	12,911	13,196	12,210	12,478	0
			균특보조금	19,111	0	19,111	3,600	3,708	3,819	3,933	4,051	0
			기금보조금	0	0	0	0	0	0	0	0	0
			시도비	1,444,117	4,234	1,439,883	211,854	234,768	276,244	329,675	387,342	0
			지방채	0	0	0	0	0	0	0	0	0
			(채무부담)	0	0	0	0	0	0	0	0	0
			(민자 등)	4,016	4,016	0	0	0	0	0	0	0
			계	1,593,636	13,253	1,485,913	295,075	291,154	291,594	301,782	306,308	94,470
			의무	1,258,317	0	1,258,317	247,358	249,509	251,386	253,891	256,171	0
(026) 소방	15	2.6	재량	335,319	13,253	227,596	47,717	41,645	40,208	47,890	50,137	94,470
			국고보조금	1,923	0	1,923	1,288	161	161	161	151	0
			균특보조금	0	0	0	0	0	0	0	0	0
			기금보조금	4,637	0	4,637	1,203	1,104	809	816	704	0
			시도비	1,587,076	13,253	1,479,353	292,584	289,889	290,623	300,804	305,453	94,470
			지방채	0	0	0	0	0	0	0	0	0
			(채무부담)	0	0	0	0	0	0	0	0	0
			(민자 등)	0	0	0	0	0	0	0	0	0
			계	4,198,041	0	4,198,041	799,463	811,013	831,714	864,943	890,908	0
			의무	3,914,198	0	3,914,198	749,658	763,928	778,539	793,439	828,633	0
(050) 교육	10	7.3	재량	283,843	0	283,843	49,805	47,084	53,175	71,504	62,275	0
			국고보조금	0	0	0	0	0	0	0	0	0
			균특보조금	0	0	0	0	0	0	0	0	0
			기금보조금	0	0	0	0	0	0	0	0	0

회계구분 : 일반회계 + 특별회계 + 기금

분야 : 전체

과목 : 전체

(단위 : 백만원)

분야·부문별	건수	비율	자원	총사업비	기투자	연 도 별 투 자 계 획					향 후	
						소 계	2019	2020	2021	2022		2023
(050) 교육			시도비	4,198,041	0	4,198,041	799,463	811,013	831,714	864,943	890,908	0
			지방채	0	0	0	0	0	0	0	0	0
			(채무부담)	0	0	0	0	0	0	0	0	0
			(민자 등)	0	0	0	0	0	0	0	0	0
(051) 유아·초·중등교육		6.9	계	4,011,833	0	4,011,833	773,378	782,406	797,018	811,918	847,112	0
			의무	3,914,198	0	3,914,198	749,658	763,928	778,539	793,439	828,633	0
			재량	97,635	0	97,635	23,720	18,478	18,479	18,479	18,479	0
			국고보조금	0	0	0	0	0	0	0	0	0
			군특보조금	0	0	0	0	0	0	0	0	0
			기금보조금	0	0	0	0	0	0	0	0	0
			시도비	4,011,833	0	4,011,833	773,378	782,406	797,018	811,918	847,112	0
			지방채	0	0	0	0	0	0	0	0	0
			(채무부담)	0	0	0	0	0	0	0	0	0
			(민자 등)	0	0	0	0	0	0	0	0	0
(052) 고등교육		0.3	계	174,247	0	174,247	23,708	26,210	32,300	50,629	41,400	0
			의무	0	0	0	0	0	0	0	0	0
			재량	174,247	0	174,247	23,708	26,210	32,300	50,629	41,400	0
			국고보조금	0	0	0	0	0	0	0	0	0
			군특보조금	0	0	0	0	0	0	0	0	0
			기금보조금	0	0	0	0	0	0	0	0	0
			시도비	174,247	0	174,247	23,708	26,210	32,300	50,629	41,400	0
			지방채	0	0	0	0	0	0	0	0	0
			(채무부담)	0	0	0	0	0	0	0	0	0
			(민자 등)	0	0	0	0	0	0	0	0	0

회계구분 : 일반회계 + 특별회계 + 기금

분야 : 전체

과목 : 전체

(단위 : 백만원)

분야·부문별	건수	비율	재원	총사업비	기투자	연 도 별 투 자 계 획					향 후	
						소 계	2019	2020	2021	2022		2023
(053) 평생·직업교육	2	0.0	계	11,962	0	11,962	2,377	2,396	2,396	2,396	2,396	0
			의무	0	0	0	0	0	0	0	0	0
			재량	11,962	0	11,962	2,377	2,396	2,396	2,396	2,396	0
			국고보조금	0	0	0	0	0	0	0	0	0
			군특보조금	0	0	0	0	0	0	0	0	0
			기금보조금	0	0	0	0	0	0	0	0	0
			시도비	11,962	0	11,962	2,377	2,396	2,396	2,396	2,396	0
			지방채	0	0	0	0	0	0	0	0	0
			(채무부담)	0	0	0	0	0	0	0	0	0
			(민자 등)	0	0	0	0	0	0	0	0	0
(060) 문화및관광	57	3.1	계	1,847,681	30,426	1,807,534	359,764	360,319	349,890	357,448	380,114	9,721
			의무	853,286	24,662	818,903	170,461	169,167	158,230	157,191	163,855	9,721
			재량	994,395	5,764	988,631	189,303	191,152	191,660	200,257	216,259	0
			국고보조금	37,897	0	37,897	8,311	7,747	7,727	7,397	6,715	0
			군특보조금	45,013	4,349	40,064	8,722	12,081	9,092	5,120	5,049	600
			기금보조금	56,201	2,000	54,201	10,669	10,828	10,984	10,789	10,930	0
			시도비	1,708,570	24,077	1,675,372	332,061	329,663	322,086	334,142	357,420	9,121
			지방채	0	0	0	0	0	0	0	0	0
			(채무부담)	0	0	0	0	0	0	0	0	0
			(민자 등)	114,988	33,847	72,020	18,612	27,571	10,670	7,753	7,414	9,121
(061) 문화예술	28	0.9	계	537,736	25,100	502,915	97,881	98,674	94,948	102,978	108,434	9,721
			의무	150,913	19,486	121,706	24,736	25,249	22,031	21,784	27,906	9,721
			재량	386,823	5,614	381,209	73,145	73,424	72,918	81,194	80,528	0
			국고보조금	15,518	0	15,518	3,835	3,271	3,251	2,921	2,239	0

회계구분 : 일반회계 + 특별회계 + 기금

분야 : 전체

과목 : 전체

(단위 : 백만원)

분야·부문별	건수	비율	재원	총사업비	기투자	연 도 별 투 자 계 획					향 후	
						소 계	2019	2020	2021	2022		2023
(061) 문화예술			균특보조금	24,072	3,100	20,372	4,562	6,840	4,990	1,990	1,990	600
			기금보조금	30,702	0	30,702	5,929	6,094	6,170	6,227	6,284	0
			시도비	467,444	22,000	436,323	83,555	82,469	80,538	91,840	97,921	9,121
			지방채	0	0	0	0	0	0	0	0	0
			(채무부담)	0	0	0	0	0	0	0	0	0
(062) 관광			(민자 등)	63,685	25,924	28,640	7,916	13,792	2,551	2,456	1,926	9,121
			계	98,600	150	98,450	19,228	17,371	18,957	18,050	24,844	0
			의무	11,478	0	11,478	4,019	2,129	2,133	1,614	1,584	0
			재량	87,122	150	86,972	15,209	15,242	16,824	16,436	23,261	0
			국고보조금	0	0	0	0	0	0	0	0	0
		0.2	균특보조금	2,108	0	2,108	1,318	205	205	205	175	0
			기금보조금	3,052	0	3,052	902	705	705	370	370	0
			시도비	93,440	150	93,290	17,008	16,461	18,047	17,475	24,299	0
			지방채	0	0	0	0	0	0	0	0	0
			(채무부담)	0	0	0	0	0	0	0	0	0
(063) 체육			(민자 등)	3,470	0	3,470	1,505	568	568	415	415	0
			계	1,124,789	5,176	1,119,613	225,204	227,283	218,991	219,418	228,717	0
			의무	651,090	5,176	645,914	133,747	133,799	126,095	125,841	126,432	0
			재량	473,700	0	473,700	91,457	93,484	92,896	93,578	102,286	0
			국고보조금	0	0	0	0	0	0	0	0	0
		1.9	균특보조금	18,553	1,249	17,304	2,772	4,966	3,827	2,855	2,884	0
			기금보조금	18,777	2,000	16,777	3,132	3,289	3,369	3,452	3,536	0
			시도비	1,087,459	1,927	1,085,532	219,300	219,029	211,795	213,112	222,297	0
			지방채	0	0	0	0	0	0	0	0	0

회계구분 : 일반회계 + 특별회계 + 기금

문 야 : 전체

부 문 : 전체

(단위 : 백만원)

분야·부문별	건수	비율	자원	총사업비	기투자	연 도 별 투 자 계 획					향 후	
						소 계	2019	2020	2021	2022		2023
(063) 체육			(채무부담)	0	0	0	0	0	0	0	0	0
			(민자 등)	30,313	7,923	22,390	5,687	9,707	4,048	1,379	1,569	0
			계	86,556	0	86,556	17,451	16,991	16,994	17,002	18,119	0
			의무	39,806	0	39,806	7,960	7,989	7,971	7,953	7,934	0
			재량	46,750	0	46,750	9,492	9,002	9,023	9,049	10,184	0
			국고보조금	22,379	0	22,379	4,476	4,476	4,476	4,476	4,476	0
			군특보조금	280	0	280	70	70	70	70	0	0
			기금보조금	3,669	0	3,669	707	741	741	741	741	0
			시도비	60,228	0	60,228	12,198	11,704	11,707	11,715	12,902	0
			지방채	0	0	0	0	0	0	0	0	0
(064) 문화재	6	0.1	(채무부담)	0	0	0	0	0	0	0	0	0
			(민자 등)	17,520	0	17,520	3,504	3,504	3,504	3,504	3,504	0
			계	5,033,129	228,328	4,688,164	1,057,307	915,109	888,356	914,424	912,968	116,638
			의무	2,430,697	120,171	2,193,888	581,609	435,564	391,382	390,767	394,567	116,638
			재량	2,602,432	108,157	2,494,275	475,698	479,545	496,974	523,657	518,401	0
			국고보조금	464,659	40,480	403,457	70,452	70,932	85,980	87,613	88,479	20,722
			군특보조금	96,981	33,231	63,750	7,210	7,790	19,290	16,250	13,210	0
			기금보조금	40,625	10,470	30,155	8,238	5,467	5,473	5,480	5,499	0
			시도비	4,430,865	144,147	4,190,802	971,408	830,920	777,613	805,081	805,779	95,916
			지방채	0	0	0	0	0	0	0	0	0
(070) 환경보호	51	8.1	(채무부담)	0	0	0	0	0	0	0	0	0
			(민자 등)	21,048	7,220	13,829	4,766	4,608	2,751	1,705	0	0
			계	3,375,213	209,421	3,049,154	592,133	602,089	607,108	618,635	629,189	116,638
			의무	1,199,624	101,264	981,722	204,161	204,930	188,755	191,282	192,594	116,638
(071) 상하수도·수질	27	5.3										

회계구분 : 일반회계 + 특별회계 + 기금

분 야 : 전체

부 문 : 전체

(단위 : 백만원)

분야·부문별	건수	비율	재원	총사업비	기투자	연 도 별 투 자 계 획					향 후	
						소 계	2019	2020	2021	2022		2023
(071) 상하수도·수질			재량	2,175,589	108,157	2,067,432	387,973	397,159	418,353	427,353	436,594	0
			국고보조금	77,525	33,197	23,606	8,770	5,328	3,560	3,703	2,246	20,722
			균특보조금	89,804	33,204	56,600	5,600	6,000	18,040	15,000	11,960	0
			기금보조금	40,625	10,470	30,155	8,238	5,467	5,473	5,480	5,499	0
			시도비	3,167,260	132,551	2,938,794	569,526	585,294	580,036	594,453	609,484	95,916
			지방채	0	0	0	0	0	0	0	0	0
			(채무부담)	0	0	0	0	0	0	0	0	0
			(민자 등)	19,824	7,220	12,604	4,290	3,935	2,713	1,667	0	0
			계	339,358	18,816	320,542	67,505	62,629	63,043	63,468	63,898	0
			의무	96,173	18,816	77,357	19,294	13,992	14,334	14,687	15,050	0
(072) 폐기물	6	0.6	재량	243,185	0	243,185	48,210	48,637	48,708	48,781	48,849	0
			국고보조금	10,856	7,283	3,573	3,537	9	9	9	9	0
			균특보조금	0	0	0	0	0	0	0	0	0
			기금보조금	0	0	0	0	0	0	0	0	0
			시도비	328,502	11,533	316,969	63,968	62,619	63,033	63,459	63,889	0
			지방채	0	0	0	0	0	0	0	0	0
			(채무부담)	0	0	0	0	0	0	0	0	0
			(민자 등)	0	0	0	0	0	0	0	0	0
			계	587,608	0	587,608	121,159	114,223	115,404	116,840	119,982	0
			의무	503,681	0	503,681	97,108	97,518	100,018	102,518	106,518	0
(073) 대기	8	1.0	재량	83,926	0	83,926	24,051	16,704	15,386	14,322	13,463	0
			국고보조금	273,699	0	273,699	52,508	52,798	54,298	55,798	58,298	0
			균특보조금	5,500	0	5,500	1,100	1,100	1,100	1,100	1,100	0
			기금보조금	0	0	0	0	0	0	0	0	0

회계구분 : 일반회계 + 특별회계 + 기금

분 야 : 전체

과 문 : 전체

(단위 : 백만원)

분야·부문별	건수	비율	자원	총사업비	기투자	연 도 별 투 자 계 획					향 후	
						소 계	2019	2020	2021	2022		2023
(073) 대기			시도비	308,408	0	308,408	67,551	60,325	60,007	59,942	60,584	0
			지방채	0	0	0	0	0	0	0	0	0
			(채무부담)	0	0	0	0	0	0	0	0	0
			(민자 등)	0	0	0	0	0	0	0	0	0
			계	12,297	91	12,206	3,108	3,625	1,825	1,825	1,825	0
(074) 자연			의무	7,581	91	7,490	2,087	2,701	901	901	901	0
			재량	4,716	0	4,716	1,021	924	924	924	924	0
			국고보조금	692	0	691	138	138	138	138	138	0
		0.0	군특보조금	1,677	27	1,650	510	690	150	150	150	0
			기금보조금	0	0	0	0	0	0	0	0	0
(075) 해양			시도비	9,928	63	9,865	2,460	2,796	1,536	1,536	1,536	0
			지방채	0	0	0	0	0	0	0	0	0
			(채무부담)	0	0	0	0	0	0	0	0	0
			(민자 등)	0	0	0	0	0	0	0	0	0
			계	54,808	0	54,808	12,283	13,258	9,789	9,799	9,679	0
(075) 해양			의무	43,246	0	43,246	9,622	11,159	7,560	7,560	7,345	0
			재량	11,562	0	11,562	2,660	2,099	2,229	2,239	2,334	0
			국고보조금	15,565	0	15,565	3,730	5,226	2,262	2,262	2,085	0
			군특보조금	0	0	0	0	0	0	0	0	0
		0.1	기금보조금	0	0	0	0	0	0	0	0	0
(075) 해양			시도비	39,244	0	39,244	8,553	8,032	7,527	7,537	7,594	0
			지방채	0	0	0	0	0	0	0	0	0
			(채무부담)	0	0	0	0	0	0	0	0	0
			(민자 등)	1,193	0	1,193	444	673	38	38	0	0
			계	1,193	0	1,193	444	673	38	38	0	0

회계구분 : 일반회계 + 특별회계 + 기금

분 야 : 전체

과 문 : 전체

(단위 : 백만원)

분야·부문별	건수	비율	재원	총사업비	기투자	연 도 별 투 자 계 획					향 후	
						소 계	2019	2020	2021	2022		2023
(076) 환경보호일반	7	1.1	계	663,845	0	663,845	261,120	119,286	91,187	103,857	88,395	0
			의무	580,392	0	580,392	249,337	105,264	79,814	73,819	72,159	0
			재량	83,453	0	83,453	11,783	14,023	11,373	30,038	16,237	0
			국고보조금	86,323	0	86,323	1,770	7,433	25,713	25,703	25,703	0
			군특보조금	0	0	0	0	0	0	0	0	0
			기금보조금	0	0	0	0	0	0	0	0	0
			시도비	577,522	0	577,522	259,350	111,853	65,474	78,154	62,692	0
			지방채	0	0	0	0	0	0	0	0	0
			(채무부담)	0	0	0	0	0	0	0	0	0
			(민자 등)	32	0	32	32	0	0	0	0	0
(080) 사회복지	144	29.9	계	17,384,327	72,677	17,311,650	3,324,254	3,334,263	3,464,877	3,513,462	3,674,794	0
			의무	16,130,653	10,711	16,119,942	3,078,389	3,098,179	3,232,158	3,277,255	3,433,962	0
			재량	1,253,675	61,966	1,191,708	245,866	236,084	232,720	236,207	240,832	0
			국고보조금	10,944,645	10,492	10,934,153	2,106,402	2,092,610	2,183,316	2,220,587	2,331,239	0
			군특보조금	147,486	0	147,486	22,833	29,177	41,638	28,122	25,717	0
			기금보조금	417,363	2,845	414,518	81,442	82,132	83,097	84,056	83,792	0
			시도비	5,874,833	59,341	5,815,492	1,113,578	1,130,344	1,156,828	1,180,697	1,234,046	0
			지방채	0	0	0	0	0	0	0	0	0
			(채무부담)	0	0	0	0	0	0	0	0	0
			(민자 등)	453,359	14	453,345	84,968	86,407	91,551	92,556	97,862	0
(081) 기초생활보장	30	9.4	계	5,456,333	11,188	5,445,145	1,050,232	1,059,390	1,081,814	1,104,537	1,149,172	0
			의무	4,902,067	10,183	4,891,885	937,197	953,712	973,180	992,907	1,034,889	0
			재량	554,266	1,005	553,260	113,035	105,678	108,634	111,630	114,283	0
			국고보조금	3,841,251	4,123	3,837,128	734,730	747,904	763,566	779,507	811,420	0

회계구분 : 일반회계 + 특별회계 + 기금

문 야 : 전체

문 문 : 전체

(단위 : 백만원)

분야·부문별	건수	비율	재원	총사업비	기투자	연 도 별 투 자 계 획					향 후	
						소 계	2019	2020	2021	2022		2023
(081) 기초생활보장			균특보조금	6,683	0	6,683	1,310	1,316	1,336	1,356	1,366	0
			기금보조금	237,576	2,845	234,731	46,129	46,526	47,129	47,762	47,186	0
			시도비	1,370,823	4,220	1,366,603	268,063	263,644	269,784	275,912	289,201	0
			지방채	0	0	0	0	0	0	0	0	0
			(채무부담)	0	0	0	0	0	0	0	0	0
			(민자 등)	6	0	6	1	1	1	1	1	0
			계	1,167,655	415	1,167,240	212,147	219,100	230,638	242,876	262,480	0
			의무	1,133,297	415	1,132,882	205,463	212,432	223,806	235,875	255,306	0
			재량	34,358	0	34,358	6,684	6,668	6,832	7,000	7,173	0
			국고보조금	742,896	95	742,801	134,383	138,517	145,867	154,982	169,052	0
(082) 취약계층지원	25	2.0	균특보조금	0	0	0	0	0	0	0	0	0
			기금보조금	516	0	516	103	103	103	103	103	0
			시도비	424,244	320	423,924	77,661	80,480	84,668	87,790	93,324	0
			지방채	0	0	0	0	0	0	0	0	0
			(채무부담)	0	0	0	0	0	0	0	0	0
			(민자 등)	226,772	0	226,772	39,227	42,085	45,446	47,634	52,380	0
			계	4,486,193	79	4,486,114	864,885	887,701	906,905	907,183	919,439	0
			의무	4,215,780	79	4,215,701	814,461	834,995	852,582	851,365	862,297	0
			재량	270,413	0	270,413	50,424	52,706	54,323	55,818	57,142	0
			국고보조금	2,538,671	65	2,538,606	492,501	504,018	515,276	510,933	515,878	0
(084) 보육·가족및여성	38	7.7	균특보조금	0	0	0	0	0	0	0	0	0
			기금보조금	134,433	0	134,433	26,451	26,648	26,902	27,116	27,316	0
			시도비	1,813,089	14	1,813,075	345,934	357,035	364,727	369,134	376,246	0
			지방채	0	0	0	0	0	0	0	0	0

회계구분 : 일반회계 + 특별회계 + 기금

분야 : 전체

부문 : 전체

(단위 : 백만원)

분야·부문별	건수	비율	자원	총사업비	기투자	연 도 별 투 자 계 획					향 후	
						소 계	2019	2020	2021	2022		2023
(084) 보육·가족및여성			(채무부담)	0	0	0	0	0	0	0	0	0
			(민자 등)	51,275	14	51,261	11,289	10,698	10,223	9,710	9,341	0
			계	5,018,394	60,904	4,957,490	944,852	921,016	995,976	1,006,469	1,089,177	0
			의무	4,801,774	0	4,801,774	901,486	885,458	969,244	981,693	1,063,894	0
			재량	216,620	60,904	155,716	43,366	35,558	26,732	24,776	25,284	0
			국고보조금	3,163,300	6,180	3,157,120	609,575	571,883	628,074	644,130	703,458	0
			균특보조금	36,096	0	36,096	1,000	8,402	19,854	5,240	1,600	0
			기금보조금	24,338	0	24,338	4,659	4,754	4,863	4,975	5,088	0
			시도비	1,794,660	54,724	1,739,936	329,618	335,976	343,186	352,124	379,032	0
			지방채	0	0	0	0	0	0	0	0	0
(085) 노인·청소년			(채무부담)	0	0	0	0	0	0	0	0	0
			(민자 등)	146,711	0	146,711	28,225	27,946	30,194	29,714	30,632	0
			계	210,863	37	210,826	40,488	40,090	41,699	43,859	44,711	0
			의무	96,065	0	96,065	20,244	16,698	18,054	19,698	21,371	0
			재량	114,797	37	114,760	20,224	23,392	23,644	24,160	23,340	0
			국고보조금	13,633	0	13,633	4,354	2,103	2,146	2,444	2,587	0
			균특보조금	43,014	0	43,014	6,904	7,450	8,433	9,505	10,721	0
			기금보조금	20,500	0	20,500	4,100	4,100	4,100	4,100	4,100	0
			시도비	133,716	37	133,679	25,109	26,437	27,020	27,809	27,303	0
			지방채	0	0	0	0	0	0	0	0	0
(086) 노동			(채무부담)	0	0	0	0	0	0	0	0	0
			(민자 등)	0	0	0	0	0	0	0	0	0
			계	126,196	0	126,196	25,266	25,377	25,279	25,183	25,091	0
			의무	116,488	0	116,488	23,622	23,472	23,302	23,132	22,962	0

회계구분 : 일반회계 + 특별회계 + 기금

분야 : 전체

부문 : 전체

(단위 : 백만원)

분야·부문별	건수	비율	재원	총사업비	기투자	연 도 별 투 자 계 획					향 후	
						소 계	2019	2020	2021	2022		2023
(087) 보훈			재량	9,708	0	9,708	1,644	1,906	1,977	2,052	2,130	0
			국고보조금	0	0	0	0	0	0	0	0	0
			군특보조금	0	0	0	0	0	0	0	0	0
			기금보조금	0	0	0	0	0	0	0	0	0
			시도비	126,196	0	126,196	25,266	25,377	25,279	25,183	25,091	0
			지방채	0	0	0	0	0	0	0	0	0
			(채무부담)	0	0	0	0	0	0	0	0	0
			(민자 등)	0	0	0	0	0	0	0	0	0
			계	666,484	0	666,484	137,547	131,944	132,154	132,164	132,674	0
			의무	639,961	0	639,961	131,976	126,996	126,996	126,996	126,996	0
(088) 주택	2	1.2	재량	26,523	0	26,523	5,571	4,948	5,158	5,168	5,678	0
			국고보조금	589,335	0	589,335	120,059	117,319	117,319	117,319	117,319	0
			군특보조금	1,619	0	1,619	1,619	0	0	0	0	0
			기금보조금	0	0	0	0	0	0	0	0	0
			시도비	75,530	0	75,530	15,869	14,625	14,835	14,845	15,355	0
			지방채	0	0	0	0	0	0	0	0	0
			(채무부담)	0	0	0	0	0	0	0	0	0
			(민자 등)	28,594	0	28,594	6,225	5,677	5,687	5,497	5,507	0
			계	252,210	54	252,156	48,858	49,644	50,413	51,191	52,049	0
			의무	225,219	34	225,185	43,940	44,418	44,994	45,588	46,246	0
(089) 사회복지일반	12	0.4	재량	26,990	20	26,970	4,918	5,226	5,420	5,603	5,803	0
			국고보조금	55,560	28	55,532	10,801	10,866	11,068	11,271	11,526	0
			군특보조금	60,075	0	60,075	12,000	12,009	12,015	12,021	12,030	0
			기금보조금	0	0	0	0	0	0	0	0	0

회계구분 : 일반회계 + 특별회계 + 기금

분 야 : 전체

과 문 : 전체

(단위 : 백만원)

분야·부문별	건수	비율	재원	총사업비	기투자	연 도 별 투 자 계 획					향 후	
						소 계	2019	2020	2021	2022		2023
(089) 사회복지일반			시도비	136,575	26	136,549	26,057	26,769	27,330	27,899	28,493	0
			지방채	0	0	0	0	0	0	0	0	0
			(채무부담)	0	0	0	0	0	0	0	0	0
			(민자 등)	0	0	0	0	0	0	0	0	0
			계	293,973	80	293,893	58,035	58,433	58,832	58,979	59,614	0
			의무	186,067	70	185,997	42,642	35,431	35,840	36,312	35,771	0
			재량	107,906	10	107,896	15,393	23,002	22,992	22,667	23,843	0
			국고보조금	71,407	70	71,336	14,061	13,263	13,424	15,624	14,964	0
			균특보조금	25,417	0	25,417	5,047	5,092	5,092	5,092	5,092	0
			기금보조금	39,328	0	39,328	9,109	7,636	7,709	7,786	7,088	0
(090) 보건	11	0.5	시도비	157,822	10	157,812	29,817	32,442	32,607	30,477	32,470	0
			지방채	0	0	0	0	0	0	0	0	0
			(채무부담)	0	0	0	0	0	0	0	0	0
			(민자 등)	0	0	0	0	0	0	0	0	0
			계	237,429	0	237,429	46,723	47,137	47,500	47,793	48,277	0
			의무	155,588	0	155,588	36,684	29,385	29,776	30,266	29,476	0
			재량	81,842	0	81,842	10,038	17,752	17,724	17,527	18,801	0
			국고보조금	56,571	0	56,571	11,142	10,322	10,481	12,714	11,913	0
			균특보조금	24,995	0	24,995	4,999	4,999	4,999	4,999	4,999	0
			기금보조금	37,943	0	37,943	8,838	7,358	7,431	7,507	6,809	0
(091) 보건의료	9	0.4	시도비	117,921	0	117,921	21,744	24,458	24,590	22,573	24,556	0
			지방채	0	0	0	0	0	0	0	0	0
			(채무부담)	0	0	0	0	0	0	0	0	0
			(민자 등)	0	0	0	0	0	0	0	0	0
			계	237,429	0	237,429	46,723	47,137	47,500	47,793	48,277	0
			의무	155,588	0	155,588	36,684	29,385	29,776	30,266	29,476	0
			재량	81,842	0	81,842	10,038	17,752	17,724	17,527	18,801	0
			국고보조금	56,571	0	56,571	11,142	10,322	10,481	12,714	11,913	0
			균특보조금	24,995	0	24,995	4,999	4,999	4,999	4,999	4,999	0
			기금보조금	37,943	0	37,943	8,838	7,358	7,431	7,507	6,809	0

회계구분 : 일반회계 + 특별회계 + 기금

분야 : 전체

과목 : 전체

(단위 : 백만원)

분야·부문별	건수	비율	재원	총사업비	기투자	연 도 별 투 자 계 획					향 후	
						소 계	2019	2020	2021	2022		2023
(093) 식품의약품안전 (093) 식품의약품안전	2	0.1	계	56,544	80	56,464	11,312	11,296	11,332	11,186	11,338	0
			의무	30,479	70	30,409	5,957	6,046	6,064	6,046	6,295	0
			재량	26,065	10	26,055	5,354	5,250	5,268	5,140	5,042	0
			국고보조금	14,836	70	14,765	2,919	2,941	2,943	2,911	3,052	0
			군특보조금	422	0	422	48	93	93	93	93	0
			기금보조금	1,385	0	1,385	272	278	278	278	278	0
			시도비	39,901	10	39,891	8,072	7,984	8,017	7,904	7,914	0
			지방채	0	0	0	0	0	0	0	0	0
			(채무부담)	0	0	0	0	0	0	0	0	0
			(민자 등)	0	0	0	0	0	0	0	0	0
(100) 농림해양수산	25	1.1	계	839,707	213,276	626,431	229,923	104,452	98,906	96,338	96,811	0
			의무	384,958	25,288	359,670	83,530	74,922	67,822	67,110	66,286	0
			재량	454,749	187,989	266,761	146,393	29,530	31,084	29,229	30,524	0
			국고보조금	167,632	6,438	161,195	36,178	35,207	30,755	29,751	29,304	0
			군특보조금	92,366	14,315	78,051	17,283	15,672	15,602	14,732	14,762	0
			기금보조금	15,492	0	15,492	4,713	2,720	2,710	2,710	2,640	0
			시도비	564,217	192,523	371,693	171,749	50,854	49,840	49,146	50,105	0
			지방채	0	0	0	0	0	0	0	0	0
			(채무부담)	0	0	0	0	0	0	0	0	0
			(민자 등)	110,783	3,503	107,280	26,812	21,420	19,813	19,779	19,455	0
(101) 농업·농촌 (101) 농업·농촌	13	0.7	계	646,123	212,337	433,786	188,689	63,707	60,282	60,374	60,734	0
			의무	242,677	24,353	218,324	51,993	45,207	41,299	40,272	39,553	0
			재량	403,446	187,984	215,462	136,696	18,500	18,983	20,102	21,181	0
			국고보조금	128,141	5,685	122,456	26,753	26,559	23,865	22,845	22,434	0

회계구분 : 일반회계 + 특별회계 + 기금

분야 : 전체

과목 : 전체

(단위 : 백만원)

분야·부문별	건수	비율	자원	총사업비	기투자	연 도 별 투 자 계 획					향 후	
						소 계	2019	2020	2021	2022		2023
(101) 농업·농촌			군특보조금	30,741	14,315	16,426	5,646	2,920	2,620	2,620	2,620	0
			기금보조금	12,081	0	12,081	2,998	2,295	2,285	2,285	2,217	0
			시도비	475,161	192,337	282,823	153,291	31,933	31,512	32,624	33,463	0
			지방채	0	0	0	0	0	0	0	0	0
			(채무부담)	0	0	0	0	0	0	0	0	0
			(민자 등)	79,480	3,503	75,976	19,275	15,330	13,941	13,887	13,543	0
			계	67,694	939	66,755	14,354	14,145	15,051	11,910	11,295	0
			의무	60,143	935	59,208	13,491	11,540	11,568	11,592	11,018	0
			재량	7,551	4	7,546	863	2,605	3,483	318	277	0
			국고보조금	28,248	753	27,495	5,985	5,369	5,377	5,402	5,361	0
(102) 임업·산촌	4	0.1	군특보조금	15,294	0	15,294	2,460	3,836	3,836	2,736	2,426	0
			기금보조금	3,388	0	3,388	1,715	419	419	419	417	0
			시도비	20,765	186	20,579	4,194	4,521	5,419	3,354	3,091	0
			지방채	0	0	0	0	0	0	0	0	0
			(채무부담)	0	0	0	0	0	0	0	0	0
			(민자 등)	0	0	0	0	0	0	0	0	0
			계	125,890	0	125,890	26,880	26,600	23,573	24,054	24,782	0
			의무	82,137	0	82,137	18,046	18,175	14,955	15,245	15,715	0
			재량	43,753	0	43,753	8,834	8,425	8,618	8,809	9,067	0
			국고보조금	11,244	0	11,244	3,440	3,279	1,513	1,504	1,509	0
(103) 해양수산·어촌	8	0.2	군특보조금	46,331	0	46,331	9,177	8,916	9,146	9,376	9,716	0
			기금보조금	24	0	24	0	6	6	6	6	0
			시도비	68,291	0	68,291	14,264	14,400	12,908	13,168	13,551	0
			지방채	0	0	0	0	0	0	0	0	0

회계구분 : 일반회계 + 특별회계 + 기금

분야 : 전체

부문 : 전체

(단위 : 백만원)

분야·부문별	건수	비율	자원	총사업비	기투자	연 도 별 투 자 계 획					향 후	
						소 계	2019	2020	2021	2022		2023
(103) 해양수산·어촌 해안개발			(채무부담)	0	0	0	0	0	0	0	0	0
			(민자 등)	31,303	0	31,303	7,536	6,090	5,872	5,892	5,912	0
			계	849,470	141,767	702,937	167,589	137,104	139,389	132,161	126,694	4,765
			의무	251,673	133,953	112,955	19,876	20,836	23,987	22,563	25,694	4,765
			재량	597,797	7,815	589,982	147,713	116,268	115,403	109,598	101,000	0
			국고보조금	33,000	2,600	27,993	4,058	5,455	6,252	5,342	6,886	2,408
			균특보조금	108,138	94,065	14,073	2,901	2,802	2,765	2,790	2,815	0
			기금보조금	0	0	0	0	0	0	0	0	0
			시도비	708,331	45,103	660,871	160,631	128,846	130,372	124,029	116,993	2,358
			지방채	0	0	0	0	0	0	0	0	0
(110) 산업·중소기업	29	1.2	(채무부담)	0	0	0	0	0	0	0	0	
			(민자 등)	66,300	47,451	18,849	3,435	3,603	2,095	2,101	7,615	0
			계	23,523	0	23,523	5,419	4,390	4,479	4,571	4,664	0
			의무	1,527	0	1,527	1,527	0	0	0	0	0
			재량	21,996	0	21,996	3,892	4,390	4,479	4,571	4,664	0
			국고보조금	0	0	0	0	0	0	0	0	0
			균특보조금	0	0	0	0	0	0	0	0	0
			기금보조금	0	0	0	0	0	0	0	0	0
			시도비	23,523	0	23,523	5,419	4,390	4,479	4,571	4,664	0
			지방채	0	0	0	0	0	0	0	0	0
(113) 무역및투자유치 (114) 산업진흥·고도화	2	0.0	(채무부담)	0	0	0	0	0	0	0	0	
			(민자 등)	0	0	0	0	0	0	0	0	0
			계	452,583	4,081	443,737	115,025	84,508	88,288	80,812	75,105	4,765
			의무	42,125	2,250	35,110	2,230	3,860	9,300	8,340	11,380	4,765

회계구분 : 일반회계 + 특별회계 + 기금

분야 : 전체

과목 : 전체

(단위 : 백만원)

분야·부문별	건수	비율	자원	총사업비	기투자	연 도 별 투 자 계 획					향 후	
						소 계	2019	2020	2021	2022		2023
(114) 산업진흥·고도화			재량	410,458	1,831	408,627	112,795	80,648	78,988	72,472	63,725	0
			국고보조금	15,308	1,100	11,800	0	800	3,500	3,000	4,500	2,408
			균특보조금	3,998	0	3,998	896	792	750	770	790	0
			기금보조금	0	0	0	0	0	0	0	0	0
			시도비	433,278	2,981	427,939	114,129	82,915	84,038	77,042	69,815	2,358
			지방채	0	0	0	0	0	0	0	0	0
			(채무부담)	0	0	0	0	0	0	0	0	0
			(민자 등)	0	0	0	0	0	0	0	0	0
			계	77,839	0	77,839	16,659	17,386	14,899	14,375	14,520	0
			의무	55,985	0	55,985	12,184	13,014	10,562	10,073	10,154	0
(115) 에너지및자원개발	6	0.1	재량	21,854	0	21,854	4,475	4,372	4,337	4,302	4,367	0
			국고보조금	16,122	0	16,122	4,032	4,640	2,737	2,327	2,386	0
			균특보조금	0	0	0	0	0	0	0	0	0
			기금보조금	0	0	0	0	0	0	0	0	0
			시도비	61,717	0	61,717	12,627	12,746	12,162	12,048	12,134	0
			지방채	0	0	0	0	0	0	0	0	0
			(채무부담)	0	0	0	0	0	0	0	0	0
			(민자 등)	15,513	0	15,513	2,779	2,942	1,428	1,428	6,936	0
			계	295,524	137,686	157,838	30,486	30,819	31,724	32,404	32,405	0
			의무	152,035	131,703	20,332	3,935	3,962	4,125	4,150	4,160	0
(116) 산업·중소기업일반	11	0.3	재량	143,489	5,984	137,506	26,551	26,858	27,599	28,254	28,245	0
			국고보조금	1,570	1,500	70	25	15	15	15	0	0
			균특보조금	104,140	94,065	10,075	2,005	2,010	2,015	2,020	2,025	0
			기금보조금	0	0	0	0	0	0	0	0	0

회계구분 : 일반회계 + 특별회계 + 기금

분야 : 전체

부문 : 전체

(단위 : 백만원)

분야·부문별	건수	비율	자원	총사업비	기투자	연 도 별 투 자 계 획					향 후	
						소 계	2019	2020	2021	2022		2023
(11) (116) 산업·중소기업일반			시도비	189,814	42,122	147,692	28,456	28,794	29,694	30,369	30,380	0
			지방채	0	0	0	0	0	0	0	0	0
			(채무부담)	0	0	0	0	0	0	0	0	0
			(민자 등)	50,787	47,451	3,336	656	661	667	673	679	0
			계	10,846,933	1,548,446	7,929,855	1,073,653	1,496,843	1,677,061	1,806,149	1,876,149	1,368,632
			의무	4,353,266	1,162,903	2,590,363	439,415	499,541	417,570	521,913	711,924	600,000
			재량	6,493,667	385,543	5,339,492	634,238	997,303	1,259,491	1,284,236	1,164,225	768,632
			국고보조금	1,529,500	616,757	512,743	71,248	82,333	48,688	109,488	200,988	400,000
			군특보조금	194,288	54,126	140,162	28,302	46,540	25,740	29,930	9,650	0
			기금보조금	38,404	0	38,404	6,848	7,656	7,809	7,965	8,125	0
(120) 수송및교통	121	13.7	시도비	8,798,366	721,587	7,189,646	967,255	1,360,315	1,578,524	1,642,466	1,641,087	887,132
			지방채	286,376	155,976	48,900	0	0	16,300	16,300	16,300	81,500
			(채무부담)	0	0	0	0	0	0	0	0	0
			(민자 등)	136,914	55,659	81,255	9,545	56,980	7,080	3,750	3,900	0
			계	3,899,107	389,165	2,752,515	173,277	472,811	769,630	739,938	596,859	757,427
			의무	415,857	112,744	303,113	43,984	72,067	70,237	77,620	39,204	0
			재량	3,483,250	276,421	2,449,402	129,293	400,744	699,393	662,317	557,655	757,427
			국고보조금	12,100	12,100	0	0	0	0	0	0	0
			군특보조금	146,790	48,726	98,064	16,644	29,900	21,520	25,330	4,670	0
			(12) (121) 도로	76	4.8	기금보조금	0	0	0	0	0	0
시도비	3,663,325	251,447				2,654,451	156,633	442,911	748,110	714,608	592,189	757,427
지방채	76,892	76,892				0	0	0	0	0	0	0
(채무부담)	0	0				0	0	0	0	0	0	0
(민자 등)	90,612	17,527				73,085	6,045	52,310	7,080	3,750	3,900	0

회계구분 : 일반회계 + 특별회계 + 기금

분야 : 전체

과목 : 전체

(단위 : 백만원)

분야·부문별	건수	비율	재원	총사업비	기투자	연 도 별 투 자 계 획					향 후	
						소 계	2019	2020	2021	2022		2023
(123) 도시철도	5	2.0	계	2,792,776	1,049,279	1,143,497	173,952	205,902	119,178	211,201	433,263	600,000
			의무	2,784,703	1,049,279	1,135,423	172,380	203,575	117,635	209,638	432,195	600,000
			재량	8,073	0	8,073	1,572	2,327	1,543	1,563	1,069	0
			국고보조금	1,490,790	583,520	507,270	67,000	81,370	48,600	109,400	200,900	400,000
			군특보조금	0	0	0	0	0	0	0	0	0
			기금보조금	0	0	0	0	0	0	0	0	0
			시도비	1,092,502	386,675	587,327	106,952	124,532	54,278	85,501	216,063	118,500
			지방채	209,484	79,084	48,900	0	0	16,300	16,300	16,300	81,500
			(채무부담)	0	0	0	0	0	0	0	0	0
			(민자 등)	0	0	0	0	0	0	0	0	0
(125) 항공·공항	1	0.0	계	32,147	16,026	16,121	12,789	916	815	820	780	0
			의무	438	0	438	332	106	0	0	0	0
			재량	31,709	16,026	15,684	12,457	810	815	820	780	0
			국고보조금	0	0	0	0	0	0	0	0	0
			군특보조금	0	0	0	0	0	0	0	0	0
			기금보조금	0	0	0	0	0	0	0	0	0
			시도비	32,147	16,026	16,121	12,789	916	815	820	780	0
			지방채	0	0	0	0	0	0	0	0	0
			(채무부담)	0	0	0	0	0	0	0	0	0
			(민자 등)	33,300	29,300	4,000	2,000	2,000	0	0	0	0
(126) 대중교통·물류등기타	39	6.9	계	4,122,903	93,977	4,017,722	713,635	817,213	787,437	854,190	845,246	11,205
			의무	1,152,270	880	1,151,390	222,720	223,792	229,697	234,655	240,526	0
			재량	2,970,634	93,097	2,866,332	490,916	593,422	557,740	619,535	604,720	11,205
			국고보조금	26,610	21,137	5,473	4,248	963	88	88	88	0

회계구분 : 일반회계 + 특별회계 + 기금

문 야 : 전체

문 문 : 전체

(단위 : 백만원)

분야·부문별	건수	비율	자원	총사업비	기투자	연 도 별 투 자 계 획					향 후	
						소 계	2019	2020	2021	2022		2023
(126) 대중교통·물류등기타			균특보조금	47,498	5,400	42,098	11,658	16,640	4,220	4,600	4,980	0
			기금보조금	38,404	0	38,404	6,848	7,656	7,809	7,965	8,125	0
			시도비	4,010,392	67,440	3,931,747	690,881	791,955	775,320	841,537	832,054	11,205
			지방채	0	0	0	0	0	0	0	0	0
			(채무부담)	0	0	0	0	0	0	0	0	0
			(민자 등)	13,002	8,832	4,170	1,500	2,670	0	0	0	0
			계	9,297,872	2,287,920	5,779,330	1,066,578	1,073,535	1,161,641	1,269,314	1,208,262	1,230,622
			의무	2,540,745	857,353	1,640,764	394,808	390,967	317,514	322,231	215,243	42,629
			재량	6,757,126	1,430,568	4,138,566	671,770	682,567	844,127	947,083	993,019	1,187,993
			국고보조금	999,957	420,728	279,229	48,552	64,494	74,749	66,083	25,353	300,000
(140) 국토및지역개발	153	10.0	균특보조금	542,155	49,725	475,430	134,330	89,486	86,449	84,675	80,490	17,000
			기금보조금	78,264	4,000	74,264	12,960	14,037	14,861	15,735	16,671	0
			시도비	7,648,106	1,806,078	4,928,406	848,736	905,518	985,583	1,102,821	1,085,749	913,622
			지방채	29,390	7,390	22,000	22,000	0	0	0	0	0
			(채무부담)	0	0	0	0	0	0	0	0	0
			(민자 등)	11,117,562	7,519,159	3,590,902	1,082,091	836,525	828,093	823,317	20,876	7,500
			계	411,105	24,731	386,374	84,451	61,809	79,099	94,041	66,975	0
			의무	273,929	17,232	256,697	83,451	47,033	44,486	50,930	30,798	0
			재량	137,176	7,499	129,677	1,000	14,776	34,613	43,111	36,177	0
			국고보조금	43,444	8,206	35,239	300	7,688	11,657	11,656	3,939	0
(141) 수자원	20	0.7	균특보조금	190,557	3,660	186,897	60,199	26,916	30,464	38,701	30,617	0
			기금보조금	0	0	0	0	0	0	0	0	0
			시도비	177,104	12,866	164,238	23,952	27,205	36,978	43,684	32,419	0
			지방채	0	0	0	0	0	0	0	0	0

회계구분 : 일반회계 + 특별회계 + 기금

분야 : 전체

부문 : 전체

(단위 : 백만원)

분야·부문별	건수	비율	재원	총사업비	기투자	연 도 별 투 자 계 획					향 후	
						소 계	2019	2020	2021	2022		2023
(141) 수자원 (142) 지역및도시	133	9.3	(채무부담)	0	0	0	0	0	0	0	0	0
			(민자 등)	35,998	4,000	31,998	3,823	9,275	7,225	5,900	5,775	0
			계	8,886,767	2,263,189	5,392,956	982,127	1,011,726	1,082,542	1,175,273	1,141,287	1,230,622
			의무	2,266,816	840,121	1,384,067	311,358	343,935	273,028	271,301	184,445	42,629
			재량	6,619,950	1,423,069	4,008,889	670,770	667,791	809,514	903,972	956,842	1,187,993
			국고보조금	956,513	412,522	243,991	48,252	56,806	63,092	54,427	21,414	300,000
			균특보조금	351,598	46,065	288,533	74,131	62,570	55,985	45,974	49,873	17,000
			기금보조금	78,264	4,000	74,264	12,960	14,037	14,861	15,735	16,671	0
			시도비	7,471,002	1,793,212	4,764,168	824,784	878,313	948,604	1,059,137	1,053,329	913,622
			지방채	29,390	7,390	22,000	22,000	0	0	0	0	0
			(채무부담)	0	0	0	0	0	0	0	0	0
			(민자 등)	11,081,564	7,515,159	3,558,904	1,078,268	827,250	820,868	817,417	15,101	7,500
			계	315,722	164,951	150,772	28,107	29,078	28,598	29,372	35,618	0
			의무	179,484	145,274	34,210	4,942	5,716	5,184	6,184	12,184	0
(150) 과학기술	8	0.3	재량	136,239	19,677	116,562	23,165	23,362	23,414	23,188	23,434	0
			국고보조금	60,529	60,450	79	79	0	0	0	0	0
			균특보조금	5,500	0	5,500	1,100	1,100	1,100	1,100	1,100	0
			기금보조금	0	0	0	0	0	0	0	0	0
			시도비	249,694	104,501	145,193	26,928	27,978	27,498	28,272	34,518	0
			지방채	0	0	0	0	0	0	0	0	0
			(채무부담)	0	0	0	0	0	0	0	0	0
			(민자 등)	23,224	8,004	15,220	4,400	5,000	5,600	200	20	0
			계	315,722	164,951	150,772	28,107	29,078	28,598	29,372	35,618	0
			의무	179,484	145,274	34,210	4,942	5,716	5,184	6,184	12,184	0
(153) 과학기술일반	8	0.3										

회계구분 : 일반회계 + 특별회계 + 기금

분 야 : 전체

과 문 : 전체

(단위 : 백만원)

분야·부문별	건수	비율	재원	총사업비	기투자	연 도 별 투 자 계 획					향 후	
						소 계	2019	2020	2021	2022		2023
(153) 과학기술일반			재량	136,239	19,677	116,562	23,165	23,362	23,414	23,188	23,434	0
			국고보조금	60,529	60,450	79	79	0	0	0	0	0
			균특보조금	5,500	0	5,500	1,100	1,100	1,100	1,100	1,100	0
			기금보조금	0	0	0	0	0	0	0	0	0
			시도비	249,694	104,501	145,193	26,928	27,978	27,498	28,272	34,518	0
			지방채	0	0	0	0	0	0	0	0	0
			(채무부담)	0	0	0	0	0	0	0	0	0
			(민자 등)	23,224	8,004	15,220	4,400	5,000	5,600	200	20	0
			계	326,482	0	326,482	55,307	61,128	64,751	70,550	74,746	0
			의무	0	0	0	0	0	0	0	0	0
(160) 예비비	0	0.6	재량	326,482	0	326,482	55,307	61,128	64,751	70,550	74,746	0
			국고보조금	0	0	0	0	0	0	0	0	0
			균특보조금	0	0	0	0	0	0	0	0	0
			기금보조금	0	0	0	0	0	0	0	0	0
			시도비	326,482	0	326,482	55,307	61,128	64,751	70,550	74,746	0
			지방채	0	0	0	0	0	0	0	0	0
			(채무부담)	0	0	0	0	0	0	0	0	0
			(민자 등)	0	0	0	0	0	0	0	0	0
			계	326,482	0	326,482	55,307	61,128	64,751	70,550	74,746	0
			의무	0	0	0	0	0	0	0	0	0
(161) 예비비	0	0.6	재량	326,482	0	326,482	55,307	61,128	64,751	70,550	74,746	0
			국고보조금	0	0	0	0	0	0	0	0	0
			균특보조금	0	0	0	0	0	0	0	0	0
			기금보조금	0	0	0	0	0	0	0	0	0
			계	326,482	0	326,482	55,307	61,128	64,751	70,550	74,746	0

회계구분 : 일반회계 + 특별회계 + 기금

분 야 : 전체

부 문 : 전체

(단위 : 백만원)

분야·부문별	건수	비율	자원	총사업비	기투자	연 도 별 투 자 계 획					향 후	
						소 계	2019	2020	2021	2022		2023
(161) 예비비			시도비	326,482	0	326,482	55,307	61,128	64,751	70,550	74,746	0
			지방채	0	0	0	0	0	0	0	0	0
			(채무부담)	0	0	0	0	0	0	0	0	0
			(민자 등)	0	0	0	0	0	0	0	0	0
			계	3,420,746	42	3,420,704	637,005	663,525	686,986	705,324	727,864	0
			의무	2,858,821	0	2,858,821	530,567	554,629	573,828	591,315	608,482	0
			재량	561,925	42	561,883	106,438	108,896	113,158	114,009	119,382	0
			국고보조금	812	0	812	209	150	155	159	139	0
			균특보조금	4,964	0	4,964	871	1,023	1,023	1,023	1,023	0
			기금보조금	826	0	826	164	163	165	166	168	0
(900) 기타	0	5.9	시도비	3,414,144	42	3,414,102	635,762	662,188	685,644	703,975	726,534	0
			지방채	0	0	0	0	0	0	0	0	0
			(채무부담)	0	0	0	0	0	0	0	0	0
			(민자 등)	0	0	0	0	0	0	0	0	0
			계	3,420,746	42	3,420,704	637,005	663,525	686,986	705,324	727,864	0
			의무	2,858,821	0	2,858,821	530,567	554,629	573,828	591,315	608,482	0
			재량	561,925	42	561,883	106,438	108,896	113,158	114,009	119,382	0
			국고보조금	812	0	812	209	150	155	159	139	0
			균특보조금	4,964	0	4,964	871	1,023	1,023	1,023	1,023	0
			기금보조금	826	0	826	164	163	165	166	168	0
(901) 기타	0	5.9	시도비	3,414,144	42	3,414,102	635,762	662,188	685,644	703,975	726,534	0
			지방채	0	0	0	0	0	0	0	0	0
			(채무부담)	0	0	0	0	0	0	0	0	0
			(민자 등)	0	0	0	0	0	0	0	0	0
			계	3,420,746	42	3,420,704	637,005	663,525	686,986	705,324	727,864	0
			의무	2,858,821	0	2,858,821	530,567	554,629	573,828	591,315	608,482	0
			재량	561,925	42	561,883	106,438	108,896	113,158	114,009	119,382	0
			국고보조금	812	0	812	209	150	155	159	139	0
			균특보조금	4,964	0	4,964	871	1,023	1,023	1,023	1,023	0
			기금보조금	826	0	826	164	163	165	166	168	0

1. 대상 및 작성기준

- 계획기간 : 2019 ~ 2023년 (5년)
- 대상회계 : 일반회계, 특별회계 및 기금
- 분야 및 부문 : 전체(정책사업-행정운영경비-재무활동)

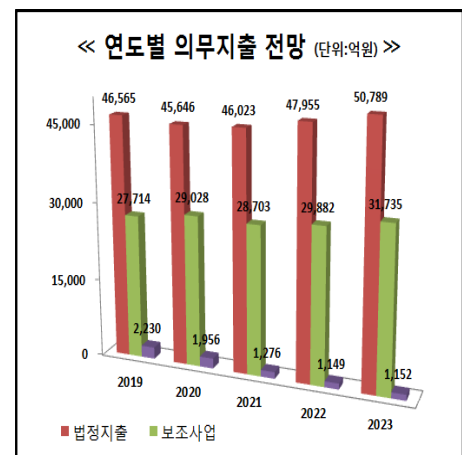
2. 의무지출 규모 및 산출내역

- '19~'23년 의무지출 규모는 총 39조 1,802억원 수준으로 연평균 2.3%의 증가가 예상되나 이자지출은 지방채 발행 최소화 및 적극적 상환 등으로 큰 폭의 감소 전망
- 의무지출 주요사업 : 군·구 재원조정교부금운영(3조 3,551억원), 기초연금 지급(3조 4,828억원), 교육청 법정전출금 지원(3조 3,036억원), 영유아 보육료 지원(1조 5,277억원), 생계급여(1조 4,450억원) 등

< 의무지출 규모 및 내역 >

(단위 : 억원, %)

구 분	2019	2020	2021	2022	2023	계	연평균 증가율
의무 지출 계	76,509	76,631	76,001	78,986	83,675	391,802	2.3
법정 지출	46,565	45,646	46,023	47,955	50,789	236,978	2.2
보조 사업	27,714	29,028	28,703	29,882	31,735	147,062	3.4
이자 지출	2,230	1,956	1,276	1,149	1,152	7,763	△15.2



※ 의무지출 = 법정지출 + 보조사업 + 이자지출

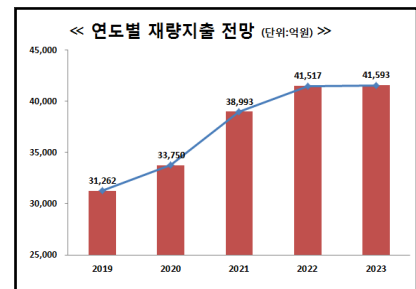
3. 재량지출 규모 및 산출내역

- '19~'23년 재량 지출 규모는 총 18조 7,122억원 수준으로 의무 지출보다는 다소 높은 연평균 7.4% 증가 예상
- 재량지출 주요사업 : 준공영제 재정지원(5,512억원), 인천 교통공사 운영지원(4,371억원), 구월농축산물도매시장이전 (3,060억원), 체육시설 위탁관리(2,619억원) 등

< 재량지출 규모 및 내역 >

(단위 : 억원, %)

구분	2019	2020	2021	2022	2023	계	연평균 증가율
재량 지출	31,262	33,750	38,993	41,517	41,593	187,122	7.4



4. 재량지출 관리계획

- 정부의 아동수당 도입, 기초·장애인연금 단계적 인상 등 생애주기별 맞춤형 지원 등으로 법정·보조지출은 완만한 증가를 보일 것으로 전망. 다만 지방채 발행 억제 및 차입금 조기 상환 등으로 이자지출은 감소 예상
- 반면 그동안 재정난으로 시행시기를 늦추었던 도로·공원·하천 등 투자사업의 실시로 재량지출은 점차 증가할 것으로 전망. 아울러 일자리 창출·시민소득 증대 등 시민생활 안정과 중소기업육성·창업지원·지역경제 안정화 지원 등 지역경제 활성화를 위한 재량지출은 점차 확대될 전망
- 다만, 시의 건전한 재정운용과 재정부담을 감안하여 기존사업의 세출 구조조정 등 재정혁신 및 신규투자사업의 pay-go원칙 적용 등을 통해 재량지출의 급격한 증가는 억제 예정

1. 대상 및 작성기준

- 계획기간 : 2019 ~ 2023년 (5년)
- 대상회계 : 일반회계, 특별회계 및 기금, 시도교육청, 지방공사·공단, 출자·출연기관 등
- 작성기준 : 총계기준

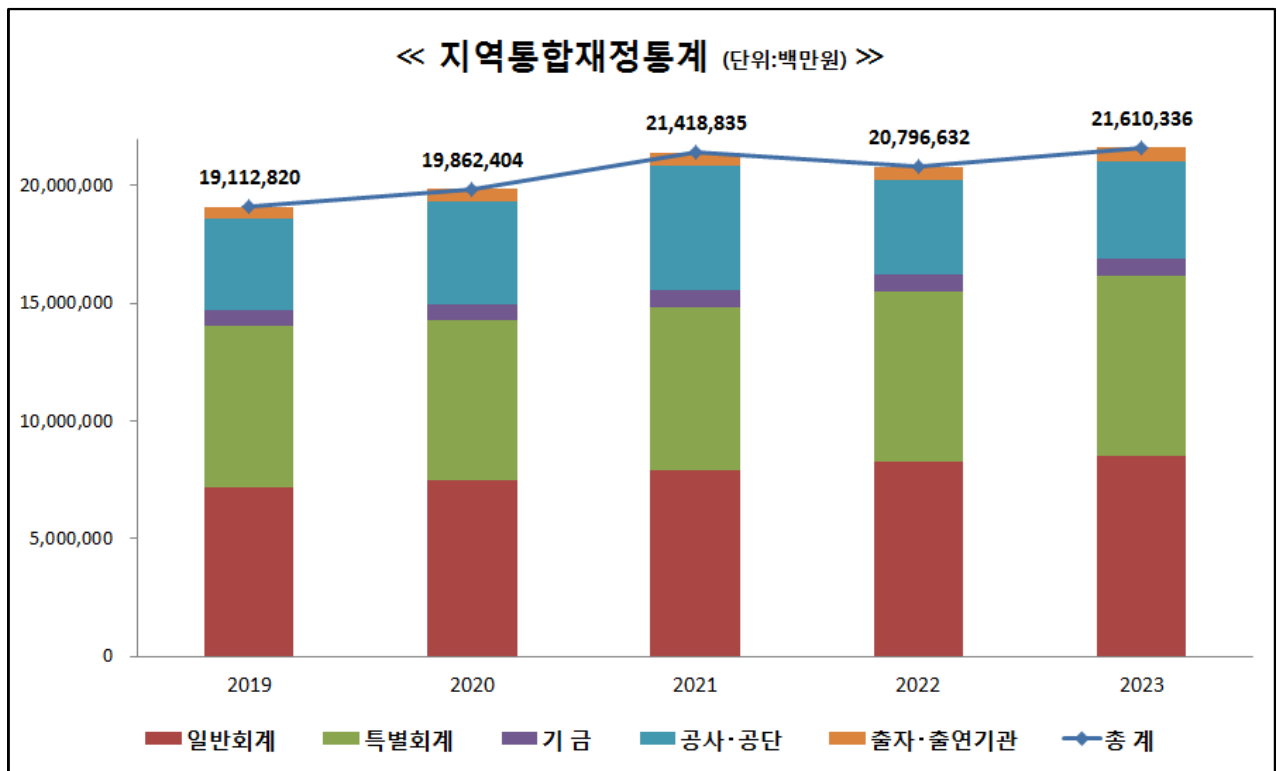
2. 전망

- 지역통합재정통계 규모는 2019년 19조 1,128억원에서 2023년 21조 6,103억원으로 증가 전망(연평균 증가율 3.1%)
- 일반회계는 정부의 일자리 창출, 저출산·고령화 대응 및 양극화 해소 지원 등으로 4.3%의 증가율을 나타내는 반면,
- 특별회계는 학생수 감소 등으로 교육청 특별회계의 증가세 둔화로 2.7%의 증가가 예상됨. 기금은 그동안 적립된 조성액을 설치 목적에 맞는 적극적 활용 계획에 따라 4.6% 증가가 전망됨
- 공사·공단의 경우는 연평균 1.5%로 증가폭이 높지 않을 것으로 예상되고 있는데, 이는 영종하늘도시개발사업 등 대형사업의 준공으로 2021년까지 사업수지가 증가했다가 2022년 이후에는 증가폭이 둔화될 것으로 전망하고 있음

< 지역통합재정통계 >

(단위 : 백만원 / %)

구 분	2018년 (당초예산)	중 기 전 망					
		2019년	2020년	2021년	2022년	2023년	연평균 증가율
총 계	17,862,438	19,112,820	19,862,404	21,418,835	20,796,632	21,610,336	3.1
일반회계	6,509,348	7,187,134	7,494,081	7,926,537	8,256,012	8,496,317	4.3
특별회계	5,949,918	6,875,203	6,813,940	6,905,975	7,234,788	7,642,869	2.7
기타특별회계	1,426,679	1,730,525	1,628,285	1,527,443	1,626,094	1,779,932	0.7
공기업특별회계 (직영기업)	997,591	1,201,807	1,260,941	1,329,715	1,400,323	1,462,776	5.0
교육청특별회계	3,525,648	3,942,871	3,924,714	4,048,817	4,208,371	4,400,161	2.8
기 금	604,683	658,297	654,792	715,683	767,919	787,784	4.6
일반지자체 기금	604,684	658,297	654,792	715,683	767,919	787,784	4.6
교육청 기금	0	0	0	0	0	0	0.0
공사·공단	4,333,584	3,866,622	4,368,531	5,315,054	3,975,842	4,100,035	1.5
출자·출연기관	464,905	525,564	531,060	555,586	562,071	583,331	2.6



제5장 분야별 정책방향 및 투자계획



1. 일반공공행정 분야

가. 투자 방향

- 시민과 소통하고 새롭게 변화하는 열린의회 구현 및 시민과 함께 미래를 열어가는 의정활동 역량 제고
- 도시브랜드/캐릭터를 활용한 도시 이미지 제고 및 시민 자긍심 고취
- 업무평가를 통한 시정 주요사업의 효율적 성과 창출
- 국정시책 합동평가의 체계적 관리를 통한 시정 효율성 제고
- 소송사건에 대한 지원을 강화하고 신속한 대응체계 확립
- 청구사건의 공정하고 신속한 심리로 시민의 권익구제 기능제고
- 공정하고 객관적인 소청심사로 공무원의 권익침해 구제
- 지방세 납세자 권리 보호 및 위법·부당한 권리 침해에 대한 신속 적정한 구제운영
- 인천데이터센터 정보시스템의 24시간 무중단 운영으로 안정적인 정보서비스 제공
- 정보소외계층의 정보사회 적응능력 및 정보 활용능력 향상
- 시민들의 현재 삶을 양적·질적으로 진단하는 통계조사로 맞춤형 정책 추진 지원
- 정보통신 인프라 고도화 및 ICT 서비스 확대
- 빅데이터, 공공데이터 공유 및 활용 기반 구축
- 도시문제의 효율적 해결 및 4차 산업혁명에 선제적 대응
- 원도심 주거환경 개선을 위해 도시정비사업에 스마트시티 기술 적용
- 국제도시와의 교류증진을 통한 국제도시 이미지 제고
- 인차이나포럼을 통한 한중 교류·비즈니스 분야간 상설 네트워크 구축 및 협업 사업 발굴·지원
- 親인천 중국인 양성 및 대중국 교류·비즈니스 네트워크 형성
- 한·중 FTA 지방경제협력사업을 통한 성공적 비즈니스 모델 운영
- 고품질의 행정 서비스 제공을 위한 시청사 확보 및 루원시티 공공청사 건립 추진
- 성과중심 인사를 통한 공정한 인사문화 정착 및 조직 생산성 향상
- 새로운 시작, 인천특별시대를 이끌어갈 직원 채용 및 능력개발
- 실질적 주민자치와 마을공동체 형성을 위한 주민참여 유도 시책추진
- 나눔과 참여를 통한 시민이 행복한 지역공동체 구현 사업
- 지방세입 징수율 제고로 재정 확충 도모 및 성과중심의 세정운영 체계 구축

나. 투자 중점사업

【 입법 및 선거관리 부문】

- 의정활동 지원(2019~2023년)
 - 토론회, 공청회 등 주민의견 수렴활동 실시 : 200회
- 의정활동 홍보(2019~2023년)
 - 언론, 인터넷 등을 통한 의정활동 홍보 실시 : 10,700회

【 일반행정 부문 】

- 뉴미디어를 통한 시민과의 실시간 소통, 정보 공유
 - SNS, 인터넷방송 등 뉴미디어 매체를 활용한 다양한 콘텐츠 제작 홍보
- 남북교류 협력을 위한 기금 전출금(매년 20억 전출)
- 지역행복생활권 협력사업(최초 철도경인선의 역사자산 가치 재조명)
- 시정 주요사업에 대한 자체평가 실시
 - PM사업 선정, 상·하반기 자체평가 및 분기별 점검 실시
 - 평가 우수자에 대한 인센티브 지급
- 국정시책 합동평가 우수성과 창출
 - 지표별 ‘가’ 등급 획득을 통한 재정 인센티브 확보
 - 우수 군·구 재정 인센티브 지원 및 포상금 지급
- 규제개혁 및 자치행정 역량강화
 - 규제개혁 등록 정비·심사 및 규제위원회 운영
 - 규제개혁 토론회·간담회 개최 - 규제신고센터 운영 및 벤치마킹
- 납세자 권리보호 및 구제업무 운영
 - 고충민원 및 권리보호 요청 처리 실적
 - 지방세 이의신청 등 처리 실적 - 지방세 심판청구 등 처리실적
- 정보격차 및 정보화역기능 해소 지원
 - 정보통신보조기기 보급, 장애인(고령층)정보화교육, 중고PC 보급
 - 인천스마트쉼센터 운영, 스마트폰·인터넷 과의존 예방사업 추진
- 사이버침해대응센터 : 24시간 365일 운영
- 주요정보통신기반시설(인터넷 및 업무시스템 등)의 취약점 개선
- 빅데이터, 공공데이터 공유 및 활용 기반 구축
- 인천스마트시티포럼 및 스마트시티 컨퍼런스 개최 : 매년 2회
- 인천광역시 자가통신망 구축

- UN기구 등 국제기구 운영 지원(UNESCAP, UNAPC ICT, UNCITRAL, UNPOG, A-WEB)
- 인차이나 포럼 개최 및 대중국 친구맺기 사업
- 한·중 FTA 지방경제협력사업 추진
 - 중국 내수시장 선점을 위한 駐中 인천(IFEZ)경제무역대표처 운영
 - 인천-웨이하이 지방경제협력 사업 추진
- 복지·근무환경 개선 및 쾌적한 근무환경 조성
- 희망보직 반영률 개선 등 수요자 중심의 인사제도 운영
- 경쟁력 있는 전문인재 육성
 - 지속적인 직무교육 실시(교육훈련시간 충족율) ('19) 60% → ('23) 62%
 - 외국어교육 기회제공으로 글로벌 어학능력 향상
- 마을공동체 활성화
 - 마을공동체 만들기 지원 사업 지원 - 인천형 공감마을 만들기 사업 확대
- 시정운영에 대한 파트너로서 청렴생태계 조성
- 엄정한 공직기강 확립을 위한 부패위험 제거·개선
 - 부패취약분야 제도 개선 및 공무원행동강령 내실화
 - 자율적 내부통제 제도 운영(청백-e 통합모니터링, 자기진단제도 등)

【 지방행정 · 재정지원 부문 】

- 시세 목표액 달성을 위한 운영지원
 - 군·구 운영성과를 평가하여 우수기관에 상사업비 지원
 - 지방세 징수율제고 연찬회 실시
 - 탈루·누락세원 발굴 및 신세원발굴 업무운영
- 납세자중심의 납부편의 시책운영
 - 전자납부시스템 운영 및 세외수입 신용카드납부 확대 운영
- 자치구·군 재정보전(시세 징수교부금, 재정보전금 지원)
- 지방세 발전기금 전출
- 지방세 체납액 징수목표액 달성을 위한 운영지원
 - 체납액 징수율 제고를 위한 워크숍 실시
 - 다각적인 채권압류와 행정제재 추진
- 세수 증대를 위한 리스·렌트 유치 행정지원
 - 기존 유치기업 이탈방지 및 신규 등록기업 유치 확대를 위한 협력기업 현장방문 설명회 및 간담회 개최
 - 렌트차량 차고지 확보를 위한 제도개선 추진

다. 주요발전지표

구 분	단위	계 획 기 간				
		2019	2020	2021	2022	2023
의정활동 지원	회	30	35	40	45	50
의정활동 홍보	회	1,980	2,120	2,200	2,200	2,200
PM사업 성과지표 달성률	%	90	90	90	90	90
국정평가 성과지표별 ‘가’ 등급 비율	%	45	46	47	49	50
재정사업 관리체계 개선율	%	10	10	10	10	10
기관 현지점검 및 환경순찰 실시	건수	300	300	300	300	300
행정업무용 PC 구입	대	520	430	300	800	600
정품 SW 라이선스 구입	개	650	750	850	950	1,050
사이버 보안관제 침해대응 및 분석	건	3,300	3,300	3,400	3,400	3,400
희망보직 반영률	%	60	60.5	61	61.5	62
우수·모범공무원 포상	명	250	250	250	250	250
공무원 교육훈련시간 충족률	%	60	61	61	62	62
주민자치회 설치·운영지원	개소	20	25	25	30	30
읍면동 자치공간 지원	개소	18	18	18	9	9
읍면동 자원봉사 거점 운영	개소	50	20	10	10	10
자원봉사자 참여율	%	30	31	32	33	35
마을공동체 지원사업 증대	건	80	85	90	95	100
인천형 공감마을 사업 확대	건	4	6	8	10	12
SNS 활용 홍보 강화	건	3,141	3,172	3,203	3,235	3,267
도시브랜드/캐릭터 홍보 강화	건	9	10	10	11	11
온·오프라인 콘텐츠 홍보	건	1,320	1,340	1,360	1,380	1,400
청렴도측정 결과	등급	2	2	2	2	2
국제화기반구축 지원	건	5	5	5	5	5
세입목표액 달성	%	100	100	100	100	100
시세징수교부금 및 재정보전금 지원	회	12	12	12	12	12
세정운영 우수 군구 시상	회	1	1	1	1	1
지방세 체납액 정리목표율 달성	%	100	100	100	100	100
리스·렌트 세입 목표액 달성	억원	3.000	3.000	3.000	3.000	3.000

2. 공공질서 및 안전 분야

가. 투자 방향

- 시민이 행복한 「안전도시 인천」 구현을 위한 미래지향 소방안전 인프라 구축
- 도시환경 변화와 급증하는 소방수요에 대응하기 위한 소방관서 신설 및 첨단장비 보강 등 현장대응역량 강화
- 선제적 예방안전 정책 추진 및 수요자 중심의 119안전서비스 제공
- 인천의 특성을 반영한 맞춤형 안전정책 추진
- 국제안전도시 인증 사업 추진 및 안전문화 교육·홍보 추진
- ICT기반 재난안전 상황관리 고도화 및 안전인프라 확충을 통한 재난대응역량 강화
- 선제적 대응 및 조치로 재난 안전사고 예방
- 내실있는 사회재난 대응체계 구축
- 사회재난 대비 위기관리 역량 강화
- 자연재해(수해)예방을 위한 침수해소 사업
- 자연 재해로부터 능동적 대응을 통한 재난대응태세 확립
- 접경지역 주민대피시설 확충으로 주민안전 및 생존권 보장
- 민방위 시설장비 확충 및 노후교체로 주민안전 및 생존권 보장
- 민방위 경보체제 확립 및 주민 생활안정 기여
- 수해위험이 높은 농어촌지역(군지역) 소하천의 정비로 재해 사전 예방
- 소하천 정비로 친수환경조성 및 지역주민 삶의 질 향상
- 특별사법경찰 전문화 및 정예화로 수사역량 강화
- 사회현상의 변화에 따른 기획 및 수시단속·수사 활동전개

나. 투자 중점사업

【 소방 부문 】

- 소방수요 급증 지역에 대한 관서신설 및 노후 소방청사 개선
 - 신도시 조성 등 도시환경 변화에 따른 소방관서 신설
 - 소방수요 급증지역에 대한 소방력 재배치 및 노후 소방청사 개선

- 재난현장 대응역량 강화를 위한 시설·장비 보강 및 현장에 강한 전문 소방인력 양성
 - 특수 소방장비 및 화재·구조·구급 활동을 위한 장비의 보강
 - 현장대응을 기반으로 한 실직적 교육·훈련 시스템 구축
 - 국가산업단지 대형 화학사고 전담부서 신설 및 장비확보
- 시민밀착형 생활안전서비스 실현
 - 대시민 맞춤형 119 구조·구급 및 응급의료서비스 제공
 - 찾아가는 소방안전교육·서비스 운영 및 안전체험시설 보강 등 교육인프라 확충

【 재난·방재 · 민방위 부문 】

- 시민사회 안전망 구축을 위한 안전인프라 확충
 - 시민안전보험 구축 및 지원
 - 학교주변, 주택가, 골목 등 범죄발생 취약지 CCTV 설치지원
 - 원도심 내 안전취약지 3개구에 범죄예방물 설치
- 선제적 재난 예방·대비체계 구축으로 안전도시 구현
 - 안전전문 기동점검단 및 우리마을 지킴이 봉사단 점검
- 선제적 유지관리를 통한 시설물 안전관리 사업
 - 시설물의 안전 및 유지관리에 관한 특별법 대상 시설물 관리
 - 초고층 및 지하연계복합건축물, 소규모 취약시설 등 안전관리
- 시민이 체감하는 사회재난 안전관리 추진
 - 국가재난대응종합훈련 실시 : 연 1회 실시
 - 시민참여 사회재난 대비 훈련 실시 : 연 1회 실시
 - 안전신문고 활성화 및 홍보 활동 전개
- 침수해소사업
 - 저지대 침수피해 예방을 위한 우수저류시설 설치
 - 자치단체의 빗물 펌프장 시설 유지 및 관리
- 자연재난·재해 대책 강화 사업
 - 풍수해 대처 능력 배양을 위한 여름철(침수) 겨울철(폭설) 유관기관 합동훈련
- 접경지역 주민대피시설 및 경보시설 확충

○ 민방위 경보시설 노후교체

- 민방위 경보시설 노후교체(개소) : 매년 4개소 ('19~' 23)

【 특별사법경찰 부문 】

○ 특별사법경찰 수사역량 강화 및 홍보활동 전개

- 수사역량 강화를 위한 직무교육 및 홍보 ('19) 23 → ('23) 23

○ 단속·수사 활동전개

- 생활환경 위해사범 단속·수사 ('19) 100 → ('23) 120

- 식품위해사범 단속·수사 ('19) 200 → ('23) 220

다. 주요발전지표

구 분	단위	계 획 기 간				
		2019	2020	2021	2022	2023
소방관서 신설 및 환경개선	개소	3	3	6	5	7
소방차량 보강 및 교체	대	10	10	10	10	10
화재.구조.구급장비 노후율 개선	%	10	10	10	10	10
시민안전보험 지원	건	30	32	34	36	38
방범용CCTV 설치 지원	개소	590	100	100	100	100
안전점검체계 구축 운영	개소	773	793	813	833	853
국가재난대응 종합훈련	회	1	1	1	1	1
시민참여 사회재난 대비 훈련	회	1	1	1	1	1
우수저류시설 설치	개소	-	1	-	4	1
빗물펌프장 유지.관리비 지원	개소	10	10	10	10	10
침수·폭설대응 훈련	건수	2	2	2	2	2
주민대피시설	개소	5	6	6	6	6
경보사이렌 확충	개소	5	3	3	3	3
경보사이렌 노후교체	개소	4	4	4	4	4
수사역량 강화 및 홍보활동	횟수	23	23	23	23	23
단속·수사 활동 전개	건	300	310	320	330	340

3. 교육 분야

가. 투자 방향

- 각급학교 교육 및 학예 관련 재정 지원
- 국립대학법인 인천대학교 발전을 위한 운영 지원
- 체계적 인재육성을 위한 장학사업 확대 및 기금 확보 총력
- 평생교육 진흥 및 활성화 추진
- 학교용지부담금의 안정적 재원확보와 전출로 개발지역내 학교 적기 신설 지원

나. 투자 중점사업

【 유아 및 초중등교육 부문 】

- 교육비특별회계 전출금 적기 지원
- 학교급식 지원 : 급식대상인원 ('19) 285천명 → ('23) 321천명
- 학교용지부담금의 적기 지원으로 교육인프라 확충을 통한으로 교육도시 인천 조성

【 고등교육 부문 】

- 국립대학법인 인천대학교 운영 지원

【 평생 · 직업 부문 】

- 평생학습 프로그램 운영 지원
- 인천인재육성재단 출연금 확충

다. 주요성과지표

구 분	단위	계 획 기 간				
		2019	2020	2021	2022	2023
우수교육기반(자사고,특목고등)	교	12	12	12	12	12
무상급식 학생	천명	285	327	326	323	321
공립학교수(초중고)	교	523	523	524	524	524

4. 문화 및 관광 분야

가. 투자 방향

- 시민과 함께 행복한 문화특별도시 인천
- 문화산업 발굴지원을 통한 융복합 문화콘텐츠 도시 조성
- 전통문화유산 보존·전승을 통한 창조적 문화유산도시 조성
- 미래를 선도하는 융·복합 관광메카 인천
- 세계에서 가장 가까운 MICE 인천
- 스포츠를 통한 활기찬 도시 인천 조성
- 다양한 공연으로 시민의 문화욕구 충족 및 문화저변 확대
- 시민과 함께하는 문화성시 명품도서관 구현
- 박물관 소장유물 체계적 보존관리 및 전시를 통한 시민 만족도 제고
- 지역 밀착형 생활 SOC지속 확충

나. 투자 중점사업

【 문화예술 부문 】

- 시민행복과 문화가치 확산을 위한 문화도시 구현
 - 인천문화포럼 운영, 예술인복지 및 문화다양성 추진,
 - 지역협력형 사업을 통한 창작기반 조성, 문화자원 발굴 및 아카이빙
- 인천대표 축제 활성화 및 글로벌 음악축제도시 추진
 - 펜타포트 음악축제 및 특색있는 지역축제 개최 및 육성지원
- 시민 문화예술 향유 기회 확대 및 예술인(단체) 창작활동 지원
 - 지역문화예술단체 사업 지원, 인천형 예술인 지원사업,
 - 지역협력형 사업을 통한 창작기반 조성
- 청소년, 소외계층을 위한 문화예술교육 지원 강화
 - 사회문화예술교육사업, 광역문화예술교육지원센터 운영,
 - 꿈다락 토요문화학교 지원

- 책 읽기 편한 도시 인천
 - 공공도서관 및 작은도서관 운영 활성화 지원
 - 도서관 독서동아리 육성, 지역서점 활성화 지원 등
- 인천&아츠 등 기획공연 추진
 - 커피콘서트, 밴드데이, 명품클래식시리즈, 청소년음악회, 스테이지149, 스테이지 온 스크린, 황금토끼 등 다양한 공연 기획
- 시립예술단 운영
 - 4개 예술단(교향악단, 합창단, 무용단, 극단)의 정기, 기획공연 및 찾아가는 공연을 통한 다양한 맞춤형 공연
- 시민의 독서 생활화 지원을 위한 체계적인 장서확충
 - 도서 및 비도서 확충을 통한 지식·정보서비스 강화
 - 인천의 대표도서관으로서 지역 공공도서관 협력 강화 및 활성화
 - 다양한 이용계층을 위한 맞춤형 도서·문화 프로그램 운영
- 박물관소장 유물의 확충 및 체계적 보존관리
 - 인천의 역사적 정체성 확립을 위한 유물 구입 및 관리
- 인천의 스토리를 담은 영상 및 실감 콘텐츠(VR·AR)산업육성을 통한 도시브랜드 가치향상
 - 영상산업 육성으로 도시브랜드 가치향상 및 문화콘텐츠 창의 인재 양성
 - 4차산업을 선도하는 실감콘텐츠(VR·AR)산업 육성
- 시민의 가까이에서 다양한 콘텐츠를 담아내는 문화인프라 조성
 - 원도심 재생을 통한 복합문화단지 「인천뮤지엄파크」 조성
 - 시민밀착형 문화시설(복합문화시설, 생활문화센터, 공공도서관 등) 건립
- 상상이 콘텐츠가 되는 미래콘텐츠 산업 육성
 - 시민의 삶이 즐거운 게임문화산업 육성
 - 시민과 예술이 만나는 문화예술시설 (인천아트플랫폼,트라이보울) 활성화
- 인천 특별시대를 여는 핵심문화시설의 건립 지원
 - 시민·전문가 협치를 통한 자문위원회 운영
- 핵심문화시설 전시 방향성 제시 및 추진전략 개발
 - 핵심문화시설 전시콘텐츠 개발을 위한 학술용역

【 문화재 부문 】

- 인천의 정체성 찾는 역사문화유산 가치 발현
 - 인천-개성간 ‘고려역사문화복원’ 추진 및 교류 정례화
 - 시사편찬 및 지역향토사 발굴을 통한 인천 역사 재조명
 - 전통문화행사 개최 및 역사문화유산 탐방으로 인천 정체성 제고
- 전통문화의 향유 환경 조성으로 미래가치 창출
 - 무형문화재 전수교육관 운영을 통한 무형문화재 체계적 전승 지원
 - 시민과 소통하는 전통문화 공연 활성화 도모
 - 관내·외 박물관 간 교류확대를 통해 다양한 관람 기회 제공
- 소중한 문화유산의 고품격 보존·관리
 - 문화재 보수정비 및 관리시스템 구축을 통한 종합관리체계 마련
 - 문화재의 체계적 관리를 통한 시민 문화향유 기회 확대

【 관광 부문 】

- 국내·외 관광객 유치에 위한 관광 콘텐츠 강화
 - 다양한 공모사업을 통해 인천만의 테마관광상품 개발
 - 주섬주섬 음악회, 송도해변 여름대축제 등 섬 관광 및 도심 휴식 공간 활성화
 - INK 콘서트·송도세계문화관광축제 등 차별화된 관광객 유인책 개발
- 관광편의 증진을 위한 관광안내서비스 제공
 - 인천만의 특색있는 시티투어 매력도 강화
 - 맞춤형 관광안내소, 문화관광해설사 운영 등 안내 서비스 확대
- 인천 관광 만족도 제고를 위한 관광수용태세 정비
 - 관광모니터 운영, 안내표지판 정비 등 관광수용태세 개선
 - 관광종사자 교육, 관광식당업 육성 등 관광산업 품질 제고
- 인천 매력 발굴을 위한 관광 인프라 구축
 - 경인권 핵심관광지 육성, 작약도 유원지 조성
 - 역사문화자원을 활용한 1883 개항장 관광명소화, 한겨레얼 체험공원 등 조성

【 마이스산업 부문 】

- MICE산업 생태계 구축
 - MICE지원센터 운영 및 국제회의복합지구 운영 활성화
 - MICE 홍보 유치 마케팅 추진 및 ‘기업회의 1번지’ 브랜딩 등을 통한 기업회의 유치·개최지원
 - MICE산업 인재 육성을 위한 Yong MICE 리더 및 MICE 얼라이언스 운영 등
- 「국제회의 특별도시」 실현으로 지역경제 활성화 및 도시브랜딩 제고
 - 대규모(정상급) 국제회의 유치로 국제회의 도시 브랜딩
 - * 2020 아시아개발은행(ADB) 총회 등
 - 지역특화산업과 연계한 글로벌 컨벤션 발굴 육성
 - * 바이오분야, 항공분야 등 지역특화 컨벤션 발굴 및 세계적 컨벤션으로 육성
 - 국제기구, 정부기관, 학·협회 대상 유치 마케팅 활성화
- 인천대표 전시 및 이벤트 발굴·육성
 - 해양, 뷰티, 기계, 1인 미디어, 남북협력 등과 같은 지역특화 전시회 집중 육성 발굴
 - 스포츠 마이스 및 EDM을 거점으로 한 융복합 음악산업 플랫폼 구축

【 체육 부문 】

- 전문 체육 활성화로 우수 체육인 양성 및 시민화합 도모
 - 전국대회 참가· 개최 및 우수선수 선발·육성으로 전문체육인 및 생활체육 지도자 양성
 - 인천연고 프로스포츠 운영 및 홍보활동 지원으로 시민화합 도모와 프로스포츠 저변 확대 및 건강한 여가문화 조성
- 모든 시민이 즐기는 생활체육 활성화로 건강한 인천특별시대 조성
 - 생활체육진흥사업, 스포츠클럽운영 및 생활체육대회 개최
 - 장애인 체육 육성지원 및 소외계층 스포츠 복지지원사업 추진
- 시민과 함께하는 국제스포츠 도시 인천
 - 시민이 즐길 수 있는 다양한 국제대회 성공개최 지원
 - 해외 전지훈련 유치 등 스포츠 교류 확산
- 생활체육 활성화를 위한 대체시설 확충
 - 균형있는 지역발전을 위한 체육시설 인프라 지속적 확대

다. 주요성과지표

구 분	단위	계 획 기 간				
		2019	2020	2021	2022	2023
펜타포트음악축제관람객수	만명	9	9	10	10	11
통합문화이용권 발급매수	천매	91	92	93	94	95
공공도서관확충	개소	57	58	59	60	60
인천영상인력지원	작품수	17	19	21	23	25
콘텐츠코리아랩 창작자 양성	명	450	470	550	520	550
무형문화재전수교육관 활성화(공연 등)	회	115	130	145	160	175
국가·시지정문화재 보수 정비	건	35	35	35	35	35
해외관광객 유치	만명	147	149	152	160	163
시티투어 탑승객수	만명	4.5	5	5.5	6	6.5
문화관광해설사 이용객수	만명	63	66	69	72	75
관광안내소 이용객수	만명	42	44	46	48	50
기업회의·포상관광 방문객수	천명	80	90	100	110	120
국제회의 개최건수 (UIA 기준)	건수	90	100	110	120	130
전시·마이스이벤트 개최지원	만명	15	17	19	21	23
공공체육시설(주민1명당)	m ²	2.74	2.75	2.75	2.76	2.76
국내외 대회 개최(생활체육대회 포함)	회	42	43	43	44	44
인천&아츠 등 기획공연	회	50	50	50	50	50
시립예술단 공연	회	230	230	230	230	230
도서 및 비도서 구입	권	52,000	52,000	52,000	52,000	52,000
소장유물 확충 및 관리	점	33,340	34,500	37,500	40,500	41,000

5. 환경보호 분야

가. 투자 방향

- 녹색기후 클러스터 구축 및 저탄소 녹색성장 추진을 통한 시민의 삶의 질 향상
- 저탄소 녹색생활 실천 확산을 통한 온실가스 감축 및 시민 녹색마인드 제고
- 녹색기후기금(GCF) 사무국 등 지원 및 협력
- 지속가능발전 도시 기반 조성 및 환경거버넌스 활성화
- 자연환경 · 야생동식물 보호 및 자연환경 인프라 구축
- 먼지 다량발생원의 집중 관리로 시민 체감환경 개선
- 적정처리 및 투자 효율화를 위한 광역폐기물처리시설 최적화
- 생활폐기물의 안정적 처리 및 소각시설 에너지 활용 촉진
- 직매립 제로화 정책에 따른 유용자원 매립 최소화
- 재생 가능한 자원의 순환 체계 구축을 통한 폐기물 감량
- 지방하천 및 지류의 물길 회복으로 친수공간 제공 및 물순환 생태도시 구현
- 복개 하천의 단계적 복원을 통한 친환경 정책 추진
- 하천 수생태계 개선을 통한 생물서식기반 확보 및 수질개선
- 하수관로의 적정관리를 통한 하수관로로 인한 안전사고 예방
- 악취 등 하수도와 관련된 시민 생활불편요소 관리 강화
- 공공수역 보전을 위한 하수도시설 확충
- 인천앞바다 쓰레기를 적극 수거하여 해양생태계 보전 및 해양경관 이미지 제고
- 환경친화적인 전기자동차 보급으로 내연기관 자동차에 의한 배출가스를 저감하여 친환경 녹색도시 조성
- 수소자동차 보급 및 충전인프라 구축으로 친환경 녹색도시 조성
- 환경대기질 실시간 모니터링으로 시민 건강보호
- 사업장 점오염원 관리·강화를 통한 대기환경 개선
- 환경소음도 및 다수민원 소음·진동 검사를 통한 쾌적한 생활환경 조성
- 악취관리지역 실태 조사를 통한 쾌적한 생활환경 조성
- 다중이용시설, 신축공동주택 등 실내공기질 개선으로 시민의 삶의 질 향상
- 기후대기 및 기후변화 적응대책 수립의 과학적 자료제공
- 먹는물 등 수질 안전성 관리강화로 시민 건강보호에 기여

- 다중이용시설 이용객의 건강보호 및 휴식공간 제공
- 토양, 폐기물 적정처리 및 위해성 관리
- 어린이 활동공간 적정관리 유도로 안전하고 쾌적한 공간 확보
- 환경정책 효과분석 위한 하천, 호소 등 수생태계 현황 및 추세파악
- 인천연안 미세플라스틱 오염현황 파악 및 모니터링 등 기초자료 구축
- 폐수 및 환경기초시설 배출 오염물질 관리로 물환경 보전
- 수질관리 등 9개 분야 시험검사(정밀·정확도) 체계 확립

나. 투자 중점사업

【 환경보호일반 부문 】

- 녹색기후 클러스터 구축 및 녹색성장 시책추진
- 인천형 온실가스 감축으로 친환경 미래가치 창출
- 녹색기후기금(GCF) 사무국 등 지원 및 협력
- 저탄소 녹색실천 확산을 통한 시민 녹색마인드 제고
- 인천지속가능발전협의회 운영지원 및 지속가능협력체계 구축 등
- 환경거버넌스 활성화 및 민관 협치 강화

【 자연 부문 】

- 자연환경 · 야생동식물 보호 관리
- 생태관광 활성화 추진
 - 철새탐조 및 생태관광 활성화, 생물다양성 탐사 행사 추진
- 생태놀이터 및 자연마당 조성 등 자연환경 인프라 구축
- 환경소음도 조사 및 다수민원 소음·진동 검사
- 7개 권역 9개 악취관리지역에 대한 악취실태조사
- 다중이용시설 및 신축공동주택 실내공기질 조사 및 악취관리

【 해양 부문 】

- 푸른 인천앞바다 조성사업
 - 인천 앞바다 쓰레기 수거
 - 하천·하구(해안 · 부유 · 바다) 쓰레기 정화사업
- 해양환경 정화선 운영

【 대기부문 】

- 도로 재비산먼지 저감사업(도로 먼지제거차 확충)
- 나대지 비산먼지 관리(학교운동장에 먼지억제제 살포)
- 운행경유차 배출가스 저감장치 보급사업
 - 배출가스 저감장치 부착 및 조기폐차 등
- 대기환경개선을 위한 전기자동차 보급
- 대기환경개선을 위한 수소연료전지차(이하 수소차) 보급
- 수소충전을 위한 충전인프라 구축
- 수소차 의식 확산을 위한 수소버스 시범사업
- 대기질 모니터링 및 대시민 실시간 환경정보 제공
- 미세먼지 저감을 위한 대기오염측정시스템 단계별 확충
- 신뢰성 높은 대기질 자료 확보를 위한 측정소 운영관리 강화
- 환경피해 집단민원 등 적극 대처 및 측정망 음영지역 대기질 조사확대
- 도로먼지 측정차량을 이용한 도로 재비산먼지 관리 강화
- 배출사업장 대기 및 악취오염도 검사
- 특정대기유해물질 분석체계 구축으로 건강유해 원인물질 중점점검
- 대기 중 기후변화물질 모니터링을 위한 광화학측정망 운영
- 대기유해물질 실태 조사를 통한 쾌적한 대기환경 조성

【 폐기물 부문 】

- 폐기물감량 및 직매립제로화 사업
 - '17년 기준 생활폐기물 직매립량 10% 감량 ⇨ '26년 직매립 제로 달성
- 생활폐기물의 안정적 처리를 위한 청라소각시설 대보수 및 증설
 - 기존 : 250톤/일 × 2기(최초 환경부 승인 250톤/일 × 3기)
 - 계획 : 250톤/일 × 2기(대보수), 250톤/일 × 1기(증설)
- 청라 음식물류폐기물 자원화 시설 ⇨ 소각시설 대보수와 연계 처리
- 자원순환 관련 산업 육성을 위한 인천업사이클플라자 신설
 - 버려지는 자원이 새로운 상품으로 재탄생할 수 있는 작업 공간 제공
 - 작업장, 공방, 판매장에서 생산·소비·재투자의 선순환 체계 구축

- 분뇨처리시설 확충
 - 가좌 분뇨처리시설 악취개선사업
 - 가좌 분뇨처리시설 확충사업
 - 가좌 분뇨처리시설 위탁대행비 지급

【 생활환경 보호부문 】

- 환경피해 저감으로 인한 정온한 생활환경 조성
 - 환경분쟁조정위원회 운영으로 환경오염관련 피해 조정·해결
- 석면으로 인한 시민 건강피해 예방 및 구제 사업
 - 주택 노후 슬레이트 처리비용 지원, 석면 건강피해자 구제급여 지급
- 실내공기질, 유해화학물질, 빗공해 관리 강화
 - 실내공기질 관리 우수시설 인증제 및 컨설팅 실시
 - 유해화학물질 안전관리 교육 및 훈련
 - 옥외조명 실태조사 추진

【 상하수도 · 수질 부문 】

- 깨끗하고 안전한 수돗물 공급을 위한 상수도 시설 확충
- 경영합리화를 위한 유수율 제고사업 지속 추진
- 쾌적한 도시생활을 위한 하수처리시설 확충
 - 하수관거 정비 및 하수처리시설 확충
 - 농어촌마을 하수도 정비, 하수처리장 위탁운영
 - 하수처리 인프라 구축
- 시민이 안심하고 마실 수 있는 먹는물 수질안전성 확보
 - 먹는물, 지하수, 먹는물공동시설(약수터), 민방위 비상급수 수질검사
 - 정수기, 먹는샘물(생수) 수질검사
 - 저수조 등 수돗물 수질검사
- 시민 건강보호를 위한 다중이용시설 수질관리
 - 바닥분수 등 물놀이형 수경시설 수질검사
 - 수영장 및 목욕장 수질검사
- 먹는물 등 수질향상을 위한 조사연구

다. 주요성과지표

구 분	단위	계 획 기 간				
		2019	2020	2021	2022	2023
녹색성장 추진실적	%	90	90	90	90	90
온실가스 감축율	%	13.9	15.2	16.4	17.2	17.9
GCF 사무국 지원율	%	90	90	90	90	90
생활 속 온실가스 1인 1톤 줄이기 참여	만명	2	2	2	2	2
환경센터 운영	개소	3	3	3	3	3
생태관광 활성화 추진	횟수	15	15	15	15	15
슬레이트 처리 지원사업	동	160	160	160	160	160
실내공기질 관리 우수시설 인증제 및 컨설팅	개소	150	200	250	300	350
도로 재비산먼지 저감사업	대	11	10	10	10	10
나대지 비산먼지 관리	개교	130	170	170	170	170
운행차 배출가스 저감장치 보급사업	대	18000	18000	18000	18000	18000
폐기물 직매립량	톤/년	76,247	75,103	73,976	72,866	71,773
폐기물 소각량	톤/일	840	840	840	840	1,170
공정률	%	5	10	40	70	100
청라소각시설 소각 처리량	톤/일	420	420	420	420	750
하수도 보급률	%	97.8	97.9	98.0	98.1	98.2
하수도 현실화율	%	84.04	88.86	93.95	99.33	99.63
실질하수처리율	%	97.20	97.23	97.26	97.29	97.32
인천 앞바다 쓰레기 수거량	톤	4,200	4,000	4,000	4,000	4,000
전기자동차 보급	대	1,742	2,330	4,040	5,822	-
수소승용차 보급	대	0	200	300	500	1,000
수소충전소 구축	기	0	2	2	2	2
수소버스 시범	대	0	5	-	-	-
대기오염측정망 운영	건	6,100	6,900	8,300	8,600	8,800
대기측정망 교체 및 확충 예산확보	백만원	900	1,365	390	195	390
도로재비산먼지측정차 운영	건	500	500	500	500	500
대기이동측정차량 운영	건	250	250	250	250	250
사업장 배출시설 및 소음·진동 관리	건	1,860	1,860	1,860	1,860	1,860
악취 및 실내공기질 관리	건	950	950	950	950	950
광화학측정망 운영	건	7,900	7,900	7,900	7,900	7,900

6. 사회복지 분야

가. 투자 방향

- 인천형 복지사업 추진을 통한 시민복지체감도 향상
- 동 복지허브화를 통한 취약계층 발굴 및 공동체 지원
- 맞춤형 복지서비스 강화 및 근로 빈곤층 자활지원
- 복지재정 효율화 및 사회복지시설 종사자 처우개선
- 저소득 장애인의 삶의 질 향상
- 장애인 일자리 발굴·보급으로 장애인 직업생활 및 사회참여 기회제공
- 장애인활동지원 내실화 및 발달장애인 지원 강화
- 호국·보훈의식 함양 사업 추진
- 행복한 다문화가족, 함께하는 다문화사회 구현
- 여성권익 증진을 통한 양성평등 강화
- 여성의 사회활동 참여기회 확대
- 경력단절여성 등 취업지원으로 구직여성의 경제활동 참여 촉진
- 건강가정 육성 및 취약위기가족 지원
- “여성가족재단” 운영 내실화
- 시민이 행복한 책임보육 실현
- 시민과 함께하는 다양한 보육서비스 지원
- 부모의 눈높이에 맞는 안심보육 환경 조성
- 글로벌 청소년 푸른성장 지원 및 청소년 건전여가문화 공간확충
- 위기청소년 사회안전망 구축 운영 및 자립기반 조성
- 아동청소년의 건전육성 및 복지증진과 수요에 맞는 맞춤형 서비스
- 다양한 계층의 복지욕구 해결을 위한 맞춤형 노인복지 시책 추진
- 지속가능한 양질의 어르신 일자리 확대
- 시립요양원 건립으로 노인성 질환으로 고통 받는 어르신에게 장기요양 서비스 지원
- 장사문화 개선으로 화장 문화가 확산됨에 따라 봉안시설 수요의 급격한 증가로 봉안시설 확충

- 여성의 능력개발과 삶의 질 향상을 위한 다양한 교육프로그램 운영
- 지역특성과 산업현장 수요에 맞는 맞춤형 일자리 창출 및 취업 지원으로 일자리 미스매치 해소
- 노사상생 협력기반 강화 및 비정규직 권리보호, 근로자복지시설 확충 등을 통한 근로복지 증진
- 청년 미취업자의 일·경험 기회제공과 기업이 원하는 인재채용으로 인천 청년의 취업을 제고 및 미스매칭 해소
- 수요자(기업) 중심의 청년눈높이 일자리발굴 및 장기근속 유도
- 경쟁력 있는 사회적경제 구현
- 시민과 더불어 지역상생 실현 및 지속성장 기반 구축
- 사회적경제 활성화로 취약계층 일자리창출 및 사회적가치 실현
- 저소득, 주거 취약계층이 쾌적하고 안정적인 주거생활 영위와 삶의 질 향상을 위한 다양한 실태를 조사, 맞춤형 주거복지 사업 추진
- 정비(예정)구역 해제지역의 열악한 주거환경개선 및 지역공동체 문화 형성을 통한 원도심 활성화에 기여
- 주민 중심의 거버넌스 구축으로 사업계획 및 사업실행, 마을관리까지 선순환체계의 주거환경개선 추진

나. 투자 중점사업

【 기초생활보장 부문 】

- 저소득층 생활안정
 - 기초생활보장수급자 급여지원 : 생계급여, 재산장제급여 등
 - 위기상황에 처한 취약계층 긴급복지지원
- 저소득층 자활, 자립지원을 위한 지원 체계 구축
 - 차상위계층 등 취약계층에게 일자리를 지원하여 수급자로의 전락 방지 및 사회적 일자리 및 등 민간참여를 확대한 사회안전망 강화
- 민관협력을 통한 지역단위 통합적 서비스 제공체계를 구축·운영함으로써 맞춤형 서비스 제공 및 지역주민의 복지체감도 향상
 - 군·구 및 읍면동 사례관리 업무 지원 및 총괄 관리
 - 서비스가 필요한 대상자에게 맞춤형 복지 서비스 연계 제공

【 취약계층지원 부문 】

- 저소득 장애인 생활안정 지원
 - 장애인연금, 장애(아동)수당, 생계보조수당 지원
 - 장애인의료비, 등록진단비 및 검사비 지원
- 장애인 양질의 일자리 발굴지원
 - 복지일자리, 일반형일자리, 발달장애인요양보호사보조, 시각장애인안마사 파견
- 발달장애인 평생케어를 위한 지원 사업 신설
 - 부모교육지원, 주간활동서비스, 방과후 돌봄서비스 지원 사업
- 중증장애인의 자립생활 및 사회참여 증진

【 보육 · 가족 및 여성 부문 】

- (재)인천여성가족재단 운영
 - 지역맞춤형 여성가족정책 연구개발 - 성별영향분석평가센터 운영
 - 성인지력 향상을 위한 교육 실시 등
- 여성정책 추진역량 강화
 - 여성친화도시 조성관련 군구 특색사업비 지원 및 광역협의체 운영
 - 스마트우먼 2040 프로젝트 지속 추진
- 여성새로일하기센터 운영 및 취업지원
 - 여성새로일하기센터 지속 운영 - 경력단절여성 등 취업지원
- 여성폭력 피해자 보호 및 예방사업 전개
 - 가정·성폭력·성매매 피해자 보호시설 및 주거지원 : 6개소
 - 가정폭력 피해 상담소 지원 : 7개소 - 성폭력 피해 상담소 지원 : 3개소
 - 성폭력,가정폭력 피해자 지원(여성긴급전화1366·해바라기센터) : 4개소
- 다양한 가족지원 사업을 통한 건강가정 조성
 - 건강가정·다문화가족지원센터 설치 운영 : 9개소
 - 아이돌봄 서비스 제공 : 9개소(활동돌보미 1,024명)
 - 공동육아나눔터 설치 및 가족품앗이 운영 : 18개소
- 한부모가족의 생활안정 및 자립지원

- 한부모가족 지원 : 초·중·고등학생 자녀 교육비, 동절기 생활안정비 등
- 한부모가족 자녀양육 등 지원 : 아동양육비, 추가아동양육비, 생활보조금 등
- 청소년 한부모 자립지원 : 아동양육비, 자립촉진수당, 검정고시학습비 등
- 시설보육과 가정양육의 균형감 있는 지원
 - 어린이집 이용 전계층 전연령 보육료 전액 지원
 - 어린이집 등 시설 미이용 아동 양육수당 지원
 - 취약계층 100% 책임 보육 실현
 - 어린이집 청정무상급식 지원
- 고품질의 공공 보육인프라 구축
 - 국공립 어린이집 및 공공형어린이집, 인천형어린이집
- 보육교직원 처우개선 지원 및 전문성 향상
 - 보육교사 처우개선비 지급
 - 보육교사 연가, 결혼 등에 따른 공백시 대체교사 지원
 - 보육교직원 보수교육 내실화 및 표준보육과정 등 교사교육 강화
- 아동수당 지급을 통한 미래세대 아동에 대한 투자 확충으로 아동의 건강 성장 지원 및 아동양육에 대한 국가 책임성 강화
 - 2018년 9월부터 2인 이상 가구소득 수준 90% 이하 가구의 0~5세 아동에 월 10만원 현금지급
- 지역아동센터 방과후 돌봄서비스 기능 강화를 통한 아동건전육성
 - 지역아동센터 기능 확대
 - 아동복지교사 파견·지원
- 다문화가족을 위한 맞춤형 서비스 제공으로 안정적 정착 지원
 - 다문화가족지원센터 운영지원 : 9개소
 - 결혼이민자 자립 및 사회통합 지원 : 10개 사업
- 경력단절여성 취업 연계
 - 여성친화직종 구인처 집중발굴(매월) 및 구직 수요 파악
 - 여성 취업박람회(1회) 및 집단상담 프로그램 운영
 - 경력단절 예방 및 고용유지를 위한 사후관리 실시

【 노인 · 청소년 부문 】

- 공공청소년수련시설의 운영 활성화 도모
 - 공공청소년수련시설 프로그램 운영비 지원 확대
- 공공청소년수련시설에 능력과 전문성을 갖춘 청소년지도사 배치
- 청소년들의 욕구 및 의견을 청소년시설 운영에 반영
- 청소년진로프로그램 지원 강화 : 청소년수련관 8개소
- 위기청소년 상담 및 보호 프로그램 확대를 통한 사회안전망 구축
- 기초연금 지원사업
- 노인일자리 사업을 통한 사회참여 활성화
- 시립요양원 건립
- 인천가족공원 조성사업(3-1단계)
 - 분묘보상 4,754기, 봉안당 39,000기, 테마형 자연장지 14,000기, 산림복원, 산책로, 도로 설치 등
- 봉안당 안치단 제작 설치(신규봉안당 35,104기 설치)

【 보훈 부문 】

- 국가유공자 및 유족에 대한 예우실현으로 나라사랑 정신 함양
 - 대상자 : 14개 단체 / 32,780명
- 참전유공자(65세 이상 17,560명) 지원을 통한 애국·애족정신 함양

【 노동부문 】

- 지역산업맞춤형 일자리창출 지원사업
- 어린이하굣길길동무사업(지역산업맞춤형 자치단체 지원사업)
- 뿌리산업 일자리창출사업(지역맞춤형 일자리창출 사업)
- 근로자문화센터 운영 위탁 대행
- 청년고용촉진 인턴사업
- 인천 청년사랑 프로젝트
- 저소득 취약계층 일자리제공을 위한 재정지원
- 경쟁력있는 사회적경제기업 육성

【 주택 부문 】

- 소득·주거형태·임차료 수준 등을 종합적으로 고려하여 주거급여 지원(임차 급여, 수선유지 급여)
- 도심 내 저소득계층이 현 생활권에서 거주하도록 지원대상자가 희망주택을 구하고 공공주택사업자가 임차하여 저렴하게 공급
- 도심 내 저소득계층이 현 생활권에서 거주하도록 기존주택을 매입하여 저렴하게 공급
- 해제지역 주민의 거주여건 개선을 위한 정비기반시설 설치 및 마을 공동체 문화 형성을 위한 주민공동이용시설 확충
- 저층주거지 보전과 개발방식을 혼합한 주거지 정비

다. 주요성과지표

구 분	단위	계 획 기 간				
		2019	2020	2021	2022	2023
장애인연금 대상자	명	19,414	19,900	20,400	20,900	21,400
장애인 일자리 참여자	명	683	746	816	886	916
장애인활동보조이용자	명	4,800	4,900	5,000	5,100	5,200
참전유공자 명예수당 지원	명	17,560	16,660	15,760	14,860	13,960
지역특화형 다문화가족 지원사업 추진	개	16	16	16	16	16
폭력예방 교육 실시	명	36,000	36,500	37,000	37,500	38,000
경력단절여성 취업연계 현황	명	15,000	15,500	16,000	16,000	16,500
가족친화인증 기업육성	개소	133	159	185	211	237
보육료 지원	명	73,000	73,000	72,000	72,000	71,000
양육수당	명	46,000	42,000	38,000	36,000	34,000
인천형어린이집	개소	120	140	160	180	200
공공형어린이집	개소	150	165	180	200	220
국공립어린이집	개소	225	260	300	340	360

구 분	단위	계 획 기 간				
		2019	2020	2021	2022	2023
보육교사 처우개선	명	13,600	13,600	13,600	13,600	13,600
기초연금 지급	명	256,580	272,094	289,101	307,397	327,181
노인일자리	개	29,420	31,445	33,470	35,500	37,500
시립요양원 건립	%	50	100	-	-	-
인천가족공원 조성사업(3-1단계)	%	75	100	-	-	-
봉안당 안치단	기	14,224	21,352	35,104	-	-
여성사회교육과정 교육운영만족도	%	87	88	89	90	91
경력단절여성 취업연계	명	2,350	2,400	2,450	2,500	2,550
지역산업맞춤형 일자리창출 지원사업	명	967	970	970	980	1,000
어린이하갯길 길동무사업	명	525	550	575	600	600
뿌리산업 일자리창출사업	명	400	400	400	400	400
근로자문화센터 운영 위탁	명	3,750	3,800	3,850	3,900	3,950
청년고용촉진 인턴사업	명	300	300	300	300	300
인천청년사랑 프로젝트	명	1,500	1,500	1,500	1,500	1,500
사회적기업 일자리창출	명	430	480	520	560	600
지역공동체 일자리창출	명	380	500	600	700	800
공공근로 일자리창출	명	650	800	1,000	1,200	1,400
사회적기업 지정	개소	170	185	200	215	230
마을기업 선정	개소	65	70	75	80	90
협동조합 설립	개소	480	530	580	630	680
전세임대사업	호	750	750	750	750	750
전세임대사업	호	750	750	750	750	750
원도심 저층주거지 관리사업	개소	6	-	-	-	-
더불어마을 주거환경개선사업	개소	4	4	4	4	4

7. 보건 분야

가. 투자방향

- 공공보건의료기관 인프라 강화 및 수요자 중심의 서비스 제공
- 체계적인 응급환자 대응시스템 구축
- 해외 신종 및 재출현 감염병의 조기발견 및 철저한 대비·대응 체계를 통한 감염병 예방
- 외국인환자 유치 증대를 위한 수용태세 구축 및 타겟 국가별 해외 마케팅 강화
- 건강생활실천 환경조성으로 시민 건강수준 향상
- 통합적 정신건강관리로 행복사회 구현
- 맞춤형 만성질환 관리로 건강인천 도모
- 국제도시, 명품도시를 지향하는 인천의 위상에 걸맞은 선진음식 문화 조성 및 공중위생 서비스 고도화
- 유통식품의 과학적·효율적 관리를 통한 안전한 식품생산 기반조성 및 식중독 사전예방을 통한 시민 건강 보호
- 주요감염병 확인진단 및 감시, 급성설사질환 예방 및 진단
- 기온상승에 따른 계절성 질환 유행예측사업 추진
- 부정·불량 식·의약품의 관내 유통 차단을 위한 검사
- 식품 중 유해물질 안전관리 강화
- 농산물 안전성 검사 강화
- 안전한 농산물 공급 및 우수한 농산물 생산 유도

나. 투자(배분)계획

【 보건의료 부문 】

- 체계적인 응급의료서비스 제공 추진 확대
 - 응급의료관리 체계의 전문화·선진화 구축으로 빈틈없는 응급 의료 안전망 구축 및 재난대비 신속한 의료대응체계 강화
- 빈틈없는 감염병 관리 및 대응체계 구축을 통한 청정인천 유지
 - 어린이 및 성인 등 국가예방접종 지원

- 결핵 조기발견 및 환자관리
- 감염병 감시를 위한 비상방역체계 및 조기감시체계 구축
- 감염병 전파방지를 위한 대응역량 강화를 위한 교육훈련 및 국가지정 응급 입원치료병상 지정운영
- 타겟 국가별 해외마케팅 강화 및 차별화 전략을 통한 외국인환자 유치 증대
 - 주요 타겟국가 보건기관, 의료기관, 에이전시와의 네트워크 구축
 - 중국, 러시아·CIS, 동남아 등 주요 전략시장 해외마케팅 다각화
 - 홍보관 운영, 온라인 마케팅 등 홍보 강화 및 서비스 지원체계 확립
- 건강생활실천을 통한 건강수준 향상 도모
 - 건강생활실천 분위기 조성 및 확산
 - 흡연자 금연지원서비스 강화 금연환경 조성
- 맞춤형 정신건강관리 및 치매관리를 통한 정신건강관리 능력 향상
 - 유형별 특성 맞춤형 정신건강증진 추진 및 자원연계시스템 강화
 - 지역사회 치매예방관리 환경 조성 강화
- 맞춤형 만성질환 관리로 건강인천 도모
 - 심뇌혈관질환, 암, 구강 등 국민병 관리 강화
 - 찾아가는 방문건강관리 서비스 제공으로 취약계층 건강상태 개선
 - 사각지대 없는 건강검진 및 의료비 지원체계 구축
- 법정전염병 및 질병 예방

【 식품의약안전 부문 】

- 음식문화개선 및 식품의 안전성 확보
 - 국제도시에 걸맞은 선진음식문화 조성
 - 시민건강보호를 위한 식중독 예방 및 관리
 - 어린이의 올바른 식생활 환경 조성
 - 식품 위해요소 관리방안 구축
- 글로벌 관광도시 조성을 위한 공중위생서비스 고도화
 - 공중위생업소 위생서비스 수준 향상
 - 뷰티서비스 산업 육성을 통한 지역경제 활성화 도모
 - 국민다소비식품 등 검사 강화로 안전한 먹거리 제공
 - 식품 중 신종 유해물질 오염도조사를 통해 식품안전관리 체계 구축

- 식·의약품 등 미생물 검사를 통한 질병예방 및 시민보건 향상
- 농수산물 중금속, 방사능, 동물용의약품 등 검사
- 관내 식품 제조 가공업소의 자가품질 검사
- 농산물 안전성 검사 강화

○ 의약품 안전성 강화

- 의약품 유해성조사 및 품질검사

다. 주요성과지표

구 분	단위	계 획 기 간				
		2019	2020	2021	2022	2023
저소득층 진료 및 치료건수	건	4,600	4,650	4,700	4,750	4,800
3세 완전예방접종율	%	90.9	91.2	91.3	91.4	91.5
응급의료기관 운영지원	백만원	1,796	1,800	1,850	1,900	1,950
외국인환자 유치 실적	명	16,000	18,000	20,000	22,000	24,000
금연서비스 제공율	%	120	123	125	127	130
국가암검진 수검률 향상	%	48	48.5	49	49.5	50
치매안심센터 운영	개소	10	10	10	10	10
우수음식점육성	개소	1,290	1,295	1,300	1,200	1,200
소비자식품위생 감시원운영	명	602	597	592	580	580
명예공중위생 감시원운영	명	98	98	98	120	120
HACCP의무적용 확대 운영	품목	135	145	150	160	170
수인성식품매개 감염병감시망운영	건	800	800	800	800	800
병원성비브리오팀 실험실감시망운영	건	50	50	50	50	50
노로바이러스대응 국가실험실 감시망운영	건	800	800	800	800	800
농·수산물 유해물질 안전관리	건	650	650	650	650	650
농산물안전성검사	건	4,400	4,400	4,400	4,400	4,400
의약품 유해성조사 및품질검사	건	500	500	500	500	500

8. 농림해양수산 분야

가. 투자 방향

- 농업·농촌 및 식품산업 발전계획 및 농가 소득향상
- 농업의 생산·가공·유통·관광 등 6차 산업화 및 수출 지원
- 고품질의 친환경 농축산업 육성
- 기반시설 정비 및 확충을 통한 농업재해 예방
- 유통환경 변화에 대응한 현대화된 구월도매시장 이전 건립
- 농산물 거래의 공정성·투명성 확보로 신뢰받는 행정 구현
- 깨끗하고 쾌적한 도매시장 환경조성으로 고객만족 행정 실현
- 도매시장 시설물 보수·보강을 통한 안전성 확보로 이용객의 안전사고 예방과 시장운영 활성화 기여
- 풍요로운 바다조성, 어촌경제 활성화 지원
- 안전한 수산물 생산관리 기술개발 및 현장 기술 지원
- 전문 수산인력 양성 및 지원
- 산림 내 다양한 휴양공간 조성 및 제공으로 시민의 보건휴양, 정서함양에 기여
- 산림자원 보호 및 육성을 통한 산림생태계의 건강성과 다양성 보존 및 저탄소 녹색성장 지원
- 농업신기술보급 현장기술 실용화 및 스마트농업 기술 확산
- 인천시민참여 및 실천 확산 유도하여 도시농업 저변확대
- 농촌사회와 기후변화대응 녹색농업기술 실천
- 농업의 6차 산업화 추진을 위한 농업기술센터 청사신축이전 추진
- 인수공통전염병 발생 최소화 및 조기근절로 공중위생 및 시민보건 향상
- 구제역(FMD) 및 조류인플루엔자(AI) 등 재난형 가축전염병 유입 및 발생 방지로 관내 청정지역 회복 및 양축농가 경쟁력 제고
- 축산물 위생 및 안전성 확보로 시민에게 안전한 축산식품 제공
- 도축단계 위생검사와 식육 중 잔류물질 및 미생물 검사로 원료축산물 관리 철저

나. 투자 중점사업

【 농업·농촌 부문 】

- 친환경 및 고품질 농산물의 안정적 공급을 위한 생산기반 확충
- 쌀소득등보전직접지불제 외 5개 등 지원으로 농가 소득 향상
- 가축전염병의 발생 및 확산 방지로 축산농가의 경제적 손실 예방
- 농업기반시설 정비 및 확충을 통한 재해예방 및 안정영농 도모
- 구월도매시장 이전건립으로 유통환경변화에 적극대응
- 도매시장 노후 시설물 보수·보강 공사 추진 및 청사시설 관리
- 농업신기술보급 현장기술 실용화 및 스마트농업 기술 확산
 - 농산물 안전생산, 소득향상 등 우수한 농업신기술 연구성과의 현장 실용화 촉진
 - ICT, 빅데이터 등 4차 산업혁명 기술 활용 안정생산기술 현장확산 및 영농지원 서비스 강화로 미래 스마트농업 기술 확산
- 도시텃밭 활성화 및 도시농업인 지원 프로그램 확대 등 도시농업확산
 - 도시민이 쉽고 편리하게 접근할 수 있는 도시텃밭공간 확대보급
 - 시민들의 자발적인 참여를 위한 유형별 도시농업프로그램 지원
- 고령화 대응 농기계 임대사업 등 녹색농업기술 실천 추진
 - 고령화 대응 농기계 임대사업, 지역활력화작목기반 지원사업 추진
 - ICT 기술을 활용한 원예작물 경영비절감 친환경 영농기술 보급
- 농업기술센터 청사 신축 이전으로 경쟁력 있는 농업의 6차 산업화 추진
- 가축방역사업 추진
- 축산물 위생 분야
 - 도축단계 위생 및 안전성 검사 강화로 원료축산물의 안전성 확보
 - 축산물 위해요소 관리로 안전성 강화
- 야생동물 구조·치료 관리 체계 확립

【 임업 · 산촌 부문 】

- 산림자원 보호육성
 - 숲가꾸기, 산림병해충방제, 조림, 산림서비스증진, 인천생태 체험운영, 무궁화동산 조성, 보호수생육환경 개선 등
- 산촌개발 및 휴양공간조성
 - 도시숲 조성, 등산로(숲길) 정비, 시민편익시설설치 등
- 산림재해예방복구
 - 사방, 임도, 산불상황실운영, 산불예방진화 등

【 해양수산 · 어촌 부문 】

- 수산업의 자생력을 확보하기 위하여 인공어초시설, 수산종묘 매입방류, 인공어초 시설사업 등 수산자원 증강 도모
- 어촌관광개발 및 어항시설 확충으로 어업인 삶의 향상과 어촌 소득기반시설 구축
- 안전한 수산물 생산관리 기술개발 및 수산생물 방역
 - 양식어장예찰 및 어장환경조사, 연구교습·시험어장 운영, 수산생물 질병방역, 유해생물구제사업, 수산물 안전검사체계 구축 등
- 전문 수산인력 양성 및 지원
 - 어촌지도자 교육, 수산업경영인 교육, 어업인 전문기술 교육, 창업어가 멘토링, 청년어업인 육성 지원, 수산업경영인 육성 지원 등
- 자율관리어업 육성 및 수산어업지원
 - 자율관리어업 확산 교육, 수산물원산지 홍보 및 지도·단속, 어업용기자재 이동수리소 운영 등

다. 주요성과지표

구 분	단위	계 획 기 간				
		2019	2020	2021	2022	2023
친환경인증 재배면적	ha	600	650	700	750	800
농식품 수출물량	백만불	60	65	70	75	80
제1종 가축전염병 발생 및 확산 방지	건	10건 미만	6건 미만	6건 미만	5건 미만	5건 미만
구월도매시장 이전사업	공정율	100			-	-
조림면적	ha	70	70	75	75	80
자연휴양림면적	ha	128	128	160	160	160
수산물기술보급	개소	100	100	100	100	100
수산인력육성	명	400	400	400	400	400
수산어업지원	회	120	120	120	120	120
가축전염병방역관리	건,두,수	57,529	58,000	58,000	58,500	58,500
국가가축방역사업	건,두,수	58,100	58,500	58,500	60,000	60,000
강화가축방역사업	건,두,수	22,586	22,600	22,600	23,000	23,000
유통축산물 검사	건	2,505	2,550	2,600	2,650	2,700
야생동물 구조·치료 관리 체계 확립	건, 회	360	415	465	520	520

9. 산업 · 중소기업 분야

가. 투자 방향

- 투자유치 활성화를 통한 일자리 창출 및 지역경제 활성화 도모
- 첨단자동차, 로봇, 바이오, 뷰티 등 신성장 산업 및 앵커 기업과 유턴 기업에 대한 적극적인 투자유치활동 전개
- 지역경제 확산과 창조경제 활성화 견인 전진기지구축, 전담기업 교류협력을 통한 신산업창출 및 일자리창출
- 인천지역 IT산업 특성화를 통한 IT벤처기업 성장기반 조성·확대
- 인천의 4차 산업혁명 추진 기반을 마련하고, 전문기술 인력 양성 및 기업 지원
- 旣 축적된 자원, 네트워크, 벤처펀드, 글로벌 채널 등을 활용하여 사업의 고도화 및 안정적 운영과 기업지원 도모
- 방송통신 융합기술을 활용한 시민참여형 미디어 플랫폼 제공 및 시민콘텐츠 제작 환경 조성
- 공동브랜드 어울(oull)을 기반으로 뷰티산업 활성화 및 관내 화장품 제조사 경쟁력 확보로 지역 경제발전 도모
- 중국 내수시장 진출에 필요한 해외마케팅의 효율적 추진 지원
- 노후산업단지 재생을 통해 근로환경 개선 및 산업경쟁력 확보
- 4차 산업혁명 관련 스마트공장 사업 확대
- 에너지 이용효율 향상으로 에너지 저소비형 사회기반 구축
- 고효율 LED 조명기기 교체를 통한 에너지절감 및 에너지복지 실현
- 지역특성을 고려한 지속가능한 신·재생에너지 설비 저변 확대보급
- 사회 취약계층에 대한 에너지원 보급 및 안전관리 체계 구축
- 도심구간의 복잡한 가공전선 및 통신선로로 인한 안전위험 해소 및 도시미관 개선
- 지역경제 활성화 및 서민경제 안정 도모
- 특성화시장 중점 육성 및 마케팅, 상인교육 등 경영현대화를 통한 전통시장 이용 고객 확대
- 쾌적한 쇼핑환경 조성을 위한 전통시장 시설현대화 및 주차환경개선

- 저신용·저소득 서민층 대상 저금리의 서민전용 상품(햇살론) 대출을 통해 서민층의 금융부담 경감 및 생활안정 도모
- 소상공인 창업 및 운영자금 지원으로 경영안정 도모
- 소상공인 서민금융복지지원센터 운영으로 안정적인 영업환경 조성 및 사회 안정망 확대 기여
- 창업지원주택 건립 등 인천형 창업허브 생태계 조성을 통한 청년일자리 창출 및 지역경제 활성화
- 예비·신규 창업자 인큐베이팅을 통하여 창업성공률을 높이고, 지역의 창의적 아이디어 사업화로 창업기업 성장 육성

나. 투자 중점사업

【 산업·중소기업 일반 부문 】

- 글로벌 스타트업 육성·지원을 위한 글로벌 스타트업 캠퍼스 운영
- 4차 산업혁명 핵심기술기반센터 구축
 - 4차 산업혁명 컨트롤타워 운영, 인공지능/사물인터넷 등 핵심기술 전문인력 양성, 4차 산업혁명 관련 기업 육성 지원, 인공지능 기술개발 인프라 지원 및 스마트홈 체험관 운영
- 지역SW산업 진흥지원
 - SW기업성장지원, 국내외 전시회 참가지원, 네트워크 지원 등
- ‘시민행복·질 높은 청년일자리 창출·혁신성장’ 전진기지 『SW융합클러스터 2.0』 운영
 - (SW융합클러스터 운영) 데이터 기반 플랫폼 비즈니스 생태계 구축 및 운영
 - (인천 벤처펀드 조성운영) 안정적인 투자자금 공급으로 기업투자 활성화
- 방송통신융합사업
 - 인천N방송 및 인천MCN센터 운영, 인천시청자미디어센터 운영지원
- 뷰티도시 조성사업
 - ‘어울’ 신제품·용기 개발, 홍보 마케팅 지원,
 - 관내 화장품 제조사 해외 인증지원, 판로 개척 지원 등
- 산업단지 재생사업 (남동국가산업단지)
- 스마트공장 보급 추진

○ 스마트혁신산단을 위한 투자조합 운영

- 산업단지내 7년이하 기업으로 연간매출 20억원 초과하지 않는 중소·벤처 기업 등 지원

○ 전통시장 활성화 지원

- 경영현대화사업 : ICT 융합, 자생력강화, 기반시설 조성, 이벤트 행사 등
- 시설현대화사업 : 아케이드 설치 및 보수, 고객지원센터 및 화장실 설치, 방법용 CCTV 및 LED 조명 설치 등
- 주차환경개선사업 : 주차장 설치 및 보수, 주차장 이용보조 등

○ 서민·소상공인 경영안정 지원

- 햇살론 금융 융자지원
- 소상공인 희망키움 융자지원
- 소상공인 경영안정자금 융자지원
- 홀로서기 창업금융 융자지원
- 소상공인 서민금융복지지원센터 운영지원

【 무역 및 투자유치 부문 】

○ 투자유치 체계 구축 및 활성화 추진

- 인천광역시 투자유치 업무의 컨트롤 타워 구축을 위한 투자유치기획위원회 개최 정례회
- 투자유치 활성화를 위한 투자유치 유공자에 대한 투자유치 성과급 지급

○ 신성장산업 및 앵커·유턴 기업 발굴과 적극적인 투자유치활동 전개

- 신성장산업 및 앵커·유턴 기업 투자유치와 유치 기업 애로사항 청취·개선을 위한 기업방문 활동 전개
- 국내외 산업박람회 참가를 통한 중점 투자유치 대상지 홍보 및 투자유치를 위한 국내외 투자유치 홍보(IR) 실시

○ 중국 전담 마케팅 지원

- 시장개척단, 전시/판매장 운영, 우수바이어 초청상담회
- 중국내 B2B 마케팅 지원사업, 단체전시회 참가 지원 등

【 에너지 및 자원개발 부문 】

○ 지역에너지 절약 사업

- 공공기관 대상 고효율 기기 보급으로 에너지이용 효율화 추진

○ 취약계층 전력효율 향상사업

- 저소득층(복지시설)에 LED 조명으로 무상교체
- 신재생에너지 보급 확대
- 가스안전 취약계층 시설개선(타이머콕 설치)
- LPG 집단공급사업
- LPG 소형저장탱크 보급사업
- 전선류지중화 사업

다. 주요성과지표

구 분	단위	계 획 기 간				
		2019	2020	2021	2022	2023
투자유치기획위원회 개최	회	5	5	5	5	5
기업방문 투자유치 활동	회	20	20	20	20	20
국내외 투자유치 홍보(IR) 실시	회	10	10	10	10	10
중국 전담 마케팅 지원	개사	310	320	330	340	350
남동산단 재생사업	%	10	15	30	45	60
스마트공장 지원	개 사	140	140	140	140	140
복지시설 LED 보급	개	13,581	18,000	18,000	18,000	18,000
신재생에너지 보급	발전용량 (KW)	995	1,000	1,000	1,000	1,000
타이머콕	개	2,000	2,000	2,000	2,000	2,000
LPG집단공급	개소	6	8	8	8	8
LPG 소형저장탱크	개소	5	5	5	2	3
전선류지중화	Km	0.33	0.73	1.63	5.11	-
창업보육센터 운영 (경영·기술·마케팅 지원)	건수	200	220	240	260	280
지피지기 창업성공 사업 (투자유치)	억원	10	12	14	16	18
다누리마케터 창업센터 운영	명	20	25	30	35	40

10. 수송 및 교통 분야

가. 투자방향

- 교통약자를 위한 보호구역 지정 및 안전한 보행환경 조성
- 표준운송원가의 투명성 확보 및 효과적 준공영제 재정지원
- 합리적인 버스노선 조정을 통한 버스운행체계 효율화
- 버스공영차고지 조성 등 시설개선을 통한 운수종사자 근로여건 개선 및 대중교통서비스의 질적 향상
- 교통주권 확보를 위한 인천 중심 철도망 구축 및 도시경쟁력 강화
- 도시철도 확충을 통한 교통주권시대 실현과 시민 교통편의 증진
- 도시철도 이용객에게 안전하고 편리한 교통 서비스 제공
- 안전하고 편리한 대중교통
- 택시서비스 향상 및 물류 수송체계 개선
- 버스전용차로 통행위반 및 불법 주정차 계도·단속으로 교통질서 확립
- 주차난 해소, 주거환경 개선을 위한 공영 주차장 관리 및 건설
- 불법 자동차 및 지정정비사업자 지도감독으로 건전한 자동차 관리문화 정착
- 시민 체감형 교통서비스 제공
- 교통신호시설 확충으로 교통안전과 원활한 소통 확보
- 쾌적한 교통환경 조성을 위한 교통안전시설 정비
- 시내 및 수도권 통합 환승제 시행으로 교통비 절감 등 교통편의 제공
- 경쟁력 있는 해양친수도시 건설
- 시민과 더불어 살아 숨 쉬는 역동적인 항만 건설
- 물류정보 동향 교류 및 인적 네트워크 구축
- 항공산업 육성 기반구축을 위한 인력양성, R&D 개발, 기업 지원 등 산학연계 체계 마련 및 맞춤형 일자리 창출
- 인천만의 체계적이고 특화된 서비스 구축 및 연구개발 지원을 통한 드론산업의 선도적 육성
- 도시균형발전을 위한 효율적인 인천중심 도로망 구축
- 쾌적한 도로시설 관리 및 교량유지보수

나. 투자(배분)계획

【 도로 부문 】

- 국가지원지방도, 강화해안순환도로 및 인천서구 거침도~약암리간 등 도로건설
- 설해예방대책 추진
 - 도로결빙 시 신속한 대처로 교통소통 유도 및 안전사고 예방
- 도로 유지보수
 - 노후도로 적기 재포장 및 파손도로 조기복구로 안전한 도로환경 제공
- 교량 안전진단 및 정밀점검 용역
 - 구조물의 물리적 기능적 결함원인 조사하여 보수보강 대책 방안 제시
- 교량 보수보강공사
 - 정밀안전진단 및 안전점검에 따른 적기 보수보강 공사
 - 「지진·화재재해대책법」 규정에 의거 연차별 내진보강 실시
- 과년도 미불용지 보상
 - 공익사업조성에 따른 편입토지 중 미지급된 토지에 대해 보상금 지급

【 도시철도 부문 】

- 인천도시철도 2호선 전동차 증차
 - 부족차량 우선구매로 혼잡역 과밀승차 현상 해소
- 인천도시철도 1호선 검단연장 건설 : (‘19) 10% → (‘23) 80%
- 서울도시철도 7호선 석남연장 건설
- 안전하고 편리한 친환경 도시철도 건설
 - 인천 1호선 송도연장 건설(‘ 19년) 93% → (‘ 20년)100%, 2020.12월
 - 서울 7호선 석남연장 건설(‘ 19년) 88% → (‘ 20년)100%, 2020.10월
 - 서울 7호선 청라국제도시 연장건설(‘ 19년) 0.2% → (‘ 23년) 19%, 2028.상반기

【 해운·항만 부문 】

- 국제크루즈 유치 활동
 - 크루즈 선사에 대한 홍보 및 마케팅 강화
 - 크루즈 관광객 유치를 위한 편의 서비스 등 지원 확대

【 항공 · 공항 부문 】

- 인천항공산업 산학융합지구 조성
 - 항공산업 캠퍼스, 항공산업 기업연구관 조성
- NASA 공동연구소 설립 지원
 - 우주항공 기술관련 공동연구 지원
- 무인항공기(드론)산업 활성화
 - 공공서비스 수요 창출 및 기술지원

【 대중교통 · 물류 등 기타 부문 】

- 交通安全시설물 개선을 통한 안전한 보행환경 조성
- 교통사고 잦은 곳 도로의 기하구조 개선을 통한 교통사고발생 예방
- 교통약자인 노인 · 장애인의 사고예방을 위한交通安全시설물 설치
- 대중교통 환승할인요금제 시행
- 준공영제 효율적 운영 기반 조성
 - 운송업체 회계질서 확립을 통한 재정지원 절감 및 투명서 확보
 - 준공영제 재정지원금 절감 추진
- 버스공영차고지 조성 등 시설개선
- 버스운송질서 확립을 통한 시민불편 해결
 - 시내버스 청결점검, CNG 점검 등 예방적 지도점검 강화
- 택시 정책 기반 조성
 - 장애인 콜택시(바우처택시) 운영 개선으로 교통약자의 이동편의 확대
 - 교통취약지역 농촌형 교통서비스 운영으로 교통 불편 해소
- 택시 운송사업, 화물운수 및 여객운수(전세버스 등) 사업지원
- 택시업계 노 · 사 · 정 협력지원 및 운수사업체 종사원 자질향상
- 버스전용차로 통행위반 및 불법 주 · 정차 위반 계도단속 업무
- 공영 주차장 관리 및 건설사업
- 불법 자동차 및 지정정비 사업자 지도 · 점검
- 버스정보안내기 확대 구축으로 실시간 버스도착 정보 안내
- 노후 교통신호제어기 교체로 도로에서의 위험 방지
- 규제 심의결과에 따른 교통신호기 신설 및 시설물 신속 보수
- 배후물류단지 구축
- 인천항 권역발전 지원

다. 주요성과지표

구 분	단위	계 획 기 간				
		2019	2020	2021	2022	2023
어린이보호구역 개선	개소	35	35	40	40	45
교통사고찾은곳 개선	개소	10	10	10	10	10
보호구역 개선	개소	7	7	8	8	8
목표율(45%) 대비, 저상버스 보급률	%	66	82	100	100	100
공영차고지 조성	개소	5	6	6	6	6
예산대비, 과징금 징수률	%	100	100	100	100	100
장애인콜택시 승차율(바우처택시 포함)	%	90.2	90.4	90.6	90.8	91
예산대비 유가보조금 지급률(택시, 화물)	%	96	96.5	97	97.5	98
예산대비 택시교통카드 결제수수료 지급률	%	97	97.5	98	98.5	99
버스전용차로 위반 단속 과태료 징수액	백만원	900	900	900	900	900
주차장 확보율	%	101	102	103	104	105
지정정비 사업자 지도·점검	횟수	4	4	4	4	4
버스정보안내기 구축(정류장 대비)	%	38	42	46	49	53
노후 교통신호제어기 교체	대	127	127	127	127	166
교통신호기 신설 및 보수	개소	450	450	450	450	450
국가지원지방도 건설	km				2.3	9.4
강화 해안순환도로 건설	km	5.5				
기타 도로 건설	km		3.4	9.8		4.5
인천1호선 송도연장공정률	%	93	100			
서울7호선 석남연장공정률	%	88	100			
서울7호선 청라 연장공정률	%	0.2	2.6	4.5	9.3	19
크루즈 입항	항차	21	23	25	27	29
입항 인원	명	50만	60만	70만	80만	90만
공설 CFS 운영(물동량)	TEU	2,000	2,100	2,200	2,300	2,500
산학융합지구 조성	%	20	40	80	100	-
NASA 공동연구소 설립 지원	%	20	50	70	100	-
무인항공기(드론) 산업 활성화	%	20	40	60	80	100

11. 국토 및 지역개발 분야

가. 투자 방향

- 기존 도시재생 추진방식의 한계를 극복하고, 주거환경 개선 및 도시 경쟁력 회복을 위하여 도시재생 뉴딜사업 추진
- 인천의 원도심 균형발전을 위한 도시경관사업 추진
- 시민의 자율적 참여 확대를 통한 불법 광고물 정비 강화
- 시민과 함께 하는 원도심 균형발전 공공디자인 프로젝트 추진
- 모두를 위한 배려와 존중의 사람친화 도시디자인 조성
- 도시개발사업 촉진 및 도시계획시설사업 설치 지원
- 기반시설부담금의 수납 및 환급에 따른 재원의 안정적 운영 및 관리
- 첨단산업클러스터 조성계획에 따른 공유수면 매립추진
- 친수 공간 조성으로 투자개발 촉진 및 랜드마크 역할 수행으로 국제도시의 이미지 제고 및 관광활성화 도모
- U-IT기반의 미래형 첨단 스마트시티 건설로 도시 경쟁력 확보
- 상수도요금 현실화의 지속적 추진과 경영합리화
- 지역개발에 따른 상수도 기반시설 선행 투자사업비의 원인자 부담
- 위치기반 행정으로 시민이 행복하나 스마트시티 구현
- 지속가능한 데이터기반의 스마트시티 구축
- 도시문제 해결을 위한 통계에 기반한 맞춤형 정책 추진
- 공간정보의 활용·활성화를 촉진하여 시민 만족 행정 구현
- 2030년까지 추진 중인 지적재조사사업의 안정적인 추진을 위해 드론 등 최신 기술을 접목하여 효율화 도모
- 급속하게 발전하고 변화하는 지형, 지물에 대한 수치지형도를 수정·제작하여 공간정보의 정확도 확보
- 수해상습 하천 정비로 홍수 시 주변 농경지 및 가옥 등 침수피해 미연 방지

나. 투자 중점사업

【 지역 및 도시 부문 】

- 노후 주거지에 마을주차장, 커뮤니티 시설 등 선진국 수준의 기초 생활인프라 확충
- 원도심의 중심 기능을 되살려 혁신 거점(HUB)으로 조성하고 역사·문화·산업 재생 등 지역 특성에 맞는 재생 추진
- 주민참여, 불법 유동광고물 「수거보상제」 실시 지원
- 원도심 및 도서지역 균형발전을 위한 경관형성사업
- 인천 개항창조도시 선도사업(상상플랫폼 조성, 우회고가 정비 등)
- 정비사업 활성화 지원
- 집수리 지원, 공구 대여, 주거환경 개선 등 마을주택 관리소 운영
- 빈집 철거, 주차장 설치, 녹지 조성, CCTV설치 등 빈집정비사업 지원
- 주거지 재생을 위한 더불어 마을 사업 및 정비사업구역 해제시 매몰비용 지원 등 해제 구역 관리
- 맞춤형 임대주택 건설: 연례반복
- 주안 24동 일원 재정비촉진사업
- 도시활력증진지역 개발사업 및 취약지역 생활여건 개조사업
- 경관계획 재정비 및 기록화 사업
- 시민과의 소통 등 민·관의 공감대 형성을 통한 공공디자인 개선
 - 안전 및 범죄예방 디자인(개발,지원) - 원도심 디자인 활성화 사업
 - 표준디자인 개발 및 우수공공디자인 인증 - 공공디자인 시범사업
- 토지구획정리사업 이관업무 수행을 위한 경비(일반운영비 등) 지원
- 미매각 체비지 관리(보수보강, 환경정비 등)를 위한 사업비 보조
- 완료된 토지구획정리사업 지구 내 도시계획시설사업비 보조
- 경제자유구역의 차질없는 조성을 위한 각종 사업 마무리 철저
 - 송도11공구 공유수면 매립사업
 - 송도 스마트시티 기반시설 구축사업
 - 송도국제도시 워터프런트 조성사업
- 스마트 GIS 인천 구축
 - 실시간 위치정보를 통해 정보의 수집·분석·활용이 가능한 업무환경 마련
- GIS 플랫폼 유지관리
 - GIS플랫폼 안정적인 운영과 사용자에게 편리한 서비스 제공
- 시민참여 인천 리빙랩 운영

- KISTI와 침수, 교통 분야 공동 리빙랩 구성·운영
- 지적재조사사업의 효율적 추진을 위해 정밀영상 등 구축
 - 36,531필지 31,000천㎡
- 공간정보시스템 활성화 사업
 - 도로 L=8.10km, 하수 L=15.20km
- 디지털 항공사진 촬영·판독 및 공간정보 구축
 - 항공사진 촬영 686.37km², 항공사진 판독 428.06km²
- 1/1000 수치지형도 제작
 - 중구, 남구, 연수구 일원 수치지형도 150도엽 제작

【 수자원 부문 】

- 깨끗하고 안전한 수돗물 공급을 위한 상수도 시설 확충
- 고객만족 급수서비스 제공 및 경영합리화를 위한 유수율 제고사업 추진
- 상수도관련 계속사업의 사업기간 점검 및 신규사업의 효율적 투자계획
- 동락천 등 수해상습지 하천 개선 및 검단천 등 하천정비 사업추진

다. 주요성과지표

구 분		단위	계 획 기 간				
			2019	2020	2021	2022	2023
인천 개항창조도시 재생사업 (공정률, 국비확보)		%	74	91	100		
		억 원	133.33	29.85	16.82		
도시재생 뉴딜	국비확보(공모 실적)	억원	450	460	470	480	500
	쇠퇴지역활성화	개소	-	2	5	7	11
	주민만족도	%	70	70	80	80	90
주안 24동 일원 재정비촉진사업 기반 시설 설치공사(공정률, 국비확보)		%	100	-	-	-	-
		억 원	-	-	-	-	-
도시활력증진지역개발사업 (공정률, 국비확보)		%	91	100	-	-	-
		억원	30	10	-	-	-
취약지역 생활여건개조사업 (공정률, 국비확보)		%	95	100	-	-	-
		억원	12	23	-	-	-

구 분	단위	계 획 기 간				
		2019	2020	2021	2022	2023
군·구 경관형성 지원사업	개소	2	4	6	8	10
도서지역경관 형성사업	개소	2	4	6	8	10
원도심 디자인 활성화 사업	개소	2	5	7	9	12
표준디자인 개발 및 우수공공디자인 인증	종	20	40	60	80	100
공공디자인 시범사업	개소	8	16	24	32	40
송도11공구공유 수면 매립공사	km2	4.32	-	-	1.53	1.07
송도 5·7공구 스마트시티 기반시설 구축	공정율	20	65	100		
송도 6·8공구 스마트시티 기반시설 구축	공정율	5	10	40	100	-
송도 11공구 스마트시티 기반시설 구축	공정율				10	25
송도워터프런트 조성사업	공정율	5	10	15	25	35
상수도 보급률	%	99.4	99.5	99.5	99.5	99.5
급수량	천톤/일	1,075	1,091	1,105	1,118	1,132
1일1인당 급수량	ℓ	315	312	312	311	311
정수장	개소	7	7	7	7	7
배수지	개소	32	34	34	34	34
취수장	개소	4	4	4	4	4
스마트GIS인천 구축	포인트	10,000	10,000	-	-	-
GIS 플랫폼 유지관리	%	100	100	100	100	100
시민참여 인천리빙랩 운영	회	6	6	6	6	6
지적재조사 사업 추진	천 m²	6,200	6,200	6,200	6,200	6,200
항공사진 촬영·판독	km²	686.37	686.37	686.37	686.37	686.37
1/1000 수치지형도 제작	도엽	150	150	150	150	150

12. 과학기술 분야

가. 투자 방향

- R&D 중심의 외국인 투자유치를 통한 첨단도시 개발·조성을 위한 첨단산업육성 지원
- 기술 혁신형 첨단자족도시 건설로 국제도시의 위상 정립
- 과학기술의 변화와 발전에 대응할 수 있도록 과학기술 활성화 기반을 조성하고, 과학영재를 조기 발굴로 과학기술 역량강화
- 어린이과학관 운영을 통해 미래의 주역인 어린이에게 기초과학교육의 장 제공
- 인천의 로봇산업 선도를 위하여 로봇인프라 구축과 체계적 인력 양성으로 로봇산업 경쟁력 강화 및 로봇 중심도시 건설
- 로봇랜드 공익시설(지원센터, 연구소) 운영지원 및 로봇클러스터 육성을 위한 입주기업 지원

나. 투자 중점사업

【 과학기술 일반부문 】

- 인천BIO산업 지원
 - 바이오헬스케어 제품개발 지원, 바이오 아시아 국제교류협의회 지원, 저산소 표적질환연구센터 지원
- 자동차부품산업 육성지원
 - 자동차부품산업 클러스터구축 및 자동차부품산업 지원
- 산업기술기반조성
 - 인천테크노파크 산업기술단지 거점기능 및 인천연구개발지원단 지원 사업
- (재)인천경제산업정보테크노파크 운영
 - 송도 사이언스빌리지 정상화 자금지원 및 (재)인천경제산업정보테크노파크 운영비 지원

○ 선박안전운행시스템 개발지원

- 영흥도 진두항의 선박 50척에 통신단말기 설치 및 소프트웨어(선박 간 접근 시 경보발생) 개발지원

○ 로봇산업 육성

- 지능형 로봇산업 육성(로봇제품 사업화 및 전시회 지원, 어린이 로봇캠프, 청소년 창작 로봇교실, 로봇밴) 및 로봇산업 클러스터 구축

○ 로봇산업 클러스터 구축

- 중소 제조기업 협동로봇 지원

○ 로봇랜드 공익시설 운영

- 로봇랜드 공익시설(로봇타워, 로봇R&D센터)운영지원 및 공익시설 입주환경 조성(인테리어), 입주기업 유치·관리

○ 과학기술 진흥

- 과학기술진흥종합계획 수립, 과학영재 프로그램지원, 생활과학교실 운영지원, 과학기술 인재육성, 과학기술상 시상 등

○ 어린이과학관 위탁운영

- 어린이과학관 위탁운영에 따른 위탁 운영비 지원

다. 주요성과지표

구 분	단위	계 획 기 간				
		2019	2020	2021	2022	2023
인천BIO산업지원	억원	6.4	6.9	6.9	6.9	6.9
자동차부품산업 육성지원	억원	7	7	7	7	7
산업기술기반조성 사업	억원	5.6	5.6	5.6	5.6	5.6
인천경제산업정보 테크노파크 운영비 지원	억원	45	45	45	45	45
선박안전운행시스템 개발지원	억원	3.8	1.9	-	-	-
로봇산업 육성	억원	7.3	7	7	7	7
로봇랜드 운영	억원	31	30	30	30	30
과학기술진흥	억원	2.1	2.3	2.1	2.3	3.1
어린이과학관 위탁운영	억원	54.8	54.8	54.8	54.8	54.8

세부사업 계획서

1. 일 반 회 계	185
2. 공기업특별회계	293
3. 기타 특별 회계	317
4. 기 금	349

일 반 회 계

세부사업계획서

회계연도 : 2019년

회계구분 : 일반회계

분 야 : 전체

부 문 : 전체

(단위 : 백만원)

분야·부문·정책·단위·세부사업	사 업 개 요	국가계획	투자심사	지방채	BT	의무지출		자원	총사업비	기투자	연 도 별 투 자 계 획					향 후	
						평공	이 자				소 계	2019	2020	2021	2022		2023
합 계								계	31,788,165	537,163	30,818,395	5,489,403	5,796,826	6,334,377	6,594,299	6,603,491	432,607
								의무	24,047,283	317,499	23,720,063	4,586,960	4,578,141	4,736,095	4,836,974	4,981,895	9,721
								재량	7,740,882	219,664	7,098,332	902,444	1,218,685	1,598,282	1,757,325	1,621,596	422,886
								국고보조금	9,388,227	100,181	9,288,046	1,776,312	1,772,206	1,862,722	1,891,684	1,985,122	0
								국책보조금	707,929	63,115	644,214	159,206	142,527	131,874	119,498	91,108	600
								기금보조금	483,033	2,204	480,830	94,255	94,877	96,053	97,193	98,451	0
								시도비	21,138,483	301,171	20,405,305	3,459,630	3,787,215	4,243,727	4,485,924	4,428,809	432,007
								지방채	70,492	70,492	0	0	0	0	0	0	0
								(민자 등)	720,453	92,936	618,396	120,267	145,909	119,863	112,991	119,366	9,121
									4,574,647	634	4,554,314	877,666	842,943	894,173	962,128	977,404	19,700
일반공공행정								22,643	0	22,643	4,539	4,412	4,485	4,563	4,643	0	
입법및선거관리								22,643	0	22,643	4,539	4,412	4,485	4,563	4,643	0	
신뢰받는 의정 수행								16,076	0	16,076	3,207	3,122	3,185	3,248	3,313	0	
성숙한 의정활동 수행								16,076	0	16,076	3,207	3,122	3,185	3,248	3,313	0	
의정활동 역량제고	기간 : 2019.01~2023.12 대상 : 시의원 및 초정 외빈 및 민간인 37명 규모 : 시의원 37명 내용 : 시의원 인건비 및 초정 외빈, 회의참석 민간인		N	N	Y	N	N	16,076	0	16,076	3,207	3,122	3,185	3,248	3,313	0	
								16,076	0	16,076	3,207	3,122	3,185	3,248	3,313	0	
의회청사 유지관리								6,567	0	6,567	1,332	1,290	1,300	1,315	1,330	0	
시설물 유지관리	기간 : 2019.01~2023.12 대상 : 의회청사(본관 및 별관등) 규모 : 1,000㎡ 이상 1,000㎡ 미만 내용 : 등시 건물물 용한 의정활동 지원		N	N	N	N	N	6,567	0	6,567	1,332	1,290	1,300	1,315	1,330	0	

세부사업계획서

회계연도 : 2019년

회계구분 : 일반회계

분 야 : 전체

부 문 : 전체

(단위 : 백만원)

분야·부문·정책·단위·세부사업		사업개요	국가계획	투자심사	지방채	BT	의무지출			자원	총사업비	기투자	연도별투자계획					향후	
							법정	보통	이자				소계	2019	2020	2021	2022		2023
	시설물 유지관리	기간 : 2019.01~2023.12 대상 : 의령장사(본관 및 별관동) 규모 : 연면적 10,117㎡ 내용 : 장사 관리를 통한 의정활동 지원		N	N		N	N	재량	6,567	0	6,567	1,332	1,290	1,300	1,315	1,330	0	
				N	N		N	N	시도비	6,567	0	6,567	1,332	1,290	1,300	1,315	1,330	0	
											4,010,001	0	4,010,001	820,303	776,039	790,112	804,460	819,087	0
	지방행정·재정지원									51,969	0	51,969	48,169	800	900	1,000	1,100	0	
		건전재정운영								51,969	0	51,969	48,169	800	900	1,000	1,100	0	
										계	4,451	0	4,451	651	800	900	1,000	1,100	0
	주민참여예산제 운영	2018.1~2023.12		N	N	N	N	N	재량	4,451	0	4,451	651	800	900	1,000	1,100	0	
										시도비	4,451	0	4,451	651	800	900	1,000	1,100	0
										계	47,518	0	47,518	47,518	0	0	0	0	0
	지역상생발전기금 지원	기간:2018~2019 대상:전국 내용:지자체 발전 지원		N	N		Y	N	의무	47,518	0	47,518	47,518	0	0	0	0	0	
										시도비	47,518	0	47,518	47,518	0	0	0	0	0
											3,478,759	0	3,478,759	668,473	681,842	695,479	709,389	723,576	0
	군 구 재정지원									123,706	0	123,706	23,771	24,247	24,731	25,226	25,731	0	
		군 재정지원								123,706	0	123,706	23,771	24,247	24,731	25,226	25,731	0	
										계	123,706	0	123,706	23,771	24,247	24,731	25,226	25,731	0
	재원조정교부금 운영	기간:2019.1.1 ~ 2023.12.31 대상:강화군, 옹진군 내용:군 재정보전		N	N		Y	N	의무	123,706	0	123,706	23,771	24,247	24,731	25,226	25,731	0	
										시도비	123,706	0	123,706	23,771	24,247	24,731	25,226	25,731	0
											3,355,053	0	3,355,053	644,702	657,596	670,748	684,162	697,846	0
	자치구 재정지원									3,355,053	0	3,355,053	644,702	657,596	670,748	684,162	697,846	0	
		재원조정교부금 운영	기간:2019.1.1~2023.12.31 대상:8개구 내용:자치구 재원조정		N	N		Y	N	계	3,355,053	0	3,355,053	644,702	657,596	670,748	684,162	697,846	0

세부사업계획서

회계연도 : 2019년

회계구분 : 일반회계

분 야 : 전체

부 문 : 전체

(단위 : 백만원)

분야·부문·정책·단위·세부사업		사 업 개 요	국가계획	투자심사	지방채	BT	의무지출			재원	총사업비	기투자	연 도 별 투 자 계 획					향 후	
							평	보	이				소 계	2019	2020	2021	2022		2023
	재원조정교부금 운영	기간:2019.1.1~2023.12.31 대상:8개구 내용:자치구 재원조정		N	N		Y	N	N	의무 시도비	3,355,053 3,355,053	0 0	3,355,053 3,355,053	644,702 644,702	657,596 657,596	670,748 670,748	684,162 684,162	697,846 697,846	0 0
	지방공기업 경영정상화 실현									13,545	0	0	13,545	11,188	588	589	590	590	0
	지방공기업 관리									13,545	0	0	13,545	11,188	588	589	590	590	0
	지방공기업 평가 및 경영개선	기간:2019.1.~2023.12.31 대상:시산하, 공사공단 및 출자·출연기관 규모:공사공단 5개소, 출자·출연기관 10개소 내용:경영평가 및 CEO평가, 경영개선 워크숍, 평가원출연금 등		N	N		N	N	N	계 재량 시도비	13,545 13,545 13,545	0 0 0	13,545 13,545 13,545	11,188 11,188 11,188	588 588 588	589 589 589	590 590 590	590 590 590	0 0 0
	자치단체 재정지원									465,728	0	0	465,728	92,474	92,808	93,144	93,482	93,820	0
	자치구군 재정 보전									465,728	0	0	465,728	92,474	92,808	93,144	93,482	93,820	0
	시세징수교부금 지급	기간 : 2018~2022(연중) 조건:시세징수액의 3% 내용:시세징수교부금지금		N	N		Y	N	N	계 의무 시도비	407,065 407,065 407,065	0 0 0	407,065 407,065 407,065	80,764 80,764 80,764	81,087 81,087 81,087	81,412 81,412 81,412	81,737 81,737 81,737	82,064 82,064 82,064	0 0 0
	재정보전금지원	기간:2018.01~2022.12		N	N		Y	N	N	계 의무 시도비	58,664 58,664 58,664	0 0 0	58,664 58,664 58,664	11,709 11,709 11,709	11,721 11,721 11,721	11,733 11,733 11,733	11,744 11,744 11,744	11,756 11,756 11,756	0 0 0
	일반행정									542,004	634		521,670	52,824	62,492	99,576	153,105	153,673	19,700
	인천이미지 홍보									26,522	0		26,522	5,143	5,227	5,305	5,384	5,463	0
	인천이미지 마케팅									4,306	0		4,306	826	840	860	880	900	0

세부사업계획서

회계연도 : 2019년

회계구분 : 일반회계

분 야 : 전체

부 문 : 전체

(단위 : 백만원)

분야·부문·정책·단위·세부사업		사업개요	국가계획	투자심사	지방채	BT	의무지출 비율	재원	총사업비	기투자	연도별투자계획					향후	
											소계	2019	2020	2021	2022		2023
대중교통및 대중이용시설 확충 홍보	기간 : 2019-2023 대상 : 옥외매체 규모 : 28개 매체 내용 : 시장이미지 홍보			N	N		N	계	4,306	0	4,306	826	840	860	880	900	0
								재량	4,306	0	4,306	826	840	860	880	900	0
								시도비	4,306	0	4,306	826	840	860	880	900	0
신문매체 홍보	기간 : 2019-2023 대상 : 60여개 언론사 규모 : 분기별 2회 내용 : 시장주요시책홍보			N	N		N	계	9,630	0	9,630	1,851	1,887	1,925	1,964	2,003	0
								재량	9,630	0	9,630	1,851	1,887	1,925	1,964	2,003	0
								시도비	9,630	0	9,630	1,851	1,887	1,925	1,964	2,003	0
영상매체 홍보	기간 : 2019-2023 대상 : TV 및 라디오 규모 : 16개 방송사 내용 : 시장주요시책홍보			N	N		N	계	12,587	0	12,587	2,467	2,500	2,520	2,540	2,560	0
								재량	12,587	0	12,587	2,467	2,500	2,520	2,540	2,560	0
								시도비	12,587	0	12,587	2,467	2,500	2,520	2,540	2,560	0
미디어 시청 홍보	기간 : 2019-2023 대상 : TV 및 라디오 규모 : 16개 방송사 내용 : 시장주요시책홍보			N	N		N	계	4,650	0	4,650	920	925	930	935	940	0
								재량	4,650	0	4,650	920	925	930	935	940	0
								시도비	4,650	0	4,650	920	925	930	935	940	0
뉴미디어 매체 활용 홍보	기간 : 2019-2023 대상 : TV 및 라디오 규모 : 16개 방송사 내용 : 시장주요시책홍보			N	N		N	계	4,650	0	4,650	920	925	930	935	940	0
								재량	4,650	0	4,650	920	925	930	935	940	0
								시도비	4,650	0	4,650	920	925	930	935	940	0
민관합치체계 구축	기간 : 2019-2023 대상 : TV 및 라디오 규모 : 16개 방송사 내용 : 시장주요시책홍보							11,132	0	11,132	3,222	1,977	1,977	1,977	1,977	1,977	0
								11,132	0	11,132	3,222	1,977	1,977	1,977	1,977	1,977	0
								11,132	0	11,132	3,222	1,977	1,977	1,977	1,977	1,977	0
민관합치 활동지원	기간 : 2019-2023 대상 : TV 및 라디오 규모 : 16개 방송사 내용 : 시장주요시책홍보							11,132	0	11,132	3,222	1,977	1,977	1,977	1,977	1,977	0
								11,132	0	11,132	3,222	1,977	1,977	1,977	1,977	1,977	0
								11,132	0	11,132	3,222	1,977	1,977	1,977	1,977	1,977	0

세부사업계획서

회계연도 : 2019년

회계구분 : 일반회계

분 야 : 전체

부 문 : 전체

(단위 : 백만원)

분야·부문·정책·단위·세부사업		사 업 개 요	국가계획	투자심사	지방채	BT	의무지출			자원	총사업비	기투자	연 도 별 투 자 계 획					향 후
							평	보	이				소 계	2019	2020	2021	2022	
	사회단체 및 비영리민간단체 활동지원	기간: 2019. 01. ~ 2023. 12. 대상: 등록 비영리민간단체 규모: 단체별 1개사업/30백만원 이하 내용: 가치창조, 경제살리기 등							계	5,086	0	5,086	1,017	1,017	1,017	1,017	1,017	0
			N	N	N	N	N	N	N	N	재량	5,086	0	5,086	1,017	1,017	1,017	1,017
									시도비	5,086	0	5,086	1,017	1,017	1,017	1,017	1,017	0
									계	6,046	0	6,046	2,205	960	960	960	960	0
	국민운동 및 건전시민단체 지원	기간 : 2019. 1. ~ 2023. 12. 대상 : 시민 규모 : 90,000명 내용 : 국민운동단체 지원							의무	6,046	0	6,046	2,205	960	960	960	960	0
			N	N	N	N	N	N	N	N	시도비	6,046	0	6,046	2,205	960	960	960
										41,990	0	41,990	8,190	8,300	8,400	8,500	8,600	0
										41,990	0	41,990	8,190	8,300	8,400	8,500	8,600	0
	시장발전 행정지원	기간 : 2019~2023 대상: 인천발전연구원 규모: 연구과제수행 연간 120건 내용: 시장발전 정책개발 등 운영지원							계	41,990	0	41,990	8,190	8,300	8,400	8,500	8,600	0
			N	N	N	N	N	N	N	N	재량	41,990	0	41,990	8,190	8,300	8,400	8,500
									시도비	41,990	0	41,990	8,190	8,300	8,400	8,500	8,600	0
										12,285	0	12,285	2,105	2,193	2,413	2,654	2,920	0
	디지털 인천구축									12,285	0	12,285	2,105	2,193	2,413	2,654	2,920	0
											12,285	0	12,285	2,105	2,193	2,413	2,654	2,920
									계	12,285	0	12,285	2,105	2,193	2,413	2,654	2,920	0
									재량	12,285	0	12,285	2,105	2,193	2,413	2,654	2,920	0
	통합유지보수운영	기간: 2018. 1. ~ 2022. 12. 대상: 100센터정보시스템 규모: 31개과 68개시스템 내용: 운영지원및유지보수							시도비	12,285	0	12,285	2,105	2,193	2,413	2,654	2,920	0
											23,718	0	23,718	4,283	4,623	4,770	4,920	5,122
										8,083	0	8,083	1,473	1,580	1,627	1,676	1,726	0

세부사업계획서

회계연도 : 2019년

회계구분 : 일반회계

분 야 : 전체

부 문 : 전체

(단위 : 백만원)

분야· 부문· 정책· 단위· 세부사업		사 업 개 요	국가계획	투자심사	지방채	BT	의무지출 평공	의무지출 보조자	재원	총사업비	기투자	연 도 별 투 자 계 획					향 후		
												소 계	2019	2020	2021	2022		2023	
	정보통신시설 운영	기간:2018~2022(연중) 대상:정보통신장비및회선 규모:48개기관 188회선 내용:유지보수및회선비용							계	8,083	0	8,083	1,473	1,580	1,627	1,676	1,726	0	
										재량	8,083	0	8,083	1,473	1,580	1,627	1,676	1,726	0
										시도비	8,083	0	8,083	1,473	1,580	1,627	1,676	1,726	0
	정보보호체계 운영	기간 : 2019~2023 대상:시 각기관의 정보자산 및 시스템 내용:보안SW 구입, 시스템 구축								8,357	0	8,357	1,481	1,643	1,693	1,744	1,796	0	
									계	8,357	0	8,357	1,481	1,643	1,693	1,744	1,796	0	
									의무	8,357	0	8,357	1,481	1,643	1,693	1,744	1,796	0	
	빅데이터, 공공데이터 개방 및 이용 활성화								시도비	8,357	0	8,357	1,481	1,643	1,693	1,744	1,796	0	
										7,278	0	7,278	1,328	1,400	1,450	1,500	1,600	0	
									계	7,278	0	7,278	1,328	1,400	1,450	1,500	1,600	0	
	빅데이터, 공공데이 터 활용 기반 조성	기간:2019.01~2023. 12							재량	7,278	0	7,278	1,328	1,400	1,450	1,500	1,600	0	
									시도비	7,278	0	7,278	1,328	1,400	1,450	1,500	1,600	0	
										6,594	0	6,594	1,267	1,293	1,318	1,345	1,372	0	
효율적인 재산관리										6,594	0	6,594	1,267	1,293	1,318	1,345	1,372	0	
	국공유재산관리	기간 : 2019~2023 대상 : 국공유 재산, 물품 내용 : 매각재산 감정평가 등								6,594	0	6,594	1,267	1,293	1,318	1,345	1,372	0	
									계	6,594	0	6,594	1,267	1,293	1,318	1,345	1,372	0	
									재량	6,594	0	6,594	1,267	1,293	1,318	1,345	1,372	0	
	국채화추진								시도비	6,594	0	6,594	1,267	1,293	1,318	1,345	1,372	0	
										17,999	0	17,999	3,249	3,450	3,600	3,800	3,900	0	
										17,999	0	17,999	3,249	3,450	3,600	3,800	3,900	0	

세부사업계획서

회계연도 : 2019년
 회계구분 : 일반회계
 분 야 : 전체
 부 문 : 전체

(단위 : 백만원)

분야· 부문· 정책· 단위· 세부사업		사 업 개 요	국가계 획	투 자 심 사	지 방 채	BT	의무지출			재원	총사업비	기투자	연 도 별 투 자 계 획					향 후	
							평 균	목 표	이 자				소 계	2019	2020	2021	2022		2023
	국제기구 운영								계	17,999	0	17,999	3,249	3,450	3,600	3,800	3,900	0	
				N	N		N	N	재량	17,999	0	17,999	3,249	3,450	3,600	3,800	3,900	0	
									시도비	17,999	0	17,999	3,249	3,450	3,600	3,800	3,900	0	
	활기찬 직장분위기 조성									56,292	0	56,292	11,244	11,262	11,262	11,262	11,262	0	
	공무원 후생복지 증진									56,292	0	56,292	11,244	11,262	11,262	11,262	11,262	0	
	미래지향적 복지제도 운영	기간: 2019~2023(연중) 대상 : 인천광역시 소속 공무원 내용 : 선택적복지비 지원						계	56,292	0	56,292	11,244	11,262	11,262	11,262	11,262	11,262	0	
			N	N		Y	N	N	의무	56,292	0	56,292	11,244	11,262	11,262	11,262	11,262	0	
										시도비	56,292	0	56,292	11,244	11,262	11,262	11,262	11,262	0
	효율적인 공유재산 관리								34,123	0	34,123	6,541	6,692	6,826	6,962	7,102	7,102	0	
	청사관리								34,123	0	34,123	6,541	6,692	6,826	6,962	7,102	7,102	0	
	청사시설 유지관리	기간: 2019~2023(연중) 대상: 시 청사 규모: 시 본청 청사 내용: 청사시설유지관리, 사무 환경조성						계	26,022	0	26,022	4,984	5,104	5,206	5,311	5,311	5,417	0	
				N	N		N	N	N	재량	26,022	0	26,022	4,984	5,104	5,206	5,311	5,417	0
										시도비	26,022	0	26,022	4,984	5,104	5,206	5,311	5,417	0
	청사 환경조성	기간: 2019 ~2023. (연중) 대상: 시 본청 청사 규모: 시 본청 청사 내용: 청사시설유지관리, 사무 환경조성						계	8,101	0	8,101	1,557	1,588	1,619	1,652	1,652	1,685	0	
				N	N		N	N	N	재량	8,101	0	8,101	1,557	1,588	1,619	1,652	1,685	0
										시도비	8,101	0	8,101	1,557	1,588	1,619	1,652	1,685	0
	성과와 일중심의 공정한 인사								12,892	0	12,892	2,321	2,489	2,589	2,692	2,692	2,800	0	
	공무원 사기진작								4,528	0	4,528	808	900	920	940	940	960	0	

세부사업계획서

회계연도 : 2019년

회계구분 : 일반회계

분 야 : 전체

부 문 : 전체

(단위 : 백만원)

분야·부문·정책·단위·세부사업		사 업 개 요	국가계획	투자심사	지방채	BT	의무지출			재원	총사업비	기투자	연 도 별 투 자 계 획					향 후		
							변경	보조	이자				소 계	2019	2020	2021	2022		2023	
		운수, 모범공무원 포상	기간:2019-2023(연중) 대상:시·도·군·구 공무원 내용:유공자 포상지원 등	N	N	N	N	N	계	4,528	0	4,528	808	900	920	940	960		0	
		공무원선발 및 육성								4,528	0	4,528	808	900	920	940	960		0	
									시도비	4,528	0	4,528	808	900	920	940	960		0	
										8,363	0	8,363	1,513	1,589	1,669	1,752	1,840		0	
										8,363	0	8,363	1,513	1,589	1,669	1,752	1,840		0	
		국내 교육훈련	기간:2019-2023(연중) 대상:인천시 공무원 내용:공무원 국내교육훈련 지원	N	N	N	N	N	계	8,363	0	8,363	1,513	1,589	1,669	1,752	1,840		0	
									재량	8,363	0	8,363	1,513	1,589	1,669	1,752	1,840		0	
									시도비	8,363	0	8,363	1,513	1,589	1,669	1,752	1,840		0	
		효율적인 공유재산 관리								271,624	634	251,291	14	9,668	45,742	98,188	97,679		19,700	
		신청사 건립								174,044	234	173,811	14	5,788	18,042	78,488	71,479		0	
										174,044	234	173,811	14	5,788	18,042	78,488	71,479		0	
		신청사 건립 지원	기간:2017-2023 대상:인천시민 규모:인천광역시청사 건립 내용:신청사 건립	Y	N	N	N	N	재량	174,044	234	173,811	14	5,788	18,042	78,488	71,479		0	
									시도비	174,044	234	173,811	14	5,788	18,042	78,488	71,479		0	
		루원 제2청사 건립								97,580	400	77,480	0	3,880	27,700	19,700	26,200		19,700	
										97,580	400	77,480	0	3,880	27,700	19,700	26,200		19,700	
		루원 제2청사 건립 지원	기간:2018.01-2024.12 대상:시·산하기관 등 규모:공공청사 일부 내용:제2청사 건립	Y	N	N	N	N	재량	97,580	400	77,480	0	3,880	27,700	19,700	26,200		19,700	
									시도비	97,580	400	77,480	0	3,880	27,700	19,700	26,200		19,700	
		고객만족의 행정서비스 제공								14,350	0	14,350	2,793	2,842	2,873	2,905	2,937		0	
										14,350	0	14,350								
		시민감동 서비스 강화								14,350	0	14,350	2,793	2,842	2,873	2,905	2,937		0	

세부사업계획서

회계연도 : 2019년

회계구분 : 일반회계

분 야 : 전체

부 문 : 전체

(단위 : 백만원)

분야·부문·정책·단위·세부사업		사 업 개 요	국가계획	투자심사	지방채	BT	의무지출			자원	총사업비	기투자	연 도 별 투 자 계 획					향 후	
							평	보	이				소 계	2019	2020	2021	2022		2023
										계	14,350	0	14,350	2,793	2,842	2,873	2,905	2,937	0
	120미추홀콜센터 구축 및 운영			N	N		N	N	재량	14,350	0	14,350	2,793	2,842	2,873	2,905	2,937	0	
									시도비	14,350	0	14,350	2,793	2,842	2,873	2,905	2,937	0	
	전문 행정인 육성									7,832	0	7,832	1,532	1,550	1,570	1,580	1,600	0	
										7,832	0	7,832	1,532	1,550	1,570	1,580	1,600	0	
	안전적인 교육지원	기간:2019 ~ 2023 대상:인재개발원 청사주요시설 규모:대지62,269㎡, 건물 10개동 내용:청사시설유지관리							계	7,832	0	7,832	1,532	1,550	1,570	1,580	1,600	0	
					N	N		N	재량	7,832	0	7,832	1,532	1,550	1,570	1,580	1,600	0	
									시도비	7,832	0	7,832	1,532	1,550	1,570	1,580	1,600	0	
	공공질서및안전									17,880	0	17,880	3,720	4,200	4,200	2,880	2,880	0	
	재난방재·민방위									17,880	0	17,880	3,720	4,200	4,200	2,880	2,880	0	
										17,880	0	17,880	3,720	4,200	4,200	2,880	2,880	0	
	민방위대응 능력 강화									17,880	0	17,880	3,720	4,200	4,200	2,880	2,880	0	
										17,880	0	17,880	3,720	4,200	4,200	2,880	2,880	0	
	접경지역 주민대피시설 확충	Y 행정안전부		N	N	N	N	Y	의무	17,880	0	17,880	3,720	4,200	4,200	2,880	2,880	0	
									국고보조금	13,120	0	13,120	2,880	3,200	3,200	1,920	1,920	0	
									시도비	4,760	0	4,760	840	1,000	1,000	960	960	0	
										3,969,467	0	3,969,467	754,186	765,450	785,957	819,031	844,842	0	
교육										3,785,026	0	3,785,026	728,280	737,211	751,668	766,413	801,453	0	

세부사업계획서

회계연도 : 2019년

회계구분 : 일반회계

분 야 : 전체

부 문 : 전체

(단위 : 백만원)

분야·부문·정책·단위·세부사업	사 업 개 요	국가계획	투자심사	지방채	BT	의무지출 비율	의무조달 비율	재원	총사업비	기투자	연 도 별 투 자 계 획					향 후	
											소 계	2019	2020	2021	2022		2023
국제도시 역량강화									12,018	0	12,018	2,404	2,404	2,404	2,404	0	
	국제도시 역량강화 지원								12,018	0	12,018	2,404	2,404	2,404	2,404	0	
								계	12,018	0	12,018	2,404	2,404	2,404	2,404	0	
	인천영어마을 운영		N	N	N	N	재량	12,018	0	12,018	2,404	2,404	2,404	2,404	2,404	0	
교육재정 지원							시도비	12,018	0	12,018	2,404	2,404	2,404	2,404	2,404	0	
	교육재정 지원							3,773,009	0	3,773,009	725,877	734,808	749,265	764,010	799,050	0	
자치교육 재정지원									3,773,009	0	3,773,009	725,877	734,808	749,265	764,010	799,050	0
	교육청 법정전출금 지원						계	3,303,592	0	3,303,592	630,970	643,589	656,461	669,590	702,982	0	
			N	N		Y	N	의무	3,303,592	0	3,303,592	630,970	643,589	656,461	669,590	702,982	0
								시도비	3,303,592	0	3,303,592	630,970	643,589	656,461	669,590	702,982	0
교육청 비법정전출금 지원							계	65,249	0	65,249	17,242	12,002	12,002	12,002	12,002	0	
		N	N		N	N	재량	65,249	0	65,249	17,242	12,002	12,002	12,002	12,002	0	
							시도비	65,249	0	65,249	17,242	12,002	12,002	12,002	12,002	0	
학교급식 지원							계	404,167	0	404,167	77,664	79,217	80,802	82,418	84,066	0	
		N	N		N	Y	의무	404,167	0	404,167	77,664	79,217	80,802	82,418	84,066	0	
							시도비	404,167	0	404,167	77,664	79,217	80,802	82,418	84,066	0	
고등교육								172,515	0	172,515	23,536	25,850	31,900	50,229	41,000	0	
	고등교육 재정 지원							172,515	0	172,515	23,536	25,850	31,900	50,229	41,000	0	

세부사업계획서

회계연도 : 2019년

회계구분 : 일반회계

분 야 : 전체

부 문 : 전체

(단위 : 백만원)

분야· 부문· 정책· 단위· 세부사업		사 업 개 요	국가계획	투자심사	지방채	BT	의무지출		자원	총사업비	기투자	연 도 별 투 자 계 획				향 후		
							평	보조				소 계	2019	2020	2021		2022	2023
대학운영지원										168,015	0	168,015	22,736	25,000	31,000	49,279	40,000	0
인천대학교 운영 지원		기간:2019.01~2023.12 총규모:1,500억원 내용:인천대학교 차입 지원비	N	N	N	N	N	N	계	168,015	0	168,015	22,736	25,000	31,000	49,279	40,000	0
									재량	168,015	0	168,015	22,736	25,000	31,000	49,279	40,000	0
									시도비	168,015	0	168,015	22,736	25,000	31,000	49,279	40,000	0
인재 양성										4,500	0	4,500	800	850	900	950	1,000	0
강학사업지원		2019.1.~2023.12. 인천시민 영관1,200여명 강학사업	N	N	N	N	N	N	계	4,500	0	4,500	800	850	900	950	1,000	0
									재량	4,500	0	4,500	800	850	900	950	1,000	0
									시도비	4,500	0	4,500	800	850	900	950	1,000	0
평생· 직업교육										11,926	0	11,926	2,370	2,389	2,389	2,389	2,389	0
평생교육진흥										11,926	0	11,926	2,370	2,389	2,389	2,389	2,389	0
평생학습도시 조성										11,926	0	11,926	2,370	2,389	2,389	2,389	2,389	0
평생학습도시 프로그램운영 지원			N	N	N	N	N	N	계	4,110	0	4,110	822	822	822	822	822	0
									재량	4,110	0	4,110	822	822	822	822	822	0
									시도비	4,110	0	4,110	822	822	822	822	822	0
평생교육진흥원 지원		기간 : 2019.1~2023.12 규모:1원장, 2팀, 11명 내용:평진원 출연금	N	N	N	N	N	N	계	7,816	0	7,816	1,548	1,567	1,567	1,567	1,567	0
									재량	7,816	0	7,816	1,548	1,567	1,567	1,567	1,567	0
									시도비	7,816	0	7,816	1,548	1,567	1,567	1,567	1,567	0
문화및관광										1,027,922	23,967	994,235	190,727	199,715	196,608	203,262	203,922	9,721

세부사업계획서

회계연도 : 2019년

회계구분 : 일반회계

분 야 : 전체

부 문 : 전체

(단위 : 백만원)

분야·부문·정책·단위·세부사업	사업개요	국가계획	투자심사	지방채	BT	의무지출			자원	총사업비	기투자	연도별투자계획					향후	
						평	보	이				소계	2019	2020	2021	2022		2023
문화예술										375,836	20,841	345,274	68,837	70,124	67,355	74,645	64,313	9,721
지역문화 창달										74,857	0	74,857	15,689	14,634	14,732	14,844	14,958	0
문화예술 활성화 추진										1,456	0	1,456	1,406	50	0	0	0	0
동아시아문화도시 추진	기간:2018.01~2019.12 대상: 인천, 도시마, 시안 규모:33내외 교류사업 내용: 3국 문화교류사업		Y	N	N	Y	N	계	1,456	0	1,456	1,406	50	0	0	0	0	0
								의무	1,456	0	1,456	1,406	50	0	0	0	0	0
								국고보조금	630	0	630	600	30	0	0	0	0	0
문화예술행사지원								시도비	826	0	826	806	20	0	0	0	0	0
문화예술단체 사업지원	기간:2019 ~ 2023 대상:인천예총, 민예총, 작가회의 등 규모:예총, 민예총 등 내용: 문화예술사업 지원		N	N	N	N	N	계	11,207	0	11,207	2,185	2,212	2,241	2,270	2,299	0	0
								재량	7,207	0	7,207	1,385	1,412	1,441	1,470	1,499	0	0
								시도비	7,207	0	7,207	1,385	1,412	1,441	1,470	1,499	0	0
인천펜타포트 음악축제	기간:2019 ~ 2023 대상:인천시민 규모:8천명 내용: 문화와 예술이 어우러지는 국제적인 음악도시 인천의 브랜드 제고		Y	N	N	Y	N	계	4,000	0	4,000	800	800	800	800	800	0	0
								의무	4,000	0	4,000	800	800	800	800	800	0	0
								시도비	4,000	0	4,000	800	800	800	800	800	0	0
문화복지구현									62,195	0	62,195	12,098	12,371	12,492	12,575	12,659	0	0
지역문화예술특성화 사업	기간:2018~2022 대상:지역 예술인 대상 규모:약 300개 사업 내용:지역문화예술 공간의 운영활성화, 공공예술 프로젝트사업 등	Y	N	N	N	Y	N	계	8,698	0	8,698	1,738	1,740	1,740	1,740	1,740	0	0
								의무	8,698	0	8,698	1,738	1,740	1,740	1,740	1,740	0	0
								국책보조금	4,349	0	4,349	869	870	870	870	870	0	0

세부사업계획서

회계연도 : 2019년

회계구분 : 일반회계

분 야 : 전체

부 문 : 전체

(단위 : 백만원)

분야· 부문· 정책· 단위· 세부사업		사 업 개 요	국가계획	투자심사	지방채	BT	의무지출			자원	총사업비	기투자	연 도 별 투 자 계 획					향 후	
							평	보	이				소 계	2019	2020	2021	2022		2023
	지역문화예술특성화사업	기간:2020.02.01~2020.12.31 대상:문화예술인 및 시민 규모: 5개분야 32개사업 내용:문화예술 기획 및 지원사업, 문화예술 교육사업, 문화시설 운영 등	Y 문화체육관광부	N	N		N	Y	N	시도비	4,349	0	4,349	869	870	870	870	0	
	공연장 상주단체 육성지원 사업	기간:2018~2022 대상:관내 전문 공연예술단체 규모: 13개 사업 내용:창작활동지원	Y 문화체육관광부	N	N		N	Y	N	계	4,730	0	4,730	770	960	1,000	1,000	0	
	통합문화이용권 지원사업	기간:2019~2023 대상:저소득층 및 차상위 계층 규모: 저소득층 98,567명 내용:공연, 영화, 스포츠관광 등	Y 문화체육관광부	N	N		N	Y	N	의무	41,324	0	41,324	8,102	8,183	8,263	8,346	8,430	0
							N	Y	N	기금보조금	28,275	0	28,275	5,544	5,599	5,654	5,711	5,768	0
	지역문화예술교육 기반구축	기간:2019.01~2023.12 대상:인천시민 규모: 3개사업 내용:문화예술 교육 실시					N	N	Y	시도비	13,048	0	13,048	2,558	2,584	2,609	2,635	2,662	0
										계	7,443	0	7,443	1,489	1,489	1,489	1,489	1,489	0
	지역문화예술교육 기반구축	기간:2019.01~2023.12 대상:인천시민 규모: 3개사업 내용:문화예술 교육 실시					N	N	Y	의무	7,443	0	7,443	1,489	1,489	1,489	1,489	1,489	0
										국고보조금	3,722	0	3,722	744	744	744	744	744	0
	문화도시 기반 조성									시도비	3,722	0	3,722	744	744	744	744	744	0
	문화활동 활성화										69,907	0	69,907	11,095	11,365	11,672	23,536	12,239	0
	문화재단 내실운영	기간:2019.1 ~ 2023.12 대상:문화예술인 및 시민 규모: 5개분야 32개사업 내용:문화예술 기획 및 지원사업, 문화예술 교육사업, 문화시설 운영 등								계	25,941	0	25,941	4,971	5,070	5,200	5,300	5,400	0
							N	N	N	재량	25,941	0	25,941	4,971	5,070	5,200	5,300	5,400	0
										시도비	25,941	0	25,941	4,971	5,070	5,200	5,300	5,400	0

세부사업계획서

회계연도 : 2019년

회계구분 : 일반회계

분 야 : 전체

부 문 : 전체

(단위 : 백만원)

분야· 부문· 정책· 단위· 세부사업		사 업 개 요	국가계획	투자심사	지방채	BT	의무지출			재원	총사업비	기투자	연 도 별 투 자 계 획					향 후
							평	보	이				소 계	2019	2020	2021	2022	
		기간:2019.1.1~2023.12.31 대상:문화회관 규모:3개소 내용:문화회관 위탁관리							계	17,894	0	17,894	1,213	1,237	1,262	12,870	1,312	0
	문화회관 등 위탁			N	N		N	N	재량	17,894	0	17,894	1,213	1,237	1,262	12,870	1,312	0
									시도비	17,894	0	17,894	1,213	1,237	1,262	12,870	1,312	0
	책 읽기 편한 도시									26,072	0	26,072	4,911	5,058	5,210	5,366	5,527	0
									계	26,072	0	26,072	4,911	5,058	5,210	5,366	5,527	0
	공공도서관 위탁관리	기간:2019 ~ 2023 대상:도서관 규모:6개 도서관 내용:시·교육 공공도서관 위탁관리		N	N	N	N	N	재량	26,072	0	26,072	4,911	5,058	5,210	5,366	5,527	0
									시도비	26,072	0	26,072	4,911	5,058	5,210	5,366	5,527	0
	문화인프라 구축									62,842	0	62,842	11,256	12,198	12,596	13,095	13,697	0
	문화산업 활성화									62,842	0	62,842	11,256	12,198	12,596	13,095	13,697	0
		대상:영화단체, 영화인, 일반시민 규모:관내 전지역, 아시아 내용:영상산업 및 영상문화 육성, 인턴영상위원회 홍보							계	13,652	0	13,652	2,552	2,600	2,700	2,800	3,000	0
	영상산업육성			N	N	N	N	N	재량	13,652	0	13,652	2,552	2,600	2,700	2,800	3,000	0
									시도비	13,652	0	13,652	2,552	2,600	2,700	2,800	3,000	0
									계	5,800	0	5,800	1,000	1,200	1,200	1,200	1,200	0
	지역문화산업연구센터(CRC)육성	기간:2018 ~ 2022 대상:콘텐츠 산업 내용:지역문화산업기반 조성	Y 문화관광부	N	N	N	N	Y	의무	5,800	0	5,800	1,000	1,200	1,200	1,200	1,200	0
									관특보조금	2,900	0	2,900	500	600	600	600	600	0
									시도비	2,900	0	2,900	500	600	600	600	600	0
									계	7,500	0	7,500	1,500	1,500	1,500	1,500	1,500	0
	지역기반형 콘텐츠크리에이션 운영	기간:2018 ~ 2022 대상:콘텐츠 창업자 규모:블로그창작시대 내용:콘텐츠 창업 생태계 조성	Y 문화관광부	N	N	N	N	Y	의무	7,500	0	7,500	1,500	1,500	1,500	1,500	1,500	0
										7,500	0	7,500	1,500	1,500	1,500	1,500	1,500	0

세부사업계획서

회계연도 : 2019년

회계구분 : 일반회계

분 야 : 전체

부 문 : 전체

(단위 : 백만원)

분야· 부문· 정책· 단위· 세부사업		사 업 개 요	국가계획	투자심사	지방채	BTL	의무지출 평공	의무지출 보조 이자	자원	총사업비	기투자	연 도 별 투 자 계 획					향 후	
												소 계	2019	2020	2021	2022		2023
		지역기반형 콘텐츠코리아랩 운영	Y 문화체육관광부	N	N	N	N	Y	국고보조금	5,000	0	5,000	1,000	1,000	1,000	1,000	0	
									시도비	2,500	0	2,500	500	500	500	500	500	0
		실감형 콘텐츠산업 육성		N	N	N	N	N	계	5,000	0	5,000	1,000	1,000	1,000	1,000	0	
									재량	5,000	0	5,000	1,000	1,000	1,000	1,000	0	
									시도비	5,000	0	5,000	1,000	1,000	1,000	1,000	1,000	0
		건강한 게임산업 육성		N	N	N	N	N	계	5,901	0	5,901	401	1,000	1,200	1,500	1,800	0
									재량	5,901	0	5,901	401	1,000	1,200	1,500	1,800	0
									시도비	5,901	0	5,901	401	1,000	1,200	1,500	1,800	0
		문화시설 지원		N	N	N	N	N	계	24,989	0	24,989	4,803	4,898	4,996	5,095	5,197	0
									재량	24,989	0	24,989	4,803	4,898	4,996	5,095	5,197	0
									시도비	24,989	0	24,989	4,803	4,898	4,996	5,095	5,197	0
		문화도시 기반 조성								61,236	20,841	30,675	9,783	10,697	6,955	1,620	9,721	
										61,236	20,841	30,675	9,783	10,697	6,955	1,620	9,721	
		민자사업정부지급금(BTL)-부평아트센터		N	N			Y	계	33,701	15,881	8,099	1,620	1,620	1,620	1,620	9,721	
									의무	33,701	15,881	8,099	1,620	1,620	1,620	1,620	9,721	
									국책보조금	2,000	900	500	100	100	100	100	600	
									시도비	31,701	14,981	7,599	1,520	1,520	1,520	1,520	9,121	
									(민자 등)	31,701	14,981	7,599	1,520	1,520	1,520	1,520	9,121	

세부사업계획서

회계연도 : 2019년

회계구분 : 일반회계

분 야 : 전체

부 문 : 전체

(단위 : 백만원)

분야·부문·정책·단위·세부사업		사업개요	국가계획	투자심사	지방채	BT	의무지출			재원	총사업비	기투자	연도별투자계획					향후						
							평	보	이				소계	2019	2020	2021	2022		2023					
논현도서관 건립 지원		기간:2017.06-2020		Y	N	N	N	Y	N	계	4,000	928	3,072	875	2,197	0	0	0						
										의무	4,000	928	3,072	875	2,197	0	0	0						
										관북보조금	2,300	0	2,300	500	1,800	0	0	0						
										시도비	1,700	928	772	375	397	0	0	0						
동구 복합문화센터 건립 지원		기간:2010.01-2020.10.		Y	N	N	N	N	(민자 등)	3,943	1,380	2,563	309	2,254	0	0	0							
									계	17,500	3,850	13,650	3,535	4,780	5,335	0	0	0						
									재량	17,500	3,850	13,650	3,535	4,780	5,335	0	0	0						
									관북보조금	10,000	2,200	7,800	2,020	2,780	3,000	0	0	0						
가재울 꿈 도서관 건립		기간:2018.01-2020.12.		N	N	N	N	N	시도비	7,500	1,650	5,850	1,515	2,000	2,335	0	0	0						
									(민자 등)	19,500	9,200	10,300	1,515	8,785	0	0	0	0						
									계	6,035	182	5,854	3,754	2,100	0	0	0	0						
									재량	6,035	182	5,854	3,754	2,100	0	0	0	0						
문화예술 공연									(민자 등)	1,835	182	1,654	1,654	0	0	0	0	0						
										75,019	0	75,019	14,819	14,900	15,000	15,100	15,200	0						
									품격있는 예술단 운영															
									시립예술단 인력운영경비															

세부사업계획서

회계연도 : 2019년

회계구분 : 일반회계

분 야 : 전체

부 문 : 전체

(단위 : 백만원)

분야·부문·정책·단위·세부사업		사업개요	국가계획	투자심사	지방채	BTL	의무지출 별종	의무지출 보조 자	자원	총사업비	기투자	연도별투자					향후		
												소계	2019	2020	2021	2022		2023	
시립예술단 인력운영비				N	N		N	N	N	시도비	75,019	0	75,019	14,819	14,900	15,000	15,100	15,200	0
		관객친화적 공연장 조성									12,967	0	12,967	2,487	2,580	2,600	2,600	2,700	0
안전한 시설물 관리										12,967	0	12,967	2,487	2,580	2,600	2,600	2,700	0	
									계	12,967	0	12,967	2,487	2,580	2,600	2,600	2,700	0	
		회관 시설물 관리		N	N		N	N	N	재량	12,967	0	12,967	2,487	2,580	2,600	2,600	2,700	0
										시도비	12,967	0	12,967	2,487	2,580	2,600	2,600	2,700	0
명품도서관실현										14,758	0	14,758	2,858	2,900	2,950	3,000	3,050	0	
도서관운영										14,758	0	14,758	2,858	2,900	2,950	3,000	3,050	0	
											8,250	0	8,250	1,650	1,650	1,650	1,650	1,650	0
		민자사업정부지급금(BTL)	기간 : 2009년~2029년(20년) 지급대상 : (주)인천지식정보센터 (주)민간사업비 : 21,467백만원 내용 : 미추홀도서관 건립비에 대한 임대료 지급	N	N	Y	N	Y	N	의무 관복보조금	8,250	0	8,250	1,650	1,650	1,650	1,650	1,650	0
민간투자시설사업 운영비 지급										6,600	0	6,600	1,320	1,320	1,320	1,320	1,320	1,320	0
										시도비	6,508	0	6,508	1,208	1,250	1,300	1,350	1,400	0
			기간 : 2009년 ~ 2029년(20년) 지급대상 : (주)인천지식정보센터 (주)민간사업비 : 21,467백만원 내용 : BTL사업자에 대한 20개년간 운영권 보장에 따른 비용 지급	N	N	Y	N	N	N	재량	6,508	0	6,508	1,208	1,250	1,300	1,350	1,400	0
유물관리 및 전시										4,249	0	4,249	849	850	850	850	850	850	0
청사관리										4,249	0	4,249	849	850	850	850	850	850	0
		시립박물관 청사관리		N	N		N	N	N	계	4,249	0	4,249	849	850	850	850	850	850

세부사업계획서

회계연도 : 2019년

회계구분 : 일반회계

분 야 : 전체

부 문 : 전체

(단위 : 백만원)

분야·부문·정책·단위·세부사업	사업개요	국가계획	투자심사	지방채	BT	의무지출			재원	총사업비	기투자	연도별투자계획					향후	
						평공	국조	이자				소계	2019	2020	2021	2022		2023
	시립박물관 청사관리		N	N		N	N	N	재량	4,249	0	4,249	849	850	850	850	850	0
									시도비	4,249	0	4,249	849	850	850	850	850	0
관광										72,125	0	72,125	12,380	12,313	13,869	13,406	20,157	0
	명품관광도시육성									72,125	0	72,125	12,380	12,313	13,869	13,406	20,157	0
	관광산업의 국제경쟁력 제고									39,400	0	39,400	8,600	8,300	8,000	7,500	7,000	0
									계	39,400	0	39,400	8,600	8,300	8,000	7,500	7,000	0
	인천관광공사 운영		N	N	N	N	N	N	재량	39,400	0	39,400	8,600	8,300	8,000	7,500	7,000	0
									시도비	39,400	0	39,400	8,600	8,300	8,000	7,500	7,000	0
	고품격 관광정보 제공 및 프로그램 운영									8,605	0	8,605	1,705	1,710	1,720	1,730	1,740	0
	관광안내소 운영								계	8,605	0	8,605	1,705	1,710	1,720	1,730	1,740	0
			N	N	N	N	N	N	재량	8,605	0	8,605	1,705	1,710	1,720	1,730	1,740	0
									시도비	8,605	0	8,605	1,705	1,710	1,720	1,730	1,740	0
	전략적 관광마케팅 활성화									10,720	0	10,720	2,075	2,123	2,149	2,176	2,197	0
	해외관광 마케팅 활성화								계	6,720	0	6,720	1,275	1,323	1,349	1,376	1,397	0
			N	N	N	N	N	N	재량	6,720	0	6,720	1,275	1,323	1,349	1,376	1,397	0
									시도비	6,720	0	6,720	1,275	1,323	1,349	1,376	1,397	0
	인천 한류 콘서트 개최	Y	Y	N	N	N	N	N	계	2,500	0	2,500	500	500	500	500	500	0
									의무	2,500	0	2,500	500	500	500	500	500	0

세부사업계획서

회계연도 : 2019년
 회계구분 : 일반회계
 분 야 : 전체
 부 문 : 전체

(단위 : 백만원)

분야·부문·정책·단위·세부사업		사 업 개 요	국가계획 Y 문화체육 관광부	투자심사		지방채	BT	의무지출		자원	총사업비	기투자	연 도 별 투 자 계 획					향 후	
				소	계			2019	2020				2021	2022	2023				
체육	인원 한류 콘서트 개최	기간:2019.01~2023.12 대상:인천시민 규모:6만여명(국내외 관광객) 내용:지역특화 축제	Y	Y	N	N	N	Y	N	시도비	2,500	0	2,500	500	500	500	500	0	
											계	1,500	0	1,500	300	300	300	0	
			Y	N	N	N	N	N	N	재량	1,500	0	1,500	300	300	300	300	0	
										시도비	1,500	0	1,500	300	300	300	300	0	
		관광인프라 구축									13,400	0	13,400	0	180	2,000	2,000	9,220	0
											13,400	0	13,400	0	180	2,000	2,000	9,220	0
		작약도유원지 조성사업		Y	N	N	N	N	N	재량	13,400	0	13,400	0	180	2,000	2,000	9,220	0
										시도비	13,400	0	13,400	0	180	2,000	2,000	9,220	0
		체육									522,920	3,126	519,794	98,193	105,882	103,968	103,775	107,976	0
		스포츠복지사회 실현									522,920	3,126	519,794	98,193	105,882	103,968	103,775	107,976	0
문화체육관광	전문체육 활성화										164,270	0	164,270	32,856	33,810	32,990	32,457	32,156	0
										계	56,200	0	56,200	10,509	11,056	11,297	11,543	11,794	0
		엘리트선수 육성 지원		N	N	N	N	N	N	재량	56,200	0	56,200	10,509	11,056	11,297	11,543	11,794	0
										시도비	56,200	0	56,200	10,509	11,056	11,297	11,543	11,794	0
		체육회 사무처 운영								계	19,225	0	19,225	3,616	3,787	3,863	3,940	4,019	0
			N	N	N	N	N	N	재량	19,225	0	19,225	3,616	3,787	3,863	3,940	4,019	0	
									시도비	19,225	0	19,225	3,616	3,787	3,863	3,940	4,019	0	
	군구 엘리트선수 지원		N	N	N	N	N	N	계	10,408	0	10,408	2,000	2,040	2,081	2,122	2,165	0	

세부사업계획서

회계연도 : 2019년
 회계구분 : 일반회계
 분 야 : 전체
 부 문 : 전체

(단위 : 백만원)

분야· 부문· 정책· 단위· 세부사업		사 업 개 요	국가계획	투자심사	지방채	BT	의무지출			재원	총사업비	기투자	연 도 별 투 자 계 획					향 후	
							평	보	이				소 계	2019	2020	2021	2022		2023
	군구 엘리트선수 지원	기간: 2018.1~2022.12 대상: 군구 운동경기부 선수 규모: 12명 내용: 군구운동경기부 대회출전비 등 운영비 지원		N	N		N	N	N	재량	10,408	0	10,408	2,000	2,040	2,081	2,122	2,165	0
										시도비	10,408	0	10,408	2,000	2,040	2,081	2,122	2,165	0
	체육육성사업지원	기간: 2018.1 ~ 2022.12 대상: 시정직장운동경기부, 인천스포츠클럽 규모: 12개팀 내용: 시정직장운동경기부 선수인건비, 스포츠협력사업, 크리켓활화		N	N		N	N	N	재량	50,980	0	50,980	9,617	10,036	10,236	10,441	10,650	0
										시도비	50,980	0	50,980	9,617	10,036	10,236	10,441	10,650	0
	인천연구 구단 활동지원	기간: 2019~2023년(연중) 대상: 인천연구 프로구단 규모: 6개 프로구단 등 내용: 인천 연구구단 지원		N	N		N	N	N	계	27,456	0	27,456	7,114	6,891	5,513	4,410	3,528	0
										재량	27,456	0	27,456	7,114	6,891	5,513	4,410	3,528	0
										시도비	27,456	0	27,456	7,114	6,891	5,513	4,410	3,528	0
	생활체육 활성화									계	42,348	0	42,348	7,934	8,332	8,505	8,692	8,884	0
										계	6,331	0	6,331	1,230	1,238	1,262	1,288	1,313	0
	일반생활체육지도자 배치(활동지원)	기간: 2019.1~2023.12 대상: 인천시민 규모: 50명 내용: 전일제 생활체육지도자	Y 문화체육관광부	N	N		N	Y	N	의무	6,331	0	6,331	1,230	1,238	1,262	1,288	1,313	0
										기금보조금	3,977	0	3,977	764	779	795	811	827	0
										시도비	2,355	0	2,355	466	458	467	477	486	0
										계	4,697	0	4,697	924	924	932	950	968	0
	아르스생활체육지도자 배치(활동지원)	기간: 2019.01~2023.12 대상: 아르스 생활체육지도자 배치, 및 생활체육대회 개최 규모: 7개종목 대회 개최 내용: 아르스 생활체육 지도 및 생활체육대회 개최		N	N		N	N	N	재량	4,697	0	4,697	924	924	932	950	968	0
										기금보조금	2,863	0	2,863	568	557	568	579	591	0
										시도비	1,834	0	1,834	355	367	364	371	377	0
	스포츠험강좌이용권지원	기간: 2019.01~2023.12 대상: 스포츠험강좌 이용권 내용: 스포츠험강좌비 총6만원 지원	Y 문화체육관광부	N	N		N	Y	N	계	8,809	0	8,809	1,659	1,709	1,760	1,813	1,867	0

세부사업계획서

회계연도 : 2019년

회계구분 : 일반회계

분 야 : 전체

부 문 : 전체

(단위 : 백만원)

분야· 부문· 정책· 단위· 세부사업		사 업 개 요	국가계획	투자심사	지방채	BTL	의무지출			재원	총사업비	기투자	연 도 별 투 자 계 획					향 후	
							변경	보조	이자				소 계	2019	2020	2021	2022		2023
스포츠강좌이용권지원	기간:2019.01~2023.12 대상:저소득층 유청소년 내용:스포츠포럼 월8만원지원	Y	문화체육관광부	N	N	N	Y	N	의무	8,809	0	8,809	1,659	1,709	1,760	1,813	1,867	0	
										기금보조금	7,254	0	7,254	1,366	1,407	1,450	1,493	1,538	0
										시도비	1,555	0	1,555	293	302	311	320	330	0
장애인체육 육성 지원	기간:2019~2023년(연중) 대상: 장애인생활체육인 규모:11개대회, 우수선수 육성 등 내용:장애인체육회지원, 우수선수육성, 대회개최및참가			N	N	N	N	N	계	18,202	0	18,202	3,294	3,617	3,690	3,763	3,839	0	
									재량	18,202	0	18,202	3,294	3,617	3,690	3,763	3,839	0	
									시도비	18,202	0	18,202	3,294	3,617	3,690	3,763	3,839	0	
장애인 생활체육 지도자 배치	기간:2019.01~2023.12	Y	문화체육관광부	N	N	N	Y	N	계	4,308	0	4,308	828	844	861	878	896	0	
									의무	4,308	0	4,308	828	844	861	878	896	0	
									기금보조금	2,154	0	2,154	414	422	431	439	448	0	
체육시설 인프라 구축									시도비	2,154	0	2,154	414	422	431	439	448	0	
										54,414	3,126	51,288	6,387	11,899	10,565	9,624	12,813	0	
									계	31,621	3,126	28,495	5,587	5,642	5,698	5,755	5,813	0	
체육진흥시설 지원(생활)	기간:2019 ~ 2023 체육진흥시설 지원(생활) 연면적: 4,500㎡ 등 인수체육센터 등 지법체육시설 지원	Y	문화체육관광부	Y	N	N	Y	N	의무	31,621	3,126	28,495	5,587	5,642	5,698	5,755	5,813	0	
									관특보조금	15,386	1,249	14,137	2,772	2,799	2,827	2,855	2,884	0	
									시도비	16,235	1,877	14,358	2,815	2,843	2,871	2,900	2,929	0	
남양근린공원 야구장 조성사업	기간:2019.01~2020.07 대상 : 남양근린공원 야구장 조성 규모:야구장1면조성(관리동 등 포함) 내용 : 야구장 조성			Y	N	N	Y	N	(민자 등)	22,142	2,772	19,370	4,750	8,830	2,980	1,310	1,500	0	
									계	3,959	0	3,959	300	3,659	0	0	0	0	0
									의무	3,959	0	3,959	300	3,659	0	0	0	0	0

세부사업계획서

회계연도 : 2019년

회계구분 : 일반회계

분 야 : 전체

부 문 : 전체

(단위 : 백만원)

분야·부문·정책·단위·세부사업			사업개요	국가계획	투자심사	지방채	BT	의무지출			자원	총사업비	기투자	연도별투자계획					향후		
								변경	보조	이자				소계	2019	2020	2021	2022		2023	
문화체육관광부	문화체육관광부	남항근린공원 야구장 조성사업	기간:2019.01~2020.07 대상: 남항근린공원 야구장 조성 규모: 야구장1면 내용: 야구장 조성		Y	N	N	N	Y	N	국책보조금	1,187	0	1,187	0	1,187	0	0	0	0	
										시도비	2,772	0	2,772	300	2,472	0	0	0	0	0	
	문화체육관광부	청라체육시설 조성사업	기간:2020.01~2023.09 대상: 청라체육시설 조성 규모: 야구장1면 풋살장2면, 실내체육관, 관람동 내용: 실내외 체육시설 조성		Y	N	N	N	Y	N	의무	14,544	0	14,544	0	808	2,867	3,869	7,000	0	
										시도비	14,544	0	14,544	0	808	2,867	3,869	7,000	0	0	
문화체육관광부	문화체육관광부	갈현 체육공원 조성									계	4,290	0	4,290	500	1,790	2,000	0	0	0	
										의무	4,290	0	4,290	500	1,790	2,000	0	0	0	0	
	문화체육관광부	갈현 체육공원 조성	기간:2019.01~2019.12	N	N	N	Y	N		국책보조금	1,980	0	1,980	0	980	1,000	0	0	0	0	
										시도비	2,310	0	2,310	500	810	1,000	0	0	0	0	
문화체육관광부	문화체육관광부	체육시설운영									(민자 등)	2,310	0	2,310	500	810	1,000	0	0	0	
											261,889	0	261,889	51,016	51,841	51,907	53,001	54,123	0	0	
	문화체육관광부	체육시설 위탁관리	기간:2019.01~2023.12(연중) 대상: 공공체육시설 규모: 체육시설 36개소 내용: 체육시설 위탁관리비							계	261,889	0	261,889	51,016	51,841	51,907	53,001	54,123	0	0	
										재량	261,889	0	261,889	51,016	51,841	51,907	53,001	54,123	0	0	
문화체육관광부	문화체육관광부	문화재									시도비	261,889	0	261,889	51,016	51,841	51,907	53,001	54,123	0	0
											57,041	0	57,041	11,317	11,396	11,416	11,436	11,476	0	0	
	문화체육관광부	전통문화 보존 및 진흥									57,041	0	57,041	11,317	11,396	11,416	11,436	11,476	0	0	
											10,657	0	10,657	2,069	2,147	2,147	2,147	2,147	0	0	
문화체육관광부	문화체육관광부	민속문화시설 관리	기간: 2019 ~ 2023 대상: 민속문화시설5개소 운영 내용: 민속문화시설 직접운영 및 민간위탁운영	N	N	N				계	10,657	0	10,657	2,069	2,147	2,147	2,147	2,147	2,147	0	0

세부사업계획서

회계연도 : 2019년

회계구분 : 일반회계

분 야 : 전체

부 문 : 전체

(단위 : 백만원)

분야· 부문· 정책· 단위· 세부사업		사 업 개 요	국가계획	투자심사	지방채	BT	의무지출			자원	총사업비	기투자	연 도 별 투 자 계 획					향 후	
							평공	보조	이자				소 계	2019	2020	2021	2022		2023
민속문화시설 관리		기간:2019 ~ 2023 대상:민속문화시설5개소 운영:민속문화시설 내용:민속문화시설 직접운영 및 민간위탁운영		N	N		N	N	N	재량	10,657	0	10,657	2,069	2,147	2,147	2,147	2,147	0
											10,657	0	10,657	2,069	2,147	2,147	2,147	2,147	0
문화유산 전승지원										12,976	0	12,976	2,526	2,577	2,597	2,617	2,657	0	
										4,550	0	4,550	884	916	916	916	916	0	
무형문화재 보호 육성		기간:2019 ~ 2023 대상:시지정무형문화재99인 내용:무형문화재전승지 원금지원 등		N	N		N	N	N	재량	4,550	0	4,550	884	916	916	916	916	0
										4,550	0	4,550	884	916	916	916	916	0	
인천역사문화센터 운영				N	N		N	N	N	계	5,471	0	5,471	1,051	1,070	1,090	1,110	1,150	0
										5,471	0	5,471	1,051	1,070	1,090	1,110	1,150	0	
문화재 야행 프로그램		기간:2019 ~ 2023 대상:인천시민 수혜인원:10만명 목적:문화재관광자원 연계한 관광코스개발		Y	N		N	Y	N	의무	2,955	0	2,955	591	591	591	591	591	0
										국고보조금	1,970	0	1,970	394	394	394	394	394	0
문화유산 보존· 정비									시도비	985	0	985	197	197	197	197	197	197	0
										(민자 등)	985	0	985	197	197	197	197	197	0
국가지정문화재 및 등록문화재 보수정비 지원									계	33,408	0	33,408	6,722	6,671	6,671	6,671	6,671	0	
										16,683	0	16,683	3,337	3,337	3,337	3,337	3,337	3,337	0
			Y 문화재청	N	N		N	Y	의무	16,683	0	16,683	3,337	3,337	3,337	3,337	3,337	0	
										국고보조금	13,712	0	13,712	2,742	2,742	2,742	2,742	2,742	0

세부사업계획서

회계연도 : 2019년

회계구분 : 일반회계

분 야 : 전체

부 문 : 전체

(단위 : 백만원)

분야·부문·정책·단위·세부사업			사 업 개 요	국가계획	투자심사	지방채	BT	의무지출			자원	총사업비	기투자	연 도 별 투 자 계 획					향 후							
								평	보	이				소 계	2019	2020	2021	2022		2023						
			국가지정문화재 및 등록문화재 보수정비 지원	Y 문화재청	N	N		N	Y	N	시도비	2,971	0	2,971	594	594	594	594	0							
											(민자 등)	2,905	0	2,905	581	581	581	581	581	581	581	581	581	581	0	
											계	16,725	0	16,725	3,385	3,385	3,335	3,335	3,335	3,335	3,335	3,335	3,335	3,335	3,335	0
											재량	16,725	0	16,725	3,385	3,385	3,335	3,335	3,335	3,335	3,335	3,335	3,335	3,335	3,335	0
			시 지정문화재 보수 정비		N	N		N	N	N	시도비	16,725	0	16,725	3,385	3,385	3,335	3,335	0							
											(민자 등)	9,958	0	9,958	1,992	1,992	1,992	1,992	1,992	1,992	1,992	1,992	1,992	1,992	0	
												885,340	0	885,340	170,240	176,086	176,160	179,136	183,718	183,718	183,718	183,718	183,718	183,718	0	
												5,000	0	5,000	1,000	1,000	1,000	1,000	1,000	1,000	1,000	1,000	1,000	1,000	0	
			환경기초시설 확충								5,000	0	5,000	1,000	1,000	1,000	1,000	1,000	0							
			환경기초시설 확충									5,000	0	5,000	1,000	1,000	1,000	1,000	0							
											계	5,000	0	5,000	1,000	1,000	1,000	1,000	1,000	1,000	1,000	1,000	1,000	1,000	0	
											의무	5,000	0	5,000	1,000	1,000	1,000	1,000	1,000	1,000	1,000	1,000	1,000	1,000	0	
											시도비	5,000	0	5,000	1,000	1,000	1,000	1,000	1,000	1,000	1,000	1,000	1,000	1,000	0	
			폐기물								295,916	0	295,916	57,592	58,982	59,375	59,779	60,189	0							
			폐기물관리량 및 자원화 추진								237,684	0	237,684	47,072	47,577	47,628	47,680	47,727	0							
											13,121	0	13,121	2,615	2,550	2,601	2,653	2,700	2,700	2,700	2,700	2,700	2,700	2,700	0	
											계	13,121	0	13,121	2,615	2,550	2,601	2,653	2,653	2,653	2,653	2,653	2,653	2,653	2,653	0
											재량	13,121	0	13,121	2,615	2,550	2,601	2,653	2,653	2,653	2,653	2,653	2,653	2,653	2,653	0
			남부권 광역 생활자원회수센터 운영	기간:2018.01~2022.12 내용:회수센터 위탁관리	N	N	N	N	N	N				13,121	2,615	2,550	2,601	2,653	2,700	0						

세부사업계획서

회계연도 : 2019년

회계구분 : 일반회계

분 야 : 전체

부 문 : 전체

(단위 : 백만원)

분야·부문·정책·단위·세부사업		사 업 개 요	국가계획	투자심사	지방채	BT	의무지출			자원	총사업비	기투자	연 도 별 투 자 계 획					향 후	
							평공	보조	이자				소 계	2019	2020	2021	2022		2023
입부권 관영 생활자원회수센터	기간:2018.01~2023.12 내용:회수센터 위탁관리			N	N	N	N	N	N	시도비	13,121	0	13,121	2,615	2,550	2,601	2,653	2,700	0
	광역폐기물 처리시설 운영										224,563	0	224,563	44,457	45,027	45,027	45,027	45,027	0
	승도폐기물처리시설 운영	기간:2019~2023 대상 : 인천환경공단 지원 : 소각 540톤, 음식 200톤 내용 : 시설운영비 등		N	N	N	N	N	N	계	123,598	0	123,598	24,386	24,803	24,803	24,803	24,803	0
										재량	123,598	0	123,598	24,386	24,803	24,803	24,803	24,803	0
										시도비	123,598	0	123,598	24,386	24,803	24,803	24,803	24,803	0
	청라폐기물처리시설 운영	기간:2019~ 2023 (연중) 대상 : 인천환경공단 규모 : 소각420톤, 음식 100톤								계	100,965	0	100,965	20,070	20,224	20,224	20,224	20,224	0
										재량	100,965	0	100,965	20,070	20,224	20,224	20,224	20,224	0
										시도비	100,965	0	100,965	20,070	20,224	20,224	20,224	20,224	0
	분노처리기반 확충										58,232	0	58,232	10,520	11,405	11,747	12,099	12,462	0
	분노처리시설 확충											58,232	0	58,232	10,520	11,405	11,747	12,099	12,462
가좌분노통합처리시설 위탁 운영비 지급		기간:연례반복 위탁:인천환경공단 규모:1,780톤/일 내용:대행사업 비용부담		N	N		Y	N	N	의무	58,232	0	58,232	10,520	11,405	11,747	12,099	12,462	0
										시도비	58,232	0	58,232	10,520	11,405	11,747	12,099	12,462	0
대기										497,471	0	497,471	94,573	96,599	99,099	101,599	105,599	0	
자동차 운행 연료 다양화											184,474	0	184,474	31,974	34,000	36,500	39,000	43,000	0
	환경친화적 자동차 보급										184,474	0	184,474	31,974	34,000	36,500	39,000	43,000	0
	전기자동차 보급 및 충전인프라 구축(직접)	기간:2018.01~2028.12 대상 : 공공기관 및 민간분야 전기차 및 충전인프라 구축 내용 : 전기자동차 및 충전인프라 구축	Y	N	N	N	N	Y	N	계	98,974	0	98,974	17,474	18,500	19,500	20,500	23,000	0
										98,974	0	98,974	17,474	18,500	19,500	20,500	23,000	23,000	0

세부사업계획서

회계연도 : 2019년

회계구분 : 일반회계

분 야 : 전체

부 문 : 전체

(단위 : 백만원)

분야·부문·정책·단위·세부사업	사업개요	국가계획	투자심사	지방채	BT	의무지출			자원	총사업비	기투자	연도별 투자액					향후		
						변경	보조	이자				소계	2019	2020	2021	2022		2023	
전기자동차 보급 및 충전인프라 구축(직접)	기간: 2018.01~2023.12 대상: 공공기관 및 민간분야 내용: 충전인프라 구축 비율: 전기자동차구매 및 충전인프라 구축	Y 환경부	N	N	N	N	Y	N	국고보조금 시도비	60,962 38,012	0	60,962	10,962	11,500	12,000	12,500	14,000	0	
	수소연료전지차 보급사업	기간: 2019.01~2023.12 대상: 수소연료전지차 구매시 지원	Y 환경부	N	N	N	N	Y	N	의무 국고보조금 시도비	85,500 85,500 50,500	0	85,500	14,500	15,500	17,000	18,500	20,000	0
	대기환경개선																		
기업 환경시설 개선										9,475 9,475	0	9,475	1,895	1,895	1,895	1,895	1,895	0	
소규모 영세사업장 방지시설 지원(직접)	기간: 2019.01~2023.12		N	N	N	N	N	N	재량 국고보조금 시도비	9,475 5,000 4,475	0	9,475	1,895	1,895	1,895	1,895	1,895	0	
체감환경개선																			
도로재비산먼지 저감사업(보조)	기간 : 2019.01~2022.12 근거 : 대기환경보전법 제8조 내용 : 먼지제거차량 확대보급 목적 : 도로 재 비산먼지 제거를 위한 장비 확충	Y 환경부		N	N	N	Y	N	계 의무 국고보조금 시도비	9,900 9,900 6,600	0	9,900	1,980	1,980	1,980	1,980	1,980	0	
비산먼지 저감사업(보조)	기간 : 2019.01~2022.12 근거 : 수도권대기환경보전법 제8조 내용 : 먼지제거차량 확대보급 목적 : 도로 재 비산먼지 제거를 위한 장비 확충	Y 환경부		N	N	N	Y	N	계	11,000	0	11,000	2,200	2,200	2,200	2,200	2,200	0	

세부사업계획서

회계연도 : 2019년

회계구분 : 일반회계

분 야 : 전체

부 문 : 전체

(단위 : 백만원)

분야·부문·정책·단위·세부사업	사업개요	국가계획	투자심사	지방채	BT	의무지출			자원	총사업비	기투자	연도별투자계획					향후
						비공	보조	이자				소계	2019	2020	2021	2022	2023
비산먼지 저감사업(보조)	기간 : 2019.01~2022.12 대상 : 수도권대기환경개선에 관련 특별법 제6조(국가 및 지방자치단체의 복합) 및 환경친화적도시건설사업 법상 차등 지원 정책 학교 및 도로청소(실수, 분진)	Y 환경 부	N	N	N	N	Y	N	의무	11,000	0	11,000	2,200	2,200	2,200	2,200	0
										5,500	0	5,500	1,100	1,100	1,100	1,100	0
										5,500	0	5,500	1,100	1,100	1,100	1,100	0
										282,621	0	282,621	56,524	56,524	56,524	56,524	0
자동차 배출가스 저감대책	기간:2019.01~2023.12 대상 : 노후 경유차량 및 노후 건설기계 등 규모 : 특경경유자동차 20만대 배출가스 저감장치 부착 등 저공해화 조치 내용 : 운행차 배출가스 저감 사업	Y 환경 부	N	N	N	N	Y	N	계	282,621	0	282,621	56,524	56,524	56,524	56,524	0
										282,621	0	282,621	56,524	56,524	56,524	56,524	0
										141,311	0	141,311	28,262	28,262	28,262	28,262	0
										141,311	0	141,311	28,262	28,262	28,262	28,262	0
해양										45,738	0	45,738	8,966	11,337	8,445	8,445	0
										5,400	0	5,400	1,000	1,000	1,100	1,200	0
										5,400	0	5,400	1,000	1,000	1,100	1,200	0
										5,400	0	5,400	1,000	1,000	1,100	1,200	0
항만연계활성화사업	기간:2019.01~2023.12 대상 : 선사, 화주 규모:5,000,000천원 내용 : 전년도 물동량 실적 기준 인센티브 지급		N	N	N	N	N	N	재량	5,400	0	5,400	1,000	1,000	1,100	1,200	0
										5,400	0	5,400	1,000	1,000	1,100	1,200	0
										5,400	0	5,400	1,000	1,000	1,100	1,200	0
										40,338	0	40,338	7,966	10,337	7,345	7,345	0
푸른 인천 앞바다 조성										36,084	0	36,084	6,704	7,345	7,345	7,345	0
										36,084	0	36,084	6,704	7,345	7,345	7,345	0
										36,084	0	36,084	6,704	7,345	7,345	7,345	0
										36,084	0	36,084	6,704	7,345	7,345	7,345	0
하천하구 쓰레기 정화사업(자치단체 경상보조)	기간:2019.01~2023.12 대상: 울진군, 남동구, 서구, 강 화군, 울진군 내용: 인천연안예유된쓰레 가수거처리	Y 환경 부	N	N	N	N	Y	N	의무	36,084	0	36,084	6,704	7,345	7,345	7,345	0
										36,084	0	36,084	6,704	7,345	7,345	7,345	0
										36,084	0	36,084	6,704	7,345	7,345	7,345	0
										36,084	0	36,084	6,704	7,345	7,345	7,345	0

세부사업계획서

회계연도 : 2019년

회계구분 : 일반회계

분 야 : 전체

부 문 : 전체

(단위 : 백만원)

분야· 부문· 정책· 단위· 세부사업		사 업 개 요	국가계획	투자심사	지방채	BTL	의무지출			자원	총사업비	기투자	연 도 별 투 자 계 획				향 후	
							평	보	자				소 계	2019	2020	2021		2022
	하천하구 쓰레기 정화사업(자치단체 경상보조)	기간: 2019. 01 ~ 2023. 12. 대상: 종곡, 남동구, 서구, 강 화읍, 용곡동, 1식 내용: 안천연안예유입쓰레 거수거처리	Y	N	N	N	N	Y	N	국고보조금 시도비	9,056 27,028	0	9,056 27,028	1,676 5,028	1,845 5,500	1,845 5,500	1,845 5,500	0
	해양생태계 보전 관리									계	4,254	0	4,254	1,262	2,992	0	0	0
	갯벌생태계복원	기간: 2017. 01 ~ 2020. 12 해수유통시설킷 시도도 갯벌 생태계 복원사업	Y	N	N	N	Y	N	국고보조금	3,503	0	3,503	1,039	2,464	0	0	0	0
의무									4,254	0	4,254	1,262	2,992	0	0	0		
시도비									751	0	751	223	528	0	0	0		
									(민자 등)	751	0	751	223	528	0	0	0	0
환경보호일반										41,216	0	41,216	8,109	8,168	8,241	8,312	8,385	0
지구환경 보호										17,000	0	17,000	3,276	3,330	3,398	3,464	3,532	0
	녹색기후 정책추진									17,000	0	17,000	3,276	3,330	3,398	3,464	3,532	0
	녹색기후산업 육성	기간: 2019. 01 ~ 2023. 12	N	N	N	Y	N	N	계	2,807	0	2,807	547	550	560	570	580	0
의무									2,807	0	2,807	547	550	560	570	580	0	
시도비									2,807	0	2,807	547	550	560	570	580	0	
	녹색기후기금(GGF) 시·도·국 등 지원 및 협력	기간: 2019~2023년(연중) 대상: GGF시·도·국 등 규모: 시·도·국간 지원: (15개월) 내용: GGF 시·도·국과 직원의 인정적인 정책 지원		N	N	N	N	N	계	14,193	0	14,193	2,729	2,780	2,838	2,894	2,952	0
									재량	14,193	0	14,193	2,729	2,780	2,838	2,894	2,952	0
									시도비	14,193	0	14,193	2,729	2,780	2,838	2,894	2,952	0
친환경 도시조성										19,941	0	19,941	3,988	3,988	3,988	3,988	3,988	0

세부사업계획서

회계연도 : 2019년

회계구분 : 일반회계

분 야 : 전체

부 문 : 전체

(단위 : 백만원)

분야·부문·정책·단위·세부사업	사업개요	국가계획	투자심사	지방채	BT	의무지출			자원	총사업비	기투자	연도별투자					향후			
						평	보	이				소계	2019	2020	2021	2022		2023		
분야·부문·정책·단위·세부사업	환경개선부담금 지원									13,937	0	13,937	2,787	2,787	2,787	2,787	2,787	0		
										13,937	0	13,937	2,787	2,787	2,787	2,787	2,787	0		
	환경개선부담금 및 배출부과금 징수 관리							계		13,937	0	13,937	2,787	2,787	2,787	2,787	2,787	0		
		연례반복사업 경용자동차 소유자 2명/년 부과		N	N		Y	N	N	의무	13,937	0	13,937	2,787	2,787	2,787	2,787	2,787	0	
									시도비	13,937	0	13,937	2,787	2,787	2,787	2,787	2,787	2,787	0	
	지속가능발전 기반 조성									6,004	0	6,004	1,201	1,201	1,201	1,201	1,201	1,201	0	
										6,004	0	6,004	1,201	1,201	1,201	1,201	1,201	1,201	0	
	지속가능 협력체계 구축	기간:2018 ~ 2022 UNSD지원 연 100만달러 지원 지속가능발전연구지원 등		N	N		N	N	N	재량	6,004	0	6,004	1,201	1,201	1,201	1,201	1,201	1,201	0
										시도비	6,004	0	6,004	1,201	1,201	1,201	1,201	1,201	1,201	0
	도시환경 관리									4,276	0	4,276	846	850	855	860	865	865	0	
사회복지	환경관리시스템 운영									4,276	0	4,276	846	850	855	860	865	865	0	
										4,276	0	4,276	846	850	855	860	865	865	0	
	대기관리시스템 운영	기간:2019~2023년(연중) 내용:대기질조사 및 개선		N	N		N	N	N	재량	4,276	0	4,276	846	850	855	860	865	865	0
									시도비	4,276	0	4,276	846	850	855	860	865	865	0	
										13,539,090	7,014	13,532,076	2,571,297	2,593,027	2,716,837	2,751,201	2,899,714	2,899,714	0	
	기초생활보장									2,148,860	7,014	2,141,846	406,484	414,508	423,254	432,150	465,451	465,451	0	
	저소득층 생활보장									1,796,037	0	1,796,037	339,445	346,393	354,130	361,995	394,075	394,075	0	
										1,559,869	0	1,559,869	294,950	300,872	307,021	313,305	343,722	343,722	0	
	저소득층 생활안정									1,559,869	0	1,559,869	294,950	300,872	307,021	313,305	343,722	343,722	0	
	생계급여	기간:2019~2023(연중) 대상:기초생활수급자 규모:76,000명(상계급)어 내용:상계비 지원	Y 보건복지부	N	N		N	Y	N	계	1,453,965	0	1,453,965	274,781	280,276	285,880	291,599	321,430	321,430	0

세부사업계획서

회계연도 : 2019년

회계구분 : 일반회계

분 야 : 전체

부 문 : 전체

(단위 : 백만원)

분야· 부문· 정책· 단위· 세부사업		사 업 개 요	국가계획	투자심사	지방채	BTL	의무지출			재원	총사업비	기투자	연 도 별 투 자 계 획					향 후	
							평형	보조	이자				소 계	2019	2020	2021	2022		2023
	생계급여	기간:2019~2023(연중) 대상:기초생활수급자 규모:76,000명(생계급여) 내용:생계비 지원	Y 보건복지부	N	N		N	Y	N	의무	1,453,965	0	1,453,965	274,781	280,276	285,880	291,599	321,430	0
	교육급여(교육기관에대한보조)	기간:2019 ~ 2023 대상:기초생활수급자 규모:27,000명 내용:교육급여	Y 보건복지부	N	N		N	Y	N	의무	4,247	0	4,247	795	821	849	877	906	0
	재산장제급여	기간:2019 ~ 2023 대상:기초생활수급자 규모:10,000명 내용:재산장제비 지원	Y 보건복지부	N	N		N	Y	N	의무	13,747	0	13,747	2,515	2,562	2,719	2,886	3,064	0
	양곡활인	기간:2019 ~ 2023 대상:생계·의료·주거·교육급여 및 차상위 계층 규모:200,000포 내용:정부양곡 활인지원	Y 보건복지부	N	N		N	Y	N	의무	24,289	0	24,289	4,575	4,712	4,854	4,999	5,149	0
	긴급복지	기간:2019 ~ 2023 대상:위기가구 규모:10개군구 내용:긴급복지지원	Y 보건복지부	N	N		N	Y	N	의무	56,120	0	56,120	10,784	11,000	11,220	11,444	11,673	0
										시도비	313	0	313	59	61	63	64	66	0
										계	56,120	0	56,120	10,784	11,000	11,220	11,444	11,673	0
										의무	56,120	0	56,120	10,784	11,000	11,220	11,444	11,673	0
										국고보조금	49,885	0	49,885	9,586	9,778	9,973	10,172	10,376	0
										시도비	6,236	0	6,236	1,198	1,222	1,247	1,272	1,297	0

세부사업계획서

회계연도 : 2019년

회계구분 : 일반회계

분 야 : 전체

부 문 : 전체

(단위 : 백만원)

분야· 부문· 정책· 단위· 세부사업		사 업 개 요	국가계획	투자심사	지방채	BT	의무지출		자원	총사업비	기투자	연 도					계		향 후
							평	보조				이 자	소 계	2019	2020	2021			
SOS	기간:2019 ~ 2023 저소득 위기가구 2,000~3,000가구 생계, 의료, 주거비 등 지원	복지안전벨트(긴급 복지)		N	N	N	N	N	계	7,500	0	7,500	1,500	1,500	1,500	1,500	1,500	1,500	0
				N	N	N	N	N	N	재량	7,500	0	7,500	1,500	1,500	1,500	1,500	1,500	0
저소득층 자활지원									시도비	7,500	0	7,500	1,500	1,500	1,500	1,500	1,500	1,500	0
											219,958	0	219,958	41,491	42,411	43,874	45,327	46,854	0
자활사업(자활근로)	기간:2019~2023(연중) 대상:저소득층 규모:2,500명 내용:일자리제공	Y 보건 복지 부		N	N	N	N	Y	계	161,483	0	161,483	30,434	31,319	32,286	33,222	34,222	34,222	0
				N	N	N	N	Y	의무	161,483	0	161,483	30,434	31,319	32,286	33,222	34,222	34,222	0
				N	N	N	N	N	국고보조금	150,149	0	150,149	28,298	29,120	30,021	30,890	31,820	31,820	0
				N	N	N	N	N	시도비	11,333	0	11,333	2,135	2,199	2,265	2,332	2,402	2,402	0
자활사업(지역자활 센터운영)(보조)	기간:2018 ~ 2022 대상:저소득층 규모:11개소 내용:지역자활센터 운영	Y 보건 복지 부		N	N	N	N	Y	계	16,299	0	16,299	3,130	3,056	3,208	3,368	3,537	3,537	0
				N	N	N	N	Y	의무	16,299	0	16,299	3,130	3,056	3,208	3,368	3,537	3,537	0
				N	N	N	N	N	국고보조금	13,439	0	13,439	2,578	2,520	2,646	2,778	2,917	2,917	0
				N	N	N	N	N	시도비	2,861	0	2,861	552	536	562	590	620	620	0
지역자활행사회서비스 투자사업(보조)(생활)(가사간병)(지 체)	기간:2019~2028(연중) 대상:저소득층 규모:446명 내용:가사간병서비스 제공	Y 보건 복지 부		N	N	N	N	Y	계	8,029	0	8,029	1,569	1,580	1,605	1,630	1,645	1,645	0
				N	N	N	N	Y	의무	8,029	0	8,029	1,569	1,580	1,605	1,630	1,645	1,645	0
				N	N	N	N	N	국고보조금	6,602	0	6,602	1,292	1,300	1,320	1,340	1,350	1,350	0
				N	N	N	N	N	시도비	1,427	0	1,427	277	280	285	290	295	295	0
근로능력있는 수급자의 탈수급지원	기간:2019 ~ 2023 대상:저소득층 규모:1,000가구 내용:자산형성지원	Y 보건 복지 부		N	N	N	N	Y	계	34,147	0	34,147	6,358	6,457	6,775	7,106	7,450	7,450	0
				N	N	N	N	Y	의무	34,147	0	34,147	6,358	6,457	6,775	7,106	7,450	7,450	0

세부사업계획서

회계연도 : 2019년

회계구분 : 일반회계

분 야 : 전체

부 문 : 전체

(단위 : 백만원)

분야· 부문· 정책· 단위· 세부사업		사 업 개 요	국가계획	투자심사	지방채	BTL	의무지출			재원	총사업비	기투자	연 도 별 투 자 계 획					향 후		
							평공	보조	이자				소 계	2019	2020	2021	2022		2023	
	근로능력있는수급자의 탈수급지원	기간:2019 ~ 2023 대상:저소득층 규모:1,000가구 내용:자산형성지원	Y 보건복지부	N	N	N	N	Y	N	국고보조금	30,211	0	30,211	5,651	5,726	5,995	6,274	6,565	0	
	저소득층 사회복귀 지원									시도비	3,936	0	3,936	707	731	781	832	885	0	
										계	16,210	0	16,210	3,004	3,110	3,234	3,364	3,498	0	
	노숙인시설 운영비	기간:2019 ~ 2023 대상:노숙인 재활,요양,자활 시설 규모:2개소 내용:복지시설 운영지원 및 시설종사자 처우개선	Y 보건복지부	N	N	N	N	Y	N	의무 국고보조금	11,470	0	11,470	2,151	2,195	2,282	2,374	2,469	0	
	노숙인 자활시설 지원	기간:2019-2023년(연중) 대상:노숙인쉼터2, 쪽방 상당소1 규모:3개소 내용:복지시설 지원		N	N	N	N	Y	N	의무 시도비	8,006	0	8,006	1,501	1,532	1,593	1,657	1,723	0	
										시도비	3,465	0	3,465	650	663	689	717	746	0	
										계	4,740	0	4,740	853	916	952	990	1,030	0	
										의무 시도비	4,740	0	4,740	853	916	952	990	1,030	0	
고품격 의료제공										152,790	0	152,790	29,378	29,954	30,546	31,148	31,763	0	0	
	의료서비스 균등제공									152,790	0	152,790	29,378	29,954	30,546	31,148	31,763	0	0	
										148,287	0	148,287	28,495	29,064	29,646	30,238	30,843	0	0	
	국가예방접종실시	기간:2019. 1. 1-2023. 12. 31 대상:영유아, 성인 등 내용: 예방접종지원	Y 보건복지부	N	N	N	N	Y	N	의무 기금보조금	148,287	0	148,287	28,495	29,064	29,646	30,238	30,843	0	0
										시도비	49,429	0	49,429	9,498	9,688	9,882	10,079	10,281	0	0
	의료관광클러스터 조성(자체)	기간 : 2019. 1-2023. 12 대상: 의료관광사업자 규모 : 외국인환자 유치 등록 의료기관 70개소 내용 : 진학적, 의료관광 기반 조성을 통한 외국인 환자 유치		N	N	N	N	N	N	계	4,503	0	4,503	883	890	900	910	920	0	0
										재량	4,503	0	4,503	883	890	900	910	920	0	0

세부사업계획서

회계연도 : 2019년

회계구분 : 일반회계

분 야 : 전체

부 문 : 전체

(단위 : 백만원)

분야·부문·정책·단위·세부사업	사 업 개 요	국가계획	투자심사	지방채	BT	의무지출			자원	총사업비	기투자	연 도 별 투 자 계 획					향 후	
						발행	보조	이자				소 계	2019	2020	2021	2022		2023
	국가암관리 지자체 지원(지원)	기간:2019.1.1 ~ 2023.12.31 대상:의료급여수급권자 및 건강보험 하위 50%이하 의료비지원:3,805명, 재가암관리 2,949명 내용:저소득층성인,소아 암환자 의료비지원	Y 보건복지부	N	N	N	Y	N	시도비	5,058	0	5,058	1,012	1,012	1,012	1,012	0	
	암환자 의료비 및 재가암관리 지원	기간:2019.1.1 ~ 2023.12.31 대상:의료급여수급권자 및 건강보험 하위 50%이하 의료비지원:3,805명, 재가암관리 2,949명 내용:저소득층성인,소아 암환자 의료비지원	Y 보건복지부	N	N	N	Y	N	계	15,921	0	15,921	3,121	3,200	3,200	3,200	0	
의무									15,921	0	15,921	3,121	3,200	3,200	3,200	0		
기금보조금									10,481	0	10,481	2,081	2,100	2,100	2,100	2,100	0	
								시도비	5,440	0	5,440	1,040	1,100	1,100	1,100	0		
	방문건강관리사업	기간:2019.01.01~2023.12.31 취약계층 규모:건강취약계층 약36,000가구 취약계층 방문건강관리	Y 보건복지부	N	N	N	Y	N	계	11,372	0	11,372	2,194	2,233	2,274	2,314	2,357	0
의무									11,372	0	11,372	2,194	2,233	2,274	2,314	2,357	0	
국고보조금									7,582	0	7,582	1,463	1,489	1,516	1,543	1,571	0	
								시도비	3,790	0	3,790	731	744	758	771	786	0	
	정신보건 및 치매관리								109,121	7,014	102,107	19,667	20,039	20,416	20,797	21,190	0	
	광역정신건강복지센터 지원(보조)	기간:2019.01~2023.12	Y 보건복지부	N	N	N	Y	N	계	5,063	845	4,217	836	845	845	845	0	
의무									5,063	845	4,217	836	845	845	845	0		
기금보조금									2,531	423	2,109	418	423	423	423	423	0	
								시도비	2,531	423	2,109	418	423	423	423	423	0	
	기초정신건강복지센터 지원	기간:2019.01~2023.12 대상:센터 10개소 내용:정신건강상담 및 예방교육, 사례관리 등	Y 보건복지부	N	N	N	Y	N	계	16,377	2,672	13,706	2,741	2,741	2,741	2,741	0	
의무									16,377	2,672	13,706	2,741	2,741	2,741	2,741	0		
기금보조금									10,859	1,781	9,078	1,816	1,816	1,816	1,816	1,816	0	
								시도비	5,519	891	4,628	926	926	926	926	926	0	

세부사업계획서

회계연도 : 2019년
회계구분 : 일반회계
분 야 : 전체
부 문 : 전체

(단위 : 백만원)

분야· 부문· 정책· 단위· 세부사업			사 업 개 요	국가계 획	투 자 심 사	시 방 채	BT	의무지출			자원	총사업비	기투자	연 도 별 투 자 계 획					향 후	
								평 균	보 조	이 자				소 계	2019	2020	2021	2022		2023
	정신재활시설 운영지원	기간:2019.01~2023.12 대상 : 정신재활시설 10개소								계	5,317	889	4,429	874	880	885	890	900	0	
					N	N	N	N	N	N	재량	5,317	889	4,429	874	880	885	890	900	0
	정신요양시설 운영지원	기간:2019.01~2023.12 대상:2개소(서구,강화) 내용:환자 입소, 요양간리 등								시도비	5,317	889	4,429	874	880	885	890	900	0	
											계	16,864	2,608	14,256	2,740	2,794	2,850	2,907	2,965	0
					N	N	N	N	Y	N	의무	16,864	2,608	14,256	2,740	2,794	2,850	2,907	2,965	0
										국고보조금	11,510	1,826	9,684	1,861	1,898	1,936	1,975	2,014	0	
	치매안심센터 운영지원(자체)	기간:2019.01~2023.12 대상:경증치매환자 규모:12개소 내용:경증치매환자의 주간돌봄 및 인지향상프로그램								시도비	5,355	782	4,572	879	896	914	932	951	0	
											계	10,509	0	10,509	1,909	2,000	2,100	2,200	2,300	0
					N	N	N	N	N	N	재량	10,509	0	10,509	1,909	2,000	2,100	2,200	2,300	0
	치매안심센터 운영지원(보조)	기간:2019.01~2023.12 대상:치매안심센터 규모:10개소 내용:치매안심센터 운영								시도비	10,509	0	10,509	1,909	2,000	2,100	2,200	2,300	0	
											계	54,991	0	54,991	10,568	10,778	10,994	11,213	11,438	0
					N	N	N	N	Y	N	의무	54,991	0	54,991	10,568	10,778	10,994	11,213	11,438	0
										기금보조금	48,884	0	48,884	9,394	9,581	9,773	9,968	10,168	0	
	취약계층지원									시도비	6,107	0	6,107	1,174	1,197	1,221	1,245	1,270	0	
											1,102,116	0	1,102,116	198,573	206,613	217,997	229,805	249,128	0	
											1,102,116	0	1,102,116	198,573	206,613	217,997	229,805	249,128	0	
	장애인 복지 증진										362,159	0	362,159	60,843	64,172	69,163	77,191	90,790	0	
												245,159	0	245,159	46,641	47,807	49,002	50,227	51,483	0
	저소득 장애인 생활안정	기간 : 2019.01.~ 2023.12.31 대상 : 저소득 중증장애인 내용 : 양해민을 지원								Y 보건복지부										

세부사업계획서

회계연도 : 2019년

회계구분 : 일반회계

분 야 : 전체

부 문 : 전체

(단위 : 백만원)

분야·부문·정책·단위·세부사업	사 영 개 요	국가계획	투자심사	지방채	BTL	의무지출		재원	총사업비	기투자	연 도 별 투 자 계 획					향 후		
						평 균 보 조	이 자				소 계	2019	2020	2021	2022		2023	
장애인연금	기간 : 2019.01.01 ~ 2023.12.31 대상 : 저소득 중증장애인 규모 : 19,414명 내용 : 장애연금을 지원	Y 보건복지부	N	N		N	Y	N	의무 국고보조금 시도비 (민자 등)	245,159 201,896 43,263 43,263	0	245,159	46,641	47,807	49,002	50,227	51,483	0
장애수당 (기초)	기간 : 2019.01.01 ~ 2023.12.31 대상 : 저소득장애인 규모 : 13,827명 내용 : 수당지원	Y 보건복지부	N	N		N	Y	N	의무 국고보조금 시도비 (민자 등)	28,933 28,933 23,827 5,106 5,106	0	28,933	5,582	5,683	5,785	5,889	5,995	0
장애수당 (차상위 등)	기간:2019.01.01~2023.12.31 대상:저소득장애인 규모: 6,180명 내용:수당지원	Y 보건복지부	N	N		N	Y	N	의무 국고보조금 시도비 (민자 등)	18,611 18,611 15,326 3,284 3,284	0	18,611	3,583	3,651	3,721	3,792	3,864	0
재가중증장애인 생계보조수당	기간 : 2019.01.01 ~ 2023.12.31 대상 : 저소득장애인 규모 : 7,553명 내용 : 수당지원		N	N		N	Y	N	계 의무 시도비 (민자 등)	14,433 14,433 14,433 14,433	0	14,433	2,751	2,817	2,885	2,954	3,025	0
장애인의료비 지원	기간 : 2019.01.01 ~ 2023.12.31 대상 : 의료급여(2종) 대상 중증장애인 규모 : 4,507명 내용 : 의료비 지원	Y 보건복지부	N	N		N	Y	N	계 의무 시도비 (민자 등)	55,023 55,023 55,023 55,023	0	55,023	2,285	4,214	7,771	14,329	26,423	0

세부사업계획서

회계연도 : 2019년

회계구분 : 일반회계

분 야 : 전체

부 문 : 전체

(단위 : 백만원)

분야·부문·정책·단위·세부사업		사 업 개 요	국가계획	투자심사	지방채	BTL	의무지출			재원	총사업비	기투자	연 도 별 투 자 계 획					향 후		
							평형	목조	이 자				소 계	2019	2020	2021	2022		2023	

세부사업계획서

회계연도 : 2019년

회계구분 : 일반회계

분 야 : 전체

부 문 : 전체

(단위 : 백만원)

분야· 부문· 정책· 단위· 세부사업		사 업 개 요	국가계획	투자심사	지방채	BTL	의무지출		재원	총사업비	기투자	연 도 별 투 자 계 획					향 후						
							발행	보조금				소 계	2019	2020	2021	2022		2023					
장애인일자리지원(시간제일자리)		기간:2019.01~2023. 12. Y 보건복지부		N	N	N	N	Y	N	국고보조금	0	3,067	508	556	609	666	728	0					
													계	4,601	0	4,601	763	834	913	999	1,092	0	
														의무	4,601	0	4,601	763	834	913	999	1,092	0
														시도비	1,534	0	1,534	254	278	304	333	364	0
발달재활서비스		2019. 1.1~2023. 12.31 대상:장애아동 2,992명 규모:월 14~22만원 범위내 내용:재활치료 서비스 및 정보제공 Y 보건복지부		N	N	N	Y	N	국고보조금	0	27,807	5,506	5,534	5,561	5,589	5,617	0						
												계	27,807	0	27,807	5,506	5,534	5,561	5,589	5,617	0		
													의무	27,807	0	27,807	5,506	5,534	5,561	5,589	5,617	0	
													시도비	22,900	0	22,900	4,534	4,557	4,580	4,603	4,626	0	
장애아가족양육지원		기간:2019 ~ 2023 대상:만18세미만 1~3급 장애아 가정 내용:돌봄 휴식지원서비스, 사례관리 등 Y 보건복지부		N	N	N	Y	N	국고보조금	0	4,907	972	977	981	986	991	0						
												계	8,871	0	8,871	1,756	1,765	1,774	1,783	1,792	0		
													의무	8,871	0	8,871	1,756	1,765	1,774	1,783	1,792	0	
													시도비	6,209	0	6,209	1,230	1,236	1,242	1,248	1,254	0	
시각장애인안마사파견사업		기간:2018.1 ~ 2022. 12 대상:시각장애인안마사 규모:50명 내용:안마서비스 제공 Y 보건복지부		N	N	N	Y	N	국고보조금	0	4,795	795	869	951	1,041	1,138	0						
												계	4,795	0	4,795	795	869	951	1,041	1,138	0		
													의무	4,795	0	4,795	795	869	951	1,041	1,138	0	
													시도비	3,836	0	3,836	636	696	761	833	911	0	
장애인 복지시설 운영									959	0	959	159	174	190	208	228	0						
												295,197	0	295,197	55,631	57,472	58,938	60,703	62,453	0			

세부사업계획서

회계연도 : 2019년
 회계구분 : 일반회계
 분 야 : 전체
 부 문 : 전체

(단위 : 백만원)

분야·부문·정책·단위·세부사업		사 업 개 요	국가계획	투자심사	지방채	BTL	의무지출			재원	총사업비	기투자	연 도 별 투 자 계 획					향 후	
							평	보	이				소 계	2019	2020	2021	2022		2023
	장애인복지관 운영	기간 : 2018.01.01 ~ 2022.12.31 대상: 장애인 등 규모: 10개소 내용: 재활등 교육 실시		N	N		Y	N	N	계	68,727	0	68,727	12,968	13,364	13,753	14,142	14,500	0
	장애인거주시설 운영 지원	기간 : 2019.01.01 ~ 2023.12.31 대상: 중증장애인 규모: 833명(현원 기준) 내용: 시설운영지원	Y 보건복지부	N	N		N	Y	N	계	132,742	0	132,742	25,508	26,018	26,538	27,068	27,610	0
	장애인 직업재활시설 운영	기간 : 2019.01.01 ~2023.12.31 대상: 장애인직업재활시설 규모 : 30개소 내용: 인건비 및 운영비		N	N		N	N	N	재량	24,325	0	24,325	4,582	4,719	4,861	5,007	5,157	0
	장애인 재가복지센터 운영	기간: 2018 ~ 2022 대상: 재가장애인 규모: 10개소 내용: 재가방문돌기지원		N	N		Y	N	N	계	4,968	0	4,968	869	966	1,014	1,045	1,075	0
	장애인 주간보호시설 운영	기간: 2018 ~ 2022 대상: 이용장애인 규모: 37개소 내용: 주간에 장애인보호		N	N		Y	N	N	계	18,196	0	18,196	3,326	3,562	3,666	3,769	3,873	0

세부사업계획서

회계연도 : 2019년

회계구분 : 일반회계

분 야 : 전체

부 문 : 전체

(단위 : 백만원)

분야·부문·정책·단위·세부사업		사 업 개 요	국가계 획	투 자 심 사	지 방 채	BT	의무지출			재원	총사업비	기투자	연 도 별 투 자 계 획					향 후	
							평 균	보 조	이 자				소 계	2019	2020	2021	2022		2023
	장애인 주간보호시설 운영	기간:2018 ~ 2022 대상: 이용장애인 규모: 37개소 내용: 주간에 장애인보호		N	N		Y	N	N	시도비 (민자 등)	18,196	0	18,196	3,326	3,562	3,666	3,769	3,873	0
	장애인 공동생활가정운영	기간 : 2018.1 ~ 2022.12 대상 : 활동가능장애인 규모 : 37개소 내용 : 자립기반생활지원		N	N		N	Y	N	의무 시도비 (민자 등)	5,703	0	5,703	1,063	1,101	1,139	1,179	1,220	0
	장애인 수어통역센터 운영	기간:2019 ~ 2023 대상: 의사소통 지장 있는 청각언어장애인 규모 : 1센터, 4사무소 내용 : 청각언어 장애인 수어통역서비스 및 상담지도					Y	N	N	계 의무 시도비 (민자 등)	5,097	0	5,097	916	1,023	1,038	1,053	1,068	0
	장애인 생활이동지원센터 운영	기간:2019 ~ 2023 대상 : 장애인 규모 : 1개소 내용 : 장애인 이동보조서비스 및 안내보조		N	N		Y	N	N	계 의무 시도비 (민자 등)	4,650	0	4,650	910	920	930	940	950	0
	시차제 1급 중증장애인 활동보조 지원	기간:2019 ~ 2023 대상:1급(활동지원 1등급) 규모: 706명 내용: 활동지원서비스 제공		N	N		N	Y	N	계 의무 시도비 (민자 등)	20,878	0	20,878	3,578	3,800	4,000	4,500	5,000	0
	경인의료재활센터병원 운영	기간:2018 ~ 2022 대상: 경인의료재활센터병원 규모: 경영평가위원회 산정액 내용: 운영적자 보전		N	N		Y	N	N	계 의무 시도비 (민자 등)	9,910	0	9,910	1,910	2,000	2,000	2,000	2,000	0

세부사업계획서

회계연도 : 2019년
 회계구분 : 일반회계
 분 야 : 전체
 부 문 : 전체

(단위 : 백만원)

분야· 부문· 정책· 단위· 세부사업		사 업 개 요	국가계획	투자심사	지방채	BT	의무지출		재원	총사업비	기투자	연 도 별 투 자 계 획					향 후		
							비율	비율				소 계	2019	2020	2021	2022		2023	
경인의료재활센터명원 운영 장애인 거주 및 재활시설 기능보강	기간:2018 ~ 2022 대상:장애인거주시설 17개소 내용:개보수, 정비보강, L인테리어 등		N	N			Y	N	N	9,910	0	9,910	1,910	2,000	2,000	2,000	0		
										4,590	0	4,590	741	777	909	1,063	1,100	0	
										4,590	0	4,590	741	777	909	1,063	1,100	0	
										4,590	0	4,590	741	777	909	1,063	1,100	0	
	기간:2019.01~2023.12 대상:장애인거주시설 규모:거주시설 17개소 내용:개보수, 정비보강, L인테리어 등	Y 보건 복지 부	N	N			N	Y	N	의무	4,590	0	4,590	741	777	909	1,063	1,100	0
										국고보조금	2,295	0	2,295	371	388	454	532	550	0
										시도비	2,295	0	2,295	371	388	454	532	550	0
										358,349	0	358,349	66,548	68,670	72,690	73,710	76,730	0	
	장애인 활동지원급여 지원	기간:2018 ~ 2022 대상:1~3급 초중장애인증 활동지원 4등급이상 규모:4,639명 내용:활동지원서비스 제공								계	351,198	0	351,198	65,156	67,260	71,260	72,260	75,260	0
											의무	351,198	0	351,198	65,156	67,260	71,260	72,260	75,260
			N	N		Y	N	N	국고보조금	279,045	0	279,045	53,658	54,097	56,097	57,097	58,097	0	
									시도비 (민자 등)	72,153	0	72,153	11,498	13,164	15,164	15,164	17,164	0	
장애인단체 활성화	기간 : 2019.01.01 ~ 2023. 12.31 대상 : 비영리민간단체 또는 비영리법인 규모 : 20개 사업 내용 : 장애인 복지증진 및 사회참여 도모								계	7,151	0	7,151	1,391	1,410	1,430	1,450	1,470	0	
			N	N		N	N	N	재량	7,151	0	7,151	1,391	1,410	1,430	1,450	1,470	0	
									시도비	7,151	0	7,151	1,391	1,410	1,430	1,450	1,470	0	
									4,344,253	0	4,344,253	839,983	859,182	877,808	877,633	889,647	0		
보육·가족및여성 다양성이 존중되는 다문화사회 구현	다양성이 존중되는 다문화사회 구현								10,723	0	10,723	2,060	2,102	2,144	2,187	2,230	0		
									10,723	0	10,723	2,060	2,102	2,144	2,187	2,230	0		
	다문화가족 지원																	0	

세부사업계획서

회계연도 : 2019년

회계구분 : 일반회계

분 야 : 전체

부 문 : 전체

(단위 : 백만원)

분야· 부문· 정책· 단위· 세부사업		사 업 개 요	국가계획	투자심사	지방채	BT	의무지출			자원	총사업비	기투자	연 도 별 투 자 계 획					향 후		
							평	공	이 자				소 계	2019	2020	2021	2022		2023	
다문화가족 특화사업		기간:2019~2023년 대상 : 다문화가족 내용 : 다문화가족 특화사업	Y 여성가족부	N	N	N	Y	N	N	계	10,723	0	10,723	2,060	2,102	2,144	2,187	2,230	0	
											10,723	0	10,723	2,060	2,102	2,144	2,187	2,230	0	
											기금보조금	8,831	0	8,831	1,697	1,731	1,765	1,801	1,837	0
											시도비	1,892	0	1,892	364	371	378	386	394	0
양성평등실현																				
양성평등 여건조성										39,733	0	39,733	7,639	7,769	7,958	8,107	8,260	0		
										13,875	0	13,875	2,609	2,693	2,774	2,857	2,943	0		
여성정책개발·운영		2019.01.01~2023.12.31		N	N		Y	N	N	계	13,875	0	13,875	2,609	2,693	2,774	2,857	2,943	0	
										의무	13,875	0	13,875	2,609	2,693	2,774	2,857	2,943	0	
여성능력개발 및 사회참여지원										14,980	0	14,980	2,996	2,996	2,996	2,996	2,996	2,996	0	
새일센터지정운영(경력단절여성취업지원사업)(보조)		기간:2018.1.1 ~ 2023.12.31 대상: 경력단절여성 등 규모: 6개소 내용: 여성새일센터운영 지원	Y 여성가족부	N	N	N	Y	N	N	계	14,980	0	14,980	2,996	2,996	2,996	2,996	2,996	0	
										14,980	0	14,980	2,996	2,996	2,996	2,996	2,996	0		
										의무	14,980	0	14,980	2,996	2,996	2,996	2,996	2,996	0	
										국고보조금	10,345	0	10,345	2,069	2,069	2,069	2,069	2,069	0	
취약여성 지원									시도비	4,635	0	4,635	927	927	927	927	927	0		
										10,879	0	10,879	2,034	2,080	2,189	2,254	2,322	0		
성매매피해자 지원시설 및 상담소 운영		기간: 2019.01~2023.12.31 대상: 성매매피해자 성매매피해여성 자활, 생활 지원	Y 여성가족부	N	N	N	Y	N	N	계	4,222	0	4,222	780	788	858	884	911	0	
										4,222	0	4,222	780	788	858	884	911	0		
										의무	4,222	0	4,222	780	788	858	884	911	0	
									기금보조금	2,763	0	2,763	505	505	567	584	602	0		

세부사업계획서

회계연도 : 2019년

회계구분 : 일반회계

분 야 : 전체

부 문 : 전체

(단위 : 백만원)

분야·부문·정책·단위·세부사업		사 업 개 요	국가계획	투자심사	지방채	BTL	의무지출			재원	총사업비	기투자	연 도 별 투 자 계 획					향 후	
							필용	보조	이자				소 계	2019	2020	2021	2022		2023
	성매매피해자 지원시설 및 상담소 운영	기간:2019.01~2023.12.31 대상:성매매피해자 3개소 내용:성매매피해자 상담, 교육, 생활 지원	Y 여성가족 부	N	N	N	N	Y	N	시도비	1,459	0	1,459	275	283	291	300	309	0
	해바라기센터 운영지원	기간:2019.01~2023.12 대상:해바라기센터 3개소 내용:해바라기센터 3개소 운영	Y 법무 부	N	N	N	N	Y	N	계	6,657	0	6,657	1,254	1,291	1,330	1,370	1,411	0
										의무	6,657	0	6,657	1,254	1,291	1,330	1,370	1,411	0
										기금보조금	4,660	0	4,660	878	904	931	959	988	0
									시도비	1,997	0	1,997	376	387	399	411	423	0	
건강한 가족 육성										179,016	0	179,016	35,175	35,488	35,802	36,125	36,445	0	
	저소득가정 생활안정									112,095	0	112,095	22,408	22,414	22,419	22,424	22,429	0	
	한부모가족 지원	기간:2018 ~ 2022 대상:저소득한부모가족 규모:약 30,000명 내용:자녀교육비지원	N	N	N	N	Y	N	계	6,324	0	6,324	1,254	1,260	1,265	1,270	1,275	0	
									의무	6,324	0	6,324	1,254	1,260	1,265	1,270	1,275	0	
									시도비	6,324	0	6,324	1,254	1,260	1,265	1,270	1,275	0	
	한부모가족 자녀양육비 등 지원	기간:2010~2022(연중) 대상:저소득한부모가족 규모:27,000명 내용:자녀 양육비 지원	Y 여성 가족 부	N	N	N	Y	N	계	100,999	0	100,999	20,200	20,200	20,200	20,200	20,200	0	
									의무	100,999	0	100,999	20,200	20,200	20,200	20,200	20,200	0	
									기금보조금	80,799	0	80,799	16,160	16,160	16,160	16,160	16,160	0	
	시설 입소자 상담· 치료지원(한부모가 족 복지시설 지원)		Y 여성 가족 부	N	N	N	Y	N	시도비	20,200	0	20,200	4,040	4,040	4,040	4,040	4,040	0	
									계	4,772	0	4,772	954	954	954	954	954	0	
									의무	4,772	0	4,772	954	954	954	954	954	0	
									기금보조금	3,273	0	3,273	655	655	655	655	655	0	
									시도비	1,499	0	1,499	300	300	300	300	300	0	

세부사업계획서

회계연도 : 2019년

회계구분 : 일반회계

분 야 : 전체

부 문 : 전체

(단위 : 백만원)

분야·부문·정책·단위·세부사업		사업개요	국가계획	투자심사	지방채	BT	의무지출			자원	총사업비	기투자	연도별투자액					향후
							평	보	이				소계	2019	2020	2021	2022	
가정인프라 구축		기간:2018.01~2022.12 대상:건강가정지원센터 규모:9개소 내용:정기맞긴급, 위기아 이돌봄	Y	N	N	N	Y	N	국고보조금	66,920	0	66,920	12,766	13,054	13,383	13,701	14,016	
										41,597	0	41,597	7,835	8,070	8,312	8,561	8,818	
										41,597	0	41,597	7,835	8,070	8,312	8,561	8,818	
										34,256	0	34,256	6,453	6,646	6,846	7,050	7,262	
건강가정 및 다문화가족 지원센터 운영		기간:2018 ~ 2022 대상:건강가정,다문화가 족지원센터 규모:8개소 내용:가족돌봄,가족교육 ,상담 지원 등	Y	N	N	Y	N	국고보조금	7,341	0	7,341	1,383	1,424	1,467	1,511	1,556		
									9,860	0	9,860	1,858	1,913	1,971	2,030	2,088		
									9,860	0	9,860	1,858	1,913	1,971	2,030	2,088		
									6,575	0	6,575	1,238	1,276	1,314	1,353	1,394		
한부모복지시설 지원		기간:2018 ~ 2022 대상:한부모가족복지시 설 규모:10개소 내용:시설운영비 및 종사자 인건비 등	Y	N	N	Y	N	국고보조금	3,284	0	3,284	619	638	657	677	694		
									15,464	0	15,464	3,073	3,070	3,100	3,110	3,110		
									15,464	0	15,464	3,073	3,070	3,100	3,110	3,110		
									15,464	0	15,464	3,073	3,070	3,100	3,110	3,110		
보육서비스 지원		기간:2019.1.1~2023.12. 31 대상:인천시 거주 영유아 규모:10개 군구 영유아 내용: 0~2세 전계층	Y	N	N	Y	N	국고보조금	3,143,422	0	3,143,422	586,507	613,262	638,005	644,558	661,089		
									3,102,801	0	3,102,801	579,330	605,385	629,639	635,963	652,483		
									1,527,743	0	1,527,743	266,979	290,979	314,979	319,902	334,902		
									1,527,743	0	1,527,743	266,979	290,979	314,979	319,902	334,902		
영유아 보육료 지원		기간:2019.1.1~2023.12. 31 대상:인천시 거주 영유아 규모:10개 군구 영유아 내용: 0~2세 전계층	Y	N	N	Y	N	국고보조금	1,218,881	0	1,218,881	216,407	234,407	252,407	253,330	262,330		
									308,862	0	308,862	50,572	56,572	62,572	66,572	72,572		

세부사업계획서

회계연도 : 2019년
 회계구분 : 일반회계
 분 야 : 전체
 부 문 : 전체

(단위 : 백만원)

분야·부문·정책·단위·세부사업		사 업 개 요	국가계 획	투 자 자 식 사	지 방 재 정	BT	의무지출			재원	총사업비	기투자	연 도 별 투 자 계 획					향 후	
							평 균	보 조	자 자				소 계	2019	2020	2021	2022		2023
	기정양육수당 지원	기간:2019.1.1~2023.12.31 대상:기정양육 아동 규모:51,000명 내용:기정양육수당 지원	Y 보건 복지 부	N	N	N	N	Y	N	계 의무 국고보조금	365,158 365,158 295,950	0	365,158	74,513	74,513	72,044	72,044	72,044	0
													69,208	14,123	14,123	13,654	13,654	13,654	0
													233,278	43,940	45,257	46,615	48,013	49,453	0
	보육교직원 인건비 지원(보조)	기간:2019.1.1~2023.12.31 국공립 어린이집등 정부지원어린이집 221개소 2,588명 보육교직원 인건비 지원	Y 보건 복지 부	N	N	N	N	Y	N	계 의무 국고보조금	158,883 74,395	0	158,883	29,927	30,824	31,749	32,701	33,682	0
													74,395	14,013	14,433	14,866	15,312	15,771	0
													62,215	10,536	11,920	12,920	12,920	13,920	0
	보육교직원 처우개선 지원(자체)	기간:2019.1.1~2022.12.31 대상:어린이집 보육교직원 규모:11,287명 내용:보육교사 처우개선비 등 지원		N	N	N	N	Y	N	계 의무 시도비	62,215 62,215 62,215	0	62,215	10,536	11,920	12,920	12,920	13,920	0
													214,126	42,825	42,825	42,825	42,825	42,825	0
													214,126	42,825	42,825	42,825	42,825	42,825	0
	보육교직원 처우개선 지원(보조)	기간:2019.1.1~2023.12.31 대상 : 보육교직원 규모 : 관내 전체 어린이집 내용 : 보육교직원 처우개선비(보조)	Y 보건 복지 부	N	N	N	N	Y	N	계 의무 국고보조금	145,955 68,171	0	145,955	29,191	29,191	29,191	29,191	29,191	0
													68,171	13,634	13,634	13,634	13,634	13,634	0
													20,212	3,506	3,600	3,960	4,356	4,790	0
	보육교직원 처우개선 지원(대체교사)(직 접)	기간:2019.1.1~2023.12.31 규모:대체교사 154명 내용:휴가 등 보육공백 최소화	Y 보건 복지 부	N	N	N	N	Y	N	계 의무 국고보조금	10,106	0	10,106	1,753	1,800	1,980	2,178	2,395	0

세부사업계획서

회계연도 : 2019년

회계구분 : 일반회계

분 야 : 전체

부 문 : 전체

(단위 : 백만원)

분야· 부문· 정책· 단위· 세부사업		사 업 개 요	국가계획	투자심사	지방채	BT	의무지출			재원	총사업비	기투자	연 도 별 투 자 계 획					향 후	
							필요	보조	이자				소 계	2019	2020	2021	2022		2023
	보육교직원 처우개선 지원(대체교사)(직접)	기간:2019.1.1~2023.12.31 대상:대체교사 54명 내용:유기 등 보육정책 최소화	Y 보건복지부	N	N	N	N	Y	N	시도비	10,106	0	10,106	1,753	1,800	1,980	2,178	2,395	0
	어린이집 지원(보조)	기간:2019.1.1~2023.12.31 대상:관내어린이집 교재교구비 및 차량운영비	Y 보건복지부	N	N	N	N	Y	N	계	3,787	0	3,787	952	930	945	960	0	0
										의무	3,787	0	3,787	952	930	945	960	0	0
	무상보육 추진	기간:2019.1.1~2023.12.31 대상:만 3~5세 유아 규모:10개 군구 만 3~5세 내용:만 3~5세 누리과정 운영비(보육료, 담임수당) 등	Y 보건복지부	N	N	Y	N	N	국고보조금	2,568	0	2,568	648	630	640	650	0	0	0
										시도비	1,218	0	1,218	303	300	305	310	0	0
	공공형어린이집 운영비(보조)	기간:2019.1.1~2023.12.31 대상:공공형어린이집 규모:200개소 내용:공공형어린이집 운영비 지원	Y 보건복지부	N	N	N	Y	N	국고보조금	21,189	0	21,189	4,113	4,174	4,237	4,300	4,365	0	0
										시도비	9,888	0	9,888	1,919	1,948	1,977	2,007	2,037	0
	인전형 어린이집 지원	2019.1.1~2023.12.31 대상:인전형 어린이집 규모:180개소 내용:인전형 어린이집 운영비 및 환경개선비 지원	Y 보건복지부	N	N	N	Y	N	국고보조금	21,189	0	21,189	4,113	4,174	4,237	4,300	4,365	0	0
										시도비	9,888	0	9,888	1,919	1,948	1,977	2,007	2,037	0
	어린이집 건강영양 지원사업	기간:2019.01~2023.12 대상:모든어린이집 영양아 인원:76,472명 내용:급식단가 인상 차액분 지원	Y 보건복지부	N	N	N	Y	N	국고보조금	21,189	0	21,189	4,113	4,174	4,237	4,300	4,365	0	0
										시도비	9,888	0	9,888	1,919	1,948	1,977	2,007	2,037	0
					</														

세부사업계획서

회계연도 : 2019년
 회계구분 : 일반회계
 분 야 : 전체
 부 문 : 전체

(단위 : 백만원)

분야· 부문· 정책· 단위· 세부사업		사 업 개 요	국가계획	투자심사	지방채	BT	의무지출 평공	의무지출 보조	의무지출 이자	재원	총사업비	기투자	연 도 별 투 자 계 획					향 후	
													소 계	2019	2020	2021	2022		2023
	보육인프라 구축										15,994	0	15,994	2,251	2,952	3,440	3,670	3,680	0
		기간:2019.1.1-2023.12.31 대상:육아종합지원센터 규모:1개소 내용:보육정보사업, 어린이집 지원사업 등								계	4,056	0	4,056	796	800	810	820	830	0
	보육정책 개발 및 홍보			N	N	N	N	N	N	재량	4,056	0	4,056	796	800	810	820	830	0
										시도비	4,056	0	4,056	796	800	810	820	830	0
	도담도담장난감 월드 지원	기간:2019.1.1 ~ 2023.12.31 대상 : 도담도담 장난감 대여점 규모 : 14개소(군구 소관) 내용 : 장난감 대여점 인건비 등 운영비 지원								계	5,981	0	5,981	1,196	1,196	1,196	1,196	1,196	0
				N	N	N	N	Y	N	의무	5,981	0	5,981	1,196	1,196	1,196	1,196	1,196	0
										시도비	5,981	0	5,981	1,196	1,196	1,196	1,196	1,196	0
	어린이집 방문간호사 사업	기간:2019.01-2023.12 대상:국공립·정매아 어린이집 148개소 영유아 7,596명 모육교직원 1,529명 간호사 어린이집 월2회 방문								계	5,957	0	5,957	259	956	1,434	1,654	1,654	0
				N	N	N	N	N	N	재량	5,957	0	5,957	259	956	1,434	1,654	1,654	0
										시도비	5,957	0	5,957	259	956	1,434	1,654	1,654	0
	어린이집 기능 보강										24,627	0	24,627	4,925	4,925	4,925	4,925	4,925	0
										계	24,627	0	24,627	4,925	4,925	4,925	4,925	4,925	0
	어린이집 확충	기간:2019.1.1-2023.12.31 대상:국공립 어린이집 규모:30개소 내용:국공립어린이집 확충 및 기자재비 지원	Y 보건 복지 부		N	N	N	Y	N	의무	24,627	0	24,627	4,925	4,925	4,925	4,925	4,925	0
										국고보조금	16,404	0	16,404	3,281	3,281	3,281	3,281	3,281	0
										시도비	8,223	0	8,223	1,645	1,645	1,645	1,645	1,645	0
	친출산환경조성										102,000	0	102,000	20,400	20,400	20,400	20,400	20,400	0
											102,000	0	102,000	20,400	20,400	20,400	20,400	20,400	0
	출산장려										102,000	0	102,000	20,400	20,400	20,400	20,400	20,400	0
											102,000	0	102,000	20,400	20,400	20,400	20,400	20,400	0
	I-Mom 출산 축하 지원	기간:2019.1.1-2023.12.31 대상 : 인척·양친 출생아 규모:20,400명 내용 : 출산 축하금 지원(100만원)		N	N	N	N	N	N	계	102,000	0	102,000	20,400	20,400	20,400	20,400	20,400	0

세부사업계획서

회계연도 : 2019년
회계구분 : 일반회계
분 야 : 전체
부 문 : 전체

(단위 : 백만원)

분야·부문·정책·단위·세부사업		사 업 개 요	국가계획	투자심사	지방채	BT	의무지출			재원	총사업비	기투자	연 도 별 투 자 계 획					향 후	
							평	보	이				소 계	2019	2020	2021	2022		2023
	I-Mom 출산 축하 지원	기간:2019.1.~2023.12.31 대상: 인천광역시 출생아 규모:20,400명 내용: 출산 축하금 지원(100만원)		N	N	N	N	N	N	재량	102,000	0	102,000	20,400	20,400	20,400	20,400	20,400	0
										시도비	102,000	0	102,000	20,400	20,400	20,400	20,400	20,400	0
	아동복지·권익증진									854,736	0	0	854,736	185,387	177,288	170,568	163,284	158,208	0
	가정보호									14,248	0	0	14,248	2,668	2,865	2,889	2,913	2,913	0
	입양아동가족지원(입양아동양육수당 지원)	기간:2019.1.1.~ 2023.12.31 대상: 만 16세미만의 입양아동 가정 규모: 842명 입양아동 양육수당	Y 보건 복지 부	N	N	N	Y	N	계	8,065	0	0	8,065	1,516	1,607	1,631	1,656	1,656	0
의무									8,065	0	0	8,065	1,516	1,607	1,631	1,656	1,656	0	
기금보조금									5,646	0	0	5,646	1,061	1,125	1,142	1,159	1,159	0	
시도비									2,420	0	0	2,420	455	482	489	497	497	0	
	요보호아동 그룹홈 운영	기간:2019~2023(연중) 대상: 그룹홈 14개소 내용: 운영비 및 인건비 지원	Y 보건 복지 부	N	N	N	Y	N	계	6,183	0	0	6,183	1,153	1,258	1,258	1,258	1,258	0
의무									6,183	0	0	6,183	1,153	1,258	1,258	1,258	1,258	0	
기금보조금									2,473	0	0	2,473	461	503	503	503	503	0	
시도비									3,710	0	0	3,710	692	755	755	755	755	0	
	지역사회아동보호									736,083	0	0	736,083	163,054	154,169	146,817	138,882	133,161	0
	아동발달지원계좌 지원	기간:2019~2023(연중) 대상:요보호아동 4,314명 내용: 학자금, 기술자격 및 취업훈련 지원	Y 보건 복지 부	N	N	N	Y	N	계	8,472	0	0	8,472	1,672	1,700	1,700	1,700	1,700	0
의무									8,472	0	0	8,472	1,672	1,700	1,700	1,700	1,700	0	
국고보조금									6,977	0	0	6,977	1,377	1,400	1,400	1,400	1,400	0	
시도비									1,495	0	0	1,495	295	300	300	300	300	0	
	아동수당급여지급	기간: 2019.1.~2023.12.31 2019년 기준 기존 소득하위 90% 이하 면제대상 아동 규모: 128,049명 내용: 월 100,000원 현금지원	Y 보건복지부	N	N	N	N	Y	N	계	644,513	0	644,513	145,315	136,133	128,505	120,287	114,273	0

세부사업계획서

회계연도 : 2019년

회계구분 : 일반회계

분 야 : 전체

부 문 : 전체

(단위 : 백만원)

분야· 부문· 정책· 단위· 세부사업		사 업 개 요	국가계획	투자심사	지방채	BT	의무지출		재원	총사업비	기투자	연 도 별 투 자 계 획					향 후	
							평	보조				이	소 계	2019	2020	2021		2022
아동수당급여지급	기간: 2019. 1.1~2023.12.31 대상: 2019년 가구 기준 소득하위 90% 이하 만6세미만 아동 규모: 129,040명 내용: 월 100,000원 현금지원	Y 보건복지부	N	N	N	N	Y	N	의무 국고보조금 시도비 (민자 등)	644,513 548,242 96,271 42,283	0	644,513	145,315	136,133	128,505	120,287	114,273	0
												548,242	123,609	115,799	109,310	102,319	97,204	0
												96,271	21,706	20,334	19,195	17,967	17,069	0
												42,283	9,533	8,931	8,431	7,891	7,497	0
지역아동센터 운영비 지원	기간:2019.1.1~2023.12.31 대상: 지역아동센터 규모: 180개소 내용: 지역아동센터 운영지원	Y 보건복지부	N	N	N	N	Y	N	계 의무 국고보조금 시도비	44,491 44,491 29,660 14,830	0	44,491	8,380	8,631	8,890	9,157	9,432	0
												44,491	8,380	8,631	8,890	9,157	9,432	0
												29,660	5,587	5,754	5,927	6,105	6,288	0
												14,830	2,793	2,877	2,963	3,052	3,144	0
아동복지교사 파견지원	기간:2019.1.~2023.12.대상: 지역아동센터 아동복지교사 규모: 172명 내용: 아동복지교사 인건비 지원	Y 보건복지부	N	N	N	N	Y	N	계 의무 국고보조금 시도비	8,767 8,767 5,845 2,922	0	8,767	1,719	1,736	1,753	1,771	1,788	0
												8,767	1,719	1,736	1,753	1,771	1,788	0
												5,845	1,146	1,157	1,169	1,180	1,192	0
												2,922	573	579	584	590	596	0
결식아동 급식 지원	2018. 1.1~2022. 12.31 대상: 18세미만취학및미취학아동 내용: 결식아동 급식 지원	N	N	N	N	N	Y	N	계 의무 시도비	29,840 29,840 29,840 29,840	0	29,840	5,968	5,968	5,968	5,968	5,968	0
												29,840	5,968	5,968	5,968	5,968	5,968	0
												29,840	5,968	5,968	5,968	5,968	5,968	0
												29,840	5,968	5,968	5,968	5,968	5,968	0
아동복지시설 보호			N	N	N	N	N	N	계	89,194 89,194 89,194 89,194	0	89,194	16,800	17,304	17,823	18,358	18,909	0
												89,194	16,800	17,304	17,823	18,358	18,909	0
												89,194	16,800	17,304	17,823	18,358	18,909	0
												89,194	16,800	17,304	17,823	18,358	18,909	0
아동복지시설 지원	기간:2019. 1.1~2023. 12.31 대상: 아동복지시설 25개소 규모: 25개소 내용: 운영비 및 인건비 지원	N	N	N	N	N	N	N	재량	89,194	0	89,194	16,800	17,304	17,823	18,358	18,909	0
												89,194	16,800	17,304	17,823	18,358	18,909	0
												89,194	16,800	17,304	17,823	18,358	18,909	0
												89,194	16,800	17,304	17,823	18,358	18,909	0

세부사업계획서

회계연도 : 2019년

회계구분 : 일반회계

분 야 : 전체

부 문 : 전체

(단위 : 백만원)

분야· 부문· 정책· 단위· 세부사업	사 업 개 요	국가계획	투자심사	지방채	BT	의무지출			재원	총사업비	기투자	연 도 별 투 자 계 획					향 후	
						평	보	이				소 계	2019	2020	2021	2022		2023
아동복지시설 지원	기간:2019.1.1~2023.12.31 대상:아동복지시설 25개소 규모:25개소 내용:운영비 및 인건비 지원		N	N		N	N	N	시도비	89,194	0	89,194	16,800	17,304	17,823	18,358	18,909	0
									(민자 등)	1,126	0	1,126	212	218	225	232	239	0
	아동권리 보호									15,211	0	15,211	2,865	2,951	3,039	3,131	3,225	0
	취약계층 아동통합서비스 지원	기간:2019.1.1~2023.12.31 대상:10개 군·구 내용:드림스타트사업지원	Y	N	N		N	Y	N	계	15,211	0	15,211	2,865	2,951	3,039	3,131	3,225
의무										15,211	0	15,211	2,865	2,951	3,039	3,131	3,225	0
국고보조금										15,211	0	15,211	2,865	2,951	3,039	3,131	3,225	0
전문여성인력양성									5,283	0	5,283	944	1,025	1,064	1,104	1,146	0	
여성능력개발									5,283	0	5,283	944	1,025	1,064	1,104	1,146	0	
청사시설유지관리	2019.1.~2019.12. 서부여성회관 노후 시설물 보강공사 등 시설유지관리		N	N	N	N	N	N	계	5,283	0	5,283	944	1,025	1,064	1,104	1,146	0
									재량	5,283	0	5,283	944	1,025	1,064	1,104	1,146	0
건강가정 보호·육성									시도비	5,283	0	5,283	944	1,025	1,064	1,104	1,146	0
										9,342	0	9,342	1,870	1,868	1,868	1,868	1,868	0
아동학대 예방사업									9,342	0	9,342	1,870	1,868	1,868	1,868	1,868	0	
지역아동보호전문기관 운영	기간:2019.01~2023.12 대상:아동보호전문기관 규모:3개소 내용:아동보호전문기관 운영 지원	Y	N	N	N	Y	N	N	계	9,342	0	9,342	1,870	1,868	1,868	1,868	1,868	0
									의무	9,342	0	9,342	1,870	1,868	1,868	1,868	1,868	0
									기금보조금	4,671	0	4,671	935	934	934	934	934	0
									시도비	4,671	0	4,671	935	934	934	934	934	0
노인· 청소년									4,831,666	0	4,831,666	905,883	891,455	975,490	988,181	1,070,656	0	

세부사업계획서

회계연도 : 2019년

회계구분 : 일반회계

분 야 : 전체

부 문 : 전체

(단위 : 백만원)

분야·부문·정책·단위·세부사업	사 업 개 요	국가계획	투자심사	지방채	BT	의무지출			자원	총사업비	기투자	연 도 별 투 자 계 획					향 후	
						평공	보조	이자				소 계	2019	2020	2021	2022		2023
건강한 청소년 육성										83,858	0	83,858	9,298	17,927	30,999	14,764	10,871	0
	청소년 문화육성									62,267	0	62,267	5,168	13,706	26,690	10,349	6,354	0
청소년 수련시설 위탁운영	기간 : 2019년~2023년 연계반복사업 대상 : 청소년 및 일반시민 규모 : 시 청소년수련관 1개소(체육관, 생활관, 포함) 내용 : 청소년활동체험프로그램, 생활체육프로그램 운영	Y	N	N	N	N	N	계	21,658	0	21,658	4,043	4,254	4,354	4,454	4,554	0	
								재량	21,658	0	21,658	4,043	4,254	4,354	4,454	4,554	0	
								시도비	21,658	0	21,658	4,043	4,254	4,354	4,454	4,554	0	
								계	40,609	0	40,609	1,125	9,453	22,336	5,895	1,800	0	
청소년시설 확충사업(지원)	기간 : 2019.1.1~2023.1.1 대상 : 청소년 및 일반시민 규모 : 청소년수련관 2개소, 문화의집 1개소 내용 : 청소년전용시설 건립을 통한 청소년복지 향상	Y	N	Y	N	N	Y	의무	40,609	0	40,609	1,125	9,453	22,336	5,895	1,800	0	
								국책보조금	36,096	0	36,096	1,000	8,402	19,854	5,240	1,600	0	
								시도비	4,513	0	4,513	125	1,051	2,482	655	200	0	
								(민자 등)	4,513	0	4,513	125	1,051	2,482	655	200	0	
청소년 보호지원									21,591	0	21,591	4,130	4,221	4,309	4,415	4,517	0	
청소년방과후아카데미 운영(지원)	기간 : 2019년~2023년 대상 : 취약계층 청소년 규모 : 280명 내용 : 체험활동, 학습, 상담 등 복지서비스 제공	Y	N	N	N	Y	N	계	5,204	0	5,204	1,041	1,041	1,041	1,041	1,041	0	
								의무	5,204	0	5,204	1,041	1,041	1,041	1,041	1,041	0	
								기금보조금	3,469	0	3,469	694	694	694	694	694	0	
								시도비	1,735	0	1,735	347	347	347	347	347	0	
청소년상담센터 운영지원(보조)	기간:2019.1.1~2023.12.31 대상:9~24세 가출청소년 규모:10개소 내용:청소년쉼터 및 청소년자립지원관 운영지원	Y	N	N	N	Y	N	(민자 등)	1,735	0	1,735	347	347	347	347	347	0	
								계	16,387	0	16,387	3,089	3,180	3,268	3,374	3,476	0	
								의무	16,387	0	16,387	3,089	3,180	3,268	3,374	3,476	0	

세부사업계획서

회계연도 : 2019년

회계구분 : 일반회계

분 야 : 전체

부 문 : 전체

(단위 : 백만원)

분야· 부문· 정책· 단위· 세부사업		사 업 개 요	국가계획	투자심사	지방채	BT	의무지출 평공	의무지출 민조	의무지출 이	재원	총사업비	기투자	연 도 별 투 자 계 획					향 후	
													소 계	2019	2020	2021	2022		2023
청소년상담 운영지원(보조)	기간:2019.1.~2023.12.31 대상:9~24세 가출청소년 규모:10개소 내용:청소년상담 및 청소년자립지원관 운영지원	Y	여성가족부	N	N		N	Y	N	기금보조금 시도비	7,047 9,341	0	7,047 9,341	1,328 1,762	1,367 1,813	1,408 1,860	1,450 1,924	1,494 1,982	0 0
	맞춤형 노인복지									4,747,808	4,747,808	0	4,747,808	896,585	873,528	944,491	973,417	1,059,786	0
노인생활 안정											3,540,394	0	3,540,394	677,366	644,153	705,037	722,206	791,632	0
	노인돌봄종합서비스 단가 보조	기간:2019.1.~ 2022.12. 대상:만65세 이상 노인 규모:1,849명 내용:노인돌봄바우처 지원		N	N		N	Y	N	계	22,963	0	22,963	4,593	4,593	4,593	4,593	4,593	0
의무										22,963	0	22,963	4,593	4,593	4,593	4,593	4,593	0	
국고보조금										18,910	0	18,910	3,782	3,782	3,782	3,782	3,782	0	
노인돌봄기본서비스 사업 지원	기간:2019.01.~ 2023.12. 대상:만65세 이상 노인중 요보호 독거노인 8,600명, 수행인력 344명 내용:요보호 독거노인에대한 안전확인, 복지서비스 제공		N	N		N	Y	N	시도비	4,053	0	4,053	811	811	811	811	811	811	0
									계	26,697	0	26,697	4,831	5,073	5,327	5,593	5,873	0	
									의무	26,697	0	26,697	4,831	5,073	5,327	5,593	5,873	0	
기초연금 지급(지자체 보조)	기간:2019.1.~ 2023.12. 대상:만65세 이상 노인 규모:256,580명 내용:안정적인 소득기반 제공을 위한 기초연금 지급	Y	보건복지부	N	N		Y	N	국고보조금	21,985	0	21,985	3,979	4,178	4,387	4,606	4,836	4,836	0
									시도비	4,711	0	4,711	853	895	940	987	1,036	0	
									계	3,482,804	0	3,482,804	666,560	632,891	693,488	710,359	779,506	0	
경로식당 무료급식 지원	기간:2019.1.~ 2019.12. 대상:60세 이상 노인 규모:무료급식소 43개소 내용:급식비 지원		N	N		N	Y	N	의무	3,482,804	0	3,482,804	666,560	632,891	693,488	710,359	779,506	779,506	0
									국고보조금	2,863,755	0	2,863,755	550,487	514,497	572,726	586,181	639,865	639,865	0
									시도비	619,048	0	619,048	116,073	118,394	120,762	124,178	139,641	139,641	0
			N	N		N	Y	N	계	7,931	0	7,931	1,382	1,597	1,629	1,662	1,662	1,662	0
									의무	7,931	0	7,931	1,382	1,597	1,629	1,662	1,662	1,662	0

세부사업계획서

회계연도 : 2019년

회계구분 : 일반회계

분 야 : 전체

부 문 : 전체

(단위 : 백만원)

분야·부문·정책·단위·세부사업		사업개요	국가계획	투자심사	지방채	BT	의무지출			재원	총사업비	기투자	연도별 투자					향후	
							평공	보조	이자				소계	2019	2020	2021	2022		2023
경로식당 무료급식 지원		기간:2019.1.~2019.12. 대상:만65세 이상 노인 규모:월27,000개소 내용:급식비 지원		N	N		N	Y	N	시도비	7,931	0	7,931	1,382	1,597	1,629	1,662	1,662	0
노인문화 정착										계	6,038	0	6,038	1,104	1,153	1,205	1,259	1,316	0
경로당어가문화 보급사업		기간:2019.1.~2019.12. 대상:여가문화 보급사업 중요 정도상 규모:1,207개소 내용:사업비 지원		N	N		N	Y	N	의무	6,038	0	6,038	1,104	1,153	1,205	1,259	1,316	0
										시도비	6,038	0	6,038	1,104	1,153	1,205	1,259	1,316	0
										(민자 등)	6,038	0	6,038	1,104	1,153	1,205	1,259	1,316	0
노인문화 활성화 지원		기간:2019.1월~2023.12월 대상:시·도민복지관, 노인종합복지관, 효행정리 지원센터 지원:월 1,500개소 규모:시·도민여가시설 지원:2개소, 센터 운영 지원:1개소 내용:노인여가복지시설을 통한 여가문화, 노인종합복지관 지원, 노인종합복지관, 복지 지원 등							계	24,352	0	24,352	4,553	4,804	4,900	4,998	5,098	0	
경로당 생안방비 및 양곡비 지원		기간:2019.1.~2019.12. 대상:관내 경로당 규모:1,515개소 내용:난방비(5개월), 양방비(2개월), 양곡지원	Y 보건 복지 부	N	N		N	Y	N	재량	24,352	0	24,352	4,553	4,804	4,900	4,998	5,098	0
										시도비	24,352	0	24,352	4,553	4,804	4,900	4,998	5,098	0
										계	11,043	0	11,043	2,068	2,136	2,206	2,279	2,354	0
고령사회 대응 및 노인일자리 창출									의무	11,043	0	11,043	2,068	2,136	2,206	2,279	2,354	0	
										국고보조금	4,417	0	4,417	827	854	882	912	942	0
										시도비	6,626	0	6,626	1,241	1,281	1,324	1,367	1,413	0
노인일자리 확대 및 사회활동지원 확대		기간:2019.1.~2023.12. 대상:만65세 이상 노인 규모:월27,000개 내용:종여자 인건비 및 부대비 지원	Y 보건 복지 부	N	N		Y	N	N	계	331,759	0	331,759	60,700	62,520	64,395	67,827	76,317	0
										의무	331,759	0	331,759	60,700	62,520	64,395	67,827	76,317	0
										(민자 등)	348,506	0	348,506	63,665	65,818	67,789	71,321	79,913	0
										220,222	0	220,222	40,350	41,560	42,807	45,091	50,414	0	

세부사업계획서

회계연도 : 2019년

회계구분 : 일반회계

분 야 : 전체

부 문 : 전체

(단위 : 백만원)

분야· 부문· 정책· 단위· 세부사업		사 업 개 요	국가계획	투자심사	지방채	BT	의무지출		자원	총사업비	기투자	연 도 별 투 자 계 획				향 후			
							평	보조				2019	2020	2021	2022		2023		
노인일자리 및 사회활동지원 확대	기간: 2019. 1. ~ 2023. 12. 대상: 만65세 이상 노인 규모: 일자리 27,000개 내용: 참여자 인건비 및 부대비 지원	Y 보건복지부	N	N			Y	N	N	시도비 (민자 등)	111,537	0	111,537	20,350	20,960	21,588	22,736	25,903	0
	기간: 2018. 1. ~ 2018. 12. 대상: 노인인력개발센터 규모: 센터 1개소 내용: 인건비, 센터 임대료, 물 관리비, 시설비, 사업비 등 지원			N	N		Y	N	N	의무 시도비	4,857	0	4,857	773	978	1,006	1,035	1,065	0
	기간: 2018 ~ 2022 대상: 군·구 전담기관 규모: 전담기관 9개소 내용: 인건비, 운영비, 사업개발비 지원	N	N	N	N	Y	N		의무 시도비 (민자 등)	6,023	0	6,023	1,133	1,160	1,201	1,243	1,286	0	
고령사회 대응	기간 : 2019. 01~2023. 12 대상 : 50세 이상 예비노인세대, 노인복지시설 종사자, 양보호사 내용 : 종속개발, 중앙보호사 교육, 종속개발 및 연구사업, 종속개발사업, 노인복지시설 종사자 노인상담 교육		N	N	N	N	N	N	재량 시도비	5,867	0	5,867	1,059	1,160	1,188	1,216	1,245	0	
노인복지시설 운영										788,483	0	788,483	138,416	145,861	153,559	161,365	169,282	0	
재가노인복지시설 운영	기간: 2019 ~ 2023 대상: 재가노인복지시설 이용 기초수급자 및 기타의료수급자 규모: 7,719명 내용: 재가노인복지사업비 지원	Y 보건복지부	N	N			Y	N	N	계 의무 시도비	334,357	0	334,357	62,978	64,867	66,813	68,817	70,882	0
									시도비	334,357	0	334,357	62,978	64,867	66,813	68,817	70,882	0	
노인여가시설 운영	기간 : 2019. 01~2023. 12 대상 : 노인여가복지시설 규모 : 2,142개소 내용 : 운영비 등 지원		N	N			N	Y	N	계 의무	55,155	0	55,155	9,753	10,256	10,953	11,698	12,494	0

세부사업계획서

회계연도 : 2019년

회계구분 : 일반회계

분 야 : 전체

부 문 : 전체

(단위 : 백만원)

분야·부문·정책·단위·세부사업	사 업 개 요	국가계 획	투자 심사	지방 채	BT	의무지출 평공	의무지출 보조	이자	재원	총사업비	기투자	연 도 별 투 자 계 획					향 후	
												소 계	2019	2020	2021	2022		2023
	노인여가시설 운영	기간 : 2019.01~2023. 12 대상 : 노인여가시설 내용 : 노인여가시설 운영비 등 지원	N	N		N	Y	N	시도비	55,155	0	55,155	9,753	10,256	10,953	11,698	12,494	0
	노인생활시설 지원	기간:2019 ~ 2022 대상:노인요양시설 입소 기초수급자 및 기타의료수급자 규모:3,199명 내용: 노인장기요양보험법에 따른 대상자별 등급 및 수가에 따른 지원	Y			Y		N	의무	366,642	0	366,642	63,328	68,328	73,328	78,328	83,328	0
	영주귀국 생활인한인 입소시설 운영비 지원	기간:2019.1 ~ 2023. 12. 대상:생활인동포회관 규모:종사자 28명, 입소정원 100명 내용:시설종사자 인건비 및 운영비 지원	Y	N		N	Y	N	의무	5,977	0	5,977	1,160	1,177	1,195	1,213	1,231	0
	양로시설 운영비 지원	기간:2019.01 ~ 2023. 12 대상:무문양로시설 규모:2개소 내용:종사자 인건비, 관리운영비, 프로그램 사업비 지원	Y	N	N	N	Y	N	의무 국고보조금	6,352	0	6,352	1,196	1,232	1,269	1,307	1,347	0
	인천가족공원 운영								시도비	1,906	0	1,906	359	370	381	392	404	0
	인천가족공원 위탁운영 대행사업비	기간:2019.1 ~ 2023. 12. 대상: 인천가족공원묘지, 시립화정장, 시립봉안당, 웅관공원묘지 규모: 장사시설 17개소 내용: 인건비, 운영비, 자선취 득비 등 지원	N	N	N	N	N	N	계 재량 시도비	48,993	0	48,993	9,415	9,603	9,795	9,990	10,190	0
노동										122,427	0	122,427	21,490	24,547	24,948	25,450	25,992	0
	고용정책및취업지원									63,162	0	63,162	10,563	13,037	13,061	13,188	13,314	0
	지역실업해소 추진									51,539	0	51,539	8,179	10,662	10,777	10,897	11,023	0

세부사업계획서

회계연도 : 2019년
회계구분 : 일반회계
분 야 : 전체
부 문 : 전체

(단위 : 백만원)

분야· 부문· 정책· 단위· 세부사업			사 업 개 요	국가계 획	투 자 심 사	지 방 채	BT	의무지출			재원	총사업비	기투자	연 도 별 투 자 계 획					향 후	
								평 균	목 표	이 자				소 계	2019	2020	2021	2022		2023
	지역산업맞춤형 자치단체 지원사업 (보조)	기간:2019.01.~2023.12. 대상:비영리법인 또는 단체 규모: 고용노동부 기준내시에 따른 매장사업 내용: 특화, 포럼, 연구, 프로젝트사업	Y	고용노동부	N	N	N	N	Y	N	계	25,000	0	25,000	5,000	5,000	5,000	5,000	0	
												25,000	0	25,000	5,000	5,000	5,000	5,000	0	
												17,500	0	17,500	3,500	3,500	3,500	3,500	3,500	0
												7,500	0	7,500	1,500	1,500	1,500	1,500	1,500	0
	지역산업맞춤형 자치단체 지원사업 (자체)	기간:2019. 1.~2023.12.			N	N	N	N	N	계	14,501	0	14,501	1,000	3,375	3,375	3,375	3,375	0	
											14,501	0	14,501	1,000	3,375	3,375	3,375	3,375	0	
											14,501	0	14,501	1,000	3,375	3,375	3,375	3,375	0	
											14,501	0	14,501	1,000	3,375	3,375	3,375	3,375	0	
	지역맞춤형 일자리창출 사업	기간:2019.01~2023.12 뿌리산업 신규 취업자 2500명, 10개사(2019년 300명, 10개사) 뿌리산업 신규 취업자 장려금 지원금 및 고용환경 개선 지원			N	N	N	N	N	계	12,038	0	12,038	2,179	2,287	2,402	2,522	2,648	0	
											12,038	0	12,038	2,179	2,287	2,402	2,522	2,648	0	
											12,038	0	12,038	2,179	2,287	2,402	2,522	2,648	0	
											11,623	0	11,623	2,383	2,375	2,284	2,290	2,291	0	
	일자리 취업기관 협력 지원	기간:2018~2022(연중) 대상: 인천시민, 구인기업 규모: 캐슬포스마트타운(USI) 운영 내용: 취업 및 경영지원			N	N	N	N	N	계	11,623	0	11,623	2,383	2,375	2,284	2,290	2,291	0	
											11,623	0	11,623	2,383	2,375	2,284	2,290	2,291	0	
											11,623	0	11,623	2,383	2,375	2,284	2,290	2,291	0	
											13,774	0	13,774	2,534	2,797	2,806	2,814	2,823	0	
	건전한 노시문화 정착										13,774	0	13,774	2,534	2,797	2,806	2,814	2,823	0	
											13,774	0	13,774	2,534	2,797	2,806	2,814	2,823	0	
											13,774	0	13,774	2,534	2,797	2,806	2,814	2,823	0	
											13,774	0	13,774	2,534	2,797	2,806	2,814	2,823	0	
	노사안정사업 지원	기간:2019 ~ 2023 대상: 인천지역 근로자 규모: 5개 시설 내용: 근로자복지시설 관리 및 운영			N	N	N	N		계	13,774	0	13,774	2,534	2,797	2,806	2,814	2,823	0	
											13,774	0	13,774	2,534	2,797	2,806	2,814	2,823	0	
											13,774	0	13,774	2,534	2,797	2,806	2,814	2,823	0	
											13,774	0	13,774	2,534	2,797	2,806	2,814	2,823	0	

세부사업계획서

회계연도 : 2019년

회계구분 : 일반회계

분 야 : 전체

부 문 : 전체

(단위 : 백만원)

분야· 부문· 정책· 단위· 세부사업		사업개요	국가계획	투자심사	지방채	BT	의무지출			재원	총사업비	기투자	연도별투자액					향후			
							평	보	이				소계	2019	2020	2021	2022		2023		
청년· 부문· 정책· 단위· 세부사업	근로자종합복지시설관리 및 운영	기간:2019~2023 대상:인천 거주 만34세 이하 구직청년 규모:2,000~4,000여명 내용:청1석5조청년시향프로젝트, 청년면접지원, 대학원자리센터	Y	N	N	N	N	N	N	N	N	13,774	0	13,774	2,534	2,797	2,806	2,814	2,823	0	
				24,553	0	24,553	4,465	4,663	4,891	5,128	5,406	0									
	청년고용정책및취업지원	청년실업해소 추진	Y	N	N	N	N	N	N	N	N	18,783	0	18,783	3,395	3,563	3,741	3,928	4,156	0	
												18,783	0	18,783	3,395	3,563	3,741	3,928	4,156	0	
	청년일자리 사업	청년일자리 사업	Y	N	N	N	N	N	N	N	N	18,783	0	18,783	3,395	3,563	3,741	3,928	4,156	0	
												18,783	0	18,783	3,395	3,563	3,741	3,928	4,156	0	
	청년활동사업 촉진	청년활동사업 촉진	Y	N	N	N	N	N	N	N	N	N	5,770	0	5,770	1,070	1,100	1,150	1,200	1,250	0
													5,770	0	5,770	1,070	1,100	1,150	1,200	1,250	0
	청년활동 지원사업	청년활동 지원사업	기간:2019.01~2023.12 18~39세 청년 1000~2000명 지역청년 취업활동비 지원 및 취업장려	N	N	N	N	N	N	N	N	N	5,770	0	5,770	1,070	1,100	1,150	1,200	1,250	0
					5,770	0	5,770	1,070	1,100	1,150	1,200	1,250	0								
사회적경제조직 자생력 강화	사회적경제조직 자생력 강화											20,938	0	20,938	3,928	4,050	4,190	4,320	4,450	0	
사회적 경제기반 구축	사회적 경제기반 구축											20,938	0	20,938	3,928	4,050	4,190	4,320	4,450	0	
공공근로사업	공공근로사업								계		11,001	0	11,001	2,001	2,100	2,200	2,300	2,400	2,400	0	
										계		11,001	0	11,001	2,001	2,100	2,200	2,300	2,400	0	
										계		11,001	0	11,001	2,001	2,100	2,200	2,300	2,400	0	
지역공동체일자리사업(지원)	지역공동체일자리사업(지원)								계		9,938	0	9,938	1,928	1,950	1,990	2,020	2,050	2,050	0	
										의무		9,938	0	9,938	1,928	1,950	1,990	2,020	2,050	0	
									근로복지공단		6,635	0	6,635	1,285	1,300	1,330	1,350	1,370	1,370	0	

세부사업계획서

회계연도 : 2019년
 회계구분 : 일반회계
 분 야 : 전체
 부 문 : 전체

(단위 : 백만원)

분야· 부문· 정책· 단위· 세부사업			사 업 개 요	국가계획	투자심사	지방채	BT	의무지출			재원	총사업비	기투자	연 도 별 투 자 계 획					향 후	
								평공	보조	이자				소 계	2019	2020	2021	2022		2023
					N	N	N	N	Y	N	시도비	3,303	0	3,303	643	650	660	670	680	0
		지역공동체일자리사업(지원)										121,829	0	121,829	24,444	24,520	24,403	24,288	24,175	0
		보훈										121,829	0	121,829	24,444	24,520	24,403	24,288	24,175	0
		보훈의식 고취										116,488	0	116,488	23,622	23,472	23,302	23,132	22,962	0
		국가유공자 예우 및 지원										16,390	0	16,390	3,278	3,278	3,278	3,278	3,278	0
		보훈가족 격려	기간: 2019년~2023년 대상: 국가보훈대상자 금액: 100천원상당/1인 방법: 계좌입금		N	N		Y	N	N	의무	16,390	0	16,390	3,278	3,278	3,278	3,278	3,278	0
		보훈대상자 수당 지원	기간: 2019~2023년 대상: 참전유공자, 전몰군경유족, 보훈대상자 요건: 만 65세이상, 3개월거주 금액: 월80천원 이내/1인		N	N		Y	N	N	의무	100,098	0	100,098	20,344	20,194	20,024	19,854	19,684	0
		보훈단체 지원									시도비	100,098	0	100,098	20,344	20,194	20,024	19,854	19,684	0
		보훈단체 지원										5,341	0	5,341	822	1,049	1,101	1,156	1,214	0
		보훈단체 지원	기간: 2018년~2023년 대상: 보훈단체 내용: 보훈단체 운영비 및 사업비 지원		N	N		N	N	N	재량	5,341	0	5,341	822	1,049	1,101	1,156	1,214	0
		보훈단체 지원									시도비	5,341	0	5,341	822	1,049	1,101	1,156	1,214	0
		주책										634,427	0	634,427	129,227	126,300	126,300	126,300	126,300	0
		함께 만드는 건축문화 창조										634,427	0	634,427	129,227	126,300	126,300	126,300	126,300	0
		주거환경 개선										634,427	0	634,427	129,227	126,300	126,300	126,300	126,300	0
		주거급여 지원	기간: 2018 ~ 2022 대상: 주거급여 수급자 규모: 56,000가구 내용: 주거급여 지원	Y	N	N		N	Y	N	계	634,427	0	634,427	129,227	126,300	126,300	126,300	126,300	0

세부사업계획서

회계연도 : 2019년
회계구분 : 일반회계
분 야 : 전체
부 문 : 전체

(단위 : 백만원)

분야·부문·정책·단위·세부사업		사 업 개 요	국가계획	투자심사	지방채	BTL	의무지출			재원	총사업비	기투자	연 도 별 투 자 계 획					향 후
							필요	보조	이자				소 계	2019	2020	2021	2022	
	주거급여 지원	기간:2018 ~ 2022 대상:주거급여 수급자 규모:55,000가구 내용:주거급여 지원	Y 국토교통부	N	N		N	Y	N	의무	634,427	0	634,427	129,227	126,300	126,300	126,300	0
										국고보조금	587,744	0	587,744	119,744	117,000	117,000	117,000	0
										시도비	46,683	0	46,683	9,483	9,300	9,300	9,300	0
										(민자 등)	21,921	0	21,921	4,321	4,400	4,400	4,400	0
	사회복지일반									233,513	0	233,513	45,215	45,902	46,637	47,394	48,365	0
	자원봉사 활동 진흥									4,972	0	4,972	814	932	1,000	1,073	1,152	0
	자원봉사 활성화									4,972	0	4,972	814	932	1,000	1,073	1,152	0
	시 자원봉사센터 운영	기간 : 2019.1 ~ 2023.12 대상 : 시 자원봉사센터 규모 : 센터 1개소 내용 : 인건비 및 사업비지원	N	N	N	N	N	N	계	4,972	0	4,972	814	932	1,000	1,073	1,152	0
									시도비	4,972	0	4,972	814	932	1,000	1,073	1,152	0
	지역복지 기반확립									228,542	0	228,542	44,401	44,970	45,637	46,321	47,213	0
	일반 복지서비스 지원									196,435	0	196,435	38,158	38,584	39,198	39,829	40,665	0
	사회복지관 운영	기간:2018년~2022년 대상:종합사회복지관 규모:19개소 내용:인건비,운영비	N	N	N	Y	N	계	78,522	0	78,522	15,089	15,391	15,698	16,012	16,332	0	
								의무	78,522	0	78,522	15,089	15,391	15,698	16,012	16,332	0	
	지역자율형사회복지투자사업(보조)(생활)(지역사회)(지원)	기간:2019년~2022년 기준 중위소득 120% 또는 140% 이하 예산 약100,000여건 이용지원 이용권(바우처카드) 지원	Y 보건복지부	N	N		N	계	70,916	0	70,916	14,183	14,183	14,183	14,183	14,183	14,183	0
								의무	70,916	0	70,916	14,183	14,183	14,183	14,183	14,183	0	
								국庫보조금	58,401	0	58,401	11,680	11,680	11,680	11,680	11,680	0	

세부사업계획서

회계연도 : 2019년

회계구분 : 일반회계

분 야 : 전체

부 문 : 전체

(단위 : 백만원)

분야·부문·정책·단위·세부사업		사업개요	국가계획	투자심사	지방채	BT	의무지출			자원	총사업비	기투자	연도별투자계획					향후	
							법정	보조	이자				소계	2019	2020	2021	2022		2023
지역거점형사회서비스투자사업(보조)(생활기지역사회지원)		기간:2019.04~2023.12 대상:중대소독, 방역, 의료, 생활, 이화, 생활(미추홀구) 지원	Y 보건복지부	N	N		N	Y	N	시도비	12,514	0	12,514	2,503	2,503	2,503	2,503	0	
											계	4,115	0	4,115	804	810	817	834	850
사회복지회관 운영				N	N		Y	N	N	의무	4,115	0	4,115	804	810	817	834	850	0
											시도비	4,115	0	4,115	804	810	817	834	850
인천복지재단 설립 운영		기간:2019.01~2023.12		N	N	N	N	N	N	계	10,500	0	10,500	1,900	2,000	2,100	2,200	2,300	0
											재량	10,500	0	10,500	1,900	2,000	2,100	2,200	2,300
사회복무제도 지원(지원)		기간:2018.01~2022.12	Y 보건복지부							시도비	10,500	0	10,500	1,900	2,000	2,100	2,200	2,300	0
											계	32,382	0	32,382	6,182	6,200	6,400	6,600	7,000
민간복지 협력				N	N	N	Y	N	N	의무	32,382	0	32,382	6,182	6,200	6,400	6,600	7,000	0
											국고보조금	32,382	0	32,382	6,182	6,200	6,400	6,600	7,000
사회복지협의회 지원										계	9,613	0	9,613	1,822	1,868	1,920	1,974	2,029	0
											의무	4,482	0	4,482	862	878	896	914	932
푸드뱅크·마켓사업 지원		기간:2018 ~ 2022 대상:푸드뱅크,푸드마켓 규모:25개소 내용:시설 지원		N	N		Y	N	N	시도비	4,482	0	4,482	862	878	896	914	932	0
											계	5,131	0	5,131	960	990	1,024	1,060	1,097
지역복지 역량강화				N	N		N	Y	N	의무	5,131	0	5,131	960	990	1,024	1,060	1,097	0
											시도비	5,131	0	5,131	960	990	1,024	1,060	1,097
										22,494	0	22,494	4,421	4,518	4,518	4,518	4,518	0	

세부사업계획서

회계연도 : 2019년

회계구분 : 일반회계

분 야 : 전체

부 문 : 전체

(단위 : 백만원)

분야·부문·정책·단위·세부사업	사업개요	국가계획	투자심사	지방채	BT	의무지출			재원	총사업비	기투자	연도별투자계획					향후	
						변경	보조	이자				소계	2019	2020	2021	2022		2023
보건의료	사회복지인력 인건비 지원	Y 보건복지부	N	N		N	Y	N	계	11,760	0	11,760	2,352	2,352	2,352	2,352	2,352	0
									의무	11,760	0	11,760	2,352	2,352	2,352	2,352	2,352	0
									국고보조금	11,760	0	11,760	2,352	2,352	2,352	2,352	2,352	0
	통합사례관리사 인건비 지원	Y 보건복지부	N	N		Y	N	N	계	5,351	0	5,351	998	1,088	1,088	1,088	1,088	0
									의무	5,351	0	5,351	998	1,088	1,088	1,088	1,088	0
									국고보조금	3,567	0	3,567	665	726	726	726	726	0
	일반동 맞춤형 통합서비스 지원	Y 보건복지부	N	N		N	Y	N	시도비	1,784	0	1,784	333	363	363	363	363	0
									계	5,383	0	5,383	1,071	1,078	1,078	1,078	1,078	0
									의무	5,383	0	5,383	1,071	1,078	1,078	1,078	1,078	0
	의료기반 조성								국고보조금	4,433	0	4,433	882	888	888	888	888	0
시도비									950	0	950	189	190	190	190	190	0	
계									241,278	0	241,278	44,946	48,142	48,518	48,831	50,841	0	
의료기능 활성화									215,553	0	215,553	39,914	43,079	43,432	43,721	45,407	0	
									140,583	0	140,583	30,900	26,560	27,035	27,701	28,387	0	
									108,286	0	108,286	24,583	20,174	20,578	21,170	21,780	0	
지방의료원 공공보건의료지원	기간 : 2019.01~2023.12 대상 : 인천시민 규모 : 인천의료원 1개소 내용 : 공공의료사업 등	N	N		N	N	N	계	45,060	0	45,060	8,695	8,868	8,955	9,134	9,408	0	
								재량	45,060	0	45,060	8,695	8,868	8,955	9,134	9,408	0	
								시도비	45,060	0	45,060	8,695	8,868	8,955	9,134	9,408	0	

세부사업계획서

회계연도 : 2019년

회계구분 : 일반회계

분 야 : 전체

부 문 : 전체

(단위 : 백만원)

분야· 부문· 정책· 단위· 세부사업		사 업 개 요	국가계획	투자심사	지방채	BTL	의무지출			자원	총사업비	기투자	연 도 별 투 자 계 획					향 후
							평공	보조	이자				소 계	2019	2020	2021	2022	
지방의료원 기능보강사업	기간 : 2019.1.1 ~ 12.31 대상 : 인천의료원 규모 : 호스피스병동 증축 등 4개사업 규모 : 인천의료원 정비보강 및 호스피스병동 증축 등	Y 보건 복지 부	N	N	N	N	Y	N	계	54,413	0	54,413	10,249	10,556	10,873	11,199	11,535	0
									의무	54,413	0	54,413	10,249	10,556	10,873	11,199	11,535	0
									국고보조금	27,207	0	27,207	5,125	5,278	5,437	5,600	5,768	0
									시도비	27,207	0	27,207	5,125	5,278	5,437	5,600	5,768	0
논어촌보건소등 이전신축	기간 : 2019.01~2023.12 대상 : 강화,웅진군 보건기관 내용 : 보건소, 보건지소, 진료소 시설 장비 차량 개선	Y 보건 복지 부	N	N	N	N	Y	계	8,813	0	8,813	5,639	750	750	837	837	0	
								의무	8,813	0	8,813	5,639	750	750	837	837	0	
								국고보조금	7,025	0	7,025	4,485	600	600	670	670	0	
								시도비	1,788	0	1,788	1,155	150	150	167	167	0	
응급의료체계 구축												32,298	6,317	6,386	6,457	6,531	6,607	0
응급의료 전용헬기 운영비	기간 : 2019.1 ~ 2023.12(연중) 대상 : 국립중앙의료원 규모 : 소형헬기 1대 내용 : 응급의료전용헬기 운영	Y 보건 복지 부	N	N	N	Y	N	계	20,000	0	20,000	4,000	4,000	4,000	4,000	4,000	0	
								의무	20,000	0	20,000	4,000	4,000	4,000	4,000	4,000	0	
								기금보조금	14,000	0	14,000	2,800	2,800	2,800	2,800	2,800	0	
								시도비	6,000	0	6,000	1,200	1,200	1,200	1,200	1,200	0	
응급의료기관 지원	기간 : 2018.1~2022.12 대상 : 응급의료기관 평가 우수기관 규모 : 응급의료기관 21개소 내용 : 응급의료기관 응급실 운영에따른 전문인력 인건비 지원	Y 보건 복지 부	N	N	N	Y	N	계	12,298	0	12,298	2,317	2,386	2,457	2,531	2,607	0	
								의무	12,298	0	12,298	2,317	2,386	2,457	2,531	2,607	0	
								기금보조금	12,298	0	12,298	2,317	2,386	2,457	2,531	2,607	0	
								지출산 극복	74,970	0	74,970	9,015	16,519	16,396	16,020	17,020	0	
모성건강관리												44,630	8,926	8,926	8,926	8,926	0	

세부사업계획서

회계연도 : 2019년

회계구분 : 일반회계

분 야 : 전체

부 문 : 전체

(단위 : 백만원)

분야·부문·정책·단위·세부사업	사 업 개 요	국가계획	투자심사	지방채	BT	의무지출			자원	총사업비	기투자	연 도 별 투 자 계 획					향 후	
						평	보조	이자				소 계	2019	2020	2021	2022		2023
	기저귀 및 조제분유 지원	기간:2019.01~2023.12 대상 : 저소득층 가정의 0-24개월 영아 규모:4,354명 내용 : 기저귀 및 조제분유 지원	Y 보건복지부	N	N		N	Y	N	계 의무 국고보조금	9,780 9,780 6,520 0	0	9,780 1,956 1,956 1,304	1,956 1,956 1,304 652	1,956 1,956 1,304 652	1,956 1,956 1,304 652	1,956 1,956 1,304 652	0 0 0 0
	지역자율형 사회서비스 투자사업(보조)(생활)(산모신생아)(지원)	기간:2019.1.1 ~ 2023.12.31 대상:기존중위소득 80%이하 출산가정 등 규모:6,500명 출산가정 내용:산모신생아건강관리사 가정방문 서비스 지원	Y 보건복지부	N	N		N	Y	N	계 의무 국고보조금	30,350 30,350 24,995 0	0	30,350 6,070 6,070 4,999	6,070 6,070 4,999 1,071	6,070 6,070 4,999 1,071	6,070 6,070 4,999 1,071	6,070 6,070 4,999 1,071	0 0 0 0
	산모신생아 건강관리서비스 본인부담금 지원	기간:2019.1.1 ~ 2023.12.31 대상:산모신생아 건강관리지원 대상지(기초중위소득 80%이하), 소득기준(매년자녀대상자) 규모:5,135명 내용:산모신생아 건강관리서비스 본인부담금 일부 지원		N	N	N	N	N	N	계 재량 시도비	4,500 4,500 4,500 0	0	4,500 900 900 900	900 900 900 900	900 900 900 900	900 900 900 900	0 0 0 0	
	저출산 극복을 위한 인프라 구축																	
	임신·출산·육아 종합 인프라 구축	기간:2019.01~2023.12 영유아 대상:임산부, 부모, 규모:대지면적 15,000㎡, 연면적 10,558㎡ 내용:임신·출산·육아관련 인프라 집적화		N	N	N	N	N	N	계 재량 국고보조금	30,340 30,340 15,151 0	0	30,340 7,593 7,470 3,000	89 7,593 7,470 3,000	89 7,593 7,470 3,000	89 7,593 7,470 3,000	89 7,593 7,470 3,000	0 0 0 0
	식품의약품안전									시도비	15,189 25,725 19,840 0	0	15,189 25,725 19,840 0	89 5,032 5,086 3,900	89 5,032 5,086 3,900	89 5,032 5,086 3,900	89 5,032 5,086 3,900	0 0 0 0
	위생관리																	

세부사업계획서

회계연도 : 2019년

회계구분 : 일반회계

분 야 : 전체

부 문 : 전체

(단위 : 백만원)

분야· 부문· 정책· 단위· 세부사업	사 업 개 요	국가계획	투자심사	지방채	BT	의무지출			자원	총사업비	기투자	연 도 별 투 자 계 획					향 후	
						평	보	이				소 계	2019	2020	2021	2022		2023
농림· 부문· 정책· 단위· 세부사업	식물위생관리									19,840	0	19,840	3,900	3,910	3,910	3,910	4,210	0
	어린이급식관리지원센터 설치운영	기간:2017~2021(연중) 대상:취약시설 어린이급식소 규모:9개소 10개소 내용:급식사각지대 해소	Y	N	N	N	Y	의무 국고보조금	계	19,840	0	19,840	3,900	3,910	3,910	3,910	4,210	0
									의무	19,840	0	19,840	3,900	3,910	3,910	3,910	4,210	0
									국고보조금	13,200	0	13,200	2,600	2,600	2,600	2,600	2,800	0
									시도비	6,640	0	6,640	1,300	1,310	1,310	1,310	1,410	0
	시민보건 강화								5,885	0	5,885	1,132	1,153	1,176	1,200	1,224	0	
	연구원운영								5,885	0	5,885	1,132	1,153	1,176	1,200	1,224	0	
		연구원운영 및 청사시설관리	N	N	N	N	N	재량 시도비	계	5,885	0	5,885	1,132	1,153	1,176	1,200	1,224	0
	5,885								0	5,885	1,132	1,153	1,176	1,200	1,224	0		
	농림해양수산									294,408	22,343	272,066	61,723	56,322	52,847	50,186	50,988	0
농업· 농촌									180,946	22,343	158,604	37,242	31,497	30,546	29,621	29,698	0	
복지농촌 구현									147,868	18,343	129,525	26,215	27,094	26,072	25,072	25,072	0	
농가 소득 보전									78,293	0	78,293	16,065	15,557	15,557	15,557	15,557	0	
	쌀소득보전고정직접지불금	Y	N	N	N	Y	N	의무 국고보조금	계	61,000	0	61,000	12,200	12,200	12,200	12,200	0	
									61,000	0	61,000	12,200	12,200	12,200	12,200	12,200	0	
	조건불리직불금	기간:2019 ~ 2023 대상:2개군 규모:2,109ha 내용:직불보조금지급	Y	N	N	N	N	N	계	6,671	0	6,671	1,334	1,334	1,334	1,334	0	

세부사업계획서

회계연도 : 2019년

회계구분 : 일반회계

분 야 : 전체

부 문 : 전체

(단위 : 백만원)

분야·부문·정책·단위·세부사업	사업개요	국가계획	투자심사	지방채	BTL	의무지출		자원	총사업비	기투자	연도별투자액					향후	
						변경	보조이자				소계	2019	2020	2021	2022		2023
조건불리직불금	기간:2019 ~ 2023 대상:2개군 규모:2,108ha 내용:직불보조금지급	Y 농림축산식품부	N	N		N	Y	N	의무	6,671	0	6,671	1,334	1,334	1,334	1,334	0
									국고보조금	5,930	0	5,930	1,186	1,186	1,186	1,186	0
									시도비	741	0	741	148	148	148	148	0
									(민자 등)	741	0	741	148	148	148	148	0
논타작물재배 지원	기간:2018.01~2022.12	Y 농림축산식품부	N	N		N	Y	N	계	10,621	0	10,621	2,531	2,023	2,023	2,023	0
									의무	10,621	0	10,621	2,531	2,023	2,023	2,023	0
									국고보조금	9,441	0	9,441	2,249	1,798	1,798	1,798	0
									시도비	1,180	0	1,180	281	225	225	225	0
									(민자 등)	1,124	0	1,124	225	225	225	225	0
친환경농업육성									31,451	0	31,451	6,290	6,290	6,290	6,290	6,290	0
									계	7,281	0	7,281	1,456	1,456	1,456	1,456	1,456
친환경농업 지원	기간:2018 ~ 2022 친환경농업 지원 외 4개 사업		N	N		N	Y	N	의무	7,281	0	7,281	1,456	1,456	1,456	1,456	0
									시도비	7,281	0	7,281	1,456	1,456	1,456	1,456	1,456
									(민자 등)	7,281	0	7,281	1,456	1,456	1,456	1,456	0
유기질비료 지원	대상:8개군 내용:유기질비료공급	Y 농림축산식품부	N	N		N	Y	N	계	24,170	0	24,170	4,834	4,834	4,834	4,834	0
									의무	24,170	0	24,170	4,834	4,834	4,834	4,834	4,834
									국고보조금	10,863	0	10,863	2,173	2,173	2,173	2,173	0
									시도비	13,307	0	13,307	2,661	2,661	2,661	2,661	0

세부사업계획서

회계연도 : 2019년

회계구분 : 일반회계

분 야 : 전체

부 문 : 전체

(단위 : 백만원)

분야·부문·정책·단위·세부사업		사업개요	국가계획	투자심사	지방채	BT	의무지출			자원	총사업비	기투자	연도별투자계획					향후
							법정	보통	이자				소계	2019	2020	2021	2022	
		유기질비료 지원	Y 농림축산식품부 대상:8개군구 내용:유기질비료공급	N	N	N	N	Y	N	(민자 등)	13,307	0	13,307	2,661	2,661	2,661	2,661	0
		농업재해 예방									14,122	4,600	9,522	1,700	3,222	2,200	1,200	0
		국가지방관리방조제 개보수(직접)	Y 농림축산식품부 기간:2017~2021 대상:1개군 규모:1개지구 내용:노후방조제 개보수	N	N	N	N	Y	N	계	5,722	2,200	3,522	500	2,022	1,000	0	0
											5,722	2,200	3,522	500	2,022	1,000	0	0
		국가지방관리방조제 개보수(지원)	Y 농림축산식품부 기간:2019~2023(연중) 대상:2개군 규모:3개지구 내용:노후방조제 개보수	N	N	N	N	Y	N	국고보조금	5,722	2,200	3,522	500	2,022	1,000	0	0
											8,400	2,400	6,000	1,200	1,200	1,200	1,200	0
		안전된 농업생산기반 정비								계	8,400	2,400	6,000	1,200	1,200	1,200	1,200	0
											8,400	2,400	6,000	1,200	1,200	1,200	1,200	1,200
		농업기반정비	Y 농림축산식품부 기간:2019 ~ 2023 대상:강화군, 울진군 내용:대구환경지정리, 군구관리 수리시설 개보수	N	N	N	N	Y	N	국고보조금	5,600	1,600	4,000	800	800	800	800	0
											2,800	800	2,000	400	400	400	400	400
										(민자 등)	3,950	1,950	2,000	400	400	400	400	0
											24,003	13,743	10,260	2,160	2,025	2,025	2,025	2,025
									계		24,003	13,743	10,260	2,160	2,025	2,025	2,025	0
											24,003	13,743	10,260	2,160	2,025	2,025	2,025	2,025
		축산 경쟁력 강화	Y 농림축산식품부 대상:강화군, 울진군 내용:대구환경지정리, 군구관리 수리시설 개보수	N	N	N	N	Y	N	국고보조금	21,335	12,215	9,120	1,920	1,800	1,800	1,800	0
											2,668	1,528	1,140	240	225	225	225	225
										(민자 등)	2,668	1,528	1,140	240	225	225	225	0
											10,549	0	10,549	2,110	2,110	2,110	2,110	2,110
		축산능가 경영인정 지원									10,549	0	10,549	2,110	2,110	2,110	2,110	0
											10,549	0	10,549	2,110	2,110	2,110	2,110	2,110

세부사업계획서

회계연도 : 2019년

회계구분 : 일반회계

분 야 : 전체

부 문 : 전체

(단위 : 백만원)

분야· 부문· 정책· 단위· 세부사업		사 업 개 요	국가계획	투자심사	지방채	BT	의무지출			자원	총사업비	기투자	연 도 별 투 자 계 획					향 후					
							평	보	이				소 계	2019	2020	2021	2022		2023				
학교우유 급식 지원		기간:2018 ~ 2022 대상:초·중·고등학생, 특수교육대상자 규모:18,386명 내용:우유급식비 지원	Y	N	N	N	Y	N	N	계	10,549	0	10,549	2,110	2,110	2,110	2,110	0					
													의무	10,549	0	10,549	2,110	2,110	2,110	2,110	2,110	0	
														기금보조금	6,330	0	6,330	1,266	1,266	1,266	1,266	1,266	0
														시도비	4,220	0	4,220	844	844	844	844	844	0
농촌진흥사업										10,442	4,000		6,442	0	0	0	0	0					
농촌지도기반조성										10,442	4,000		6,442	0	0	0	0	0					
농촌지도기반조성(직접)		기간:2017.01 ~ 2019.12 대상:인천광역시농업기술센터 대지면적 14,235㎡ 건축면적 5,000㎡ 내용:시 농업기술센터 청사신축 및 과학영농장비 구축	Y	Y	N	N	Y	N	N	계	10,442	4,000	6,442	6,442	0	0	0	0					
													의무	10,442	4,000	6,442	6,442	0	0	0	0	0	
														국책보조금	5,221	2,000	3,221	3,221	0	0	0	0	0
														시도비	5,221	2,000	3,221	3,221	0	0	0	0	0
농축산물 공급 안정화										6,017	0		6,017	1,370	1,136	1,153	1,170	1,188	0				
시설물 관리										6,017	0		6,017	1,370	1,136	1,153	1,170	1,188	0				
시설물 유지 관리			N	N	N	N	N	N	재량	6,017	0		6,017	1,370	1,136	1,153	1,170	1,188	0				
												시도비	6,017	0	6,017	1,370	1,136	1,153	1,170	1,188	0		
효율적 도매시장 운영										6,070	0		6,070	1,105	1,157	1,211	1,268	1,328	0				
시설물 유지관리										6,070	0		6,070	1,105	1,157	1,211	1,268	1,328	0				
시설물 유지관리		기간:2019-2023년 대상:청사 및 경매장 등		N	N	N	N	N	N	계	6,070	0		6,070	1,105	1,157	1,211	1,268	1,328	0			

세부사업계획서

회계연도 : 2019년

회계구분 : 일반회계

분 야 : 전체

부 문 : 전체

(단위 : 백만원)

분야· 부문· 정책· 단위· 세부사업			사 업 개 요	국가계획	투자심사	지방채	BT	의무지출			자원	총사업비	기투자	연 도 별 투 자 계 획					향 후		
								평공	보조	이자				소 계	2019	2020	2021	2022		2023	
			기간:2019~2023년 대상:청사 및 경매장 등		N	N		N	N	N	재량	6,070	0	6,070	1,105	1,157	1,211	1,268	1,328	0	
												시도비	6,070	0	6,070	1,105	1,157	1,211	1,268	1,328	0
													24,460	0	24,460	6,901	5,448	5,473	3,298	3,338	0
			산림휴양공간및 산림자원가꾸기									24,460	0	24,460	6,901	5,448	5,473	3,298	3,338	0	
													5,541	0	5,541	1,056	1,080	1,105	1,130	1,170	0
												계	5,541	0	5,541	1,056	1,080	1,105	1,130	1,170	0
			기간:2019~2023년(연중) 대상:조림 대상지 등 내용:영률제거, 가지치기 등	Y	N	N		N	Y	N	의무	5,541	0	5,541	1,056	1,080	1,105	1,130	1,170	0	
												국고보조금	4,262	0	4,262	812	830	850	870	900	0
												시도비	1,279	0	1,279	244	250	255	260	270	0
			산촌개발및 휴양공간 조성									18,919	0	18,919	5,845	4,368	4,368	2,168	2,168	0	
												계	9,870	0	9,870	3,330	1,635	1,635	1,635	1,635	0
												의무	9,870	0	9,870	3,330	1,635	1,635	1,635	1,635	0
			2019.01.01 ~ 2023.12.31 정환권 내 도시숲 영품 가로숲길 조성 등	Y	N	N		N	Y	N	국고보조금	950	0	950	950	0	0	0	0	0	0
												국고보조금	5,630	0	5,630	1,270	1,090	1,090	1,090	1,090	0
												시도비	3,290	0	3,290	1,110	545	545	545	545	0
			시민편익 시설설치								계	4,249	0	4,249	2,115	533	533	533	533	533	0
												의무	4,249	0	4,249	2,115	533	533	533	533	0
												기금보조금	3,383	0	3,383	1,715	417	417	417	417	0

세부사업계획서

회계연도 : 2019년
 회계구분 : 일반회계
 분 야 : 전체
 부 문 : 전체

(단위 : 백만원)

분야·부문·정책·단위·세부사업	사업개요	국가계획	투자심사	지방채	BT	의무지출			총사업비	기투자	연도별투자					향후
						변경	보조	이자			소계	2019	2020	2021	2022	2023
분야·부문·정책·단위·세부사업	시민편익 시설설치	Y 신림정	N	N	N	N	Y	N	866	0	866	400	116	116	116	0
	치유예술 조성(인천대공원)	기간: 2019.01~2021.12	N	N	N	N	N	N	4,800	0	4,800	400	2,200	2,200	0	0
									4,800	0	4,800	400	2,200	2,200	0	0
									2,400	0	2,400	200	1,100	1,100	0	0
분야·부문·정책·단위·세부사업	해양수산·어촌								2,400	0	2,400	200	1,100	1,100	0	0
	수산자원 관리								89,003	0	89,003	17,580	19,377	16,827	17,267	0
									19,485	0	19,485	3,455	3,945	3,985	4,025	0
									19,485	0	19,485	3,455	3,945	3,985	4,025	0
분야·부문·정책·단위·세부사업	수산업 종식								5,275	0	5,275	1,025	1,040	1,055	1,070	0
	인공어초 사업	Y 해양수산부	N	N	N	N	Y	N	5,275	0	5,275	1,025	1,040	1,055	1,070	0
									4,200	0	4,200	820	830	840	850	0
									1,075	0	1,075	205	210	215	220	0
분야·부문·정책·단위·세부사업	수산물자원관리(지원)	기간: 2019.1~2023.12 대상: 관내해역 규모: 700만미 내용: 지역해역에 맞는 종묘방류	N	N	N	N	Y	N	7,910	0	7,910	1,530	1,555	1,580	1,605	0
	수산물자원관리(해상양식육성)	Y 해양수산부	N	N	N	N	Y	N	7,910	0	7,910	1,530	1,555	1,580	1,605	0
									7,010	0	7,010	1,360	1,380	1,400	1,420	0
									900	0	900	170	175	180	185	0
분야·부문·정책·단위·세부사업	수산물자원관리(해상양식육성)	기간: 2019.1~2023.12 대상: 관내해역 규모: 700만미 내용: 지역해역에 맞는 종묘방류	N	N	N	N	Y	N	900	0	900	170	175	180	185	0
	수산물자원관리(해상양식육성)	Y 해양수산부	N	N	N	N	Y	N	900	0	900	170	175	180	185	0
									6,300	0	6,300	900	1,350	1,350	1,350	0
									6,300	0	6,300	900	1,350	1,350	1,350	0

세부사업계획서

회계연도 : 2019년

회계구분 : 일반회계

분 야 : 전체

부 문 : 전체

(단위 : 백만원)

분야·부문·정책·단위·세부사업		사업개요	국가계획	투자심사	지방채	BT	의무지출			자원	총사업비	기투자	연도별투자액					향후													
							발행	보통	이자				소계	2019	2020	2021	2022		2023												
수산업진흥(해상양식육성)		기간:2019.1~2023.12 대상:웅진군 규모:해상 서식장 조성 1식 내용:서식단지 조성, 모니터링	Y 해양수산부	N	N		N	Y	N	의무	6,300	0	6,300	900	1,350	1,350	1,350	0													
어업경쟁력 강화										1,225	0	1,225	388	388	150	150	150	0													
어업 인프라 구축											59,158	0	59,158	11,008	11,400	11,800	12,200	12,750	0												
지자체관리(지방)어항건설		기간:2019.1~2023.12 대상:웅진군, 강화군 규모:3개항 내용:방파제시설 등	Y 해양수산부	N	N		N	Y	N	계	28,400	0	28,400	5,150	5,400	5,650	5,900	6,300	0												
어항 보수보강							N	N	재량	18,550	0	18,550	3,550	3,600	3,700	3,800	3,900	0													
어선 안전사고 예방									시도비	18,550	0	18,550	3,550	3,600	3,700	3,800	3,900	0													
어업지도선 운영		기간:2019.1~2023.12 대상:어업지도선 규모:10척 내용:어업지도선 운영비		N	N		N	N	재량	12,208	0	12,208	2,308	2,400	2,450	2,500	2,550	0													
수산업진흥 및 경쟁력 확보									시도비	12,208	0	12,208	2,308	2,400	2,450	2,500	2,550	0													

세부사업계획서

회계연도 : 2019년

회계구분 : 일반회계

분 야 : 전체

부 문 : 전체

(단위 : 백만원)

분야· 부문· 정책· 단위· 세부사업	사 업 개 요	국가계획	투자심사	지방채	BT	의무지출			자원	총사업비	기투자	연 도 별 투 자 계 획					향 후	
						평	보	이				소 계	2019	2020	2021	2022		2023
분야· 부문· 정책· 단위· 세부사업	연구시설 보강(확충)									5,000	0	5,000	2,000	3,000	0	0	0	0
									계	5,000	0	5,000	2,000	3,000	0	0	0	0
	시설물 건립(국가공모사업)	기간:2019.01~2020.12	Y	N	N	Y	N	의무	5,000	0	5,000	2,000	3,000	0	0	0	0	0
								국고보조금	2,500	0	2,500	1,000	1,500	0	0	0	0	0
								시도비	2,500	0	2,500	1,000	1,500	0	0	0	0	0
	연구시설 정비 유지 보수(관리)									5,360	0	5,360	1,117	1,032	1,042	1,042	1,127	0
									계	5,360	0	5,360	1,117	1,032	1,042	1,042	1,127	0
	연구소 시설장비 유지관리		N	N	N	N	N	재량	5,360	0	5,360	1,117	1,032	1,042	1,042	1,127	0	
								시도비	5,360	0	5,360	1,117	1,032	1,042	1,042	1,127	0	
	산업· 중소기업									304,748	5,984	298,764	56,322	59,126	58,625	61,079	63,610	0
무역및투자유치									20,917	0	20,917	3,749	4,165	4,248	4,334	4,421	0	
MICE산업 국제경쟁력강화									20,917	0	20,917	3,749	4,165	4,248	4,334	4,421	0	
MICE산업 육성지원									20,917	0	20,917	3,749	4,165	4,248	4,334	4,421	0	
MICE산업 기반구축			N	N	N	N	N	계	5,526	0	5,526	1,062	1,083	1,104	1,127	1,150	0	
	재량	5,526						0	5,526	1,062	1,083	1,104	1,127	1,150	0			
	시도비	5,526						0	5,526	1,062	1,083	1,104	1,127	1,150	0			
MICE산업 유치 및 개최 지원			N	N	N	N	N	계	15,391	0	15,391	2,687	3,082	3,144	3,207	3,271	0	
		재량						15,391	0	15,391	2,687	3,082	3,144	3,207	3,271	0		
									15,391	0	15,391	2,687	3,082	3,144	3,207	3,271	0	

세부사업계획서

회계연도 : 2019년

회계구분 : 일반회계

분 야 : 전체

부 문 : 전체

(단위 : 백만원)

분야·부문·정책·단위·세부사업		사업개요	국가계획	투자심사	지방채	BT	의무지출 발행	의무지출 보조	이자	재원	총사업비	기투자	연도					계		향후
													소계	2019	2020	2021	2022	2023		
	MICE산업 유치 및 개최 지원			N	N		N	N	N	시도비	15,391	0	15,391	2,687	3,082	3,144	3,207	3,271	0	
	산업진흥·고도화										126,577	0	126,577	22,543	22,977	25,237	27,002	28,817	0	
	중소기업 성장기반 확충										109,767	0	109,767	19,483	19,777	21,887	23,502	25,117	0	
	중소기업 육성시책 추진										93,181	0	93,181	16,385	16,576	18,573	20,073	21,573	0	
	경쟁력 있는 중소기업 육성									계	6,025	0	6,025	1,132	1,223	1,223	1,223	1,223	0	
				N	N		N	N	N	재량	6,025	0	6,025	1,132	1,223	1,223	1,223	1,223	0	
										시도비	6,025	0	6,025	1,132	1,223	1,223	1,223	1,223	0	
	중소기업경영안정자금 지원	2019. 1.1~2023. 12.31 국내 중소기업 중소기업 2400개 업체 금융기관의 협약자금대출에 따른 이자차액 지원		N	N		N	N	N	계	87,156	0	87,156	15,253	15,353	17,350	18,850	20,350	0	
										재량	87,156	0	87,156	15,253	15,353	17,350	18,850	20,350	0	
											시도비	87,156	0	87,156	15,253	15,353	17,350	18,850	20,350	0
	중소기업 해외마케팅 지원										16,586	0	16,586	3,098	3,201	3,314	3,429	3,544	0	
	지역산업마케팅 지원	기간: 2019 ~ 2023 대상: 중소기업(제조업체) 규모: 4개사업 내용: 마케팅 지원사업	Y 산업 통상 자원 부	N	N		N	Y	N	계	7,510	0	7,510	1,430	1,460	1,500	1,540	1,580	0	
의무										7,510	0	7,510	1,430	1,460	1,500	1,540	1,580	0		
관특보조금										3,755	0	3,755	715	730	750	770	790	0		
										시도비	3,755	0	3,755	715	730	750	770	790	0	
	수출인프라확충 및 해외마케팅지원	기간: 2019 ~ 2023 중소수출기업(제조업체) 10개 사업 수출마케팅 및 인프라확충사업		N	N					계	4,076	0	4,076	768	791	814	839	864	0	
재량										4,076	0	4,076	768	791	814	839	864	0		
시도비										4,076	0	4,076	768	791	814	839	864	0		

세부사업계획서

회계연도 : 2019년

회계구분 : 일반회계

분 야 : 전체

부 문 : 전체

(단위 : 백만원)

분야· 부문· 정책· 단위· 세부사업		사 업 개 요	국가계 획	투자 심사	지방 채	BT	의무지출			자원	총사업비	기투자	연 도 별 투 자 계 획					향 후								
							평 공	국 조	이 자				소 계	2019	2020	2021	2022		2023							
		중국 마케팅 전담지원 기간:2019~2023년(연중) 6개 ~7개 사업 내외 참가 주역상담회, 전시회 참가 등								계	5,000	0	5,000	900	950	1,000	1,050	1,100	0							
										재량	5,000	0	5,000	900	950	1,000	1,050	1,100	0							
										시도비	5,000	0	5,000	900	950	1,000	1,050	1,100	0							
	산업직접기반역량강화										16,810	0	16,810	3,060	3,200	3,350	3,500	3,700	0							
	산업경쟁력 강화 기반조성									16,810	0	16,810	3,060	3,200	3,350	3,500	3,700	0								
	스마트공장 확산 사업	기간:2019.01~2023.12 대상 : 인천 소재 중소중견기업 내용 : 스마트공장 확산 사업							계	10,810	0	10,810	2,060	2,100	2,150	2,200	2,300	0								
									재량	10,810	0	10,810	2,060	2,100	2,150	2,200	2,300	0								
									시도비	10,810	0	10,810	2,060	2,100	2,150	2,200	2,300	0								
	스마트혁신단을 위한 지원	기간:2019.01~2023.12							계	6,000	0	6,000	1,000	1,100	1,200	1,300	1,400	0								
									재량	6,000	0	6,000	1,000	1,100	1,200	1,300	1,400	0								
									시도비	6,000	0	6,000	1,000	1,100	1,200	1,300	1,400	0								
	에너지및자원개발									20,913	0	20,913	5,210	6,552	3,035	3,050	3,065	0								
	에너지이용합리화 도모									20,913	0	20,913	5,210	6,552	3,035	3,050	3,065	0								
										5,679	0	5,679	1,109	1,120	1,135	1,150	1,165	0								
		지역에너지 보급								계	5,679	0	5,679	1,109	1,120	1,135	1,150	1,165	0							
	취약계층 에너지복지(지원)	기간:2019.01~2023.12 대상:저소득층 및 복지시설 규모:LED조명기기 12,746개 교체 내용:LED조명기기 교체	Y	N	N	N	Y	N	의무	5,679	0	5,679	1,109	1,120	1,135	1,150	1,165	0								
																국고보조금	4,052	0	4,052	792	800	810	820	830	0	
																	시도비	1,628	0	1,628	318	320	325	330	335	0

세부사업계획서

회계연도 : 2019년

회계구분 : 일반회계

분 야 : 전체

부 문 : 전체

(단위 : 백만원)

분야·부문·정책·단위·세부사업	사업개요	국가계획	투자심사	지방채	BT	의무지출		자원	총사업비	기투자	연도별투자계획					향후							
						필요	이차				소계	2019	2020	2021	2022		2023						
신재생에너지 보급									9,346	0	9,346	1,746	1,900	1,900	1,900	1,900	0						
	지역지원사업(직접)	Y 산업통상자원부	N	N	N	Y	N	계	4,245	0	4,245	845	850	850	850	850	0						
								의무	4,245	0	4,245	845	850	850	850	850	0						
								국고보조금	1,980	0	1,980	380	400	400	400	400	0						
지역지원사업(지원)		Y 산업통상자원부	N	N	N	Y	N	시도비	2,265	0	2,265	465	450	450	450	450	0						
								계	5,101	0	5,101	901	1,050	1,050	1,050	1,050	0						
								의무	5,101	0	5,101	901	1,050	1,050	1,050	1,050	0						
		기간 2019.01~2019.12	Y 산업통상자원부	N	N	N	N	Y	N	2,959	0	2,959	559	600	600	600	600	0					
에너지공급 안정화 추진		Y 산업통상자원부	N	N	N	Y	N	시도비	2,142	0	2,142	342	450	450	450	450	0						
								(민자 등)	342	0	342	342	0	0	0	0	0	0	0	0	0	0	
									5,887	0	5,887	2,355	3,532	0	0	0	0	0	0	0	0		
		기간:2019.01~2020.12 대상 : 도시가스 미공급 분야: 마을면 746가구 규모 : 대청면 746가구 내용: LPG소형저장탱크를 보급	Y 산업통상자원부	N	N	N	N	Y	N	5,887	0	5,887	2,355	3,532	0	0	0	0					
LPG 소형저장탱크 보급사업		Y 산업통상자원부	N	N	N	N	Y	N	계	5,887	0	5,887	2,355	3,532	0	0	0	0					
									의무	5,887	0	5,887	2,355	3,532	0	0	0	0	0	0	0	0	0
									국고보조금	4,205	0	4,205	1,682	2,523	0	0	0	0	0	0	0	0	0
									시도비	1,682	0	1,682	673	1,009	0	0	0	0	0				
산업·중소기업일반		Y 산업통상자원부	N	N	N	Y	N	(민자 등)	2,523	0	2,523	1,009	1,514	0	0	0	0	0					
									136,341	5,984	130,357	24,821	25,431	26,105	26,693	27,307	0						
		신성장산업 육성								11,597	0	11,597	2,197	2,200	2,300	2,400	2,500	0	0				

세부사업계획서

회계연도 : 2019년

회계구분 : 일반회계

분 야 : 전체

부 문 : 전체

(단위 : 백만원)

분야·부문·정책·단위·세부사업	사 업 개 요	국가계 획	투 자 상 사	지 방 채	BTL	의무지출 비목	재원	총사업비	기투자	연 도 별 투 자 계 획					향 후		
										소 계	2019	2020	2021	2022		2023	
신성장산업 육성 지원								11,597	0	11,597	2,197	2,200	2,300	2,400	2,500	0	
	글로벌 스타트업 캠퍼스 운영	기간:2019.01~2023.12.31 인천글로벌캠퍼스에 글로벌 창업 공간 조성 글로벌 청년창업 지원을 위한 각종 프로그램 운영 청년창업기업 해외 진출 활성화 지원					계	11,597	0	11,597	2,197	2,200	2,300	2,400	2,500	0	
								재량	11,597	0	11,597	2,197	2,200	2,300	2,400	2,500	0
								시도비	11,597	0	11,597	2,197	2,200	2,300	2,400	2,500	0
정보산업 육성								11,819	5,984	5,836	1,095	1,185	1,185	1,185	1,185	0	
정보산업 육성								11,819	5,984	5,836	1,095	1,185	1,185	1,185	1,185	0	
	방송통신 융합사업	기간:2012.01~2022.12 인천방송운영, 인천시청자미디어센터 운영지원					계	11,819	5,984	5,836	1,095	1,185	1,185	1,185	1,185	0	
								재량	11,819	5,984	5,836	1,095	1,185	1,185	1,185	1,185	0
								국고보조금	1,500	1,500	0	0	0	0	0	0	0
뷰티도시 조성								10,319	4,484	5,836	1,095	1,185	1,185	1,185	1,185	0	
	뷰티도시 조성						(민자 등)	2,200	2,200	0	0	0	0	0	0	0	
									7,000	0	7,000	1,300	1,350	1,400	1,450	1,500	0
									7,000	0	7,000	1,300	1,350	1,400	1,450	1,500	0
뷰티도시 조성								7,000	0	7,000	1,300	1,350	1,400	1,450	1,500	0	
	뷰티도시 조성	2019.1.1. ~ 2023.12.31. 뷰티관련 기업 및 서비스업체 화장품 제조사 269개사 뷰티도시조성					계	7,000	0	7,000	1,300	1,350	1,400	1,450	1,500	0	
								재량	7,000	0	7,000	1,300	1,350	1,400	1,450	1,500	0
								시도비	7,000	0	7,000	1,300	1,350	1,400	1,450	1,500	0
지역경제안정 추진								65,044	0	65,044	12,468	12,746	13,000	13,268	13,562	0	
소상공인 경쟁력 강화								59,674	0	59,674	11,468	11,696	11,930	12,168	12,412	0	

세부사업계획서

회계연도 : 2019년
 회계구분 : 일반회계
 분 야 : 전체
 부 문 : 전체

(단위 : 백만원)

분야·부문·정책·단위·세부사업			사업개요	국가계획	투자심사	지방채	BT	의무지출			자원	총사업비	기투자	연도별투자계획					향후	
								필요	보조	이자				소계	2019	2020	2021	2022		2023
			기간:2019.1.1~2023.12. 내용:지역경제활성화 및 안정지원		N	N	N	N	N	계	59,674	0	59,674	11,468	11,696	11,930	12,168	12,412	0	
			인천사랑 전자상품권 운영								59,674	0	59,674	11,468	11,696	11,930	12,168	12,412	0	
				시도비								59,674	0	59,674	11,468	11,696	11,930	12,168	12,412	0
												5,370	0	5,370	1,000	1,050	1,070	1,100	1,150	0
			인천사랑 전자상품권 운영							계	5,370	0	5,370	1,000	1,050	1,070	1,100	1,150	0	
				N	N	N	N	N	N	재량	5,370	0	5,370	1,000	1,050	1,070	1,100	1,150	0	
										시도비	5,370	0	5,370	1,000	1,050	1,070	1,100	1,150	0	
			창업 지원								35,381	0	35,381	6,761	6,900	7,120	7,240	7,360	0	
			창업활동 지원								35,381	0	35,381	6,761	6,900	7,120	7,240	7,360	0	
			창업보육 지원							계	4,103	0	4,103	783	800	820	840	860	0	
				N	N	N	N	N	N	재량	4,103	0	4,103	783	800	820	840	860	0	
										시도비	4,103	0	4,103	783	800	820	840	860	0	
			창업 생태계 조성							계	31,278	0	31,278	5,978	6,100	6,300	6,400	6,500	0	
				N	N	N	N	N	N	재량	31,278	0	31,278	5,978	6,100	6,300	6,400	6,500	0	
										시도비	31,278	0	31,278	5,978	6,100	6,300	6,400	6,500	0	
			창조경제 인천업무의 기획								5,500	0	5,500	1,000	1,050	1,100	1,150	1,200	0	
			창조경제 인천구현								5,500	0	5,500	1,000	1,050	1,100	1,150	1,200	0	
				N	N	N	N	N	N			5,500	0	5,500	1,000	1,050	1,100	1,150	1,200	0
										계	5,500	0	5,500	1,000	1,050	1,100	1,150	1,200	0	
			창조경제혁신센터 운영 지원	Y	중소벤처기업부	N	N	N	N	N	5,500	0	5,500	1,000	1,050	1,100	1,150	1,200	0	

세부사업계획서

회계연도 : 2019년

회계구분 : 일반회계

분 야 : 전체

부 문 : 전체

(단위 : 백만원)

분야· 부문· 정책· 단위· 세부사업		사 업 개 요	국가계획	투자심사	지방채	BT	의무지출			자원	총사업비	기투자	연 도 별 투 자 계 획					향 후	
							평	보	이				소 계	2019	2020	2021	2022		2023
		기간:2019.01~2023.12 예비창업자 지역특화전략산업기밀육성 우수인재의 아이디어 사업화를 통한 창업활성화	Y 중소벤처기업부	N	N	N	N	N	N	재량	5,500	0	5,500	1,000	1,050	1,100	1,150	1,200	0
	창조경제혁신센터 운영 지원									시도비	5,500	0	5,500	1,000	1,050	1,100	1,150	1,200	0
수송및교통											5,745,586	243,537	5,098,862	583,427	894,907	1,209,556	1,279,092	1,131,880	403,186
도로											2,686,212	223,987	2,059,039	95,839	317,884	596,393	594,759	454,165	403,186
도로망 확충											2,345,245	218,987	1,744,008	48,000	264,637	534,020	520,735	376,616	382,250
국가지원 지방도 건설											195,615	24,324	171,291	19,092	47,400	46,500	51,771	6,528	0
국지도84호선(길상~선원) 도로개설공사		기간:2013.01~2023.12 대상:국지도84호선 규모:L=9.35km, B=20m(2~4차로) 내용:도로개설 및 확장	Y 국토교통부	Y	N	N	Y	N	계	90,510	22,976	67,534	12,806	16,200	16,200	15,800	6,528	0	
									의무	90,510	22,976	67,534	12,806	16,200	16,200	15,800	6,528	0	
									국책보조금	40,451	9,417	31,034	4,764	7,200	7,200	7,200	4,670	0	
국지도 98호선(도계~마전) 도로개설공사		기간:2017.01~2022.12 대상:국지도98호선 규모:L=2.3km, B=20~27m 내용:도로개설	Y 국토교통부	N	N	N	Y	N	시도비	50,059	13,559	36,500	8,042	9,000	9,000	8,600	1,858	0	
									계	105,105	1,348	103,757	6,286	31,200	30,300	35,971	0	0	
									의무	105,105	1,348	103,757	6,286	31,200	30,300	35,971	0	0	
									국책보조금	44,178	1,348	42,830	200	12,700	11,800	18,130	0	0	
강화 해안순환도로 건설(광역시도64)									시도비	60,927	0	60,927	6,086	18,500	18,500	17,841	0	0	
										168,660	36,380	132,280	7,000	8,700	32,829	40,000	43,751	0	
									계	49,480	4,200	45,280	0	8,700	7,829	10,000	18,751	0	
활청~인화간 도로개설(4-1공구)		기간:2011.01~2023.12 대상:광역시도64호선(창후리~인화리) 규모:L=1.9km, B=12.5m 내용:도로개설	Y 행정안전부	Y	N	N	Y	N	의무	49,480	4,200	45,280	0	8,700	7,829	10,000	18,751	0	
									국책보조금	1,500	1,500	0	0	0	0	0	0	0	

세부사업계획서

회계연도 : 2019년

회계구분 : 일반회계

분 야 : 전체

부 문 : 전체

(단위 : 백만원)

분야· 부문· 정책· 단위· 세부사업		사 업 개 요	국가계획	투자심사	지방채	BT	의무지출			자원	총사업비	기투자	연 도 별 투 자 계 획					향 후	
							평	보	이				소 계	2019	2020	2021	2022		2023
환경·인화간 도로개설(4-1공구)		기간:2011.01~2023.12 대상:광역시도64호선(충주마~신회리) 규모:L=6.5km, 2차로 내용:도로개설	Y 행정자치부	Y	N		N	Y	N	시도비	47,980	2,700	45,280	0	8,700	7,829	10,000	18,751	0
										계	80,000	0	80,000	0	0	25,000	30,000	25,000	0
환경·인화간 도로개설(4-2공구)		기간:2017.01~2025.12 대상:광역시도64호선(황청리~창룡리) 규모:L=6.5km, 2차로 내용:도로개설	Y	N	N	N	N	N	N	재량	80,000	0	80,000	0	0	25,000	30,000	25,000	0
										시도비	80,000	0	80,000	0	0	25,000	30,000	25,000	0
강화북단 대산~당산간 도로개설(점권역)		기간:2012.1~2019.12 대상:광역시도64호선(대산리~당산리) 규모:L=5.5km, B=12.5m 내용:광역시도64호 개설	Y 행정자치부	Y	N	Y	N	Y	N	의무	39,180	32,180	7,000	7,000	0	0	0	0	0
										관특보조금	27,426	22,526	4,900	4,900	0	0	0	0	0
지방도 및 기타도로 건설										시도비	11,754	9,654	2,100	2,100	0	0	0	0	0
										1,917,940	154,569	1,381,121	16,908	190,623	433,646	418,964	320,980	382,250	
신흥동 삼익아파트~동국제강간 도로개설		기간:1998.1~2023.12 유치:신흥동~송원동 규모:L=2.51km, B=50~70m 내용:신설및확장	Y	Y	N	N	N	N	N	재량	156,700	126,611	30,089	205	7,600	7,600	9,379	5,305	0
										시도비	86,208	56,119	30,089	205	7,600	7,600	9,379	5,305	0
건설기술교육원앞 도로확장		기간:2021~2023 대상:대2-54호선 규모:390m, B=22~30m 내용:도로확장	Y	N						지방채	70,492	70,492	0	0	0	0	0	0	0
										계	11,700	0	11,700	0	0	0	100	11,600	0
소암마을~대건고교간 도로개설		기간:2021~2023 대상:대2-10호선 규모:L=1.6km, B=30m 내용:도로개설	Y	N	N	N	N	N	N	재량	11,700	0	11,700	0	0	0	100	11,600	0
										시도비	11,700	0	11,700	0	0	0	100	11,600	0
소암마을~대건고교간 도로개설		기간:2021~2023 대상:대2-10호선 규모:L=1.6km, B=30m 내용:도로개설	Y	N						계	19,200	500	18,700	0	0	7,700	5,500	5,500	0
										재량	19,200	500	18,700	0	0	7,700	5,500	5,500	0

세부사업계획서

회계연도 : 2019년

회계구분 : 일반회계

분 야 : 전체

부 문 : 전체

(단위 : 백만원)

분야·부문·정책·단위·세부사업		사 업 개 요	국가계획	투자심사	지방채	BT	의무지출			자원	총사업비	기투자	연 도 별 투 자 계 획					향 후	
							평공	보조	이자				소 계	2019	2020	2021	2022		2023
	소암마을~대건고교간 도로개설	기간:2021~2023 위치:대2-5호선 규모:L=1.516m, B=40m 내용:도로개설		Y	N		N	N	N	시도비	19,200	500	18,700	0	0	7,700	5,500	5,500	0
	서부간선수로 도로개설	기간:2010~2025 대상:대2-5호선 규모:L=1.516m, B=40m 내용:도로개설		Y	N		N	N	N	계	51,800	600	38,800	0	2,100	14,600	14,600	7,500	12,400
										재량	51,800	600	38,800	0	2,100	14,600	14,600	7,500	12,400
										시도비	51,800	600	38,800	0	2,100	14,600	14,600	7,500	12,400
	대한항공유류고~봉수대길간 도로개설	기간:2010.1~2022.12 대상:대1~24호선 규모:L=1.280m, B=35m 내용:도로개설		Y	N		N	N	N	계	31,600	1,300	30,300	0	10,200	10,090	10,010	0	0
										재량	31,600	1,300	30,300	0	10,200	10,090	10,010	0	0
										시도비	31,600	1,300	30,300	0	10,200	10,090	10,010	0	0
	옥골사거리 지하차도 건설	기간:2014~2023 위치:옥골사거리 규모:L=267m, B=20m 내용:지하차도 건설		Y	N		N	N	N	계	20,600	0	20,600	0	700	5,000	6,000	8,900	0
										재량	20,600	0	20,600	0	700	5,000	6,000	8,900	0
										시도비	20,600	0	20,600	0	700	5,000	6,000	8,900	0
	영종~신도간 도로건설	기간:2019.~2023. 위치:영종도~신도~강화도 규모:3.5km, B=2차로 내용:해상 교량		Y	N		N	N	N	계	100,000	0	100,000	500	24,875	24,875	24,875	24,875	0
										재량	100,000	0	100,000	500	24,875	24,875	24,875	24,875	0
										시도비	100,000	0	100,000	500	24,875	24,875	24,875	24,875	0
	도시철도2호선 204공구 일원 서곡로 확장	기간:2013.1.~2020.12. 위치:도철204공구 일원 규모:L=1.28km 내용:1개 차로 확장		Y	N		N	N	N	계	15,200	5,000	10,200	0	10,200	0	0	0	0
										재량	15,200	5,000	10,200	0	10,200	0	0	0	0
										시도비	15,200	5,000	10,200	0	10,200	0	0	0	0
	매소홀로(구월보금자리) 도로개설	기간:2012.01~2019.12 대상:대2-7호선 규모:L=1.020m, B=32.5m 내용:도로개설		Y	N		N	N	N	계	12,673	8,300	4,373	4,373	0	0	0	0	0
										재량	12,673	8,300	4,373	4,373	0	0	0	0	0

세부사업계획서

회계연도 : 2019년

회계구분 : 일반회계

분 야 : 전체

부 문 : 전체

(단위 : 백만원)

분야·부문·정책·단위·세부사업	사 업 개 요	국가계획	투자심사	지방채	BT	의무지출			자원	총사업비	기투자	연 도 별 투 자 계 획					향 후	
						평	보조	이자				소 계	2019	2020	2021	2022		2023
매소홀로(구월보금자리) 도로개설	기간:2012.01~2019.12 대상:대2-7호선 규모:L=1,020m, B=32.5m 내용:도로개설		Y	N		N	N	N	시도비 (민자 등)	12,673	8,300	4,373	4,373	0	0	0	0	0
소래로 및 소래대교 확장	기간:2014.01~2021.12 규모:L=1,370m, B=30→40m		Y	N		N	N	N	계	25,500	10,352	15,148	2,300	7,648	5,200	0	0	0
군·구 도로개설지원	기간:2019.~2023 대상:군·구 규모:군도 및 종로이하 내용:보조금 정액 또는 50%		N	N	N	N	N	N	계	12,050	0	12,050	2,250	2,300	2,400	2,500	2,600	0
광로1-1(서해로 도로확장)	기간:2019.01~2025.12 대상:광로1-1호선 규모:L=659m, B=50m 내용:도로개설		Y	N	N	N	N	N	계	30,700	0	30,700	0	5,100	9,600	9,600	6,400	0
광로2-4(경서동-왕기동간 도로개설)	기간:2019.01~2025.12 대상:광로2-4호선 규모:L=5,682m, B=20~51m 내용:도로개설		Y	N	N	N	N	N	계	433,300	450	200,900	0	15,600	11,300	50,000	124,000	231,950
광로3-2(송현동 누리아파트앞 도로확장)	기간:2007~2023 유지:광로3-2호선(송현동 23번지) 규모:L=340m, B=15~40m 내용:도로확장		Y	N		N	N	N	계	29,800	100	29,700	0	8,300	8,400	8,400	4,600	0
광로3-9(계양IC-부천시계간 도로확장)	기간:2020.01~2025.12 대상:광로3-9호선 규모:L=770m, B=20~40m 내용:도로개설		Y	N	N	N	N	N	계	11,200	400	10,800	0	3,200	4,100	3,500	0	0

세부사업계획서

회계연도 : 2019년
 회계구분 : 일반회계
 분 야 : 전체
 부 문 : 전체

(단위 : 백만원)

분야·부문·정책·단위·세부사업	사 업 개 요	국가계획	투자심사	지방채	BT	의무지출			재원	총사업비	기투자	연 도 별 투 자 계 획					향 후	
						평공	국조	이자				소 계	2019	2020	2021	2022		2023
	광로3-9(계양IC-부천시계간 도로확장)	기간:2020.01~2025.12 대상:광로3-9호선 규모:L=770m, B=20~40m 내용:도로개설	Y	N	N	N	N	N	재량	11,200	400	10,800	0	3,200	4,100	3,500	0	0
									시도비	11,200	400	10,800	0	3,200	4,100	3,500	0	0
	광로3-23(검단산단~중1-514호선간)도로개설	기간:2020.01~2024.12 대상:광로3-24호선 규모:L=250m, B=45m 내용:도로개설	N	N	N	N	N	N	계	128,400	0	59,600	0	1,700	17,000	27,200	13,700	68,800
									재량	128,400	0	59,600	0	1,700	17,000	27,200	13,700	68,800
	금곡동-대곡동간 도로개설	기간:2019. 1.~2023.12. 대상:광로3-24 규모:L=3,220m, B=29m 내용:도로개설	Y	N	N	N	N	N	재량	82,241	0	82,241	0	0	56,341	25,900	0	0
									시도비	82,241	0	82,241	0	0	56,341	25,900	0	0
	대로1-3(축항로-대1-10호선 도로개설)	기간:2020.01~2025.12 대상:대로1-3호선 규모:L=679m, B=35m 내용:도로개설	Y	N	N	N	N	N	계	43,800	0	43,800	0	8,200	16,100	16,100	3,400	0
									재량	43,800	0	43,800	0	8,200	16,100	16,100	3,400	0
	대로1-5(내항5부두 일원 도로개설)	기간:2020.01~2025.12 대상:대로1-5호선 규모:L=659m, B=35m 내용:도로개설	Y	N	N	N	N	N	시도비	43,800	0	43,800	0	8,200	16,100	16,100	3,400	0
									계	27,200	0	27,200	0	4,900	9,500	9,500	3,300	0
	대로1-7(북항 대1-7호선 도로개설)	기간:2020.01~2025.12 대상:대로1-7호선 규모:L=639m, B=35m 내용:도로개설	Y	N	N	N	N	N	재량	27,200	0	27,200	0	4,900	9,500	9,500	3,300	0
									시도비	27,200	0	27,200	0	4,900	9,500	9,500	3,300	0
									계	27,600	0	27,600	0	5,100	9,600	9,600	3,300	0
	대로1-10(남항 대1-10호선 도로개설)	기간:2019.01~2021.12 대상:대로1-10호선 규모:L=135m, B=35m 내용:도로개설	Y	N	N	N	N	N	재량	27,600	0	27,600	0	5,100	9,600	9,600	3,300	0
									시도비	27,600	0	27,600	0	5,100	9,600	9,600	3,300	0
			Y	N	N	N	N	N	계	8,000	0	8,000	0	1,400	6,600	0	0	0

세부사업계획서

회계연도 : 2019년

회계구분 : 일반회계

분 야 : 전체

부 문 : 전체

(단위 : 백만원)

분야·부문·정책·단위·세부사업	사 업 개 요	국가계획	투자심사	지방채	BT	의무지출			자원	총사업비	기투자	연 도 별 투 자 계 획					향 후	
						평	보	이				소 계	2019	2020	2021	2022		2023
대로1-10(남향 대1-10호선 도로개설)	기간:2019.01~2021.12 대상:대로1-10호선 규모:L=135m, B=35m 내용:도로개설		Y	N	N	N	N	N	재량	8,000	0	8,000	0	1,400	6,600	0	0	0
대로1-14(북향 대1-14호선 도로개설)	기간:2020.01~2025.12 대상:대로1-14호선 규모:L=333m, B=35m 내용:도로개설		Y	N	N	N	N	N	재량	7,800	0	7,800	0	1,200	2,300	2,300	2,000	0
대로1-30(남향 대1-30호선 도로개설)	기간:2020.01~2025.12 대상:대로1-30호선 규모:L=375m, B=35m 내용:도로개설		Y	N	N	N	N	N	재량	18,300	0	18,300	0	3,100	5,600	5,600	4,000	0
대로1-64(강화군 운수리)	기간:2023.01~2028.12 대상:대로1-64호선(운수리) 규모:L=2,386m, B=20~35m 내용:도로확장		Y	N	N	N	N	N	재량	26,000	0	10,200	0	0	0	0	10,200	15,800
대로2-17(월미로 도로확장)	기간:2020.01~2025.12 대상:대로2-17호선 규모:L=1,015m, B=20~30m 내용:도로확장		Y	N	N	N	N	N	재량	13,500	0	13,500	0	2,500	4,800	4,800	1,400	0
대로2-22(남향 출항대로 211번길 도로확장)	기간:2020.01~2025.12 대상:대로2-22호선 규모:L=440m, B=15~30m 내용:도로확장		Y	N	N	N	N	N	재량	4,600	0	4,600	0	900	1,400	1,400	900	0
대로2-35(동양역-영우 물사거리간 도로확장)	기간:2020.01~2025.12 대상:대로2-35호선 규모:L=967m, B=30~40m 내용:도로확장		Y	N	N	N	N	N	재량	17,800	0	17,800	0	3,300	6,500	6,500	1,500	0

세부사업계획서

회계연도 : 2019년

회계구분 : 일반회계

분 야 : 전체

부 문 : 전체

(단위 : 백만원)

분야·부문·정책·단위·세부사업		사 업 개 요	국가계획	투자심사	지방채	BT	의무지출		자원	총사업비	기투자	연 도 별 투 자 계 획					향 후
							필요	이자				소 계	2019	2020	2021	2022	
	대로2-35(동양영-열우물사거리간 도로확장)	기간:2020.01~2025.12 대상:대로2-35호선 규모:L=967m, B=30~40m 내용:도로확장		Y	N	N	N	N	재량	17,800	0	17,800	0	3,300	6,500	1,500	0
	대로2-42(비류대로~행고개로간 도로개설)	기간:2020~2025 대상:대로2-42호선 규모:L=918m, B=30m 내용:도로개설		Y	N	N	N	N	계	72,800	0	60,800	0	2,000	27,400	4,000	12,000
	대로2-53(송원동유수지-화수부두간 도로개설)	기간:2020.01~2025.12 대상:대로2-53호선 규모:L=996m, B=30m 내용:도로개설		Y	N	N	N	N	재량	18,600	0	18,600	0	3,100	5,600	4,300	0
	대로2-56(한국항공만연수원 일원 도로개설)	기간:2020.01~2025.12 대상:대로2-56호선 규모:L=301m, B=30m 내용:도로개설		Y	N	N	N	N	계	9,300	0	9,300	0	1,600	3,200	1,300	0
	대로2-59(봉수대로 도로확장)	기간:2007.1 ~ 2025.12 위치:대로2-59호선 규모:L=1,957m, B=18~30m 내용:도로확장		Y	N	N	N	N	재량	12,256	56	12,200	0	1,900	3,500	3,300	0
	대로2-60(3보금단~장고개간 도로개설)	기간:2020.01~2025.12 대상:대로2-60호선 규모:L=1,270m B=33~35m 내용:도로개설		Y	N	N	N	N	계	16,300	0	15,400	0	2,500	4,300	4,300	900
	대로2-61(드림로 도로확장 외1)	기간:2020.01~2025.12 대상:대로2-61호선 규모:L=918m, B=12~30m 내용:도로개설 및 확장		Y	N	N	N	N	계	54,900	0	49,900	0	7,900	14,000	14,000	5,000

세부사업계획서

회계연도 : 2019년

회계구분 : 일반회계

분 야 : 전체

부 문 : 전체

(단위 : 백만원)

분야·부문·정책·단위·세부사업			사 업 개 요	국가계획	투자심사	지방채	BT	의무지출			자원	총사업비	기투자	연 도 별 투 자 계 획					향 후
								평	보	이				소 계	2019	2020	2021	2022	
대로2-61(드림로도로확장 외1)			기간:2020.01~2025.12 대상:대로2-61호선 규모:L=9,185m, B=12~30m 내용:도로개설 및 확장		Y	N	N	N	N	재량	54,900	0	49,900	0	7,900	14,000	14,000	14,000	5,000
대로3-59(경단IC-국지도98호선간 도로개설)			기간:2020.01~2025.12 대상:대로3-59호선 규모:L=410m, B=25~30m 내용:도로개설		Y	N	N	N	N	재량	4,400	0	4,400	0	700	1,200	1,200	1,300	0
대로3-114(오류동대3-114호선 도로개설)			기간:2020.01~2023.12 대상:대로3-114호선 규모:L=1,196m, B=25m 내용:도로개설		Y	N	N	N	N	재량	38,400	0	38,400	0	6,900	13,600	15,700	2,200	0
대로3-531(무의동대3-531호선 도로개설)			기간:2020.01~2023.12 대상:대로3-531호선 규모:L=1,100m, B=25m 내용:도로개설		Y	N	N	N	N	재량	5,500	0	5,500	0	500	800	800	3,400	0
중로1-141(경인아라뱃길 북측 경관도로개설)			기간:2020.01~2025.12 대상:중로1-141호선 규모:L=7,847m, B=10~20m 내용:도로개설		Y	N	N	N	N	재량	84,400	0	84,400	0	13,800	26,000	26,000	18,600	0
인천 서구 거점도~약암리간 도로개설			기간:2017.01~2020.12 대상:중로1-141호선 규모:L=6,400m, B=20m 내용:도로개설		Y	N	N	N	N	재량	23,320	900	22,420	7,280	10,000	5,140	0	0	0
										선택보조금	20,000	700	19,300	6,780	10,000	2,520	0	0	0
										시도비	3,320	200	3,120	500	0	2,620	0	0	0

세부사업계획서

회계연도 : 2019년

회계구분 : 일반회계

분 야 : 전체

부 문 : 전체

(단위 : 백만원)

분야·부문·정책·단위·세부사업		사 업 개 요	국가계획	투자심사	지방채	BT	의무지출			자원	총사업비	기투자	연 도 별 투 자 계 획					향 후
							평공	민자	이자				소 계	2019	2020	2021	2022	
	인천 서구 거점도~약암리간	기간:2017.01~2020.12 대상:광로32호선 규모:L=1.18km, B=40m 내용:도로개설		Y	N	N	N	N	(민자 등)	10,000	260	9,740	2,550	3,760	3,430	0	0	0
	능안삼거리~인천여 상간 도로개설	기간:2019.01~2023.12 대상:광로32호선 규모:L=1.18km, B=40m 내용:도로개설		Y	N	N	N	N	제량	38,600	0	38,600	0	5,000	10,800	10,800	12,000	0
									시도비	38,600	0	38,600	0	5,000	10,800	10,800	12,000	0
	11호광장(서구 기좌동 567)	기간:2020.01~2025.12 대상:11호광장 규모:A=13,236㎡ 내용:광장설치		Y	N	N	N	N	제량	24,400	0	24,400	0	200	11,100	11,200	1,900	0
									시도비	24,400	0	24,400	0	200	11,100	11,200	1,900	0
	62호광장(서구 왕길동 광2-4, 대2-1 교차점)	기간:2020.01~2025.12 대상:교차점광장 규모:A=218,000㎡ 내용:광장설치		Y	N	N	N	N	제량	109,100	0	73,700	0	1,900	35,500	30,900	5,400	35,400
									시도비	109,100	0	73,700	0	1,900	35,500	30,900	5,400	35,400
	검단양촌 IC~봉수대 로간 도로개설	기간:2018.10~2022.12 대상:대3-61호선 규모:L=1,850m, B=25m 내용:도로개설		Y	N	N	N	N	제량	26,400	0	26,400	0	500	14,900	11,000	0	0
									시도비	26,400	0	26,400	0	500	14,900	11,000	0	0
	드림로~원당대로간 도로개설	기간:2018.05~2021.12 대상:광로2-4호선 규모:L=800m, B=20m 내용:도로개설		Y	N	N	N	N	제량	12,000	0	12,000	0	2,000	10,000	0	0	0
									시도비	12,000	0	12,000	0	2,000	10,000	0	0	0
	인천북항 배후도로 건설									21,730	0	21,730	0	5,914	5,459	5,000	5,357	0
	북항배 후부지(대2-37외 2개노선) 도로개설	기간:2020~2023 규모:L=1,810m, B=20~35m 내용:도로개설		Y	N	N	N	N	제량	21,730	0	21,730	0	5,914	5,459	5,000	5,357	0

세부사업계획서

회계연도 : 2019년

회계구분 : 일반회계

분 야 : 전체

부 문 : 전체

(단위 : 백만원)

분야·부문·정책·단위·세부사업		사 영 개 요	국가계획	투자심사	지방채	BT	의무지출			자원	총사업비	기투자	연 도 별 투 자					향 후	
							평	보조	이자				소 계	2019	2020	2021	2022		2023
	북항배후부지(대2-37외 2개노선) 도로개설	기간:2020-2023 규모:L=1.810m, B=20-35m 내용:도로개설		Y	N		N	N	N	재량	21,730	0	21,730	0	5,914	5,459	5,000	5,357	0
										시도비	21,730	0	21,730	0	5,914	5,459	5,000	5,357	0
	청라지구주변 광역교통 개선사업									계	41,300	3,714	37,586	5,000	12,000	15,586	5,000	0	0
										재량	41,300	3,714	37,586	5,000	12,000	15,586	5,000	0	0
	청라지구~북항간(대1-17호선) 도로개설	기간:2014.1~2022.12. 위치:대1-17호선 규모:L=1.56km, B=35m 내용:도로개설		Y	N		N	N	N	재량	41,300	3,714	37,586	5,000	12,000	15,586	5,000	0	0
										시도비	41,300	3,714	37,586	5,000	12,000	15,586	5,000	0	0
	도로 정비 및 관리										242,068	5,000	237,068	44,764	46,344	47,511	48,621	49,828	0
	가로등 정비										22,545	5,000	17,545	3,295	3,370	3,490	3,610	3,780	0
	친환경 고효율 도로조명 정비사업	기간:2019-2023년(연중) 대상:10년이상노후등기구 규모:19,757개 내용:등기구 교체		N	N		N	N	N	계	8,845	3,500	5,345	995	1,000	1,050	1,100	1,200	0
재량										8,845	3,500	5,345	995	1,000	1,050	1,100	1,200	0	
시도비										8,845	3,500	5,345	995	1,000	1,050	1,100	1,200	0	
(민자 등)										7,345	2,000	5,345	995	1,000	1,050	1,100	1,200	0	
	도로조명시설 유지관리	기간:2019.1-2023.12 대상:군·구 규모:등기구 3만2천개 내용:유지관리		N	N		N	N	N	계	9,500	1,500	8,000	1,500	1,550	1,600	1,650	1,700	0
재량										9,500	1,500	8,000	1,500	1,550	1,600	1,650	1,700	0	
시도비										9,500	1,500	8,000	1,500	1,550	1,600	1,650	1,700	0	
(민자 등)										9,500	1,500	8,000	1,500	1,550	1,600	1,650	1,700	0	
	골목길 불 밝혀서 안전한 거리 만들기	기간:2018.01-2023.12		N	N			N	N	계	4,200	0	4,200	800	820	840	860	880	0
										재량	4,200	0	4,200	800	820	840	860	880	0

세부사업계획서

회계연도 : 2019년

회계구분 : 일반회계

분 야 : 전체

부 문 : 전체

(단위 : 백만원)

분야·부문·정책·단위·세부사업		사업개요	국가계획	투자심사	지방채	BT	의무지출			자원	총사업비	기투자	연도별투자계획					향후
							변경	보조	이자				소계	2019	2020	2021	2022	
클imate를 밝히는 안전한 거리 만들기	기간:2018.01~2023.12		N	N		N	N	N	시도비	4,200	0	4,200	800	820	840	860	880	0
	안전한 도로환경 조성									22,000	0	22,000	4,000	4,500	4,500	4,500	4,500	0
	도로시설물 정비	기간:2018~2022년(연중) 대상:군·구 지원 규모:권내 도로시설물 내용:긴급 보수·보강	N	N		N	N	N	계	17,000	0	17,000	3,000	3,500	3,500	3,500	3,500	0
		보도 정비 사업	기간:2019 ~ 2023 대상:군구 노후 내용:군구 노후 보도정비지원	N	N		N	N	N	재량 시도비 (민자 등)	5,000 5,000 5,000 5,000	0 0 0 0	5,000 5,000 5,000 5,000	1,000 1,000 1,000 1,000	1,000 1,000 1,000 1,000	1,000 1,000 1,000 1,000	1,000 1,000 1,000 1,000	0 0 0 0
도로 계획 및 관리 지원										197,523	0	197,523	37,469	38,474	39,521	40,511	41,548	0
	민자터널운영 재정 지원	기간:2018~2023년(연중) 대상:3개 민자터널 규모:최소 운영수익 보존 내용:설비협약 이행	N	N		N	N	N	계 재량 시도비	92,610 92,610 92,610	0 0 0	92,610 92,610 92,610	18,522 18,522 18,522	18,522 18,522 18,522	18,522 18,522 18,522	18,522 18,522 18,522	18,522 18,522 18,522	0 0 0
		공항고속도로 및 인천대교 통행료 지원	기간:2018~2023년(연중) 대상:영종및북도면 주면 규모:영종·인천대교 내용:통행료 지원	N	N		N	N	N	계 재량 시도비	67,213 67,213 67,213	0 0 0	67,213 67,213 67,213	11,947 11,947 11,947	12,652 12,652 12,652	13,399 13,399 13,399	14,189 14,189 14,189	15,026 15,026 15,026
도로점용료 징수교부금										37,700	0	37,700	7,000	7,300	7,600	7,800	8,000	0
	도로점용료 징수교부금	기간:2018 ~ 2023 교부기관:군·구 교부금:징수금 50% 내용:전년도 징수금 교부	N	N		N	N	N	계 재량	37,700 37,700	0 0	37,700 37,700	7,000 7,000	7,300 7,300	7,600 7,600	7,800 7,800	8,000 8,000	0 0

세부사업계획서

회계연도 : 2019년
 회계구분 : 일반회계
 분 야 : 전체
 부 문 : 전체

(단위 : 백만원)

분야· 부문· 정책· 단위· 세부사업		사 업 개 요	국가계획	투자심사	지방채	BT	의무지출			자원	총사업비	기투자	연 도 별 투 자 계 획					향 후	
							평	보	이				소 계	2019	2020	2021	2022		2023
도로전용권 경수교부금		기간:2018 ~ 2023 국부기(국유권) 부여 내용:전차도 영유권 확보		N	N		N	N	N	시도비	37,700	0	37,700	7,000	7,300	7,600	7,800	8,000	0
경인고속도로 일반화											81,528	0	60,592	0	3,643	11,404	21,731	23,813	20,936
도로기능 개선										계	81,528	0	60,592	0	3,643	11,404	21,731	23,813	20,936
일반화 공원녹지		기간:2020.01~2024.06		Y	N	N	N	N	N	재량	59,914	0	38,978	0	2,834	5,163	15,490	15,490	20,936
										시도비	59,914	0	38,978	0	2,834	5,163	15,490	15,490	20,936
일반화 문화시설		기간:2020.01~2024.06								계	21,614	0	21,614	0	809	6,241	6,241	8,323	0
			Y	N	N	N	N	재량	21,614	0	21,614	0	809	6,241	6,241	8,323	0		
쾌적한 도로시설 관리											17,370	0	17,370	3,074	3,260	3,458	3,671	3,907	0
												13,349	0	13,349	2,415	2,535	2,661	2,794	2,943
도로시설물 정비									계	4,477	0	4,477	882	890	895	900	910	910	0
도로유지보수		기간:연중 연례반복적 사업 내용:도로유지보수	N	N	N	N	N	N	재량	4,477	0	4,477	882	890	895	900	910	910	0
										시도비	4,477	0	4,477	882	890	895	900	910	0
전용도로 및 지하차도 유지보수		기간:연중 연례반복적 사업 내용:전용도로 및 지하차도 유지보수							계	8,872	0	8,872	1,534	1,645	1,766	1,894	2,033	2,033	0
			N	N	N	N	N	재량	8,872	0	8,872	1,534	1,645	1,766	1,894	2,033	2,033	0	
본부 관리운영									시도비	8,872	0	8,872	1,534	1,645	1,766	1,894	2,033	2,033	0
										4,021	0	4,021	659	725	797	877	964	964	0

세부사업계획서

회계연도 : 2019년
 회계구분 : 일반회계
 분 야 : 전체
 부 문 : 전체

(단위 : 백만원)

분야·부문·정책·단위·세부사업	사 업 개 요	국가계획	투자심사	지방채	BT	의무지출			재원	총사업비	기투자	연 도 별 투 자 계 획					향 후	
						평공	목조	이차				소 계	2019	2020	2021	2022		2023
									계	4,021	0	4,021	659	725	797	877	964	0
청사 유지관리			N	N		N	N	N	재량	4,021	0	4,021	659	725	797	877	964	0
									시도비	4,021	0	4,021	659	725	797	877	964	0
항공·공항										24,500	13,000	11,500	11,500	0	0	0	0	0
항공산업 육성 및 지원										24,500	13,000	11,500	11,500	0	0	0	0	0
공항 및 항공산업 활성화 지원사업										24,500	13,000	11,500	11,500	0	0	0	0	0
										24,500	13,000	11,500	11,500	0	0	0	0	0
									계	24,500	13,000	11,500	11,500	0	0	0	0	0
									재량	24,500	13,000	11,500	11,500	0	0	0	0	0
									시도비	24,500	13,000	11,500	11,500	0	0	0	0	0
									(민자 등)	33,300	29,300	4,000	2,000	2,000	0	0	0	0
대중교통·물류등기타										3,034,874	6,550	3,028,324	476,089	577,023	613,164	684,334	677,715	0
시민편의 교통행정 구현										738,531	0	738,531	138,669	143,317	147,155	151,133	158,257	0
교통안전시설 관리										8,000	0	8,000	1,500	1,550	1,600	1,650	1,700	0
교통안전표지 설치 및 관리	기간:2019.01~2023.12 대상:인천시민 및 도로이용자 도로의 교통안전표지 및 노면표시								계	8,000	0	8,000	1,500	1,550	1,600	1,650	1,700	0
			N	N		N	N	N	재량	8,000	0	8,000	1,500	1,550	1,600	1,650	1,700	0
									시도비	8,000	0	8,000	1,500	1,550	1,600	1,650	1,700	0
메트로 운영지원									437,057	0	437,057	84,057	86,000	87,000	88,000	92,000	0	
인천교통공사운영 지원	기간:2019~2023년(연중) 대상:인천교통공사 내용:공사 재정적자 해소		Y	N		N	N	N	계	437,057	0	437,057	84,057	86,000	87,000	88,000	92,000	0

세부사업계획서

회계연도 : 2019년
 회계구분 : 일반회계
 분 야 : 전체
 부 문 : 전체

(단위 : 백만원)

분야· 부문· 정책· 단위· 세부사업			사 업 개 요	국가계획	투자자심사	지방채	BT	의무지출			재원	총사업비	기투자	연 도 별 투 자 계 획					향 후
								평	국	자				소 계	2019	2020	2021	2022	
인천 교통공사운영지원	인천 교통공사운영지원		기간:2019~2023년(연중) 대상: 인천교통공사 내용: 공사 재정적자 해소		Y	N	N	N	N	재량	437,057	0	437,057	84,057	86,000	87,000	88,000	92,000	0
	수도권 통합환승제 지원									293,474	0	293,474	53,112	55,767	58,555	61,483	64,557	0	
	수도권 통합환승제 시행		기간:2019 ~ 2023 대상: 수도권내 버스 및 전철 규모: 버스 300여개 노선, 철도 5개 기관 내용: 수도권통합환승제에 따른 환승실금 지원		N	N	N	N	N	재량	293,474	0	293,474	53,112	55,767	58,555	61,483	64,557	0
	시내버스 준공영제 운영										551,169	0	551,169	105,920	108,000	110,199	112,400	114,650	0
	버스운송사업 개선										551,169	0	551,169	105,920	108,000	110,199	112,400	114,650	0
준공영제 재정지원		기간: 연중추진(연례반복) 대상: 버스운송업체 규모: 32개사 156개 노선 1,861대 내용: 운송원가 대비 운송수지 적지액 지원		N	N	N	N	N	재량	551,169	0	551,169	105,920	108,000	110,199	112,400	114,650	0	
버스정책사업 효율화										149,684	0	149,684	29,824	29,878	29,928	29,978	30,078	0	
버스운행사업지원										149,684	0	149,684	29,824	29,878	29,928	29,978	30,078	0	
버스임체 재정보조 (한승무료·환인)		기간: 연중추진(연례반복) 대상: 버스운송업체 규모: 41개 업체 248개 노선 내용: 환승무료(환인)에 따른 손실비용 보전		N	N	N	N	N	재량	68,760	0	68,760	13,752	13,752	13,752	13,752	13,752	0	
버스유류대보조		기간: 연중추진 대상: O/G 및 경유차량 운영 버스요금제 규모: 43개 업체 2538대 내용: 버스요금제 O/G 및 경유차량에 대한 유류대 보조		N	N	N	Y	N	계	50,300	0	50,300	10,060	10,060	10,060	10,060	10,060	0	

세부사업계획서

회계연도 : 2019년
 회계구분 : 일반회계
 분 야 : 전체
 부 문 : 전체

(단위 : 백만원)

분야·부문·정책·단위·세부사업			사업개요	국가계획	투자심사		지방채	BT	의무지출			자원	총사업비	기투자	연도별 투자 계획					향 후
					소 계	2019			2020	2021	2022				2023					
	버스유류대보조	기간: 2004 ~ 2023 대상: 시내버스운송사업자 규모: 자상버스 924대 내용: 교통약자 편의증진을 위해 자상버스를 위해 지상버스 구입 보조	국토교통부	N	N	N	Y	N	N	N	시도비	50,300	0	50,300	10,060	10,060	10,060	10,060	0	
	지상버스 구입보조(보조)			N	N	N	Y	N	N	N	의무 국고보조금	18,328	0	18,328	3,666	3,666	3,666	3,666	0	
	패객한 버스정류장 환경개선사업	기간: 연중추진(연례반복) 대상: 버스승강장 규모: 승강장 설치정비 및 유지관리 내용: 승강장 설치, 유지관리를 통한 이용객 편의제공		N	N	N	N	N	N	N	제량 시도비	12,296	0	12,296	2,346	2,400	2,450	2,500	0	
	사람인전 중심의 철도망 구축											599,500	0	599,500	18,016	97,746	138,836	166,010	178,892	0
	도시철도 계획 수립											599,500	0	599,500	18,016	97,746	138,836	166,010	178,892	0
	인천도시철도 1호선 구간 연장사업	기간: 2018.01~2024.12 규모: 연장 6.9km, 정거장 3개소		Y	N	N	N	N	N	N	제량 시도비	599,500	0	599,500	18,016	97,746	138,836	166,010	178,892	0
	택시서비스 수준 향상 및 물류 수송체계 개선											914,237	6,550	907,687	174,184	188,518	177,382	181,619	185,984	0
	택시정책 기반 조성											67,925	0	67,925	11,663	13,651	13,924	14,202	14,486	0
	장애인 콜택시 지원업무	기간: 2019.1~2023.12 대상: 인천교통공사 특정차140대, 바우처택시300대 내용: 교통약자 이동편의 지원		N	N	N	N	N	N	N	제량 기금보조금	67,925	0	67,925	11,663	13,651	13,924	14,202	14,486	0
												38,404	0	38,404	6,848	7,656	7,809	7,965	8,125	0

서부사업계획서

회계연도 : 2019년

회계구분 : 일반회계

분 야 : 전체

문 : 전체 부

(하) : 아

분야·부문·정책·단위·세부사업		사 일 개 요	국가계 획	특 자 성 상	지 방 체	BTL	의무지출 비율	재원	출사업비	기투자	연 도 별 투 자 계 획				향 후			
											소 계	2019	2020	2021		2022	2023	
장애인 콜택시 지원업무	장애인 콜택시 지원업무	기간:2019.~2023.12 대상:인근콜택시 내용:인근콜택시 14,371대 비용:유가연동보조금 지원		N	N	N	N	N	시도비	29,522	0	29,522	4,815	5,995	6,114	6,237	6,361	0
	택시운송사업지원								186,014	0		186,014	34,021	35,653	37,320	38,756	40,264	0
	택시운송사업자 유가보조금 지원	기간:2019.1~2023.12 규모:14,155대 ※ 강화, 윤진 제외 내용:유가연동보조금지원		N	N	Y	N	N	의무	143,943	0	143,943	26,050	27,353	28,720	30,156	31,664	0
		내용: 택시운송사업자 유가보조금 지원 및 무정수급조사							시도비	143,943	0	143,943	26,050	27,353	28,720	30,156	31,664	0
	택시교통카드 사용 수수료 등 지원	기간:2019 ~ 2023 내용:택시교통카드이용 지원	N	N	N	N	N	N	계	34,071	0	34,071	6,371	6,700	7,000	7,000	7,000	0
		규모:카드택시 14,371대							시도비	34,071	0	34,071	6,371	6,700	7,000	7,000	7,000	0
	시민 택시이용 편의 제공을 위한 콜비 지원	기간:2019 ~ 2023 대상:가맹사업 가입 택시운수종사자 규모: 약 8,100대 내용: 콜비 지원	N	N	N	N	N	N	재량	8,000	0	8,000	1,600	1,600	1,600	1,600	1,600	0
	화물운수 및 여객운수(전세버스)								시도비	8,000	0	8,000	1,600	1,600	1,600	1,600	1,600	0
										660,298	6,550	653,748	128,500	139,215	126,138	128,661	131,234	0
									계	629,698	0	629,698	120,000	123,665	126,138	128,661	131,234	0
사업용 화물자동차 유가보조금 지원	사업용 화물자동차 유가보조금 지원	기간:2019 ~ 2023 대상:사업용 화물자동차 규모: 화물자동차 22,900대 내용:사업용 화물자동차 유가보조금	N	N	N	Y	N	N	의무	629,698	0	629,698	120,000	123,665	126,138	128,661	131,234	0
								시도비	629,698	0	629,698	120,000	123,665	126,138	128,661	131,234	0	
								계	30,600	6,550	24,050	8,500	15,550	0	0	0	0	
화물자동차 공영차고지 건설지원(계영IC 화물공영차고지 확대 조성)	화물자동차 공영차고지 건설지원(계영IC 화물공영차고지 확대 조성)	기간:2016.1.1 ~ 2020.12.31 위치:계영구 용충동 27번지 일원 규모: 면적 31,070㎡ (92만 ㎡) 부지 19,621㎡ 추가조성 추진단: 1962년:관리동, 정비동 신축: 신남도로 개발	N	N	N	N	N	N	재량	30,600	6,550	24,050	8,500	15,550	0	0	0	0
								국책보조금	25,200	5,400	19,800	7,000	12,800	0	0	0	0	0

세부사업계획서

회계연도 : 2019년

회계구분 : 일반회계

분 야 : 전체

부 문 : 전체

(단위 : 백만원)

분야·부문·정책·단위·세부사업			사 업 개 요	국가계 획	투 자 심 사	지 방 채	BT	의무지출			자원	총사업비	기투자	연 도 별 투 자 계 획					향 후
								평 정	보 조	이 자				소 계	2019	2020	2021	2022	
교통·부문·정책·단위·세부사업	화물차·동차 공영차고지 건설지원(계약)C 화물공영차고지 확대	기간 : 2016.1.1 ~ 2020.12.31 예산 : 제1회 예산안 제2회 추가경정예산 규모 : 연액 31,070억 192만 내용 : 화물공영차고지 추가조성, 주차면 확충, 관리용, 정비용 신축, 적면도로 개량	N	N	N	N	N	N	N	시도비 (민자 등)	5,400	1,150	4,250	1,500	2,750	0	0	0	0
		시민 중심 첨단교통 구현									81,753	0	81,753	9,476	9,564	9,664	43,194	9,854	0
		시민체감형 교통서비스 제공									71,052	0	71,052	7,362	7,440	7,520	41,040	7,690	0
		지능형교통정보시스 템 운영	2019.01~2023.12 인천시민 교통정보시스템 교통정보수집 운영	N	N	N	N	N	N	재량	51,948	0	51,948	3,678	3,690	3,700	37,150	3,730	0
	버스정보관리시스템(BIS/BMS) 구축사업	2019.01~2023.12 인천시민 BIT구축 버스정보시스템 구축	N	N	N	N	N	N	N	시도비 재량	6,502	0	6,502	1,202	1,250	1,300	1,350	1,400	0
		Y 국토 교통 부								계	6,502	0	6,502	1,202	1,250	1,300	1,350	1,400	0
	버스정보관리시스템(BIS/BMS) 운영	기간:2019.01~2023.12 대상:인천시민	N	N	N	N	N	N	N	재량	12,602	0	12,602	2,482	2,500	2,520	2,540	2,560	0
										시도비	12,602	0	12,602	2,482	2,500	2,520	2,540	2,560	0
	교통안전시설 운영관리										10,701	0	10,701	2,114	2,124	2,144	2,154	2,164	0
	교통신호시설 관리	2019.01~2023.12 교통신호기 관리	N	N	N	N	N	N	N	재량	6,571	0	6,571	1,314	1,314	1,314	1,314	1,314	0
교통신호시설 확충	기간:2019.01~2023.12 대상:인천시민 규모:신호기 800대 내용:신호기 800대 신호기 800대	N	N	N	N	N	N	N	시도비	6,571	0	6,571	1,314	1,314	1,314	1,314	1,314	0	
교통신호시설 확충									계	4,130	0	4,130	800	810	830	840	850	0	

세부사업계획서

회계연도 : 2019년

회계구분 : 일반회계

분 야 : 전체

부 문 : 전체

(단위 : 백만원)

분야·부문·정책·단위·세부사업			사 업 개 요	국가계획	투자심사	지방채	BT	의무지출			자원	총사업비	기투자	연 도 별 투 자 계 획					향 후	
								평	보	이				소 계	2019	2020	2021	2022		2023
			기간:2019.01~2023.12 대상:인형시민 규모:노후 교통신호제어기 830대 교체(매년140대) 내용:교통신호제어기 교체		N	N	N	N	N	재량	4,130	0	4,130	800	810	830	840	850	0	
											시도비	4,130	0	4,130	800	810	830	840	850	0
												938,527	93,096	845,432	156,893	137,420	170,064	215,494	165,560	0
												371,427	24,731	346,696	77,132	57,600	73,749	86,682	51,533	0
국토및지역개발											274,039	24,731	249,308	7,192	50,738	66,887	79,820	44,671	0	
			기간:2014.1~2023.12. 대상:동락천 규모:L=3.35km 내용:수해상습 하천정비								274,039	24,731	249,308	7,192	50,738	66,887	79,820	44,671	0	
											계	26,706	6,432	20,274	0	6,100	6,100	6,074	2,000	0
											의무	26,706	6,432	20,274	0	6,100	6,100	6,074	2,000	0
											국고보조금	2,216	2,216	0	0	0	0	0	0	0
			기간:2015.1~2023.12. 대상:교산천 규모:L=3.25km 내용:수해상습 하천정비		N	N	N	N	Y	국고보조금	11,137	1,000	10,137	0	3,050	3,050	3,037	1,000	0	
											시도비	13,353	3,216	10,137	0	3,050	3,050	3,037	1,000	0
											계	26,944	6,080	20,864	0	6,288	6,288	6,288	2,000	0
											의무	26,944	6,080	20,864	0	6,288	6,288	6,288	2,000	0
			기간:2017.01~2023.12 대상:운연천 규모:L=2.0km 내용:수해상습 하천정비		N	N	N	N	Y	국고보조금	2,040	2,040	0	0	0	0	0	0	0	
											국토보조금	11,432	1,000	10,432	0	3,144	3,144	3,144	1,000	0
											시도비	13,472	3,040	10,432	0	3,144	3,144	3,144	1,000	0
											계	18,744	2,920	15,824	0	1,000	5,000	5,000	4,824	0
			기간:2017.01~2023.12 대상:운연천 규모:L=2.0km 내용:수해상습 하천정비		N	N	N	N	Y	의무	18,744	2,920	15,824	0	1,000	5,000	5,000	4,824	0	

세부사업계획서

회계연도 : 2019년

회계구분 : 일반회계

분 야 : 전체

부 문 : 전체

(단위 : 백만원)

분야· 부문· 정책· 단위· 세부사업		사 업 개 요	국가계획	투자심사	지방채	BT	의무지출		자원	총사업비	기투자	연 도 별 투 자 계 획					향 후	
							변경	보통				이차	소 계	2019	2020	2021		2022
	운연천 수해상습지 개선사업	기간:2017.01~2023.12 대상:운연천 규모:L=2.0km 내용:수해상습 하천정비	Y 국토교통부	N	N	N	N	N	국고보조금	200	200	0	0	0	0	0	0	
										9,172	1,260	7,912	0	500	2,500	2,500	2,412	0
										9,372	1,460	7,912	0	500	2,500	2,500	2,412	0
	심곡천 수해상습지 개선사업	기간:2018.01~2023.12 대상:심곡천 규모:L=0.7km 내용:수해상습 하천정비	Y 국토교통부	N	N	N	N	N	의무	5,794	800	4,994	0	934	930	1,930	1,200	0
										5,794	800	4,994	0	934	930	1,930	1,200	0
										1,797	400	1,397	0	467	465	465	0	0
	심곡천 하천정비사업	기간:2019.01~2023.12		N	N	N	N	N	시도비	3,997	400	3,597	0	467	465	1,465	1,200	0
										4,000	0	4,000	0	1,000	1,000	1,000	1,000	0
										재량	4,000	0	4,000	0	1,000	1,000	1,000	1,000
	물포천 생태하천 복원사업	기간:2017.01~2022.12 대상:물포천 규모:L=1.475km 내용:물포천 생태하천복원	Y	N	N	N	N	N	국고보조금	2,000	0	2,000	0	500	500	500	500	0
										2,000	0	2,000	0	500	500	500	500	0
										36,450	1,000	35,450	1,000	15,000	7,500	11,950	0	0
	물포천 생태하천 복원사업	기간:2017.01~2022.12 대상:물포천 규모:L=1.475km 내용:물포천 생태하천복원		N	N	N	N	N	의무	36,450	1,000	35,450	1,000	15,000	7,500	11,950	0	0
										24,300	0	24,300	1,000	10,000	5,000	8,300	0	0
										12,150	1,000	11,150	0	5,000	2,500	3,650	0	0
	소하천정비사업	기간:2019. ~ 2023. 위치:강화,옹진군,소하천 규모:소하천정비 내용:홍안마을,홍안블록 설치,하상관설 등	Y 행정안전부	N	N	N	N	N	(민자 등)	12,150	4,000	8,150	0	5,000	2,500	650	0	0
										31,962	0	31,962	5,262	5,700	6,300	7,000	7,700	0
										31,962	0	31,962	5,262	5,700	6,300	7,000	7,700	0

세부사업계획서

회계연도 : 2019년

회계구분 : 일반회계

분 야 : 전체

부 문 : 전체

(단위 : 백만원)

분야·부문·정책·단위·세부사업		사업개요	국가계획	투자심사	지방채	BT	의무지출		자원	총사업비	기투자	연도별 투자					향후	
							평	보조				소계	2019	2020	2021	2022		2023
소하천정비사업		기간: 2019. ~ 2023. 12 위탁: 강릉, 동진군, 소하천 규모: 소하천정비비 내용: 호안공, 호안블록 설치, 하상관결 등	Y	N	N	N	N	Y	N	관북보조금 (민자 등)	0	31,962	5,262	5,700	6,300	7,000	7,700	0
지방하천유지관리		2019.01~2023. 12 대상: 인천시 관내 지방하천 규모: 지방하천 30개소 내용: 지방하천 유지관리, 하천시설물 유지보수, 하천정화사업 등		N	N	N	Y	N	의무	4,750	0	4,750	930	940	950	960	970	0
삼거천 하천정비사업		기간: 2022~		N	N	N	N	N	재량	9,600	0	9,600	0	0	0	4,800	4,800	0
송릉천 하천정비사업		기간: 2021. ~ 25~45m 규모: L = 4.92km, B =		N	N	N	N	N	재량	12,600	0	12,600	0	0	4,200	4,200	4,200	0
덕하천 하천정비사업		기간: 2021~		N	N	N	N	N	시도비	6,300	0	6,300	0	0	2,100	2,100	2,100	0
길정천 하천정비사업		기간: 2021~ 규모: L = 5.88km, B = 25~42m		N	N	N	N	N	재량	5,100	0	5,100	0	0	1,700	1,700	1,700	0
길정천 하천정비사업		기간: 2021~ 규모: L = 5.88km, B = 25~42m		N	N	N	N	N	시도비	2,550	0	2,550	0	0	850	850	850	0
길정천 하천정비사업		기간: 2021~ 규모: L = 5.88km, B = 25~42m		N	N	N	N	N	계	18,000	0	18,000	0	0	6,000	6,000	6,000	0

세부사업계획서

회계연도 : 2019년
 회계구분 : 일반회계
 분 야 : 전체
 부 문 : 전체

(단위 : 백만원)

분야·부문·정책·단위·세부사업	사업개요	국가계획	투자심사	지방채	BT	의무지출			자원	총사업비	기투자	연도별투자계획					향후	
						법정	보통	이자				소계	2019	2020	2021	2022		2023
길정천 하천정비사업	기간:2021~ 규모:L = 5.88km, B = 25~42m		N	N	N	N	N	N	재량	18,000	0	18,000	0	0	6,000	6,000	6,000	0
									국고보조금	9,000	0	9,000	0	0	3,000	3,000	3,000	0
									시도비	9,000	0	9,000	0	0	3,000	3,000	3,000	0
은수천 하천정비사업	기간:2022~		N	N	N	N	N	N	계	4,000	0	4,000	0	0	0	2,000	2,000	0
									재량	4,000	0	4,000	0	0	0	2,000	2,000	0
									국고보조금	2,000	0	2,000	0	0	0	1,000	1,000	0
은연천 하천정비사업	기간:2019.01~2021.12 규모:L = 2.81km, B = 25~35m		N	N	N	N	N	N	시도비	2,000	0	2,000	0	0	0	1,000	1,000	0
									계	29,996	7,499	22,497	0	7,499	7,499	7,499	0	0
									재량	29,996	7,499	22,497	0	7,499	7,499	7,499	0	0
계양천 하천정비사업	기간:2019.01~2023.12 규모:L = 3.3km, B = 20~40m		N	N	N	N	N	N	국고보조금	14,998	3,750	11,249	0	3,750	3,750	3,750	0	0
									시도비	14,998	3,750	11,249	0	3,750	3,750	3,750	0	0
									계	25,107	0	25,107	0	6,277	6,277	6,276	6,277	0
대곡천 하천정비사업	기간:2021.01~2022.12 규모:L = 2.4km, B = 25~45m		N	N	N	N	N	N	재량	25,107	0	25,107	0	6,277	6,277	6,276	6,277	0
									국고보조금	12,554	0	12,554	0	3,139	3,139	3,138	3,139	0
									시도비	12,554	0	12,554	0	3,139	3,139	3,138	3,139	0
									계	14,286	0	14,286	0	0	7,143	7,143	0	0
									재량	14,286	0	14,286	0	0	7,143	7,143	0	0
									국고보조금	7,143	0	7,143	0	0	3,572	3,572	0	0

세부사업계획서

회계연도 : 2019년

회계구분 : 일반회계

분 야 : 전체

부 문 : 전체

(단위 : 백만원)

분야·부문·정책·단위·세부사업		사업개요	국가계획	투자심사	지방채	BT	의무지출			재원	총사업비	기투자	연도별투자				향후		
							법정	보조	이자				소계	2019	2020	2021		2022	2023
	대곡천 하천정비사업	기간:2021.01~2022.12 규모:L = 2.4km, B = 25~45m		N	N	N	N	N	N	시도비	7,143	0	7,143	0	0	3,572	3,572	0	0
	재무활동(수질환경과)										97,388	0	97,388	69,940	6,862	6,862	6,862	6,862	0
	내부거래지출									계	97,388	0	97,388	69,940	6,862	6,862	6,862	6,862	0
	도시지역 식수원 개발	기간:2019~2023년 규모:해수담수화 시설 등 내용:관정, 급수관로 매설 등	Y	N	N		Y	N	N	의무	85,438	0	85,438	67,410	4,507	4,507	4,507	4,507	0
										관책보조금	65,657	0	65,657	53,037	3,155	3,155	3,155	3,155	0
										시도비	19,781	0	19,781	14,373	1,352	1,352	1,352	1,352	0
소규모 수도시설 개량사업									계	6,430	0	6,430	1,286	1,286	1,286	1,286	1,286	0	
	기간:2019~2023년 규모: 도서지역 정수시설 내용:노후수도시설 개량	Y	N	N		Y	N	N	의무	6,430	0	6,430	1,286	1,286	1,286	1,286	1,286	0	
									관책보조금	4,500	0	4,500	900	900	900	900	900	0	
									시도비	1,930	0	1,930	386	386	386	386	386	0	
	기타회계전출금(소 규모수도시설 유지관리)	2019.1.~12. 마을산수도, 소규모 급수시설 시설물 유지관리	Y	N	N		Y	N	N	계	5,520	0	5,520	1,244	1,069	1,069	1,069	1,069	0
의무										5,520	0	5,520	1,244	1,069	1,069	1,069	1,069	0	
시도비										5,520	0	5,520	1,244	1,069	1,069	1,069	1,069	0	
지역및도시										567,100	68,365	498,736	79,761	79,820	96,315	128,812	114,027	0	
녹지조경사업										93,559	30,765	62,795	5,020	11,300	9,000	20,010	17,465	0	
	도시공원·녹지 조성									93,559	30,765	62,795	5,020	11,300	9,000	20,010	17,465	0	
	자치단체 공무원노동 경상모조			N	N		N	N	Y	계	47,834	30,315	17,520	3,320	3,400	3,500	3,600	3,700	0

세부사업계획서

회계연도 : 2019년

회계구분 : 일반회계

분 야 : 전체

부 문 : 전체

(단위 : 백만원)

분야·부문·정책·단위·세부사업	사업개요	국가계획	투자심사	지방채	BT	의무지출			자원	총사업비	기투자	연도별 투자					향후	
						비공	민자	이자				소계	2019	2020	2021	2022		2023
	자치단체 공원조성 경상보조		N	N		N	N	Y	의무	47,834	30,315	17,520	3,320	3,400	3,500	3,600	3,700	0
									시도비	47,834	30,315	17,520	3,320	3,400	3,500	3,600	3,700	0
	부산공원 조성(자치단체 공원조성 지원사업)		Y	N	N	N	N	N	계	38,015	250	37,765	1,500	6,000	2,500	14,000	13,765	0
									재량	38,015	250	37,765	1,500	6,000	2,500	14,000	13,765	0
	이승훈 역사공원 조성	기간:2018. 10~2022. 01	Y	N	N	N	N	N	시도비	38,015	250	37,765	1,500	6,000	2,500	14,000	13,765	0
									계	7,710	200	7,510	200	1,900	3,000	2,410	0	0
									재량	7,710	200	7,510	200	1,900	3,000	2,410	0	0
									시도비	7,710	200	7,510	200	1,900	3,000	2,410	0	0
특수지역 개발 및 지원									(민자 등)	4,830	0	4,830	0	4,830	0	0	0	0
										76,075	0	76,075	15,144	15,158	15,208	15,258	15,308	0
	도서지역 교통편의 증진									76,075	0	76,075	15,144	15,158	15,208	15,258	15,308	0
	여객선 운임지원(자체)	기간:2019. 01. ~2023. 12. 대상:인천시에 주민 등록을 둔 주민 규모:인천시민 여객운임 내용:정규운임의 80% 지원		N	N		N	Y	N	계	42,786	0	42,786	8,486	8,500	8,550	8,600	8,650
									의무	42,786	0	42,786	8,486	8,500	8,550	8,600	8,650	0
									시도비	42,786	0	42,786	8,486	8,500	8,550	8,600	8,650	0
									(민자 등)	8,950	0	8,950	1,790	1,790	1,790	1,790	1,790	0
도서민 여객선 운임지원(보조)	기간:2019. 01~2023. 12 대상:인천시 거주 도서민 규모:도서민 여객차량운임 내용: 도서민 및 차량 여객선 운임비 지원	Y 해양수산 부	N	N		N	Y	N	계	33,289	0	33,289	6,658	6,658	6,658	6,658	6,658	0
									의무	33,289	0	33,289	6,658	6,658	6,658	6,658	6,658	0
									국고보조금	19,945	0	19,945	3,989	3,989	3,989	3,989	3,989	0

세부사업계획서

회계연도 : 2019년

회계구분 : 일반회계

분 야 : 전체

부 문 : 전체

(단위 : 백만원)

분야· 부문· 정책· 단위· 세부사업			사 업 개 요	국가계획	투자심사	지방채	BT	의무지출			자원	총사업비	기투자	연 도 별 투 자 계 획					향 후
								평공	목적	이자				소 계	2019	2020	2021	2022	
도시민 여객선 운임지원(보조)	기간:2019.01~2023.12 대상:인천시 거주 도주민 규모:도주민 여객차량유임 비용:도주민 및 차를 여객선 운임비 지원	Y 해양수산부	N	N	N	N	N	Y	N	시도비 (민자 등)	13,344	0	13,344	2,669	2,669	2,669	2,669	0	
													11,834	2,367	2,367	2,367	2,367	0	
													138,817	39,872	26,765	24,289	19,560	28,333	0
낙후지역 개발 및 지원											96,524	0	96,524	31,538	18,365	15,829	11,040	19,753	0
특수생활지역개발사업	기간:2008.01~2023.12 대상:서구, 중구, 강화, 옹진 규모:22건 내용:기반시설 확충	Y 행정자치부	N	N	N	N	Y	N	의무 관책보조금	56,994	0	56,994	20,942	7,552	9,600	6,720	12,180	0	
												6,637	2,130	944	1,200	840	1,523	0	
												7,612	3,105	944	1,200	840	1,523	0	
기초생활기반확충	기간:2018.01~2023.12 대상:중구, 강화군, 옹진군 규모:12건 내용:지역소득 증대를 위한 기반시설 확충	Y 행정자치부	N	N	N	N	Y	N	의무 관책보조금	16,598	0	16,598	5,101	6,167	1,970	560	2,800	0	
												2,226	616	950	239	70	350	0	
												2,352	712	965	254	70	350	0	
주민소득증대	기간:2017.01~2023.12 대상:강화군, 옹진군 규모:7건 내용:정주공간조성 및 정비시설 구축	Y 행정자치부	N	N	N	N	Y	N	계	14,069	0	14,069	2,748	2,751	2,820	2,850	2,900	0	
												12,308	2,443	2,445	2,450	2,470	2,500	0	
												1,761	305	306	370	380	400	0	

세부사업계획서

회계연도 : 2019년

회계구분 : 일반회계

분 야 : 전체

부 문 : 전체

(단위 : 백만원)

분야· 부문· 정책· 단위· 세부사업		사 업 개 요	국가계획	투자심사	지방채	BT	의무지출			자원	총사업비	기투자	연 도 별 투 자 계 획					향 후		
							평공	보조	이자				소 계	2019	2020	2021	2022		2023	
지역경관개선	서해5도 종합발전지원사업 (주민생활지원)	기간:2017.01~2023.12 대상:서해5도 규모:4개 사업 내용:정주생활지원,교육비,생필품해상운송비지원,노후주택개량사업	Y 행정자치부	N	N	N	N	N	Y	N	(민자 등)	1,761	0	1,761	305	306	370	380	400	
	서해 5도 종합발전지원	기간:2019~2023 대상:서해 5도 규모:4개 사업 내용:정주생활지원,교육비,생필품해상운송비지원,노후주택개량사업	Y 행정자치부	N	N	N	N	N	Y	N	국고보조금	35,993	0	35,993	7,093	7,150	7,200	7,250	7,300	
건설기획관리																				
공유재산(도로)의 관리																				
과년도 토지매입	기간 : 2019.1.1~2023.12.31 대상 : 미지급용지에 대한 보상 신청자 규모 : 시소관 도로편입 미지급용지 내용 : 과년도 도로편입 미지급용지에 대한 보상			N	N	N	N	N	N	재량	5,288	0	5,288	985	1,020	1,056	1,094	1,133		
미래지향적 도시계획 추진																				
개발제한구역 관리																				
개발제한구역 주민지원사업	기간:2010.1~2023.12 대상:8대 거주민 규모:도로, 공원 등 내용:8대주민지원사업	Y 국토교통부	N	N	N	N	N	N	N	재량	15,415	0	15,415	2,904	2,990	3,080	3,173	3,268		
임체적인 도시개발 추진																				

세부사업계획서

회계연도 : 2019년

회계구분 : 일반회계

분 야 : 전체

부 문 : 전체

(단위 : 백만원)

분야· 부문· 정책· 단위· 세부사업		사 업 개 요	국가계획	투자심사	지방채	BT	의무지출			자원	총사업비	기투자	연 도 별 투 자 계 획					향 후	
							평	보	이				소 계	2019	2020	2021	2022		2023
국채수준의 입체복합도시 조성											106,435	0	106,435	400	4,600	27,900	45,735	27,800	0
원당~태리간 광역도로개설사업		기간:2018.01~2023.12		Y	N	N	Y	N	계	57,735	0	57,735	0	1,600	22,000	22,235	11,900	0	
									의무	57,735	0	57,735	0	1,600	22,000	22,235	11,900	0	
									국고보조금	25,310	0	25,310	0	0	10,000	9,360	5,950	0	
검단신도시~대곡동간 도로개설사업		기간:2019.01~2023.12		Y	N	N	Y	N	시도비	32,425	0	32,425	0	1,600	12,000	12,875	5,950	0	
									계	48,700	0	48,700	400	3,000	5,900	23,500	15,900	0	
									의무	48,700	0	48,700	400	3,000	5,900	23,500	15,900	0	
환경친화적인 도시관리계획 수립 기반 조성										52,540	37,600	14,940	605	2,700	0	7,700	3,935	0	
시민중심 도시기반시설 구축										52,540	37,600	14,940	605	2,700	0	7,700	3,935	0	
부평동~장고개간 도로개설 3차(2공구)		기간:2018.01~2024.12 대상:대로2-32(미군부대 내) 규모:L=660, B=30~50m	Y	N	N	Y	N	계	52,540	37,600	14,940	605	2,700	0	7,700	3,935	0		
								의무	52,540	37,600	14,940	605	2,700	0	7,700	3,935	0		
								국고보조금	27,700	24,400	3,300	600	2,700	0	0	0	0		
인천대공원관리									시도비	24,840	13,200	11,640	5	0	0	7,700	3,935	0	
인천대공원 운영										37,151	0	37,151	6,852	7,217	7,453	7,692	7,936	0	
										37,151	0	37,151	6,852	7,217	7,453	7,692	7,936	0	
										37,151	0	37,151	6,852	7,217	7,453	7,692	7,936	0	
공원 조경관리		기간:2019.1월~ 2023.12월 대상: 인천대공원 전체 규모:면적 2,668천㎡ 내용:기간제근로자인건비, 조경공사 등	N	N	N	N	N	계	4,588	0	4,588	862	891	917	945	973	0		
									4,588	0	4,588	862	891	917	945	973	0		
								재량	4,588	0	4,588	862	891	917	945	973	0		

세부사업계획서

회계연도 : 2019년

회계구분 : 일반회계

분 야 : 전체

부 문 : 전체

(단위 : 백만원)

분야·부문·정책·단위·세부사업		사 업 개 요	국가계획	투자심사	지방채	BT	의무지출			재원	총사업비	기투자	연 도 별 투 자 계 획				향 후			
							평	보	이				소 계	2019	2020	2021		2022	2023	
공원 조경관리		기간:2019.1월 ~ 2023.12월 대상:인천대공원 수목원, 습지원, 지류의호 규모:수목원(255,869㎡) 등 내용:기간제근로자인건비, 보수정비비 등		N	N		N	N	N	시도비	4,588	0	4,588	862	891	917	945	973	0	
	시설유지관리	기간:2019.1월 ~ 2023.12월 대상:인천대공원 규모:시설물 및 편의시설 내용:시설물관리, 민간위탁 등								계	14,082	0	14,082	2,682	2,700	2,800	2,900	3,000	0	
											재량	14,082	0	14,082	2,682	2,700	2,800	2,900	3,000	0
											시도비	14,082	0	14,082	2,682	2,700	2,800	2,900	3,000	0
수목원 운영관리		기간:2019.1월 ~ 2023.12월 대상:인천대공원 수목원, 습지원, 지류의호 규모:수목원(255,869㎡) 등 내용:기간제근로자인건비, 보수정비비 등								계	6,394	0	6,394	1,049	1,277	1,316	1,355	1,396	0	
				N	N		N	N	N	재량	6,394	0	6,394	1,049	1,277	1,316	1,355	1,396	0	
											시도비	6,394	0	6,394	1,049	1,277	1,316	1,355	1,396	0
공원이용객 편의제공		기간:2019.1월 ~ 2023.12월 대상:인천대공원사업소 내용:인천대공원 2,666천㎡ 내용:놀이시설, 유해대행음 등								계	12,087	0	12,087	2,259	2,349	2,420	2,492	2,567	0	
				N	N		N	N	N	재량	12,087	0	12,087	2,259	2,349	2,420	2,492	2,567	0	
											시도비	12,087	0	12,087	2,259	2,349	2,420	2,492	2,567	0
동부관역공원관리										17,018	0	17,018	3,218	3,300	3,400	3,500	3,600	0	0	
	동부관역공원운영									17,018	0	17,018	3,218	3,300	3,400	3,500	3,600	0	0	
			기간:2019.1월 ~ 2023.12월 대상:중앙, 소래, 원적산, 부평, 삼정, 광진, 장안산공원 규모:중앙공원 등 6개소 내용:기간제근로자인건비, 시설물관리 등		N	N		N	N	N	계	17,018	0	17,018	3,218	3,300	3,400	3,500	3,600	0
서부공원운영관리										14,006	0	14,006	2,666	2,670	2,780	2,890	3,000	0	0	
	월미공원운영									9,097	0	9,097	1,697	1,700	1,800	1,900	2,000	0	0	
		시설유지관리	기간:2019 ~ 2023 대상:월미공원 시설물 23,115,354천원 내용:시설물관리, 관리		N	N		N	N	N	계	9,097	0	9,097	1,697	1,700	1,800	1,900	2,000	0

세부사업계획서

회계연도 : 2019년
 회계구분 : 일반회계
 분 야 : 전체
 부 문 : 전체

(단위 : 백만원)

분야·부문·정책·단위·세부사업			사 업 개 요	국가계획	투자심사	지방채	BT	의무지출			재원	총사업비	기투자	연 도 별 투 자 계 획					향 후		
								평공	국조	이자				소 계	2019	2020	2021	2022		2023	
	시설유지관리	기간:2019 ~ 2023 대상:월미공원 시설물 23,115,354천원 내용:시설물유지, 관리	N	N	N	N	N	N	N	N	재량	9,097	0	9,097	1,697	1,700	1,800	1,900	2,000	0	
			서부지역 공원관리(문학, 관교, 청량									시도비	9,097	0	9,097	1,697	1,700	1,800	1,900	2,000	0
												계	4,909	0	4,909	969	970	980	990	1,000	0
	시설유지관리	기간:2019.01 ~ 2023. 12 대상:서부권역공원 6,965,038천원 내용: 녹지대, 시설관리 등	N	N	N	N	N	N	N	N	재량	4,909	0	4,909	969	970	980	990	1,000	0	
											시도비	4,909	0	4,909	969	970	980	990	1,000	0	
												계	10,796	0	10,796	2,096	2,100	2,150	2,200	2,250	0
	도시 녹화 추진	양질의 양묘생산공급										10,796	0	10,796	2,096	2,100	2,150	2,200	2,250	0	
												10,796	0	10,796	2,096	2,100	2,150	2,200	2,250	0	
												계	10,796	0	10,796	2,096	2,100	2,150	2,200	2,250	0
	수목·조화의 생산과 공급	기간: 2019년 ~ 2023년 대상 : 수목, 초화 규모: 포지270천㎡ 내용 : 수목, 초화의 생산과 공급	N	N	N	N	N	N	N	N	재량	10,796	0	10,796	2,096	2,100	2,150	2,200	2,250	0	
												시도비	10,796	0	10,796	2,096	2,100	2,150	2,200	2,250	0
													249,272	140,590	108,682	18,255	19,486	20,831	21,979	28,131	0
과학기술	과학기술일반	중소기업지식재산및기술진흥									249,272	140,590	108,682	18,255	19,486	20,831	21,979	28,131	0		
												21,963	0	21,963	4,307	4,349	4,392	4,435	4,480	0	
													10,963	0	10,963	2,107	2,149	2,192	2,235	2,280	0
	중소기업 기술지원	기간:2018~2023년(연중) 대상:중소기업 내용:특허 및 지식재산권 활성화 등									계	10,963	0	10,963	2,107	2,149	2,192	2,235	2,280	0	
												재량	10,963	0	10,963	2,107	2,149	2,192	2,235	2,280	0
												시도비	10,963	0	10,963	2,107	2,149	2,192	2,235	2,280	0

세부사업계획서

회계연도 : 2019년

회계구분 : 일반회계

분 야 : 전체

부 문 : 전체

(단위 : 백만원)

분야· 부문· 정책· 단위· 세부사업		사 업 개 요	국가계획	투자심사	지방채	BT	의무지출		자원	총사업비	기투자	연 도 별 투 자 계 획				향 후		
							평공	보조				이 자	소 계	2019	2020		2021	2022
신원디자인 육성 및 지원		지역특성화산업육성(중소기업 디자인개발 지원) 기간:2019 ~ 2023 대상:중소기업 내용:디자인 개발지원	Y	N	N	N	N	N	재량 국책보조금	11,000	0	11,000	2,200	2,200	2,200	2,200	0	
										11,000	0	11,000	2,200	2,200	2,200	2,200	0	
										5,500	0	5,500	1,100	1,100	1,100	1,100	1,100	0
첨단산업 육성 지원										5,500	0	5,500	1,100	1,100	1,100	1,100	0	
										201,102	140,590	60,512	8,912	10,000	11,200	12,200	18,200	0
첨단산업 육성 지원		자동차부품산업 육성 지원 기간:2019.01~2023.12							계	27,200	0	27,200	5,200	5,500	5,500	5,500	0	
										4,700	0	4,700	700	1,000	1,000	1,000	1,000	0
(재)인천경제산업정보테크노파크 운영 지원										4,700	0	4,700	700	1,000	1,000	1,000	1,000	0
										4,700	0	4,700	700	1,000	1,000	1,000	1,000	0
로봇산업 육성										(재)인천경제산업정보테크노파크 운영 지원 기간 : 2019. 1. 1. ~ 2023. 12. 31. (재)인천경제산업정보테크노파크		N	N	N	N	N	재량	22,500
		22,500	0	22,500	4,500	4,500	4,500	4,500	4,500									0
로봇산업 육성		22,500	0	22,500	4,500	4,500	4,500	4,500	4,500									0
		173,902	140,590	33,312	3,712	4,500	5,700	6,700	12,700									0
로봇랜드 조성사업		기간 : 2011.1.1~2023.12.31 대상 : 경제자유구역청라지구 7블럭(767,266㎡) 규모 : 로봡산업진흥시설, 유희시설, 부대시설 등 내용 : 로봡산업진흥시설, 테마파크 등 로봡기반 조성	Y	N	N	N	Y	국고보조금	138,046									123,246
									138,046	123,246	14,800	0	800	2,000	3,000	9,000	0	
59,500	59,500								0	0	0	0	0	0	0	0		
78,546	63,746								14,800	0	800	2,000	3,000	9,000	0			

세부사업계획서

회계연도 : 2019년

회계구분 : 일반회계

분 야 : 전체

부 문 : 전체

(단위 : 백만원)

분야·부문·정책·단위·세부사업	사업개요	국가계획	투자심사	지방채	BT	의무지출			자원	총사업비	기투자	연 도 별 투 자 계 획					향 후	
						변경	보조	이자				소 계	2019	2020	2021	2022	2023	
분야·부문·정책·단위·세부사업	로봇랜드 조성사업	Y 산업통상자원부	Y	N	N	N	Y	N	(민자 등)	8,004	8,004	0	0	0	0	0	0	0
									계	9,414	5,984	3,430	630	700	700	700	700	0
									제량	9,414	5,984	3,430	630	700	700	700	700	0
									국고보조금	950	950	0	0	0	0	0	0	0
로봇산업 육성		Y 산업통상자원부	N	N	N	N	N	N	시도비	8,464	5,034	3,430	630	700	700	700	700	0
									계	26,442	11,360	15,082	3,082	3,000	3,000	3,000	3,000	0
									제량	26,442	11,360	15,082	3,082	3,000	3,000	3,000	3,000	0
									시도비	26,442	11,360	15,082	3,082	3,000	3,000	3,000	3,000	0
과학관 운영										26,207	0	26,207	5,036	5,137	5,239	5,344	5,451	0
										26,207	0	26,207	5,036	5,137	5,239	5,344	5,451	0
									계	26,207	0	26,207	5,036	5,137	5,239	5,344	5,451	0
									제량	26,207	0	26,207	5,036	5,137	5,239	5,344	5,451	0
어린이과학관 위탁운영	기간:2019~2023(연중) 대상:어린이과학관 내용:위탁운영비 지원		N	N	N	N	N	N	시도비	26,207	0	26,207	5,036	5,137	5,239	5,344	5,451	0
										26,207	0	26,207	5,036	5,137	5,239	5,344	5,451	0
									계	26,207	0	26,207	5,036	5,137	5,239	5,344	5,451	0
									시도비	26,207	0	26,207	5,036	5,137	5,239	5,344	5,451	0

공 기 업 특 별 회 계

세부사업계획서

회계연도 : 2019년
 회계구분 : 공기업특별회계
 분 야 : 전체
 부 문 : 전체

(단위 : 백만원)

분야·부문·정책·단위·세부사업	사업개요	국가계획	투자심사	지방채	BT	의무지출			자원	총사업비	기투자	연도별 투자					향후		
						변경	보통	이차				소계	2019	2020	2021	2022		2023	
합 계									계	6,864,667	1,032,366	5,346,902	960,883	1,093,308	1,121,807	1,068,332	1,102,572	485,399	
									의무	1,583,274	165,767	1,300,869	272,735	327,307	243,460	228,801	228,567	116,638	
									재량	5,281,393	866,600	4,046,032	688,147	766,001	878,347	839,532	874,005	368,761	
									국고보조금	67,249	13,240	33,287	8,597	9,748	8,971	3,714	2,257	20,722	
									관특보조금	172,645	66,836	105,810	13,638	16,293	28,333	25,293	22,253	0	
									기금보조금	13,200	9,235	3,965	2,765	300	300	300	300	0	
									시도비	6,611,573	943,056	5,203,840	935,883	1,066,967	1,084,203	1,039,026	1,077,761	464,677	
									(민자 등)	12,842	3,151	9,691	1,377	3,935	2,713	1,667	0	0	
										46,768	0	46,768	7,271	8,692	9,473	10,289	11,044	0	
										46,768	0	46,768	7,271	8,692	9,473	10,289	11,044	0	
문화및관광	문화예술									25,760	0	25,760	4,163	4,792	5,173	5,589	6,044	0	
	국제적인 문화예술 공연									25,760	0	25,760	4,163	4,792	5,173	5,589	6,044	0	
	국제적인 문화예술 공연								계	7,232	0	7,232	1,363	1,403	1,445	1,488	1,533	0	
	공연 홍보 및 운영	기간:2019.01~2023.12 대상:인천시민 규모:개관식,홍보 운영 내용:공연홍보 및 운영	Y	N	N	N	N	N	재량	7,232	0	7,232	1,363	1,403	1,445	1,488	1,533	0	
										시도비	7,232	0	7,232	1,363	1,403	1,445	1,488	1,533	0
아트센터 인천 콘서트홀 기획공연	기간:2019.01~2023.12 대상:인천시민 내용:기획공연 총53회								계	18,528	0	18,528	2,800	3,389	3,728	4,101	4,511	0	
		Y	N	N	N	N	N	재량	18,528	0	18,528	2,800	3,389	3,728	4,101	4,511	0		
									시도비	18,528	0	18,528	2,800	3,389	3,728	4,101	4,511	0	

세부사업계획서

회계연도 : 2019년
 회계구분 : 공기업특별회계
 분 야 : 전체
 부 문 : 전체

(단위 : 백만원)

분야·부문·정책·단위·세부사업	사업개요	국가계획	투자심사	지방채	BT	의무지출			자원	총사업비	기투자	연도별투자계획				향후		
						평년	목적	이자				소계	2019	2020	2021		2022	2023
관광친화적 공연장 조성	관광친화적 공연장 조성									21,008	0	21,008	3,108	3,900	4,300	4,700	5,000	0
관광친화적 공연장 조성	관광친화적 공연장 조성							계		21,008	0	21,008	3,108	3,900	4,300	4,700	5,000	0
관광친화적 공연장 조성	관광친화적 공연장 조성		N	N	N	N	N	재량	21,008	0	21,008	3,108	3,900	4,300	4,700	5,000	5,000	0
관광친화적 공연장 조성	관광친화적 공연장 조성							시도비	21,008	0	21,008	3,108	3,900	4,300	4,700	5,000	5,000	0
환경보호																		
상하수도·수질	상하수도·수질									3,062,424	172,009	2,773,777	525,488	546,155	555,645	568,259	578,229	116,638
쾌적한도시생활을위한하수도시설확충	하수처리 인프라 구축									1,089,998	62,373	910,986	169,471	179,124	182,451	187,662	192,279	116,638
하수도의 설치 및 관리(하수관거정비BT N임대료)	하수도의 설치 및 관리(하수관거정비BT N임대료)		N	N	Y	N	Y	N	국고보조금	42,690	10,984	10,984	2,138	2,201	2,201	2,201	2,244	20,722
관내 일원 하수도시설 정비사업	관내 일원 하수도시설 정비사업								시도비	186,396	44,798	45,683	9,002	8,999	9,099	9,199	9,383	95,916
관내 일원 하수도시설 정비사업	관내 일원 하수도시설 정비사업		N	N	N	N	N	N	재량	129,606	0	129,606	16,241	16,565	30,000	31,900	34,900	0
하수도의 설치 및 관리(하수관거정비)(석남유수지)	하수도의 설치 및 관리(하수관거정비)(석남유수지)		N	N	N	N	Y	N	계	7,250	2,407	4,843	1,453	3,390	0	0	0	0

세부사업계획서

회계연도 : 2019년
 회계구분 : 공기업특별회계
 분 야 : 전체
 부 문 : 전체

(단위 : 백만원)

분야·부문·정책·단위·세부사업	사 업 개 요	국가계획	투자심사	지방채	BT	의무지출			자원	총사업비	기투자	연 도 별 투 자 계 획					향 후	
						변경	보통	이차				소 계	2019	2020	2021	2022		2023
	하수도의 설치 및 관리(하수관거 정비)(석남유수지)	기간:2016.07~2020.06 대상:중·동구 주민 수행규모:약10만명 내용:고질적인 악취해소 및 하수의 적정처리	N	N	N	N	Y	N	국고보조금	2,175	722	1,453	1,453	0	0	0	0	0
	하수도의 설치 및 관리(하수관거 정비)(가좌하수처리구역 고농도 차집관로 설치)	기간:2018.01~2020.12 위치:서구 중봉대로 211 규모:L=1.7km, 중계필요장 Q=7,000m³/일	N	N	N	Y	N	N	의무 국고보조금	4,991 1,497	0	4,991 1,497	599 599	4,392 898	0	0	0	0
	하수도의 설치 및 관리(하수처리시설)(가좌하수처리시설 내 전처리시설 설치)	기간:2018.01~2020.12 위치:서구 중봉대로 211 규모:시설개량 Q=90,000m³/일 내용:시설개량 및 유량조정조 신설	N	N	N	Y	N	N	의무 국고보조금	4,400 460	0	4,400 460	200 200	4,200 260	0	0	0	0
	하수도의 설치 및 관리(하수관거 정비)(서구 노후 하수관로)	기간:2015.1~2020.12 대상:서구 관내 규모:하수암거(2.05*2.0~3.5*3.5 보수보강) L=3,900m 중 900m 내용:하수암거 파손 및 세굴 등 불량구간에 대하여 정밀안전진단 및 보수보강 공사 시행	N	N	N	N	Y	N	국고보조금	1,533	534	999	343	656	0	0	0	0
	하수도의 설치 및 관리(하수처리시설)(수도권3단계)	기간:2009.01~2019.09 대상:서구 거월로 61 수도권매립지관리공사 내 시설용량 122톤/일(총 처리(간조화)시설 설치	Y	N	N	N	Y	N	의무	10,027	0	10,027	10,027	0	0	0	0	0

세부사업계획서

회계연도 : 2019년
 회계구분 : 공기업특별회계
 분 야 : 전체
 부 문 : 전체

(단위 : 백만원)

분야·부문·정책·단위·세부사업	사업개요	국가계획	투자심사	지방채	BT	의무지출			자원	총사업비	기투자	연도별투자					향후		
						평공	국조	이자				소계	2019	2020	2021	2022		2023	
	하수도의 설치 및 관리(하수처리시설)(수도권3단계)	기간:2000.01~2021.12 대상:수도,민수하수처리장,규모:처리시설100천톤/일(2개소) 내용:하수관로 및 우수토실 정비	Y	N	N	N	Y	N	시도비	7,019	0	7,019	7,019	0	0	0	0	0	
	하수도의 설치 및 관리(하수관거 정비)(인천시노후관로)	Y 환경부 기간:2018.01~2021.12							계	7,562	1,500	6,062	1,058	2,434	2,570	0	0	0	
									의무	7,562	1,500	6,062	1,058	2,434	2,570	0	0	0	
									국고보조금	2,585	500	2,085	417	811	857	0	0	0	
	하수도의 설치 및 관리(하수관로 정비)(북평동하수관로)	기간:2018.01~2022.12.31 위치:북평구 골포천 일원 규모:1~5.342km, 우수토실:9개소 내용:하수관로 및 우수토실 정비	N	N	N	N	Y	N	시도비	4,977	1,000	3,977	641	1,623	1,713	0	0	0	
									(민자 등)	4,977	1,000	3,977	641	1,623	1,713	0	0	0	
									계	8,030	1,083	6,947	780	1,500	1,500	3,167	0	0	0
	하수도의 설치 및 관리(하수관로 정비)(북평동하수관로)	기간:2018.01~2022.12.31 위치:북평구 골포천 일원 규모:1~5.342km, 우수토실:9개소 내용:하수관로 및 우수토실 정비							의무	8,030	1,083	6,947	780	1,500	1,500	3,167	0	0	
									국고보조금	3,430	500	2,930	430	500	500	1,500	0	0	0
									시도비	4,600	583	4,017	350	1,000	1,000	1,667	0	0	0
	공공하수처리장 운영								(민자 등)	5,100	1,083	4,017	350	1,000	1,000	1,667	0	0	
										684,747	0	684,747	127,630	133,089	137,081	141,195	145,752	0	0
									계	190,035	0	190,035	35,476	36,944	38,052	39,194	40,369	0	0
	송도·민수 하수처리장 민간위탁운영비	위탁기간:2005.04~2025.04 대상:송도·민수하수처리장 규모:처리시설100천톤/일(2개소) 내용:민간위탁운영비지급	N	N		Y	N	N	의무	190,035	0	190,035	35,476	36,944	38,052	39,194	40,369	0	0
									시도비	190,035	0	190,035	35,476	36,944	38,052	39,194	40,369	0	0
									계	61,241	0	61,241	10,506	12,050	12,411	12,784	13,490	0	0
	경단하수처리장 민간위탁 운영비	기간:2008~2028년(연중) 대상:경단하수처리장 규모:40천m³/일 내용:하수처리장위탁운영비	N	N		Y	N	N	의무	61,241	0	61,241	10,506	12,050	12,411	12,784	13,490	0	0
									시도비	61,241	0	61,241	10,506	12,050	12,411	12,784	13,490	0	0
									계	12,411	0	12,411	13,490	14,590	15,681	16,772	17,863	18,954	0

세부사업계획서

회계연도 : 2019년
 회계구분 : 공기업특별회계
 분 야 : 전체
 부 문 : 전체

(단위 : 백만원)

분야· 부문· 정책· 단위· 세부사업			사 업 개 요	국가계 획	투 자 심 사	지 방 재	BT	의무지출			재원	총사업비	기투자	연 도 별 투 자 계 획					향 후										
								평	국	이				소 계	2019	2020	2021	2022		2023									
공포하수처리장 운영부담금	기간:1991~(연중) 유치:부천시 오정구 대장동 규모 :하수처리427천톤/일 내용:공포천하수처리비용 부담		N	N		Y	N	N	N	의무	79,386	0	79,386	14,954	15,401	15,863	16,339	16,829	0										
인천환경공단 하수처리 운영위탁 대행사업비	기간:2019~2023년(연중) 대상 :하수처리장 9개소 규모:797천㎡/일 내용:하수처리장위탁운영비		N	N		Y	N	N	N	의무	354,085	0	354,085	66,694	68,694	70,755	72,878	75,064	0										
깨끗하고 맛있는 "미추홀점물"의 안정적 공급																													
상수도 시설확충 및 개량																													
고도정수처리시설 건설공사				N	N	N	N	N	N	재량	149,814	56,714	93,100	5,600	10,650	25,690	24,360	26,800	0										
													관북보조금			56,600	5,600	6,000	18,040	15,000	11,960	0							
																36,500	0	4,650	7,650	9,360	14,840	0							
철산가압정~마곡간 도수관로 정비공사				Y	N	N	N	N	N	재량	42,069	27,056	15,013	9,788	5,225	0	0	0	0										
													시도비			15,013	9,788	5,225	0	0	0	0	0	0					
																15,013	9,788	5,225	0	0	0	0	0	0	0	0	0	0	0
영종도 해저송수관로 건설공사			기간:2017.07~2022.12 대상: 영종용유지역 주민 이용객 규모: 송수관로 D1,200mm L=2,998m 내용: 해저를 이용한 송수관로 복선화공사	N	N	N	N	N	N	재량	57,034	1,500	55,534	2,000	8,500	26,500	18,534	0	0										
													시도비			55,534	2,000	8,500	26,500	18,534	0	0	0	0					
																55,534	2,000	8,500	26,500	18,534	0	0	0	0	0	0	0	0	0

세부사업계획서

회계연도 : 2019년
 회계구분 : 공기업특별회계
 분 야 : 전체
 부 문 : 전체

(단위 : 백만원)

분야·부문·정책·단위·세부사업		사업개요	국가계획	투자심사	지방채	BT	의무지출			자원	총사업비	기투자	연도별투자계획					향후	
							평형	보통	이자				소계	2019	2020	2021	2022		2023
	부평정수장 고도정수처리 산화시설 설치	기간:2018.01~2020.12 대상:인천시민 고도정수처리 산화시설 177천톤/일 부평정수사업소 고도정수처리 산화시설 설치		N	N	N	N	Y	N	의무	8,000	5,235	2,765	2,765	0	0	0	0	
													기금보조금	2,765	2,765	0	0	0	0
														2,765	2,765	0	0	0	0
	상수도 시설 확충										16,544	0	16,544	2,710	2,981	3,279	3,607	3,968	0
	상수도 시설확충 및 개량									계	16,544	0	16,544	2,710	2,981	3,279	3,607	3,968	0
		N	N	N	N	N	재량	16,544	0	16,544	2,710	2,981	3,279	3,607	3,968	0			
	깨끗하고 안전한 수돗물 생산									시도비	16,544	0	16,544	2,710	2,981	3,279	3,607	3,968	0
	취·정수 시설운영										511,721	0	511,721	92,247	95,859	101,702	106,787	115,126	0
	취·정수시설 개량 및 정비									계	511,721	0	511,721	92,247	95,859	101,702	106,787	115,126	0
		N	N	N	N	N	재량	511,721	0	511,721	92,247	95,859	101,702	106,787	115,126	0			
고객만족급수서비스 제공									시도비	511,721	0	511,721	92,247	95,859	101,702	106,787	115,126	0	
고객만족 급수 서비스 제공										1,187,244	19,131	1,168,113	240,907	243,817	216,023	227,310	240,056	0	
	고객만족 급수 서비스 제공									104,656	19,131	85,525	45,484	40,041	0	0	0	0	
									계	15,065	1,559	13,506	5,240	8,266	0	0	0	0	
		학익 배수지(증설) 건설공사	N	N	N	N	N	재량	15,065	1,559	13,506	5,240	8,266	0	0	0	0	0	
해수담수화 시설공사								시도비	15,065	1,559	13,506	5,240	8,266	0	0	0	0	0	
				N	N	N	N	계	31,552	9,208	22,344	22,344	0	0	0	0	0	0	

세부사업계획서

회계연도 : 2019년
 회계구분 : 공기업특별회계
 분 야 : 전체
 부 문 : 전체

(단위 : 백만원)

분야·부문·정책·단위·세부사업	국가계획	사업개요	투자심사	지방채	BT	의무지출			자원	총사업비	기투자	연도별투자계획					향후	
						필용	보통	이차				소계	2019	2020	2021	2022		2023
									재량	31,552	9,208	22,344	22,344	0	0	0	0	0
		해수담수화 시설공사	N	N		N	N	N	국특보조금	6,446	6,446	0	0	0	0	0	0	0
									시도비	25,106	2,762	22,344	22,344	0	0	0	0	0
									계	8,100	1,497	6,603	3,700	2,903	0	0	0	0
		천마산 배수지(증설) 건설공사	N	N		N	N	N	재량	8,100	1,497	6,603	3,700	2,903	0	0	0	0
									시도비	8,100	1,497	6,603	3,700	2,903	0	0	0	0
									계	49,939	6,867	43,072	14,200	28,872	0	0	0	0
		용유지역 배수지 건설공사	N	N		N	N	N	재량	49,939	6,867	43,072	14,200	28,872	0	0	0	0
									시도비	49,939	6,867	43,072	14,200	28,872	0	0	0	0
		안정적인 수돗물 공급								1,082,588	0	1,082,588	195,424	203,776	216,023	227,310	240,056	0
									계	1,048,681	0	1,048,681	190,132	197,955	209,621	219,867	231,107	0
		유수율제고사업	N	N		N	N	N	재량	1,048,681	0	1,048,681	190,132	197,955	209,621	219,867	231,107	0
									시도비	1,048,681	0	1,048,681	190,132	197,955	209,621	219,867	231,107	0
									계	33,907	0	33,907	5,291	5,821	6,403	7,443	8,949	0
		블록시스템 정비	N	N		N	N	N	재량	33,907	0	33,907	5,291	5,821	6,403	7,443	8,949	0
									시도비	33,907	0	33,907	5,291	5,821	6,403	7,443	8,949	0
		국토및지역개발								3,755,475	860,357	2,526,357	428,124	538,461	556,689	489,784	513,299	368,761
		지역및도시								3,755,475	860,357	2,526,357	428,124	538,461	556,689	489,784	513,299	368,761

세부사업계획서

회계연도 : 2019년
 회계구분 : 공기업특별회계
 분 야 : 전체
 부 문 : 전체

(단위 : 백만원)

분야· 부문· 정책· 단위· 세부사업		사 업 개 요	국가계획	투자심사	지방채	BT	의무지출			자원	총사업비	기투자	연 도 별 투 자 계 획					향 후
							비공	보조	이자				소 계	2019	2020	2021	2022	
경제자유구역 주요업무 종합계획 조정										9,000	0	9,000	1,800	1,800	1,800	1,800	1,800	0
주요업무 정책역량 강화 및 조직의 효율적 운영										9,000	0	9,000	1,800	1,800	1,800	1,800	1,800	0
									계	9,000	0	9,000	1,800	1,800	1,800	1,800	1,800	0
법률지원 업무 추진		기간:2019.01~2023.12		N	N	N	N	N	재량	9,000	0	9,000	1,800	1,800	1,800	1,800	1,800	0
									시도비	9,000	0	9,000	1,800	1,800	1,800	1,800	1,800	0
IFEZ 홍보강화										30,720	0	30,720	5,360	6,340	6,340	6,340	6,340	0
IFEZ 홍보										23,300	0	23,300	4,660	4,660	4,660	4,660	4,660	0
									계	8,300	0	8,300	1,660	1,660	1,660	1,660	1,660	0
경제자유구역청 운영비 지원		기간:2018.01~2022.12. (연계비목) 대상: 국내외 언론 및 미디어 규모: IFEZ 국내외 광고(홍보) 인터넷, 인쇄매체 내용: 방송, 인터넷, 인쇄매체 등 광고(홍보), 공동광고 경제자유구역 공동광고	Y 산업 통상 지원 부	N	N	N	N	Y	의무	8,300	0	8,300	1,660	1,660	1,660	1,660	1,660	0
									국책보조금	2,807	0	2,807	607	550	550	550	550	0
									시도비	5,493	0	5,493	1,053	1,110	1,110	1,110	1,110	0
									계	15,000	0	15,000	3,000	3,000	3,000	3,000	3,000	0
다양한 광고매체를 활용한 홍보 추진		기간:2018.01~2018.12		N	N	N	N	N	재량	15,000	0	15,000	3,000	3,000	3,000	3,000	3,000	0
									시도비	15,000	0	15,000	3,000	3,000	3,000	3,000	3,000	0
IFEZ 문화행사 개최										7,420	0	7,420	700	1,680	1,680	1,680	1,680	0
									계	5,020	0	5,020	700	1,080	1,080	1,080	1,080	0
IFEZ 문화행사				N	N	N	N	N	재량	5,020	0	5,020	700	1,080	1,080	1,080	1,080	0
									시도비	5,020	0	5,020	700	1,080	1,080	1,080	1,080	0
											0	5,020	700	1,080	1,080	1,080	1,080	0

세부사업계획서

회계연도 : 2019년
 회계구분 : 공기업특별회계
 분 야 : 전체
 부 문 : 전체

(단위 : 백만원)

분야·부문·정책·단위·세부사업	사업개요	국가계획	투자심사	지방채	BT	의무지출			자원	총사업비	기투자	연도별투자계획					향후	
						변경	보통	이자				소계	2019	2020	2021	2022		2023
									계	2,400	0	2,400	0	600	600	600	600	0
인천송도국제마라톤대회	Y 문화체육관광부		Y	N	N	N	Y	N	의무	2,400	0	2,400	0	600	600	600	600	0
									기금보조금	1,200	0	1,200	0	300	300	300	300	0
									시도비	1,200	0	1,200	0	300	300	300	300	0
IFEZ MICE산업 활성화									150,297	13,923	136,374	27,315	27,265	27,265	27,265	27,265	0	
IFEZ MICE산업 활성화									150,297	13,923	136,374	27,315	27,265	27,265	27,265	27,265	0	
송도컨벤시아 운영	기간:2018.01.~2022.12. (연례반복) 규모:지하1층, 지상4층, 연면적:약 956㎡ 내용:송도컨벤시아 시설 운영, 우수 전시개최 지원		N	N	N	N	N	N	계	52,010	0	52,010	10,442	10,392	10,392	10,392	10,392	0
									재량	52,010	0	52,010	10,442	10,392	10,392	10,392	10,392	0
									시도비	52,010	0	52,010	10,442	10,392	10,392	10,392	10,392	0
송도컨벤시아 2단계 건립 임대형민자사업(BTL)	기간:2018.01.01~2022.12.31 규모:64,071㎡, 회의장, 전시장, 임대시설, 송도컨벤시아 2단계 건립	Y 산업통상 자원부	N	N	Y	N	Y	N	계	87,287	5,923	81,364	16,273	16,273	16,273	16,273	16,273	0
									의무	87,287	5,923	81,364	16,273	16,273	16,273	16,273	16,273	0
									국책보조금	27,732	2,960	24,772	0	6,193	6,193	6,193	6,193	0
스마트마이스지구 조성 사업	사업기간:2015.01.~ 2023.12. (4년) 부지:송도컨벤시아 일원 총사업비:80억(국비40억,시 비40억) 내용:스마트 마이스 포털, 통관관리시스템, 마이스 DB 컨텐츠 제작 등	Y 문화체육관광부	Y	N	N	N	Y	N	시도비	59,555	2,963	56,592	16,273	10,080	10,080	10,080	10,080	0
									계	11,000	8,000	3,000	600	600	600	600	600	0
									의무	11,000	8,000	3,000	600	600	600	600	600	0
경제자유구역 운영 및 지원체제 강화									기금보조금	4,000	4,000	0	0	0	0	0	0	0
									시도비	7,000	4,000	3,000	600	600	600	600	600	0
										192,095	0	192,095	38,109	37,488	38,152	38,828	39,518	0

세부사업계획서

회계연도 : 2019년
 회계구분 : 공기업특별회계
 분 야 : 전체
 부 문 : 전체

(단위 : 백만원)

분야·부문·정책·단위·세부사업	사 업 개 요	국가계획	투자심사	지방채	BT	의무지출			자원	총사업비	기투자	연 도 별 투 자 계 획				향 후		
						평	국조	이자				소 계	2019	2020	2021		2022	2023
합리적인 청 운영 및 복지증진										192,095	0	192,095	38,109	37,488	38,152	38,828	39,518	0
	청사 및 관사운영	기간 : 2019 ~ 2023 대상 : 경제청 직원 규모 : 연면적 86,164.88제곱미터 내용 : G-타워 시설물 유지보수 및 관리	N	N		N	N	N	계	35,845	0	35,845	7,584	6,755	6,958	7,166	7,381	0
									재량	35,845	0	35,845	7,584	6,755	6,958	7,166	7,381	0
									국고보조금	60	0	60	9	12	13	13	13	0
								시도비	35,785	0	35,785	7,575	6,743	6,945	7,153	7,368	0	
신뢰적 인적자원 구축	기간 : 2018 ~ 2022 대상 : 경제청 직원 334명 규모 : 경제청 직원 임용 및 교육 관련 필요경비 지출	N	N		Y	N	N	계	156,250	0	156,250	30,524	30,733	31,194	31,662	32,137	0	
								의무	156,250	0	156,250	30,524	30,733	31,194	31,662	32,137	0	
								시도비	156,250	0	156,250	30,524	30,733	31,194	31,662	32,137	0	
지능형 첨단산업 도시건설									226,028	78,176	147,852	35,247	41,855	40,276	21,870	8,605	0	
경제자유구역 유비쿼터스 도시건설									226,028	78,176	147,852	35,247	41,855	40,276	21,870	8,605	0	
송도5.7공구 스마트시티 기반시설 구축 사업	위치 : 송도 5.7공구 규모 : 181만평 내용 : u-city 통신인프라, 플랫폼	Y	N		N	N	N	계	19,560	19,060	500	500	0	0	0	0	0	0
								재량	19,560	19,060	500	500	0	0	0	0	0	0
								시도비	19,560	19,060	500	500	0	0	0	0	0	0
송도6.8공구 스마트시티 관로 구축 사업	위치 : 송도 6.8공구 규모 : 66만평 내용 : u-city 통신인프라, 플랫폼	Y	N		N	N	N	계	4,251	2,531	1,720	151	1,569	0	0	0	0	0
								재량	4,251	2,531	1,720	151	1,569	0	0	0	0	0
								시도비	4,251	2,531	1,720	151	1,569	0	0	0	0	0
교통시설물 유지보수 및 정비	위치 : IFEZ 내용 : 교통시설물 유지보수 및 정비		N	N		N	N	N	계	14,831	8,507	6,324	1,265	1,265	1,265	1,265	1,265	0
									14,831	8,507	6,324	1,265	1,265	1,265	1,265	1,265	1,265	0

세부사업계획서

회계연도 : 2019년
 회계구분 : 공기업특별회계
 분 야 : 전체
 부 문 : 전체

(단위 : 백만원)

분야·부문·정책·단위·세부사업		사 업 개 요	국가계획	투자심사	지방채	BT	의무지출			자원	총사업비	기투자	연 도 별 투 자 계 획					향 후
							필용	보조	이자				소 계	2019	2020	2021	2022	
	교통시설물 유지보수 및 정비	위령 : 1572 내용 : 교통시설물 유지보수 및 정비		N	N		N	N	N	시도비	14,831	8,507	6,324	1,265	1,265	1,265	1,265	0
	도시통합운영센터 시스템 및 시설물 운영관리	기간:2018 ~ 2022 청라지구 현장 1.7km2 등 내용:스마트시티운영센터 운영관리		Y	N		N	N	N	계	68,952	25,275	43,676	6,076	11,391	13,105	13,105	0
							N	N	N	재량	68,952	25,275	43,676	6,076	11,391	13,105	13,105	0
										시도비	68,952	25,275	43,676	6,076	11,391	13,105	13,105	0
	운서역 공영주차장 신축	기간:2017.01~2020.12 규모:4층5단/640대		Y	N		N	N	N	계	43,182	22,803	20,379	20,379	0	0	0	0
							N	N	N	재량	43,182	22,803	20,379	20,379	0	0	0	0
										시도비	43,182	22,803	20,379	20,379	0	0	0	0
	송도11공구 스마트시티 기반시설 구축	기간:2019.01~2022.12 대상:송도11공구		N	N		N	N	N	계	16,800	0	16,800	0	8,400	8,400	0	0
										재량	16,800	0	16,800	0	8,400	8,400	0	0
										시도비	16,800	0	16,800	0	8,400	8,400	0	0
	청라국제도시 신교통(GRT)도입사업	기간:2017.07~2019.12		N	N		N	N	N	계	8,366	0	8,366	3,366	2,500	2,500	0	0
										재량	8,366	0	8,366	3,366	2,500	2,500	0	0
										시도비	8,366	0	8,366	3,366	2,500	2,500	0	0
	송도 6.8공구 스마트시티 기반시설 구축	기간:2018.01~2020.12		N	N		N	N	N	계	21,016	0	21,016	3,510	10,000	7,506	0	0
										재량	21,016	0	21,016	3,510	10,000	7,506	0	0
										시도비	21,016	0	21,016	3,510	10,000	7,506	0	0
	스타트업 벤처폴리스 조성	기간:2018.09~2019.07		N	N		N	N	N	계	29,070	0	29,070	0	6,730	7,500	7,340	0
										재량	29,070	0	29,070	0	6,730	7,500	7,340	0

세부사업계획서

회계연도 : 2019년
 회계구분 : 공기업특별회계
 분 야 : 전체
 부 문 : 전체

(단위 : 백만원)

분야· 부문· 정책· 단위· 세부사업		사 업 개 요	국가계획	투자심사	지방채	BT	의무지출			자원	총사업비	기투자	연 도 별 투 자 계 획					향 후		
							평공	국조	이자				소 계	2019	2020	2021	2022		2023	
	스타트업 벤처폴리스 조성	기간:2018.09-2019.07		N	N	N	N	N	N	시도비	29,070	0	29,070	0	6,730	7,500	7,500	7,340	0	
	송도글로벌대학캠퍼스, 외국교육기관 유치									170,942	3,623	167,319	33,845	39,510	31,382	34,263	28,320	0		
	외국교육연구기관 유치지원									53,500	700	52,800	7,000	13,660	11,380	13,660	7,100	0		
	외국교육연구기관 유치지원	기간:2018 ~ 2022 송도글로벌캠퍼스내일주 외국대학 4개대학 설립준비비및초기운영비 지급	Y	N	N	N	Y	N	계	35,400	0	35,400	7,000	7,100	7,100	7,100	7,100	0		
									의무	35,400	0	35,400	7,000	7,100	7,100	7,100	7,100	0		
									국책보조금	17,750	0	17,750	3,550	3,550	3,550	3,550	3,550	0		
	외국교육연구기관 유치지원	기간:2018 ~ 2022 송도글로벌캠퍼스내일주 외국대학 4개대학 설립준비비및초기운영비 지급	Y	N	N	N	Y	N	시도비	17,650	0	17,650	3,450	3,550	3,550	3,550	3,550	3,550	0	
									계	18,100	700	17,400	0	6,560	4,280	6,560	0	0		
									재량	18,100	700	17,400	0	6,560	4,280	6,560	0	0		
	인천글로벌캠퍼스 교육 문화시설 증축	기간:2019.01-2022.12		Y	N	N	N	N	N	시도비	18,100	700	17,400	0	6,560	4,280	6,560	0	0	
인천글로벌대학운영재단 관리										100,100	0	100,100	18,855	19,420	20,002	20,603	21,220	0		
인천글로벌대학운영재단 운영비	기간:2019-2023년 대상:송도글로벌대학은 영재단	Y	N	N	N	N	N	N	계	100,100	0	100,100	18,855	19,420	20,002	20,603	21,220	0		
인천글로벌대학캠퍼스 조성(경제자유구역사업특별회계)									시도비	100,100	0	100,100	18,855	19,420	20,002	20,603	21,220	0		
인천글로벌대학캠퍼스 조성(경제자유구역사업특별회계)	인천글로벌대학캠퍼스 조성(경제자유구역사업특별회계)	기간:2018.01-2020.12	Y	N	N	N	N	N		17,342	2,923	14,420	7,990	6,430	0	0	0	0	0	
									계	17,342	2,923	14,420	7,990	6,430	0	0	0	0	0	0
									재량	17,342	2,923	14,420	7,990	6,430	0	0	0	0	0	0
인천글로벌대학캠퍼스 교육연구시설증축		기간:2018.01-2020.12		Y	N	N	N	N	재량	17,342	2,923	14,420	7,990	6,430	0	0	0	0	0	
									시도비	17,342	2,923	14,420	7,990	6,430	0	0	0	0	0	

세부사업계획서

회계연도 : 2019년
 회계구분 : 공기업특별회계
 분 야 : 전체
 부 문 : 전체

(단위 : 백만원)

분야·부문·정책·단위·세부사업	사업개요	국가계획	투자심사	지방채	BT	의무지출			자원	총사업비	기투자	연도별투자					향후	
						평형	목적	이자				소계	2019	2020	2021	2022		2023
국제도시 건설										733,142	60,531	354,850	46,095	100,116	65,616	46,300	96,723	317,761
송도국제도시 개발										615,934	10,175	287,998	20,295	59,064	65,616	46,300	96,723	317,761
송도국제도시워터프런트 기본 설계(전체) 용역(계속비)	기간:2016.03-2019.03		N	N	N	N	Y	N	계	5,320	5,025	295	295	0	0	0	0	0
송도국제도시워터프런트 1-1공구 건설사업	기간:2018.09-2021.12		Y	N	N	N	Y	N	의무	5,320	5,025	295	295	0	0	0	0	0
송도국제도시워터프런트 조성사업	기간:2012.01-2027.12								시도비	5,320	5,025	295	295	0	0	0	0	0
도시철도1호선 송도랜드마크시티 연장									계	97,000	5,000	92,000	20,000	53,000	19,000	0	0	0
도시철도 1호선 송도랜드마크시티 연장 사업비	기간:2009.01-2020.12		N	N	N	N	N	N	재량	97,000	5,000	92,000	20,000	53,000	19,000	0	0	0
송도6.8공구 교육여건 개선비									시도비	97,000	5,000	92,000	20,000	53,000	19,000	0	0	0
송도6.8공구 교육여건 개선비	기간:2017.04-2020.12		N	N	N	N	Y	N	계	513,614	150	195,703	0	6,064	46,616	46,300	96,723	317,761
송도6.8공구 교육여건 개선비									재량	513,614	150	195,703	0	6,064	46,616	46,300	96,723	317,761
송도6.8공구 교육여건 개선비									시도비	513,614	150	195,703	0	6,064	46,616	46,300	96,723	317,761
송도6.8공구 교육여건 개선비									계	66,108	30,056	36,052	10,500	25,552	0	0	0	0
송도6.8공구 교육여건 개선비	기간:2009.01-2020.12		N	N	N	N	Y	N	계	66,108	30,056	36,052	10,500	25,552	0	0	0	0
송도6.8공구 교육여건 개선비									의무	66,108	30,056	36,052	10,500	25,552	0	0	0	0
송도6.8공구 교육여건 개선비									시도비	66,108	30,056	36,052	10,500	25,552	0	0	0	0
송도6.8공구 교육여건 개선비									계	51,100	20,300	30,800	15,300	15,500	0	0	0	0
송도6.8공구 교육여건 개선비	기간:2017.04-2020.12		N	N	N	N	Y	N	계	51,100	20,300	30,800	15,300	15,500	0	0	0	0
송도6.8공구 교육여건 개선비									의무	51,100	20,300	30,800	15,300	15,500	0	0	0	0

세부사업계획서

회계연도 : 2019년

회계구분 : 공기업특별회계

분 야 : 전체

부 문 : 전체

(단위 : 백만원)

분야·부문·정책·단위·세부사업		사업개요	국가계획	투자심사	지방채	BT	의무지출			자원	총사업비	기투자	연도별투자계획					향후		
							변경	보조	이자				소계	2019	2020	2021	2022		2023	
충도6.8공구 교육여건 개선비		기간:2017.04-2020.12		N	N	N	N	Y	N	시도비	51,100	20,300	30,800	15,300	15,500	0	0	0		
충도지구 도시개발											798,434	488,557	308,877	75,155	61,391	55,670	65,402	1,000		
충도지구조성											749,234	462,793	285,441	63,081	50,029	55,670	65,402	1,000		
충도11공구 공유수면 매립공사		사업기간 : 2011.8-2022.12 사업내용 : 공유수면 매립 6.92km ² 총사업비 : 395,404백만원		Y	Y		N	N	N	계	395,404	355,959	39,445	1,503	8,500	15,000	14,442	0		
										재량	395,404	355,959	39,445	1,503	8,500	15,000	14,442	0		
										시도비	395,404	355,959	39,445	1,503	8,500	15,000	14,442	0		
도시기반시설 유지관리		도시기반시설 유지관리 민간위탁(시설관리공단)		N	N		N	N	N	계	48,392	0	48,392	9,115	9,388	9,670	9,960	10,259	0	
										재량	48,392	0	48,392	9,115	9,388	9,670	9,960	10,259	0	
										시도비	48,392	0	48,392	9,115	9,388	9,670	9,960	10,259	0	
아암로 확장 지원		사업기간 : 2013-2020 사업규모 : 도로확장 L=2.7km 6~8차도 총사업비 : 44,200백만원		Y	N		N	N	N	계	19,614	16,414	3,200	3,200	0	0	0	0	0	
										재량	19,614	16,414	3,200	3,200	0	0	0	0	0	0
										균액보조금	8,207	8,207	0	0	0	0	0	0	0	0
충도국제도시 환경영향조사(5단계)		사업기간:2014.08~2019.08 사업규모 : 32.34km ² 총사업비 : 6,000백만원		Y	N		N	N	N	시도비	11,407	8,207	3,200	3,200	0	0	0	0	0	
										계	5,100	4,100	1,000	1,000	0	0	0	0	0	0
										재량	5,100	4,100	1,000	1,000	0	0	0	0	0	0
충도6.8공구 대2-1호선 건설공사		기간:2015.09-2020.06 규모:도로건설 L=5.5km(B=27~33m)		N	N	N	N	N	계	117,224	76,420	40,804	40,804	0	0	0	0	0	0	

세부사업계획서

회계연도 : 2019년
 회계구분 : 공기업특별회계
 분 야 : 전체
 부 문 : 전체

(단위 : 백만원)

분야·부문·정책·단위·세부사업		사 업 개 요	국가계획	투자심사	지방채	BT	의무지출			자원	총사업비	기투자	연 도 별 투 자 계 획					향 후	
							법정	보통	이차				소 계	2019	2020	2021	2022		2023
	순도6.8공구 대2-1호선 건설공사	기간:2015.09-2020.08 규모:도로전용 103.5km(B+27-33m)		N	N	N	N	N	N	시도비	117,224	76,420	40,804	0	0	0	0	0	
	순도11-1공구 기반시설건설공사 기본 및 실시설계용역	기간:2017.01-2020.08		Y	N	N	N	N	N	재량	14,000	8,500	5,500	1,959	3,541	0	0	0	
	순도6.8공구 광2-14호선 외 15개소 건설공사	기간:2018.01-2023.12		N	N	N	N	N	N	재량	144,500	1,400	143,100	5,500	27,600	30,000	40,000	0	
	순도국제도시 사후환경영향조사 용역(6단계)	기간:2019.08-2024.08 사업규모 : 13.28km ² 총사업비 : 5,000백만원	Y	N	N	N	N	N	N	재량	5,000	0	4,000	0	1,000	1,000	1,000	1,000	
	고품질 녹색도시 조성									시도비	5,000	0	4,000	0	1,000	1,000	1,000	1,000	
	순도6.8공구 생활폐기물 자동집하시설	기간:2013.03-2020.08		N	N	N	N	N	N	재량	49,200	25,764	23,436	12,074	11,362	0	0	0	
	살고싶은 IFEZ건설									시도비	49,200	25,764	23,436	12,074	11,362	0	0	0	
	도시기반시설의 효율적인 유지관리										30,124	6,692	23,432	4,032	4,500	4,700	5,000	5,200	
	IFEZ 공동구 유지관리	공동구 유지관리 민간위탁 규모:공동구 24,009M		N	N	N	N	N	N	N	재량	30,124	6,692	23,432	4,032	4,500	4,700	5,000	5,200
																			0

세부사업계획서

회계연도 : 2019년
 회계구분 : 공기업특별회계
 분 야 : 전체
 부 문 : 전체

(단위 : 백만원)

분야· 부문· 정책· 단위· 세부사업			사 업 개 요	국가계획	투자심사	지방채	BT	의무지출			자원	총사업비	기투자	연 도 별 투 자 계 획					향 후	
								평공	보조	이자				소 계	2019	2020	2021	2022		2023
	친환경 생태도시(Eco-friendly)	IFEZ 공동구 유지관리	공동구 유지관리 민간위탁 규모:공동구 24,000㎡		N	N	N	N	N	N	시도비	30,124	6,692	23,432	4,032	4,500	4,700	5,000	5,200	0
		환경친화적 생태도시 조성										287,514	58,612	228,902	54,296	55,251	48,912	35,071	35,371	0
												179,412	40,759	138,653	39,543	34,909	27,280	18,460	18,460	0
	경원재엠베서더호텔 운영		기간:2019 ~ 2023 위치:송도24-9번지 인접:환경친화플렉스 내용:경원재엠베서더호텔 위탁운영비		N	N	N	N	N	계	26,364	0	26,364	5,500	5,216	5,216	5,216	5,216	0	
		센트럴공원 및 IFEZ공원녹지유지관리		대상:센트럴공원외 70개소 내용:수목관리, 초지원관리 등 면적:2,446천㎡		N	N	N	N	N	계	75,778	13,244	62,534	9,557	13,244	13,244	13,244	13,244	0
						N	N	N	N	N	재량	75,778	13,244	62,534	9,557	13,244	13,244	13,244	13,244	0
	글로벌파크3.4지구 조성공사		기간:2017.08~2019.03 위치:송도동193-1번지 규모:106,975.2㎡ 내용:휴식시설, 운동시설, 편의시설, 공원관리시설, 녹지조성등		Y	N	N	N	N	시도비	21,024	18,205	2,819	2,819	0	0	0	0	0	0
										계	7,832	6,300	1,532	1,532	0	0	0	0	0	0
	글로벌파크 보행녹도 조성공사		기간:2018.10~2019.12 위치:송도동191-1번지 규모:연륙육교3개소		Y	N	N	N	N	재량	7,832	6,300	1,532	1,532	0	0	0	0	0	0
										시도비	7,832	6,300	1,532	1,532	0	0	0	0	0	0
	랜드마크시티(6.8공구) 1호 근린공원조성사업		기간:2018.01~2018.12 위치:송도동330-1번지 규모:101,365㎡ 내용:휴식시설, 운동시설, 편의시설등		Y	N	N	N	N	계	23,164	2,910	20,254	17,525	2,729	0	0	0	0	0
										재량	23,164	2,910	20,254	17,525	2,729	0	0	0	0	0
										시도비	23,164	2,910	20,254	17,525	2,729	0	0	0	0	0

세부사업계획서

회계연도 : 2019년
 회계구분 : 공기업특별회계
 분 야 : 전체
 부 문 : 전체

(단위 : 백만원)

분야·부문·정책·단위·세부사업	사업개요	국가계획	투자심사	지방채	BT	의무지출			자원	총사업비	기투자	연도별투자계획					향후						
						평공	국조	이자				소계	2019	2020	2021	2022		2023					
랜드마크시티(6.8공구)1호수변공원조성	기간:2018.10~2025.12 위치:송도동308-2번지		Y	N	N	N	N	N	계	25,250	100	25,150	2,610	13,720	8,820	0	0	0					
									재량	25,250	100	25,150	2,610	13,720	8,820	0	0	0	0				
									시도비	25,250	100	25,150	2,610	13,720	8,820	0	0	0	0				
폐기물자원순환인프라구축									108,101	17,853	90,249	14,753	20,342	21,632	16,611	16,911	0						
									계	55,164	9,610	45,554	9,111	9,111	9,111	9,111	9,111	9,111	9,111	9,111	0		
									재량	55,164	9,610	45,554	9,111	9,111	9,111	9,111	9,111	9,111	9,111	9,111	0		
									시도비	55,164	9,610	45,554	9,111	9,111	9,111	9,111	9,111	9,111	9,111	9,111	0		
생활폐기물자동집하시설운영관리비	기간:2018.1~2023.12	N	N	N	N	N	N	계	26,621	0	26,621	4,021	5,200	5,500	5,800	6,100	0						
								재량	26,621	0	26,621	4,021	5,200	5,500	5,800	6,100	6,100	6,100	0				
								시도비	26,621	0	26,621	4,021	5,200	5,500	5,800	6,100	6,100	6,100	0				
송도하수처리재이용시설운영	기간:2018~2022	N	N	N	N	N	N	계	26,317	8,243	18,074	1,621	6,031	7,021	1,700	1,700	0						
								재량	26,317	8,243	18,074	1,621	6,031	7,021	1,700	1,700	1,700	1,700	0				
								국고보조금	9,810	0	9,810	0	4,410	5,400	0	0	0	0	0	0			
								시도비	16,507	8,243	8,264	1,621	1,621	1,621	1,700	1,700	1,700	1,700	1,700	0			
영종지구도시개발								199,687	21,774	177,913	12,338	51,731	62,082	38,944	12,818	0							
								199,687	21,774	177,913	12,338	51,731	62,082	38,944	12,818	0							
								82,117	21,654	60,463	11,388	11,731	12,082	12,444	12,818	0							
								의무	82,117	21,654	60,463	11,388	11,731	12,082	12,444	12,818	0						
영종지구개발활성화	기간:연례반복 목적:영종지구도시개발 내용:영종고속도로및 인천대교통행권지원 등영종지구개발활성화	N	N	N	Y	N	N	계	82,117	21,654	60,463	11,388	11,731	12,082	12,444	12,818	0						
								의무	82,117	21,654	60,463	11,388	11,731	12,082	12,444	12,818	0						

세부사업계획서

회계연도 : 2019년
 회계구분 : 공기업특별회계
 분 야 : 전체
 부 문 : 전체

(단위 : 백만원)

분야· 부문· 정책· 단위· 세부사업		사 업 개 요	국가계획	투자심사	지방채	BT	의무지출			자원	총사업비	기투자	연 도 별 투 자 계 획					향 후	
							필용	보통	이차				소 계	2019	2020	2021	2022		2023
	영종지구개발활성화	기간:2017.07-2022.12 <small>국가균형발전특별법 제34조제1항제2호 영종해안순환도로(영종도) 건설사업(도로 3호선) 영종도순환도로(영종도) 건설사업(도로 3호선)</small>		N	N		Y	N	N	시도비	82,117	21,654	60,463	11,388	11,731	12,082	12,444	12,818	0
	영종해안순환도로 개설공사								계	120	117,570	120	117,450	950	40,000	50,000	26,500	0	0
				Y	N	N	N	N	N	재량	117,570	120	117,450	950	40,000	50,000	26,500	0	0
	청라지구 도시개발								시도비	117,570	120	117,450	950	40,000	50,000	26,500	0	0	
	청라지구 도시개발 활성화									67,000	6,600	60,400	26,170	7,420	10,730	16,080	0	0	
				67,000	6,600	60,400	26,170	7,420	10,730	16,080	0	0							
	청라 ~ 북항간 연결도로건설공사(광로3-3호선)	기간:2017.06-2022.12		Y	N	N	N	N	N	재량	19,000	3,150	15,850	0	3,000	3,000	9,850	0	0
										시도비	19,000	3,150	15,850	0	3,000	3,000	9,850	0	0
										계	19,000	3,150	15,850	2,170	3,220	5,230	5,230	0	0
	청라 ~ 북항간 연결도로건설공사(대로 1-16호선)	기간:2017.06-2022.12		Y	N	N	N	N	N	재량	19,000	3,150	15,850	2,170	3,220	5,230	5,230	0	0
									시도비	19,000	3,150	15,850	2,170	3,220	5,230	5,230	0	0	
									계	29,000	300	28,700	24,000	1,200	2,500	1,000	0	0	
원창동 봉수대로501번길 도로개설공사	기간:2018.01-2022.12		Y	N	N	N	N	N	재량	29,000	300	28,700	24,000	1,200	2,500	1,000	0	0	
									시도비	29,000	300	28,700	24,000	1,200	2,500	1,000	0	0	
									계	500,000	14,200	435,800	1,400	24,400	120,000	120,000	170,000	50,000	
제3연륙교 건설사업										500,000	14,200	435,800	1,400	24,400	120,000	120,000	170,000	50,000	
		제3연륙교 건설사업																	
			제3연륙교 건설사업		Y	N	N	N	N	N	계	500,000	14,200	435,800	1,400	24,400	120,000	120,000	170,000

서부사업계획서

회계연도 : 2019년

회계구분 : 고정자산

부
야 : 전체

전체
: 마
다

(하) : 아

분야· 부문· 정책· 단위· 세부사업		사 업 개 요	국가계획	투자심사	지방채	BTL	의무지출			재원	총사업비	기투자	연 도 별 투 자 계 획				향 후		
							평	보조금	이자				소 계	2019	2020	2021		2022	2023
제3연륙교 건설사업		기간:2012.05~2024.12, 규모:연장 4.85km(해상 2.95km), 폭원 27m	Y	N		N	N	N	재량	500,000	14,200	435,800	1,400	24,400	120,000	170,000	50,000		
패적한 영종지구 도시조성									시도비	500,000	14,200	435,800	1,400	24,400	120,000	170,000	50,000		
도로관리										78,100	0	78,100	14,863	15,574	15,887	16,046	0		
영종지구 도시기반시설 관리 위탁사업비		기간 : 연중 규모 : 20M 초과도로 74.338km, 교량 4개소, 지하차도 4개소, 위탁업무 : 지직을 제거, 파손 및 훼손 복구, 시설물 유지모수 등 수탁자 : 인천시설공단							계	20,011	0	20,011	3,922	3,962	4,042	4,082	0		
										재량	20,011	0	20,011	3,922	3,962	4,042	4,082	0	
										시도비	20,011	0	20,011	3,922	3,962	4,042	4,082	0	
공원·녹지관리										42,938	0	42,938	7,998	8,605	8,778	8,866	0		
공원·녹지관리		기간 : 연중 수탁자 : 인천시설공단 규모 : 2,515천㎡(써사이드파크, 논릉공원, 박석공원) 내용 : 양종지구 공원·녹지유지관리 등							계	42,938	0	42,938	7,998	8,605	8,778	8,866	0		
										재량	42,938	0	42,938	7,998	8,605	8,778	8,866	0	
										시도비	42,938	0	42,938	7,998	8,605	8,778	8,866	0	
하늘문화센터운영										15,152	0	15,152	2,943	3,007	3,067	3,098	0		
하늘문화센터 운영		기간 : 연중 매지면적 45,024㎡, 건축면적 11,992㎡, 규모 2층 용도지역: 준공업지역, 용도지역별: 준공업지역 내용: 문화복합센터, 테니스장, 축구장 임대개요 : 2016년 하늘문화센터 위탁운영 대행사업비							계	15,152	0	15,152	2,943	3,007	3,067	3,098	0		
										재량	15,152	0	15,152	2,943	3,007	3,067	3,098	0	
										시도비	15,152	0	15,152	2,943	3,007	3,067	3,098	0	
패적한 청라국제도시 조성										70,171	0	70,171	14,034	14,034	14,034	14,034	0		
친환경 도시 관리										70,171	0	70,171	14,034	14,034	14,034	14,034	0		
도시기반시설 유지관리사업		기간:연중 내용:도로등가방시설1식 사업방법:위탁	N	N					계	26,332	0	26,332	5,266	5,266	5,266	5,266	0		

세부사업계획서

회계연도 : 2019년
 회계구분 : 공기업특별회계
 분 야 : 전체
 부 문 : 전체

(단위 : 백만원)

분야· 부문· 정책· 단위· 세부사업		사 업 개 요	국가계획	투자심사	지방채	BT	의무지출			자원	총사업비	기투자	연 도 별 투 자 계 획					향 후
							평공	국조	이 자				소 계	2019	2020	2021	2022	
	도시기반시설 유지관리사업	기간:연중 내용:도로등기반시설1식 사업방법:위탁		N	N		N	N	N	재량	26,332	0	26,332	5,266	5,266	5,266	5,266	0
									시도비	26,332	0	26,332	5,266	5,266	5,266	5,266	0	
	청라국제도시 공원녹지 유지관리	기간:2018.1~2022.12 위치:청라국제도시 규모:공원 18개소 422천㎡, 녹지 79개소 322천㎡, 가로수 5,539주, 가로수					N	N	N	재량	43,839	0	43,839	8,768	8,768	8,768	8,768	0
				N	N		N	N	N	시도비	43,839	0	43,839	8,768	8,768	8,768	8,768	0
용유무의지구 도시개발										212,221	107,669	104,552	38,066	49,786	14,000	2,700	0	0
용유무의지구 기반시설										212,221	107,669	104,552	38,066	49,786	14,000	2,700	0	0
	장진도~망의도간 연도교 건설공사	기간: 2011~2019 내용: 용유무의개발지구 기반시설 지원 위치: 중구 장진도~망의도 일원 규모: L=1.6km, B=8~12m(2차로)	Y	N		N	N	N	관복보조금	73,641	66,286	7,355	7,355	0	0	0	0	0
										73,641	66,286	7,355	7,355	0	0	0	0	0
										26,346	22,465	3,881	3,881	0	0	0	0	0
										47,296	43,821	3,475	3,475	0	0	0	0	0
큰무리마을~하나개 입구간 도로개설공사	기간:2014.01~2020.12 규모:L=2.74km B=10m(2차로)	Y	N		N	N	N		계	28,600	26,211	2,389	293	2,096	0	0	0	0
									재량	28,600	26,211	2,389	293	2,096	0	0	0	0
용유~장진도간 제방도로 확장공사	기간:2014.01~2019.12 규모:L=0.7km, B=12m(기준: 6m, 확장 6m)	Y	N		N	N	N		계	8,100	6,002	2,098	2,098	0	0	0	0	0
									재량	8,100	6,002	2,098	2,098	0	0	0	0	0
공항서로~남북로간 도로개설공사	기간:2017.01~2020.12 규모:폭 30m 연장 1.87km	Y	N	N	N	N	N		계	33,000	400	32,600	10,120	22,480	0	0	0	0

세부사업계획서

회계연도 : 2019년
 회계구분 : 공기업특별회계
 분 야 : 전체
 부 문 : 전체

(단위 : 백만원)

분야·부문·정책·단위·세부사업	사 업 개 요	국가계획	투자심사	지방채	BT	의무지출			자원	총사업비	기투자	연 도 별 투 자 계 획					향 후	
						필용	보조	이자				소 계	2019	2020	2021	2022		2023

세부사업계획서

회계연도 : 2019년
 회계구분 : 공기업특별회계
 분 야 : 전체
 과 목 : 전체

(단위 : 백만원)

분야·부문·정책·단위·세부사업	사업개요	국가계획	투자심사	지방채	BT	의무지출		자원	총사업비	기투자	연도별 투자 계획					향후		
						비공	국공				이자	소 계	2019	2020	2021		2022	2023
용유역 ~장진도임구도로개설공사	기간:2017.01~2020.12		Y	N	N	N	N	재량	6,130	5,060	1,070	0	1,070	0	0	0	0	
								시도비	6,130	5,060	1,070	0	1,070	0	0	0	0	0

기 타 특 별 회 계

세부사업계획서

회계연도 : 2019년
 회계구분 : 기타특별회계
 분 야 : 전체
 부 문 : 전체

(단위 : 백만원)

분야·부문·정책·단위·세부사업	사업개요	국가계획	투자심사	지방채	BT	의무지출			자원	총사업비	기투자	연도별투자계획					향후		
						변경	보조	이자				소계	2019	2020	2021	2022		2023	
합계									계	9,596,639	1,760,666	5,953,459	1,041,282	1,115,316	1,140,332	1,249,735	1,406,793	1,882,514	
									의무	6,636,472	1,457,042	4,574,665	799,191	823,168	856,342	965,482	1,130,482	604,765	
									재량	2,960,168	303,624	1,378,794	242,091	292,148	283,990	284,253	276,311	1,277,749	
									국고보조금	4,451,805	815,425	2,933,973	530,600	555,020	547,798	614,140	686,415	702,408	
									관특보조금	279,872	99,398	163,474	36,356	37,896	34,533	29,084	25,605	17,000	
									시도비	4,627,078	760,359	2,785,112	452,326	522,400	541,701	590,211	678,473	1,081,607	
									지방채	237,884	85,484	70,900	22,000	0	16,300	16,300	16,300	81,500	
									(민자 등)	119,649	52,853	59,296	11,892	14,404	13,616	10,705	8,679	7,500	
	일반공공행정									7,047	0	7,047	7,047	0	0	0	0	0	0
	일반행정									7,047	0	7,047	7,047	0	0	0	0	0	0
열린시정체계구축									7,047	0	7,047	7,047	0	0	0	0	0	0	
행정자치실현									7,047	0	7,047	7,047	0	0	0	0	0	0	
청라3동행정복지센터신축	기간:2016.08-2019.12		N	N	N	N	N	N	재량	7,047	0	7,047	7,047	0	0	0	0	0	
									시도비	7,047	0	7,047	7,047	0	0	0	0	0	
공공질서및안전									249,456	13,253	143,131	23,209	25,732	24,248	33,696	36,246	93,071		
소방									249,456	13,253	143,131	23,209	25,732	24,248	33,696	36,246	93,071		
소방안전기반구축									123,628	12,253	82,374	12,264	13,445	15,080	18,793	22,793	29,000		

세부사업계획서

회계연도 : 2019년
 회계구분 : 기타특별회계
 분 야 : 전체
 부 문 : 전체

(단위 : 백만원)

분야· 부문· 정책· 단위· 세부사업	사 업 개 요	국가계 획	투 자 심 사	지 방 재	BTL	의무지출			자원	총사업비	기투자	연 도 별 투 자 계 획					향 후
						변경	보통	이 자				소 계	2019	2020	2021	2022	
소방활동 역량 강화										16,908	0	16,908	4,776	3,033	3,033	3,033	0
	활기찬 직장분위기 조성	기간:2019.01~2023.12 대상:소방공무원 전직원 규모:2,848명 내용:개정피복 구입 등						계	6,526	0	6,526	2,607	980	980	980	980	0
			N	N		N	N	재량	6,526	0	6,526	2,607	980	980	980	980	0
직원 복지 증진								시도비	6,526	0	6,526	2,607	980	980	980	980	0
		기간:2019.01~2023.12 대상:소방공무원 전직원 규모:단체급식소 10개소 내용:구내식당운영인력 등					계	10,382	0	10,382	2,170	2,053	2,053	2,053	2,053	2,053	0
			N	N		N	N	재량	10,382	0	10,382	2,170	2,053	2,053	2,053	2,053	2,053
소방력 확충								시도비	10,382	0	10,382	2,170	2,053	2,053	2,053	2,053	0
									106,719	12,253	65,466	7,487	10,412	12,047	15,760	19,760	29,000
							계	15,034	0	15,034	6,181	2,509	2,344	2,000	2,000	2,000	0
소방장비 보강		기간:2019.01~2023.12 대상:소방편파차 등 규모:소방차량 393대 내용:신규,노후차량 보강	N	N		N	N	재량	15,034	0	15,034	6,181	2,509	2,344	2,000	2,000	0
								시도비	15,034	0	15,034	6,181	2,509	2,344	2,000	2,000	0
								계	61,573	12,253	33,320	1,307	5,890	6,303	8,060	11,760	16,000
소방관서 신축		기간:2019.01~2025.12 대상:충도 경단소방서 화환구진대 내용:소방관서 신축	Y	N		N	N	재량	61,573	12,253	33,320	1,307	5,890	6,303	8,060	11,760	16,000
								시도비	61,573	12,253	33,320	1,307	5,890	6,303	8,060	11,760	16,000
								계	30,112	0	17,112	0	2,012	3,400	5,700	6,000	13,000
소방학교 이전 사업 추진 운영		기간:2019.01~2023.12 대상:인천소방학교 규모:594.857㎡[부지] 내용:소방학교 이전신축	Y	N		N	N	재량	30,112	0	17,112	0	2,012	3,400	5,700	6,000	13,000
								시도비	30,112	0	17,112	0	2,012	3,400	5,700	6,000	13,000
									25,007	1,000	10,007	7	1,000	2,000	3,000	4,000	14,000
생활안전기반 구축																	

세부사업계획서

회계연도 : 2019년
 회계구분 : 기타특별회계
 분 야 : 전체
 부 문 : 전체

(단위 : 백만원)

분야· 부문· 정책· 단위· 세부사업	사 업 개 요	국가계 획	투자 심사	지 방 재	BT	의무지출			자원	총사업비	기투자	연 도 별 투 자 계 획				향 후			
						평 균	보 통	이 차				소 계	2019	2020	2021		2022	2023	
소방안전교육 인프라 구축	인천 119안전체험관 건립 기간 :2018. 09~2024. 9 대상 :인천119안전체험관 규모 :7, 113㎡(연면적) 4 내용 :안전체험관 건축		Y	N	N	N	N	N	시도비	25,007	1,000	10,007	7	1,000	2,000	3,000	4,000	14,000	
										계	1,000	10,007	7	1,000	2,000	3,000	4,000	14,000	
										재량	1,000	10,007	7	1,000	2,000	3,000	4,000	14,000	
										시도비	1,000	10,007	7	1,000	2,000	3,000	4,000	14,000	
통합방재시스템 운영	소방정보통신망 시스템 구축운영 추진 기간 :2019. 01~2023. 12 대상 :소방정보통신장비 내용 :상황정보시스템 유지		N	N		N	N	N	계	10,906	0	10,906	2,053	2,187	2,204	2,222	0		
										10,906	0	10,906	2,053	2,187	2,204	2,222	0		
										4,333	0	4,333	787	860	877	895	913	0	
										재량	0	4,333	787	860	877	895	913	0	
행정장비 보강사업추진	기간 :2019. 01~2023. 12 대상 :전산장비 규모 :컴퓨터, 소프트웨어, 내용 :전산장비 및 소방행정정보시스템 교체 등		N	N		N	N	N	시도비	4,333	0	4,333	787	860	877	895	913	0	
										계	0	6,573	1,266	1,327	1,327	1,327	1,327	0	
										재량	0	6,573	1,266	1,327	1,327	1,327	1,327	0	
										시도비	0	6,573	1,266	1,327	1,327	1,327	1,327	0	
특수재난대응체계 확립	소방항공대운영 기간 :2019. 01~2025. 12 대상 :소방헬기 2대 내용 :소방헬기 유지비용 내용 :소방헬기 교체추진		N	N		N	N	N	계	29,003	0	6,232	1,130	1,201	1,201	1,301	1,401	22,770	
										29,003	0	6,232	1,130	1,201	1,201	1,301	1,401	22,770	
										29,003	0	6,232	1,130	1,201	1,201	1,301	1,401	22,770	
										재량	0	6,232	1,130	1,201	1,201	1,301	1,401	22,770	
남동소방서 운영			N	N		N	N	N	시도비	29,003	0	6,232	1,130	1,201	1,201	1,301	1,401	22,770	
										7,514	0	7,514	331	396	1,396	4,996	396	0	

세부사업계획서

회계연도 : 2019년
회계구분 : 기타특별회계
분 야 : 전체
부 문 : 전체

(단위 : 백만원)

분야· 부문· 정책· 단위· 세부사업	사 업 개 요	국가계 획	투자심사	지방채	BT	의무지출			자원	총사업비	기투자	연 도 별 투 자 계 획					향 후	
						필용	보조	이자				소 계	2019	2020	2021	2022		2023
소방력 기반 조성	소방관서 유지보수 기간 :2019.01~2023.12 대상 :남동소방서만수센 타개 축(2020년)~46억 남동소방서리모델링(2022년)~10억		N	N	N	N	N	N	재량	7,514	0	7,514	331	396	1,396	4,996	396	0
										7,514	0	7,514	331	396	1,396	4,996	396	0
										7,514	0	7,514	331	396	1,396	4,996	396	0
미추홀소방서 운영	소방관서 유지보수								시도비	7,514	0	7,514	331	396	1,396	4,996	396	0
										6,769	0	6,769	1,269	1,300	1,350	1,400	1,450	0
										6,769	0	6,769	1,269	1,300	1,350	1,400	1,450	0
소방력 기반조성	소방관서 유지보수 기간 :2019.01~2023.12 대상 :인천미추홀소방서 규모 :5,213㎡ [부지] 내용 :소방서 이전신축 등		N	N	N	N	N	재량	6,769	0	6,769	1,269	1,300	1,350	1,400	1,450	0	
									6,769	0	6,769	1,269	1,300	1,350	1,400	1,450	0	
									6,769	0	6,769	1,269	1,300	1,350	1,400	1,450	0	
강화소방서 운영	소방관서 유지보수								시도비	13,319	0	13,319	6,156	6,061	367	367	367	0
										13,319	0	13,319	6,156	6,061	367	367	367	0
										13,319	0	13,319	6,156	6,061	367	367	367	0
소방력 기반 조성	소방관서 유지보수 기간 :2019.01~2023.12 대상 :강화소방서 규모 :8,220㎡(부지) 내용 :소방관서 이전신축		Y	N	N	N	N	재량	13,319	0	13,319	6,156	6,061	367	367	367	0	
									13,319	0	13,319	6,156	6,061	367	367	367	0	
									13,319	0	13,319	6,156	6,061	367	367	367	0	
영종소방서 운영	소방관서 유지보수							시도비	13,319	0	13,319	6,156	6,061	367	367	367	0	
									19,773	0	1,000	0	0	0	0	1,000	18,773	
									19,773	0	1,000	0	0	0	0	1,000	18,773	
소방시설 및 장비보강	소방관서 신설		N	N	N	N	N	재량	19,773	0	1,000	0	0	0	0	1,000	18,773	
									19,773	0	1,000	0	0	0	0	1,000	18,773	
									19,773	0	1,000	0	0	0	0	1,000	18,773	

세부사업계획서

회계연도 : 2019년
 회계구분 : 기타특별회계
 분 야 : 전체
 부 문 : 전체

(단위 : 백만원)

분야· 부문· 정책· 단위· 세부사업		사 업 개 요	국가계획	투자심사	지방채	BT	의무지출			자원	총사업비	기투자	연 도 별 투 자 계 획					향 후	
							별공	보조	이자				소 계	2019	2020	2021	2022		2023
교육	소방관서 신설	기간:2019.01~2025.12 대상:충도소방서 규모:2,486.6㎡ [부지] 내용:국제119안전센터 신설 등	N	N	N	N	N	N	시도비	19,773	0	1,000	0	0	0	0	1,000	18,773	
			승도소방서 운영								13,538	0	5,010	0	142	650	1,618	2,600	8,528
				소방시설 및 장비보강							계	13,538	0	5,010	0	142	650	1,618	2,600
	소방관서 신설	기간:2019.01~2023.12 대상:충도소방서 규모:2,486.6㎡ [부지] 내용:국제119안전센터 신설 등	Y		N	N	N	N	N	재량	13,538	0	5,010	0	142	650	1,618	2,600	8,528
									시도비	13,538	0	5,010	0	142	650	1,618	2,600	8,528	
			유아및초중등교육								205,255	0	205,255	40,599	40,932	41,086	41,241	41,395	0
	교육환경 개선									205,255	0	205,255	40,599	40,932	41,086	41,241	41,395	0	
		학교용지 확보 지원									185,255	0	185,255	36,599	36,932	37,086	37,241	37,395	0
			학교용지 부담금 진출	기간:2019.1~2023.12(연중) 내용:학교용지 확보 등에 관련 특별법외 거 지원	N	N		Y	N	N	의무	185,255	0	185,255	36,599	36,932	37,086	37,241	37,395
										시도비	185,255	0	185,255	36,599	36,932	37,086	37,241	37,395	0
	교육환경 개선 지원										20,000	0	20,000	4,000	4,000	4,000	4,000	4,000	0
		학교 교육환경 개선								20,000	0	20,000	4,000	4,000	4,000	4,000	4,000	0	
학교 노후 시설 개선 지원			기간:2018.01~2022.12	N	N		Y	N	N	의무	20,000	0	20,000	4,000	4,000	4,000	4,000	4,000	0
									시도비	20,000	0	20,000	4,000	4,000	4,000	4,000	4,000	0	

세부사업계획서

회계연도 : 2019년
 회계구분 : 기타특별회계
 분 야 : 전체
 부 문 : 전체

(단위 : 백만원)

분야· 부문· 정책· 단위· 세부사업	사 업 개 요	국가계 획	투자심사	지방채	BT	의무지출			자원	총사업비	기투자	연 도 별 투 자 계 획					향 후	
						발행	보조	이자				소 계	2019	2020	2021	2022		2023
문화및관광										6,850	0	6,850	1,300	1,350	1,350	1,400	1,450	0
관광										6,850	0	6,850	1,300	1,350	1,350	1,400	1,450	0
명품관광도시육성										6,850	0	6,850	1,300	1,350	1,350	1,400	1,450	0
우리 동네 숨은 매력찾기 관광상품 개발										6,850	0	6,850	1,300	1,350	1,350	1,400	1,450	0
관광순환버스업(시 티투어) 지원	기간:2019.01~2023.12 대상:인천시민 및 관광객 내용:시티투어버스 운영 및 2층버스 도입								계	6,850	0	6,850	1,300	1,350	1,350	1,400	1,450	0
									재량	6,850	0	6,850	1,300	1,350	1,350	1,400	1,450	0
									시도비	6,850	0	6,850	1,300	1,350	1,350	1,400	1,450	0
환경보호									268,978	18,816	250,162	10,034	20,430	65,506	84,042	70,150	0	
상하수도·수질										14,290	0	14,290	2,858	2,858	2,858	2,858	2,858	0
수질환경 기초 인프라 구축										14,290	0	14,290	2,858	2,858	2,858	2,858	2,858	0
수질보전 관리체계 확립										14,290	0	14,290	2,858	2,858	2,858	2,858	2,858	0
검단공공폐수처리시 설 운영비지원									계	14,290	0	14,290	2,858	2,858	2,858	2,858	2,858	0
									재량	14,290	0	14,290	2,858	2,858	2,858	2,858	2,858	0
									시도비	14,290	0	14,290	2,858	2,858	2,858	2,858	2,858	0
폐기물									23,504	18,816	4,688	4,688	0	0	0	0	0	
분뇨처리기반 확충									23,504	18,816	4,688	4,688	0	0	0	0	0	0
분뇨처리기반 확충									23,504	18,816	4,688	4,688	0	0	0	0	0	0
가좌 분뇨처리시설 확충사업	기간:2016.07~2020.10		N	N	N	N	Y	N	계	16,022	13,566	2,456	2,456	0	0	0	0	0

세부사업계획서

회계연도 : 2019년
 회계구분 : 기타특별회계
 분 야 : 전체
 부 문 : 전체

(단위 : 백만원)

분야· 부문· 정책· 단위· 세부사업		사 업 개 요	국가계획	투자심사	지방채	BT	의무지출		자원	총사업비	기투자	연 도 별 투 자 계 획					향 후			
							평	이				소 계	2019	2020	2021	2022		2023		
	가좌 분뇨처리시설 확충사업	기간:2016.07~2020.10							의무	16,022	13,566	2,456	2,456	0	0	0	0	0		
					N	N	N	Y	N	국고보조금	8,011	6,783	1,228	1,228	0	0	0	0	0	
										시도비	8,011	6,783	1,228	1,228	0	0	0	0	0	
	가좌분뇨처리장 악취개선사업	기간:2017.01~2019.12							계	7,482	5,250	2,232	2,232	0	0	0	0	0		
					N	N	N	Y	N	의무	7,482	5,250	2,232	2,232	0	0	0	0	0	
										국고보조금	1,616	500	1,116	1,116	0	0	0	0	0	
										시도비	5,866	4,750	1,116	1,116	0	0	0	0	0	
환경보호일반									231,184	0	231,184	2,488	2,488	17,572	62,648	81,184	67,292	0		
환경개선 사업									231,184	0	231,184	2,488	2,488	17,572	62,648	81,184	67,292	0		
	수도권매립지 주변환경개선								36,484	0	36,484	2,338	2,338	4,837	2,043	20,579	6,687	0		
									계	36,484	0	36,484	2,338	4,837	2,043	20,579	6,687	0		
				N	N	N	N	N	재량	36,484	0	36,484	2,338	4,837	2,043	20,579	6,687	0		
	수도권매립지 주변환경개선	기간:2019.01~2023.12							시도비	36,484	0	36,484	2,338	4,837	2,043	20,579	6,687	0		
										194,700	0	194,700	150	12,735	60,605	60,605	60,605	0		
자원환경시설 현대화사업									194,700	0	194,700	150	150	12,735	60,605	60,605	60,605	0		
	청라 자원환경시설 현대화 사업 타당성 심의	기간:2019.01~2023.12 규모:250톤/일×3기 내용:소각로대보수및증 설							계	194,700	0	194,700	150	150	12,735	60,605	60,605	60,605	0	
					Y	N	N	Y	N	의무	194,700	0	194,700	150	150	12,735	60,605	60,605	60,605	0
										국고보조금	78,200	0	78,200	0	5,474	24,242	24,242	24,242	0	0
									116,500	0	116,500	150	150	7,261	36,363	36,363	36,363	0	0	

세부사업계획서

회계연도 : 2019년
 회계구분 : 기타특별회계
 분 야 : 전체
 부 문 : 전체

(단위 : 백만원)

분야· 부문· 정책· 단위· 세부사업		사 업 개 요	국가계획	투자심사	지방방재	BT	의무지출			재원	총사업비	기투자	연 도 별 투 자 계 획					향 후	
							평형	보조	이자				소 계	2019	2020	2021	2022		2023
사회복지																			
기초생활보장																			
고품질 의료제공																			
의료급여 특별회계운용																			
의료급여 자치단체경상보조(직접)		기간 : 2019.1~ 2023.12 대상 : 의료급여수급권자 규모 : 91,779명 내용 : 의료급여수급권자 진료비 지원 등	Y 보건 복지 부	N	N		N	Y	N	계	2,696,129	0	2,696,129	518,084	528,445	539,014	549,795	560,791	0
										의무	2,696,129	0	2,696,129	518,084	528,445	539,014	549,795	560,791	0
										국고보조금	2,156,895	0	2,156,895	414,465	422,755	431,210	439,834	448,631	0
의료급여 자치단체경상보조(지원)		기간 : 2019.1~ 2023.12 대상 : 의료급여수급권자 규모 :91,779명 내용 : 의료급여수급권자 지원	Y 보건 복지 부	N	N		N	Y	N	시도비	539,234	0	539,234	103,618	105,691	107,805	109,961	112,160	0
										계	24,071	0	24,071	4,625	4,718	4,812	4,908	5,007	0
										의무	24,071	0	24,071	4,625	4,718	4,812	4,908	5,007	0
사례관리전달체계개 선(지원)		기간:2019.01~2023.12 대상 : 저소득층 규모 :의료급여사례관리사(31명) 내용 :의료급여사례관리를 위한 사례관리 수행지원	Y 보건 복지 부	N	N		N	Y	N	국고보조금	18,938	0	18,938	3,639	3,712	3,786	3,862	3,939	0
										시도비	5,132	0	5,132	986	1,006	1,026	1,047	1,068	0
										계	5,385	0	5,385	1,033	1,054	1,075	1,096	1,127	0
노인· 청소년							N	N	N	의무	5,385	0	5,385	1,033	1,054	1,075	1,096	1,127	0
										국고보조금	4,310	0	4,310	827	843	860	877	903	0
										시도비	1,075	0	1,075	207	211	215	219	224	0
맞춤형 노인복지										62,602	30,452	32,150	19,266	11,104	1,779	0	0	0	
										62,602	30,452	32,150	19,266	11,104	1,779	0	0	0	

세부사업계획서

회계연도 : 2019년
회계구분 : 기타특별회계
분 야 : 전체
부 문 : 전체

(단위 : 백만원)

분야·부문·정책·단위·세부사업		사 업 개 요	국가계획	투자심사	지방채	BT	의무지출			자원	총사업비	기투자	연 도 별 투 자 계 획					향 후							
							변경	보조	이자				소 계	2019	2020	2021	2022		2023						
	장사시설설치										62,602	30,452	32,150	19,266	11,104	1,779	0	0	0						
	인천가족공원 조성사업 3-1단계	기간:2015.09~2020.12 대상 분묘보상: 4,754기 규모: 봉안당 39천기, 자녀장지 14천기 조성 내용: 시설 설치비 책임관리비 용역비 기성금	N	N	N	N	N	N	계	49,646	30,452	19,194	12,694	6,500	0	0	0	0	0						
									재량	49,646	30,452	19,194	12,694	6,500	0	0	0	0							
									국고보조금	9,199	3,090	6,109	4,359	1,750	0	0	0	0							
	봉안당 안치단 설치	기간:2019.01~2021.12	N	N	N	N	N	N	시도비	40,447	27,362	13,085	8,335	4,750	0	0	0	0	0						
									계	4,542	0	4,542	1,840	922	1,779	0	0	0	0						
									재량	4,542	0	4,542	1,840	922	1,779	0	0	0	0						
		인천가족공원 화장로 개보수	기간:2017.01~2020.12	N	N	N	N	N	N	시도비	4,542	0	4,542	1,840	922	1,779	0	0	0	0					
계										8,414	0	8,414	4,732	3,682	0	0	0	0	0	0					
재량										8,414	0	8,414	4,732	3,682	0	0	0	0	0	0					
		주택								국고보조금	4,207	0	4,207	2,366	1,841	0	0	0	0	0					
	시도비									4,207	0	4,207	2,366	1,841	0	0	0	0	0	0					
										19,300	0	19,300	3,400	3,600	3,800	4,000	4,500	0	0						
		도시 및 주거환경정비									19,300	0	19,300	3,400	3,600	3,800	4,000	4,500	0	0					
도시 및 주거환경정비 추진																									
		인천형 저층주거지 지원	기간:2018.01~2023.12	N	N	N	N	N	N	계	19,300	0	19,300	3,400	3,600	3,800	4,000	4,500	0	0					
	재량									19,300	0	19,300	3,400	3,600	3,800	4,000	4,500	0	0	0	0	0	0	0	0
	시도비									19,300	0	19,300	3,400	3,600	3,800	4,000	4,500	0	0	0	0	0	0	0	0

세부사업계획서

회계연도 : 2019년
 회계구분 : 기타특별회계
 분 야 : 전체
 부 문 : 전체

(단위 : 백만원)

분야·부문·정책·단위·세부사업	사업개요	국가계획	투자심사	지방채	BT	의무지출		자원	총사업비	기투자	연도별투자계획					향후	
						평년	국고보조금				소계	2019	2020	2021	2022		2023
산업·중소기업									183,721	133,953	45,003	4,161	5,792	11,340	10,350	13,360	4,765
산업진흥·고도화									34,615	2,250	27,600	800	2,400	7,800	6,800	9,800	4,765
산업직접기반역량강화									34,615	2,250	27,600	800	2,400	7,800	6,800	9,800	4,765
산업경쟁력 강화 기반조성									34,615	2,250	27,600	800	2,400	7,800	6,800	9,800	4,765
남동국가산업단지 재생사업 추진	기간:2015.07~2024.12	Y 국토교통부	N	N	N	N	Y	계	30,615	2,250	23,600	0	1,600	7,000	6,000	9,000	4,765
								의무	30,615	2,250	23,600	0	1,600	7,000	6,000	9,000	4,765
								국고보조금	15,308	1,100	11,800	0	800	3,500	3,000	4,500	2,408
								시도비	15,308	1,150	11,800	0	800	3,500	3,000	4,500	2,358
산업시설 환경개선사업	기간:2019 ~ 2023		N	N	N	N	N	계	4,000	0	4,000	800	800	800	800	800	0
								재량	4,000	0	4,000	800	800	800	800	800	0
								시도비	4,000	0	4,000	800	800	800	800	800	0
산업·중소기업일반									149,106	131,703	17,403	3,361	3,392	3,540	3,550	3,560	0
전통시장 활성화 지원(특별회계)									149,106	131,703	17,403	3,361	3,392	3,540	3,550	3,560	0
전통시장 활성화 지원(원도심특별회계)									149,106	131,703	17,403	3,361	3,392	3,540	3,550	3,560	0
전통시장 경영현대화	기간:2019.01~2023.12 대상 : 전통시장 6개소 방법: 전통시장을 대상으로 공동 선정 내용 : ICT융합, 기반시설 조성, 이벤트 행사 등	Y 중소벤처기업부	N	N	N	N	Y	계	4,702	0	4,702	840	862	1,000	1,000	1,000	0
								의무	4,702	0	4,702	840	862	1,000	1,000	1,000	0
								시도비	4,702	0	4,702	840	862	1,000	1,000	1,000	0
전통시장 시설현대화	기간:2019.01~2023.12 대상 : 관내 전통시장	Y 중소벤처기업부	Y	N	N	N	Y	계	144,404	131,703	12,701	2,521	2,530	2,540	2,550	2,560	0

세부사업계획서

회계연도 : 2019년
 회계구분 : 기타특별회계
 분 야 : 전체
 부 문 : 전체

(단위 : 백만원)

분야·부문·정책·단위·세부사업		사업개요	국가계획	투자심사	지방채	BT	의무지출			자원	총사업비	기투자	연도별투자액					향후	
							변경	보통	이자				소계	2019	2020	2021	2022		2023
			Y 중소벤처기업부						의무	144,404	131,703	12,701	2,521	2,530	2,540	2,550	2,560	0	
	전통시장 시설현대화	기간:2019.01~2023.12 대상: 관내 전통시장							국책보조금	104,140	94,065	10,075	2,005	2,010	2,015	2,020	2,025	0	
										시도비	40,264	37,638	2,626	516	520	525	530	535	0
										(민자 등)	48,587	45,251	3,336	656	661	667	673	679	0
수송및교통										3,773,479	1,222,020	1,586,013	199,640	275,630	249,774	324,800	536,169	965,446	
도로										797,038	110,704	332,093	48,236	85,382	88,698	59,744	50,033	354,241	
도로망 확충										391,928	99,995	257,692	38,206	72,237	73,972	44,100	29,177	34,241	
지방도 및 기타도로 건설										125,312	1,690	115,622	15,585	25,340	40,420	20,100	14,177	8,000	
드림로~원당대로간 도로개설		기간:2018.01~2022.12 대상:광로2-4호선 규모:L=800m, B=20m 내용:도로개설		Y	N	N	N	N	계	22,000	450	21,550	10,000	5,000	5,250	1,300	0	0	
										재량	22,000	450	21,550	10,000	5,000	5,250	1,300	0	0
인천 서구 거점도~약암리간 도로개설		기간:2017.01~2021.12 대상:출로1~141호선 규모:L=6,400m, B=20m 내용:도로개설							시도비	22,000	450	21,550	10,000	5,000	5,250	1,300	0	0	
				Y	N	N	N	N	N	계	13,280	440	12,840	3,730	6,240	2,870	0	0	0
안암도유수지~오류등간 도로개설		기간:2018.09~2021.12 중로1~685호선 L=1,310m, B=20m 도로개설							시도비	13,280	440	12,840	3,730	6,240	2,870	0	0	0	
										계	29,400	0	29,400	1,200	14,100	14,100	0	0	0
검단양촌IC~불수대로간 도로개설		기간:2018.07~2023.12 대로3~61호선 L=1,850m, B=25m 도로개설	Y	N	N	N	N	N	재량	29,400	0	29,400	1,200	14,100	14,100	0	0	0	
										시도비	29,400	0	29,400	1,200	14,100	14,100	0	0	0

세부사업계획서

회계연도 : 2019년
 회계구분 : 기타특별회계
 분 야 : 전체
 부 문 : 전체

(단위 : 백만원)

분야·부문·정책·단위·세부사업	사 업 개 요	국가계획	투자심사	지방채	BT	의무지출			자원	총사업비	기투자	연 도 별 투 자 계 획					향 후	
						평공	보조	이자				소 계	2019	2020	2021	2022		2023
	검단양촌IC~봉수대 로간 도로개설	기간:2018.07~2023.12 대상:광3-61호선 규모:L=1,880m, B=25m 내용:도로개설	Y	N	N	N	N	N	재량	15,500	800	14,700	0	0	4,500	5,100	5,100	0
									시도비	15,500	800	14,700	0	0	4,500	5,100	5,100	0
	금곡동~대곡동간 도로개설	기간:2019.01~2024.12 대상:광로3-24호선 규모:L=3,220m, B=29m 내용:도로개설	Y	N	N	N	N	N	계	45,132	0	37,132	655	0	13,700	13,700	9,077	8,000
									재량	45,132	0	37,132	655	0	13,700	13,700	9,077	8,000
	원도심 도로망 확충								시도비	45,132	0	37,132	655	0	13,700	13,700	9,077	8,000
										165,175	97,805	67,370	20,050	25,268	13,052	9,000	0	0
	검단산업단지~검단IC 간 도로개설	기간:2010.01~2020.12 대상:대3-59호선 규모:L=1,880m, B=28.5m~31m 내용:도로개설	N	N	N	N	N	N	계	66,021	35,847	30,174	15,006	15,168	0	0	0	0
									재량	66,021	35,847	30,174	15,006	15,168	0	0	0	0
									시도비	66,021	35,847	30,174	15,006	15,168	0	0	0	0
	검단산업단지~검단 우회도로간 도로확장	기간:2010.01~2021.12 대상:광3-23호, 대2-61호 규모:L=2,900m, B=20~40m 내용:도로확장	N	N	N	N	N	N	계	58,363	39,592	18,771	3,112	7,900	7,759	0	0	0
									재량	58,363	39,592	18,771	3,112	7,900	7,759	0	0	0
									시도비	58,363	39,592	18,771	3,112	7,900	7,759	0	0	0
	봉수대길 왕길사거리 지하차도 건설	기간:2010.01~2021.12 대상:대2-28호선 규모:L=550m, B=17.2m 내용:지하차도 건설	N	N	N	N	N	N	계	34,646	17,275	17,371	878	2,200	5,293	9,000	0	0
									재량	34,646	17,275	17,371	878	2,200	5,293	9,000	0	0
									시도비	34,646	17,275	17,371	878	2,200	5,293	9,000	0	0
	가좌동 영곡로 도로확장	기간:2010.01~2019.12 대상:중1-68호선 규모:L=280m, B=20.0m 내용:도로개설 및 확장	N	N	N	N	N	N	계	6,145	5,091	1,054	1,054	0	0	0	0	0
									재량	6,145	5,091	1,054	1,054	0	0	0	0	0
									시도비	6,145	5,091	1,054	1,054	0	0	0	0	0

세부사업계획서

회계연도 : 2019년
 회계구분 : 기타특별회계
 분 야 : 전체
 부 문 : 전체

(단위 : 백만원)

분야· 부문· 정책· 단위· 세부사업		사 업 개 요	국가계획	투자심사	지방채	BT	의무지출			자원	총사업비	기투자	연 도 별 투 자 계 획					향 후			
							평	보	이				소 계	2019	2020	2021	2022		2023		
지방도 및 기타도로 건설		금곡동~대곡동간 도로개설 기간:2018.07~2024.12		Y	N	N	N	N	N	재량	82,241	0	56,000	1,000	10,000	15,000	15,000	26,241			
													계	82,241	0	56,000	1,000	10,000	15,000	15,000	26,241
													시도비	82,241	0	56,000	1,000	10,000	15,000	15,000	26,241
광역시도(지방도) 건설		광역시도(지방도) 건설 소암마을~대건고교간 도로개설 기간:2019.01~2019.12		N	N	N	N	N	N	재량	19,200	500	18,700	1,571	11,629	5,500	0	0			
													계	19,200	500	18,700	1,571	11,629	5,500	0	0
													시도비	19,200	500	18,700	1,571	11,629	5,500	0	0
경인고속도로 일반화		도로기능 개선 일반화 도로개량 기간:2018.~2025.		Y	N	N	N	N	N	재량	352,915	10,709	22,206	0	2,915	4,291	5,000	320,000			
													계	352,915	10,709	22,206	0	2,915	4,291	5,000	320,000
													시도비	352,915	10,709	22,206	0	2,915	4,291	5,000	320,000
쾌적한 도로시설 관리		노후 도로 정비 관내 도로유지보수 기간:연중 연례반복적 사업 내용:도로유지보수		N	N	N	N	N	N	재량	52,195	0	52,195	10,030	10,230	10,435	10,856	0			
													계	52,195	0	52,195	10,030	10,230	10,435	10,856	0
													시도비	52,195	0	52,195	10,030	10,230	10,435	10,856	0

세부사업계획서

회계연도 : 2019년
 회계구분 : 기타특별회계
 분 야 : 전체
 부 문 : 전체

(단위 : 백만원)

분야·부문·정책·단위·세부사업	사 업 개 요	국가계획	투자심사	지방채	BT	의무지출			자원	총사업비	기투자	연 도 별 투 자 계 획				향 후		
						평공	보조	이자				소 계	2019	2020	2021		2022	2023
도시철도										2,500,087	1,027,398	872,689	96,666	110,457	82,666	182,300	400,600	600,000
도시철도 건설 지원										6,198	0	6,198	2,866	1,666	1,666	0	0	0
도시철도 건설부채 지원										6,198	0	6,198	2,866	1,666	1,666	0	0	0
도시철도건설부채 지원	기간:2017.01~2021.12		N	N		N	N	Y	계	6,198	0	6,198	2,866	1,666	1,666	0	0	0
									의무	6,198	0	6,198	2,866	1,666	1,666	0	0	0
안전하고 편리한 도시철도 건설									시도비	6,198	0	6,198	2,866	1,666	1,666	0	0	0
인천도시철도1호선 승도 연장										2,493,889	1,027,398	866,491	93,800	108,791	81,000	182,300	400,600	600,000
인천도시철도1호선 승도 연장										810,989	742,605	68,384	40,500	27,884	0	0	0	0
인천도시철도1호선 승도 연장									계	810,989	742,605	68,384	40,500	27,884	0	0	0	0
인천도시철도1호선 승도 연장	2003. ~ 2020. 전 시민 L=7.32km, 정거장 7개소 동막역~국제업무지구역~랜드마크시티		Y	Y		N	Y	N	의무 국고보조금	481,050	428,720	52,330	30,000	22,330	0	0	0	0
인천도시철도1호선 승도 연장									시도비	262,384	246,330	16,054	10,500	5,554	0	0	0	0
인천도시철도1호선 승도 연장									지방채	67,555	67,555	0	0	0	0	0	0	0
서울도시철도7호선 석남연장										378,400	283,893	94,507	50,000	44,507	0	0	0	0
서울도시철도7호선 석남연장									계	300,817	266,076	34,741	19,096	15,645	0	0	0	0
서울도시철도7호선 석남연장	2011. ~ 2020. 시민 L=4.165km, 정거장 2개소 부평구청역~석남동		Y	Y		N	Y	N	의무 국고보조금	300,817	266,076	34,741	19,096	15,645	0	0	0	0
서울도시철도7호선 석남연장									시도비	174,376	145,480	28,896	13,428	15,468	0	0	0	0
서울도시철도7호선 석남연장										114,912	109,067	5,845	5,668	177	0	0	0	0

세부사업계획서

회계연도 : 2019년
 회계구분 : 기타특별회계
 분 야 : 전체
 부 문 : 전체

(단위 : 백만원)

분야· 부문· 정책· 단위· 세부사업		사 업 개 요	국가계획	투자심사	지방채	BT	의무지출			자원	총사업비	기투자	연 도 별 투 자 계 획					향 후
							변경	보조	이자				소 계	2019	2020	2021	2022	
	서울도시철도 7호선 석남역장 건설	2011. ~ 2020. 시인 195km, 정거장 2개소 부평구청역~석남동		Y	Y		N	Y	N	지방채	11,529	11,529	0	0	0	0	0	0
	시스템구축	기간:2011.01~2020.10 시인 1=4.165km, 정거장 2개소 부평구청역 ~ 석남동		Y	Y		N	Y	N	의무	77,583	17,817	59,766	30,904	28,862	0	0	0
										국고보조금	52,664	9,320	43,344	21,572	21,772	0	0	0
											시도비	24,919	8,497	16,422	9,332	7,090	0	0
	서울도시철도7호선 청라국제도시 연장										1,304,500	900	703,600	3,300	36,400	81,000	182,300	400,600
	서울도시철도7호선 청라국제도시 연장 건설	2019.01~2027.06 전 시인 연장 10.6km 정거장 6개소 청라국제도시등 서북부지역 주민편의제공		Y	Y		N	Y	N	의무	1,304,500	900	703,600	3,300	36,400	81,000	182,300	400,600
										국고보조금	782,700	0	382,700	2,000	21,800	48,600	109,400	200,900
											시도비	391,400	900	272,000	1,300	14,600	16,100	56,600
	대중교통·물류등기타									지방채	130,400	0	48,900	0	0	16,300	16,300	16,300
											476,354	83,918	381,231	54,738	79,791	78,410	82,756	85,536
											173,857	59,918	113,939	20,885	26,196	22,116	22,286	22,456
	도시교통사업 운영									71,189	0	71,189	13,285	13,846	14,516	14,686	14,856	
	아린이 보호구역 개선사업(보조)	기간:2019~2023 대상:10개 군구 규모:인내표지판 설치 등 내용:초등학교, 유치원,어린이집 등 주변 교통안전시설 설치	Y	N	N		N	Y	N	계	7,350	0	7,350	1,410	1,440	1,470	1,500	1,530
										의무	7,350	0	7,350	1,410	1,440	1,470	1,500	1,530
											국보보조금	3,400	0	3,400	660	670	680	700
										시도비	3,950	0	3,950	750	770	790	810	830

세부사업계획서

회계연도 : 2019년
 회계구분 : 기타특별회계
 분 야 : 전체
 부 문 : 전체

(단위 : 백만원)

분야· 부문· 정책· 단위· 세부사업			사업개요	국가계획	투자심사		지방채	BT	의무지출			자원	총사업비	기투자	연도별투자계획					향후																																																																																																																																																																																																																																																																																																																																																																																																																																																																																																																																																																																																																																																																																																																																																																																																																																																																																																																																			
					신용보증	신용보증			신용보증	신용보증	신용보증				신용보증	신용보증	신용보증	신용보증	신용보증		신용보증	신용보증	신용보증	신용보증	신용보증	신용보증	신용보증	신용보증	신용보증	신용보증	신용보증	신용보증	신용보증	신용보증	신용보증	신용보증	신용보증	신용보증	신용보증	신용보증	신용보증	신용보증	신용보증	신용보증	신용보증	신용보증	신용보증	신용보증	신용보증	신용보증	신용보증	신용보증	신용보증	신용보증	신용보증	신용보증	신용보증	신용보증	신용보증	신용보증	신용보증	신용보증	신용보증	신용보증	신용보증	신용보증	신용보증	신용보증	신용보증	신용보증	신용보증	신용보증	신용보증	신용보증	신용보증	신용보증	신용보증	신용보증	신용보증	신용보증	신용보증	신용보증	신용보증	신용보증	신용보증	신용보증	신용보증	신용보증	신용보증	신용보증	신용보증	신용보증	신용보증	신용보증	신용보증	신용보증	신용보증	신용보증	신용보증	신용보증	신용보증	신용보증	신용보증	신용보증	신용보증	신용보증	신용보증	신용보증	신용보증	신용보증	신용보증	신용보증	신용보증	신용보증	신용보증	신용보증	신용보증	신용보증	신용보증	신용보증	신용보증	신용보증	신용보증	신용보증	신용보증	신용보증	신용보증	신용보증	신용보증	신용보증	신용보증	신용보증	신용보증	신용보증	신용보증	신용보증	신용보증	신용보증	신용보증	신용보증	신용보증	신용보증	신용보증	신용보증	신용보증	신용보증	신용보증	신용보증	신용보증	신용보증	신용보증	신용보증	신용보증	신용보증	신용보증	신용보증	신용보증	신용보증	신용보증	신용보증	신용보증	신용보증	신용보증	신용보증	신용보증	신용보증	신용보증	신용보증	신용보증	신용보증	신용보증	신용보증	신용보증	신용보증	신용보증	신용보증	신용보증	신용보증	신용보증	신용보증	신용보증	신용보증	신용보증	신용보증	신용보증	신용보증	신용보증	신용보증	신용보증	신용보증	신용보증	신용보증	신용보증	신용보증	신용보증	신용보증	신용보증	신용보증	신용보증	신용보증	신용보증	신용보증	신용보증	신용보증	신용보증	신용보증	신용보증	신용보증	신용보증	신용보증	신용보증	신용보증	신용보증	신용보증	신용보증	신용보증	신용보증	신용보증	신용보증	신용보증	신용보증	신용보증	신용보증	신용보증	신용보증	신용보증	신용보증	신용보증	신용보증	신용보증	신용보증	신용보증	신용보증	신용보증	신용보증	신용보증	신용보증	신용보증	신용보증	신용보증	신용보증	신용보증	신용보증	신용보증	신용보증	신용보증	신용보증	신용보증	신용보증	신용보증	신용보증	신용보증	신용보증	신용보증	신용보증	신용보증	신용보증	신용보증	신용보증	신용보증	신용보증	신용보증	신용보증	신용보증	신용보증	신용보증	신용보증	신용보증	신용보증	신용보증	신용보증	신용보증	신용보증	신용보증	신용보증	신용보증	신용보증	신용보증	신용보증	신용보증	신용보증	신용보증	신용보증	신용보증	신용보증	신용보증	신용보증	신용보증	신용보증	신용보증	신용보증	신용보증	신용보증	신용보증	신용보증	신용보증	신용보증	신용보증	신용보증	신용보증	신용보증	신용보증	신용보증	신용보증	신용보증	신용보증	신용보증	신용보증	신용보증	신용보증	신용보증	신용보증	신용보증	신용보증	신용보증	신용보증	신용보증	신용보증	신용보증	신용보증	신용보증	신용보증	신용보증	신용보증	신용보증	신용보증	신용보증	신용보증	신용보증	신용보증	신용보증	신용보증	신용보증	신용보증	신용보증	신용보증	신용보증	신용보증	신용보증	신용보증	신용보증	신용보증	신용보증	신용보증	신용보증	신용보증	신용보증	신용보증	신용보증	신용보증	신용보증	신용보증	신용보증	신용보증	신용보증	신용보증	신용보증	신용보증	신용보증	신용보증	신용보증	신용보증	신용보증	신용보증	신용보증	신용보증	신용보증	신용보증	신용보증	신용보증	신용보증	신용보증	신용보증	신용보증	신용보증	신용보증	신용보증	신용보증	신용보증	신용보증	신용보증	신용보증	신용보증	신용보증	신용보증	신용보증	신용보증	신용보증	신용보증	신용보증	신용보증	신용보증	신용보증	신용보증	신용보증	신용보증	신용보증	신용보증	신용보증	신용보증	신용보증	신용보증	신용보증	신용보증	신용보증	신용보증	신용보증	신용보증	신용보증	신용보증	신용보증	신용보증	신용보증	신용보증	신용보증	신용보증	신용보증	신용보증	신용보증	신용보증	신용보증	신용보증	신용보증	신용보증	신용보증	신용보증	신용보증	신용보증	신용보증	신용보증	신용보증	신용보증	신용보증	신용보증	신용보증	신용보증	신용보증	신용보증	신용보증	신용보증	신용보증	신용보증	신용보증	신용보증	신용보증	신용보증	신용보증	신용보증	신용보증	신용보증	신용보증	신용보증	신용보증	신용보증	신용보증	신용보증	신용보증	신용보증	신용보증	신용보증	신용보증	신용보증	신용보증	신용보증	신용보증	신용보증	신용보증	신용보증	신용보증	신용보증	신용보증	신용보증	신용보증	신용보증	신용보증	신용보증	신용보증	신용보증	신용보증	신용보증	신용보증	신용보증	신용보증	신용보증	신용보증	신용보증	신용보증	신용보증	신용보증	신용보증	신용보증	신용보증	신용보증	신용보증	신용보증	신용보증	신용보증	신용보증	신용보증	신용보증	신용보증	신용보증	신용보증	신용보증	신용보증	신용보증	신용보증	신용보증	신용보증	신용보증	신용보증	신용보증	신용보증	신용보증	신용보증	신용보증	신용보증	신용보증	신용보증	신용보증	신용보증	신용보증	신용보증	신용보증	신용보증	신용보증	신용보증	신용보증	신용보증	신용보증	신용보증	신용보증	신용보증	신용보증	신용보증	신용보증	신용보증	신용보증	신용보증	신용보증	신용보증	신용보증	신용보증	신용보증	신용보증	신용보증	신용보증	신용보증	신용보증	신용보증	신용보증	신용보증	신용보증	신용보증	신용보증	신용보증	신용보증	신용보증	신용보증	신용보증	신용보증	신용보증	신용보증	신용보증	신용보증	신용보증	신용보증	신용보증	신용보증	신용보증	신용보증	신용보증	신용보증	신용보증	신용보증	신용보증	신용보증	신용보증	신용보증	신용보증	신용보증	신용보증	신용보증	신용보증	신용보증	신용보증	신용보증	신용보증	신용보증	신용보증	신용보증	신용보증	신용보증	신용보증	신용보증	신용보증	신용보증	신용보증	신용보증	신용보증	신용보증	신용보증	신용보증	신용보증	신용보증	신용보증	신용보증	신용보증	신용보증	신용보증	신용보증	신용보증	신용보증	신용보증	신용보증	신용보증	신용보증	신용보증	신용보증	신용보증	신용보증	신용보증	신용보증	신용보증	신용보증	신용보증	신용보증	신용보증	신용보증	신용보증	신용보증	신용보증	신용보증	신용보증	신용보증	신용보증	신용보증	신용보증	신용보증	신용보증	신용보증	신용보증	신용보증	신용보증	신용보증	신용보증	신용보증	신용보증	신용보증	신용보증	신용보증	신용보증	신용보증	신용보증	신용보증	신용보증	신용보증	신용보증	신용보증	신용보증	신용보증	신용보증	신용보증	신용보증	신용보증	신용보증	신용보증	신용보증	신용보증	신용보증	신용보증	신용보증	신용보증	신용보증	신용보증	신용보증	신용보증	신용보증	신용보증	신용보증	신용보증	신용보증	신용보증	신용보증	신용보증	신용보증	신용보증	신용보증	신용보증	신용보증	신용보증	신용보증	신용보증	신용보증	신용보증	신용보증	신용보증	신용보증	신용보증	신용보증	신용보증	신용보증	신용보증	신용보증	신용보증	신용보증	신용보증	신용보증	신용보증	신용보증	신용보증	신용보증	신용보증	신용보증	신용보증	신용보증	신용보증	신용보증	신용보증	신용보증	신용보증	신용보증	신용보증	신용보증	신용보증	신용보증	신용보증	신용보증	신용보증	신용보증	신용보증	신용보증	신용보증	신용보증	신용보증	신용보증	신용보증	신용보증	신용보증	신용보증	신용보증	신용보증	신용보증	신용보증	신용보증	신용보증	신용보증	신용보증	신용보증	신용보증	신용보증	신용보증	신용보증	신용보증	신용보증	신용보증	신용보증	신용보증	신용보증	신용보증	신용보증	신용보증	신용보증	신용보증	신용보증	신용보증	신용보증	신용보증	신용보증	신용보증	신용보증	신용보증	신용보증	신용보증	신용보증	신용보증	신용보증	신용보증	신용보증	신용보증	신용보증	신용보증	신용보증	신용보증	신용보증	신용보증	신용보증	신용보증	신용보증	신용보증	신용보증	신용보증	신용보증	신용보증	신용보증	신용보증	신용보증	신용보증	신용보증	신용보증	신용보증	신용보증	신용보증	신용보증	신용보증	신용보증	신용보증	신용보증	신용보증	신용보증	신용보증	신용보증	신용보증	신용보증	신용보증	신용보증	신용보증	신용보증	신용보증	신용보증	신용보증	신용보증	신용보증	신용보증	신용보증	신용보증	신용보증	신용보증	신용보증	신용보증	신용보증	신용보증	신용보증	신용보증	신용보증	신용보증	신용보증	신용보증	신용보증	신용보증	신용보증	신용보증	신용보증	신용보증	신용보증	신용보증	신용보증	신용보증	신용보증	신용보증	신용보증	신용보증	신용보증	신용보증	신용보증	신용보증	신용보증	신용보증	신용보증	신용보증	신용보증	신용보증	신용보증	신용보증	신용보증	신용보증	신용보증	신용보증	신용보증	신용보증	신용보증	신용보증	신용보증	신용보증	신용보증	신용보증	신용보증	신용보증	신용보증	신용보증	신용보증	신용보증	신용보증	신용보증	신용보증	신용보증	신용보증	신용보증	신용보증	신용보증	신용보증	신용보증	신용보증	신용보증	신용보증	신용보증	신용보증	신용보증	신용보증	신용보증	신용보증	신용보증	신용보증	신용보증	신용보증	신용보증	신용보증	신용보증	신용보증	신용보증	신용보증	신용보증	신용보증	신용보증	신용보증	신용보증	신용보증	신용보증	신용보증

세부사업계획서

회계연도 : 2019년
회계구분 : 기타특별회계
분 야 : 전체
부 문 : 전체

(단위 : 백만원)

분야· 부문· 정책· 단위· 세부사업		사 업 개 요	국가계획	투자심사	지방채	BT	의무지출			자원	총사업비	기투자	연 도 별 투 자 계 획					향 후		
							변경	보통	이차				소 계	2019	2020	2021	2022		2023	
	청라~강서간 간선급행버스 건설	기간:2017~2018년 규모:차고지건설 및 차량구입 내용:BT차고지 건설	Y	국토 교통 부	Y	N	N	N	N	계	64,668	59,918	4,750	0	4,750	0	0	0	0	
										재량	64,668	59,918	4,750	0	4,750	0	0	0	0	0
										국고보조금	21,232	20,357	875	0	875	0	0	0	0	0
										시도비	43,436	39,561	3,875	0	3,875	0	0	0	0	0
	버스정책사업 효율화								(민자 등)	7,602	7,602	0	0	0	0	0	0	0	0	
											111,513	21,800	78,508	6,269	17,891	18,002	18,115	18,231	11,205	
											77,825	21,800	44,820	0	11,205	11,205	11,205	11,205	11,205	11,205
											계	77,825	21,800	44,820	0	11,205	11,205	11,205	11,205	11,205
	계양관역 버스공영차고지 조성사업	기간:2010~2024 대상:버스공영차고지 규모:25,003㎡(주차대수 163대) 내용:버스차고지 건설로 도시환경개선 및 민원해소	Y		N	N	N	N	재량	77,825	21,800	44,820	0	11,205	11,205	11,205	11,205	11,205	11,205	
											77,825	21,800	44,820	0	11,205	11,205	11,205	11,205	11,205	11,205
											77,825	21,800	44,820	0	11,205	11,205	11,205	11,205	11,205	11,205
											계	77,825	21,800	44,820	0	11,205	11,205	11,205	11,205	11,205
	서북부지역 버스정류소 환경개선사업	기간:2019.01~2023.12			N	N	N	N	재량	5,337	0	5,337	821	1,129	1,129	1,129	1,129	1,129	0	
											5,337	0	5,337	821	1,129	1,129	1,129	1,129	1,129	0
											5,337	0	5,337	821	1,129	1,129	1,129	1,129	1,129	0
											시도비	5,337	0	5,337	821	1,129	1,129	1,129	1,129	1,129
	버스운행사업지원									28,351	0	28,351	5,448	5,557	5,668	5,781	5,897	5,897	0	
											28,351	0	28,351	5,448	5,557	5,668	5,781	5,897	5,897	0
											28,351	0	28,351	5,448	5,557	5,668	5,781	5,897	5,897	0
											의무	28,351	0	28,351	5,448	5,557	5,668	5,781	5,897	5,897
	강화·웅진·도서지역 버스운송사업 지원	기간:2019.01~2023.12	N		N	N	N	Y	N	28,351	0	28,351	5,448	5,557	5,668	5,781	5,897	5,897	0	
											28,351	0	28,351	5,448	5,557	5,668	5,781	5,897	5,897	0
											28,351	0	28,351	5,448	5,557	5,668	5,781	5,897	5,897	0
											시도비	28,351	0	28,351	5,448	5,557	5,668	5,781	5,897	5,897

세부사업계획서

회계연도 : 2019년
 회계구분 : 기타특별회계
 분 야 : 전체
 부 문 : 전체

(단위 : 백만원)

분야·부문·정책·단위·세부사업	사 업 개 요	국가계획	투자심사	지방채	BT	의무지출			자원	총사업비	기투자	연 도 별 투 자 계 획				향 후		
						비공	민	이				소 계	2019	2020	2021		2022	2023
사람·인천 중심의 철도망 구축	인천도시철도1호선 중단연장									66,029	200	65,829	1,978	10,733	15,245	18,229	19,644	0
										66,029	200	65,829	1,978	10,733	15,245	18,229	19,644	0
									계	66,029	200	65,829	1,978	10,733	15,245	18,229	19,644	0
	인천도시철도 1호선 중단연장	기간:2018.01~2024.12	Y	N	N	N	N	N	재량	66,029	200	65,829	1,978	10,733	15,245	18,229	19,644	0
									시도비	66,029	200	65,829	1,978	10,733	15,245	18,229	19,644	0
택시서비스 수준 향상 및 플랫폼 수송체계 개선	운수사업체종사원 자질 향상									10,974	0	10,974	2,109	2,151	2,194	2,238	2,282	0
										10,974	0	10,974	2,109	2,151	2,194	2,238	2,282	0
	운수사업체종사원 교육시설운영 지원	기간:2019~2023년(연중) 대상:운수사업체종사자 규모:55,000여명 내용:운수종사자교육	N	N	N	N	N	N	재량	10,974	0	10,974	2,109	2,151	2,194	2,238	2,282	0
선진교통문화정착									시도비	10,974	0	10,974	2,109	2,151	2,194	2,238	2,282	0
										98,934	2,000	96,934	20,599	19,809	17,825	18,842	19,859	0
	공영주차장 관리									16,288	0	16,288	2,953	3,309	3,325	3,342	3,359	0
시설공단 위탁대행 사업									계	12,159	0	12,159	2,159	2,500	2,500	2,500	2,500	0
		기간: 2018.1~2022.12 대상: 시설공단 규모: 공영주차장 27개소 내용: 위탁대행사업	N	N		N	N	N	재량	12,159	0	12,159	2,159	2,500	2,500	2,500	2,500	0
									시도비	12,159	0	12,159	2,159	2,500	2,500	2,500	2,500	0
자치구 공영주차장 징수교부금		2019.1~2023.12 5개구 32개소 자치구에 관리위임된 공영주차장 주차요금 징수에 따른 교부금							계	4,129	0	4,129	794	809	825	842	859	0
			N	N		Y	N	N	의무	4,129	0	4,129	794	809	825	842	859	0
									시도비	4,129	0	4,129	794	809	825	842	859	0

세부사업계획서

회계연도 : 2019년
 회계구분 : 기타특별회계
 분 야 : 전체
 부 문 : 전체

(단위 : 백만원)

분야·부문·정책·단위·세부사업		사업개요	국가계획	투자심사	지방채	BT	의무지출			자원	총사업비	기투자	연도별투자계획					향후				
							변경	보통	이차				소계	2019	2020	2021	2022		2023			
공영주차장 확충											82,647	2,000	80,647	17,647	16,500	14,500	15,500	16,500	0			
공영주차장 건설(보조사업)		기간:2019.01~2023.12		Y	N	N	N	Y	N	계	60,394	0	60,394	11,394	11,500	12,000	12,500	13,000	0			
										의무	60,394	0	60,394	11,394	11,500	12,000	12,500	13,000	0			
									시도비	60,394	0	60,394	11,394	11,500	12,000	12,500	13,000	0				
동춘동 공영주차장 확충		기간:2018.01~2019.12		Y	N	N	N	N	계	5,103	2,000	3,103	3,103	0	0	0	0	0	0			
									재량	5,103	2,000	3,103	3,103	0	0	0	0	0	0			
									시도비	5,103	2,000	3,103	3,103	0	0	0	0	0	0			
공영주차장 조성		기간:2019.01~2023.12	Y					N	N	N	Y	국특보조금	계	12,800	0	12,800	1,800	2,000	2,500	3,000	3,500	0
													의무	12,800	0	12,800	1,800	2,000	2,500	3,000	3,500	0
									시도비	4,600	0	4,600	600	700	900	1,100	1,300	0	0			
계산택지3 공영주차장 확충		기간:2019.01~2020.09		Y	N	N	N	N	계	4,350	0	4,350	1,350	3,000	0	0	0	0	0			
									재량	4,350	0	4,350	1,350	3,000	0	0	0	0	0			
									시도비	4,350	0	4,350	1,350	3,000	0	0	0	0	0			
시민 중심 첨단교통 구현										15,047	0	15,047	2,898	3,011	3,028	3,046	3,064	0	0			
교통신호시설 관리										15,047	0	15,047	2,898	3,011	3,028	3,046	3,064	0	0			
										교통신호시설 확충	15,047	0	15,047	2,898	3,011	3,028	3,046	3,064	0			
		기간:2019.01~2023.12 대상:인천시민 교통안전신호시설 확충		N	N	N	N	N	재량	15,047	0	15,047	2,898	3,011	3,028	3,046	3,064	0	0			

세부사업계획서

회계연도 : 2019년
 회계구분 : 기타특별회계
 분 야 : 전체
 부 문 : 전체

(단위 : 백만원)

분야·부문·정책·단위·세부사업		사업개요	국가계획	투자심사	지방채	BT	의무지출			자원	총사업비	기투자	연도별투자계획					향후	
							평공	보조	이자				소계	2019	2020	2021	2022		2023
		기간:2019.01~2023.12 대상:인천시민 교통안전신호시설 확충		N	N		N	N	N	시도비	15,047	0	15,047	2,898	3,011	3,028	3,046	3,064	0
국토및지역개발											2,094,367	342,172	932,963	208,883	196,529	196,547	194,406	136,599	819,232
수자원										10,565	0	10,565	1,602	1,804	2,087	2,386	2,686	2,686	0
하천 정비										10,565	0	10,565	1,602	1,804	2,087	2,386	2,686	2,686	0
지방하천유지관리		기간:2019.~2023. 대상:30개 하천 내용:유지관리, 재해예방사업등								10,565	0	10,565	1,602	1,804	2,087	2,386	2,686	2,686	0
									계	10,565	0	10,565	1,602	1,804	2,087	2,386	2,686	2,686	0
지방하천유지관리			N	N	N	N	Y	N	의무	10,565	0	10,565	1,602	1,804	2,087	2,386	2,686	2,686	0
									시도비	10,565	0	10,565	1,602	1,804	2,087	2,386	2,686	2,686	0
지역및도시										2,083,803	342,172	922,399	207,281	194,725	194,460	192,020	133,913	819,232	819,232
녹지조경사업										1,160,156	29,428	335,996	34,972	64,611	78,798	71,250	86,365	794,732	794,732
수도권매립지 및 주변환경개선										19,991	0	19,991	2,591	5,700	5,800	2,900	3,000	3,000	0
석남완충녹지 조성사업		기간:2004.01~2021.12							계	6,000	0	6,000	0	3,000	3,000	0	0	0	0
			Y	N	N	N	N	N	재량	6,000	0	6,000	0	3,000	3,000	0	0	0	0
자치단체공원지원사업		기간:2019.1~2023.12							계	13,991	0	13,991	2,591	2,700	2,800	2,900	3,000	3,000	0
			N	N	N	N	N	N	재량	13,991	0	13,991	2,591	2,700	2,800	2,900	3,000	3,000	0
									시도비	13,991	0	13,991	2,591	2,700	2,800	2,900	3,000	3,000	0
원도심활성화 장기미집행 공원 조성(인천광역시 원도심활성화 특별회계)										1,105,234	28,518	281,984	29,081	40,059	61,129	68,350	83,365	794,732	794,732

세부사업계획서

회계연도 : 2019년
 회계구분 : 기타특별회계
 분 야 : 전체
 부 문 : 전체

(단위 : 백만원)

분야·부문·정책·단위·세부사업	국가계획	투자심사	지방채	BT	의무지출			자원	총사업비	기투자	연도별투자계획					향후	
					필요	보조	이자				소계	2019	2020	2021	2022		2023
								계	40,100	0	31,000	0	6,000	5,000	10,000	10,000	9,100
관교근린공원 조성	기간:2018.01~2024.12	Y	N	N	N	N	재량	40,100	0	31,000	0	6,000	5,000	10,000	10,000	9,100	
							시도비	40,100	0	31,000	0	6,000	5,000	10,000	10,000	9,100	
							계	19,200	7,950	11,250	5,000	3,000	3,250	0	0	0	
문학근린공원 조성	기간:2018.01~2021.12	Y	N	N	N	N	재량	19,200	7,950	11,250	5,000	3,000	3,250	0	0	0	
							시도비	14,200	7,950	6,250	0	3,000	3,250	0	0	0	
							지방채	5,000	0	5,000	5,000	0	0	0	0	0	
장미근린공원 조성	기간:2018.01~2020.12	N	N	N	N	N	계	5,730	3,730	2,000	2,000	0	0	0	0	0	
							재량	5,730	3,730	2,000	2,000	0	0	0	0	0	0
							시도비	5,730	3,730	2,000	2,000	0	0	0	0	0	0
청량산림휴양공원 조성	기간:2018.01~2024.12	Y	N	N	N	N	계	18,160	250	14,910	0	0	3,210	4,350	7,350	3,000	
							재량	18,160	250	14,910	0	0	3,210	4,350	7,350	3,000	
							시도비	18,160	250	14,910	0	0	3,210	4,350	7,350	3,000	
횡설근린공원 조성	기간:2018.01~2021.12	Y	N	N	N	N	계	5,114	114	5,000	0	1,800	3,200	0	0	0	
							재량	5,114	114	5,000	0	1,800	3,200	0	0	0	
							시도비	5,114	114	5,000	0	1,800	3,200	0	0	0	
소래습지생태공원 조성	기간:2018.01~2024.12	Y	N	N	N	N	계	44,785	8,400	25,600	0	3,000	5,600	7,000	10,000	10,785	
							재량	44,785	8,400	25,600	0	3,000	5,600	7,000	10,000	10,785	

세부사업계획서

회계연도 : 2019년
 회계구분 : 기타특별회계
 분 야 : 전체
 부 문 : 전체

(단위 : 백만원)

분야·부문·정책·단위·세부사업		국가계획	투자심사	지방방재	BT	의무지출			자원	총사업비	기투자	연도별투자계획					향후	
						필용	보통	이차				소계	2019	2020	2021	2022		2023
소래습지생태공원 조성		기간:2018.01~2024.12	Y	N	N	N	N	N	시도비	44,785	8,400	25,600	0	3,000	5,600	7,000	10,000	10,785
									계	4,209	1,865	2,344	685	1,659	0	0	0	0
인천대공원 조성		기간:2018.01~2022.12	N	N	N	N	N	N	재량	4,209	1,865	2,344	685	1,659	0	0	0	0
									시도비	4,209	1,865	2,344	685	1,659	0	0	0	0
도릉농도시생태공원 조성		기간:2018.01~2025.12	N	N	N	N	N	N	계	43,500	466	20,744	710	3,000	5,000	5,000	7,034	22,290
									재량	43,500	466	20,744	710	3,000	5,000	5,000	7,034	22,290
함봉근린공원 조성		기간:2018.01~2023.12	N	N	N	N	N	N	계	16,400	271	16,129	1,600	1,000	2,400	5,000	6,129	0
									재량	16,400	271	16,129	1,600	1,000	2,400	5,000	6,129	0
신촌공원 조성		기간:2018.01~2025.12	Y	N	N	N	N	N	시도비	16,400	271	16,129	1,600	1,000	2,400	5,000	6,129	0
									계	731,500	835	34,800	0	3,300	8,200	10,000	13,300	695,865
									재량	731,500	835	34,800	0	3,300	8,200	10,000	13,300	695,865
계양근린공원 조성		기간:2018.01~2021.12	N	N	N	N	N	N	국고보조금	303,300	0	3,300	0	0	0	0	3,300	300,000
									시도비	428,200	835	31,500	0	3,300	8,200	10,000	10,000	395,865
									계	14,848	448	14,400	0	2,000	3,000	4,000	5,400	0
새별근린공원 조성		기간:2018.01~2022.12	Y	N	N	N	N	N	재량	14,848	448	14,400	0	2,000	3,000	4,000	5,400	0
									시도비	14,848	448	14,400	0	2,000	3,000	4,000	5,400	0
									계	14,869	348	14,521	0	2,000	3,369	4,000	5,152	0

세부사업계획서

회계연도 : 2019년
 회계구분 : 기타특별회계
 분 야 : 전체
 부 문 : 전체

(단위 : 백만원)

분야· 부문· 정책· 단위· 세부사업		사업개요	국가계획	투자심사	지방채	BT	의무지출			재원	총사업비	기투자	연도별투자계획					향후
							필용	보조	이자				소계	2019	2020	2021	2022	
새별근린공원 조성		기간:2018.01~2022.12		Y	N	N	N	N	재량	14,869	348	14,521	0	2,000	3,369	4,000	5,152	0
									시도비	14,869	348	14,521	0	2,000	3,369	4,000	5,152	0
연회공원 조성		기간:2018.01~2025.12		Y	N	N	N	N	계	135,733	3,841	78,200	17,000	11,200	16,700	16,700	16,600	53,692
									재량	135,733	3,841	78,200	17,000	11,200	16,700	16,700	16,600	53,692
									시도비	118,733	3,841	61,200	0	11,200	16,700	16,700	16,600	53,692
									지방채	17,000	0	17,000	17,000	0	0	0	0	0
자치단체 공원조성 지원사업		기간:2019.01~2023.12		N	N	N	N	N	계	11,086	0	11,086	2,086	2,100	2,200	2,300	2,400	0
									재량	11,086	0	11,086	2,086	2,100	2,200	2,300	2,400	0
청솔근린공원조성									시도비	11,086	0	11,086	2,086	2,100	2,200	2,300	2,400	0
										5,214	114	5,100	3,300	1,800	0	0	0	0
청솔근린공원조성		기간:2015.01~2022.12		Y	N	N	N	N	계	5,214	114	5,100	3,300	1,800	0	0	0	0
									재량	5,214	114	5,100	3,300	1,800	0	0	0	0
계양근린공원조성(도시공원, 녹지조성)										14,848	448	14,400	0	7,900	6,500	0	0	0
계양근린공원조성		기간:2018.01~2021.12		N	N	N	N	N	계	14,848	448	14,400	0	7,900	6,500	0	0	0
									재량	14,848	448	14,400	0	7,900	6,500	0	0	0
새별근린공원조성(도시공원, 녹지조성)									시도비	14,848	448	14,400	0	7,900	6,500	0	0	0
										14,869	348	14,521	0	9,152	5,369	0	0	0

세부사업계획서

회계연도 : 2019년
 회계구분 : 기타특별회계
 분 야 : 전체
 부 문 : 전체

(단위 : 백만원)

분야· 부문· 정책· 단위· 세부사업		사 업 개 요	국가계획	투자심사	지방채	BT	의무지출			재원	총사업비	기투자	연 도 별 투 자 계 획					향 후	
							평형	보조	이자				소 계	2019	2020	2021	2022		2023
										계	14,869	348	14,521	0	9,152	5,369	0	0	0
	새별근린공원조성	기간:2018.01~2022.12		Y	N	N	N	N	재량	14,869	348	14,521	0	9,152	5,369	0	0	0	0
									시도비	14,869	348	14,521	0	9,152	5,369	0	0	0	0
	구도심 재생사업 추진									196,344	0	171,844	35,432	43,469	38,847	30,096	24,000	24,500	
		도시재생사업 추진									116,800	0	92,300	2,101	22,700	21,000	22,500	24,000	24,500
	근린재생형(일반형)(왕의 길을 중심으로한 강화 문화가꾸기 도시재생활성화사업)	기간:2016.01~2020.12 강화 지역주민 1.01㎢ 강화나들길 마을 가꾸기, 산성안 철터조성, 강화도성진입부 정비, 왕의길 역사문화가로 등		N	N	N	N	Y	계	4,050	0	4,050	1,601	2,450	0	0	0	0	0
의무									4,050	0	4,050	1,601	2,450	0	0	0	0		
국책보조금									2,700	0	2,700	1,067	1,633	0	0	0	0		
시도비									1,350	0	1,350	534	817	0	0	0	0		
(민자 등)									140	0	140	70	70	0	0	0	0		
	도시재생뉴딜 공모사업	기간:2019.01~2026.12	Y		N	N	N	N	계	112,250	0	87,750	0	20,250	21,000	22,500	24,000	24,500	
재량									112,250	0	87,750	0	20,250	21,000	22,500	24,000	24,500		
국책보조금									75,500	0	58,500	0	13,500	14,000	15,000	16,000	17,000		
시도비									36,750	0	29,250	0	6,750	7,000	7,500	8,000	7,500		
(민자 등)									36,750	0	29,250	0	6,750	7,000	7,500	8,000	7,500		
	도시재생박람회 행사 개최	기간:2019.01~2019.12		N	N	N	N	N	계	500	0	500	500	0	0	0	0	0	0
재량									500	0	500	500	0	0	0	0	0		
시도비									500	0	500	500	0	0	0	0	0		

세부사업계획서

회계연도 : 2019년
 회계구분 : 기타특별회계
 분 야 : 전체
 부 문 : 전체

(단위 : 백만원)

분야· 부문· 정책· 단위· 세부사업		사업개요	국가계획	투자심사	지방채	BT	의무지출			자원	총사업비	기투자	연도별투자계획					향후	
							변경	보조	이자				소계	2019	2020	2021	2022		2023
2017년도 도시재생 뉴딜사업											36,224	0	36,224	18,812	8,925	6,267	2,220	0	0
도시재생 뉴딜사업(만수무강한부마을)		기간:2018.01~2018.12	Y 국토교통부	N	N	N	N	Y	N	계	4,125	0	4,125	3,000	1,125	0	0	0	0
										의무	4,125	0	4,125	3,000	1,125	0	0	0	0
										국토보조금	2,750	0	2,750	2,000	750	0	0	0	0
										시도비	1,375	0	1,375	1,000	375	0	0	0	0
도시재생 뉴딜사업(패밀리-컬처노믹스 타운, 송림골)		기간:2018.01~2018.12	Y 국토교통부	N	N	N	Y	N	(민자 등)	1,375	0	1,375	1,000	375	0	0	0	0	
									계	8,051	0	8,051	3,584	2,250	2,217	0	0	0	
									의무	8,051	0	8,051	3,584	2,250	2,217	0	0	0	
									국토보조금	5,367	0	5,367	2,389	1,500	1,478	0	0	0	
도시재생 뉴딜사업(인천을 선도하는부평지속가능부평11번가)		기간:2018.01~2022.12	Y 국토교통부	N	N	N	N	Y	시도비	2,684	0	2,684	1,195	750	739	0	0	0	
									(민자 등)	2,683	0	2,683	1,194	750	739	0	0	0	
									계	18,198	0	18,198	8,478	4,500	3,000	2,220	0	0	
									의무	18,198	0	18,198	8,478	4,500	3,000	2,220	0	0	
도시재생 뉴딜사업(서구창생마을도시재생사업)		기간:2018.01~2021.12	Y 국토교통부	N	N	N	N	Y	국토보조금	12,132	0	12,132	5,652	3,000	2,000	1,480	0	0	
									시도비	6,066	0	6,066	2,826	1,500	1,000	740	0	0	
									(민자 등)	6,066	0	6,066	2,826	1,500	1,000	740	0	0	
									계	5,850	0	5,850	3,750	1,050	1,050	0	0	0	
				N	N	N	N	Y	의무	5,850	0	5,850	3,750	1,050	1,050	0	0	0	

세부사업계획서

회계연도 : 2019년
 회계구분 : 기타특별회계
 분 야 : 전체
 부 문 : 전체

(단위 : 백만원)

분야·부문·정책·단위·세부사업		사업개요	국가계획	투자심사	지방채	BT	의무지출			재원	총사업비	기투자	연도별투자계획					향후	
							평공	목적	이자				소계	2019	2020	2021	2022		2023
도시재생 뉴딜사업(서구 상생마을 도시재생사업)	기간:2018.01~2021.12	Y 국토교통 부	N	N	N	N	Y	N	국책보조금	3,900	0	3,900	2,500	700	700	0	0	0	
									시도비	1,950	0	1,950	1,250	350	350	0	0	0	0
									(민자 등)	1,950	0	1,950	1,250	350	350	0	0	0	0
2018년도 도시재생 뉴딜사업										43,320	0	43,320	14,520	11,844	11,580	5,376	0	0	
주민과 함께하는 신촌동의 임사아울링, 공감마을	기간:2019.01~2019.12	N	N	N	N	Y	N	계	12,408	0	12,408	3,960	3,300	3,300	3,300	1,848	0	0	
								의무	12,408	0	12,408	3,960	3,300	3,300	1,848	0	0		
								국책보조금	8,272	0	8,272	2,640	2,200	2,200	1,232	0	0		
								시도비	4,136	0	4,136	1,320	1,100	1,100	616	0	0		
서쪽 하늘아래 반짝이는 효성마을	기간:2019.01~2022.12	N	N	N	N	Y	N	(민자 등)	4,400	0	4,400	1,584	1,100	1,100	1,100	616	0	0	
								계	12,408	0	12,408	3,960	3,300	3,300	1,848	0	0		
								의무	12,408	0	12,408	3,960	3,300	3,300	1,848	0	0		
								국책보조금	8,272	0	8,272	2,640	2,200	2,200	1,232	0	0		
고려 총절의 역사를 간직한 남산마을	기간:2019.01~2022.12	N	N	N	N	Y	N	시도비	4,136	0	4,136	1,320	1,100	1,100	1,100	616	0	0	
								(민자 등)	4,136	0	4,136	1,320	1,100	1,100	616	0	0		
								계	11,280	0	11,280	3,600	3,000	3,000	1,680	0	0		
								의무	11,280	0	11,280	3,600	3,000	3,000	1,680	0	0		
			N	N	N	N	Y	국책보조금	7,520	0	7,520	2,400	2,000	2,000	1,120	0	0		
								시도비	3,760	0	3,760	1,200	1,000	1,000	560	0	0		

세부사업계획서

회계연도 : 2019년
 회계구분 : 기타특별회계
 분 야 : 전체
 부 문 : 전체

(단위 : 백만원)

분야·부문·정책·단위·세부사업	사업개요	국가계획	투자심사	지방채	BT	의무지출			재원	총사업비	기투자	연도별투자					향후		
						변경	보조	이자				소계	2019	2020	2021	2022		2023	
고령층절의 역사를 간직한 남신마을	기간:2019.01~2022.12		N	N	N	N	Y	N	(민자 등)	3,760	0	3,760	1,200	1,000	1,000	560	0	0	
									계	7,224	0	7,224	3,000	2,244	1,980	0	0	0	
									의무	7,224	0	7,224	3,000	2,244	1,980	0	0	0	
									관책보조금	4,816	0	4,816	2,000	1,496	1,320	0	0	0	
백령 심청이 마을, 다시 눈을 뜨다	기간:2019.01~2021.12		N	N	N	Y	N		시도비	2,408	0	2,408	1,000	748	660	0	0	0	
									(민자 등)	2,200	0	2,200	792	748	660	0	0	0	
										68,143	10,666	57,477	28,970	8,315	5,315	10,629	4,248	0	
										68,143	10,666	57,477	28,970	8,315	5,315	10,629	4,248	0	
원도심 재생사업 추진 도시균형발전사업 추진(원도심활성화특별회계)	기간:2016. 4. ~ 2023. 12.	Y 국토교통부	N	N	N	N	N		계	68,143	10,666	57,477	28,970	8,315	5,315	10,629	4,248	0	
									재량	68,143	10,666	57,477	28,970	8,315	5,315	10,629	4,248	0	
									관책보조금	8,985	5,333	3,652	2,985	667	0	0	0	0	
									시도비	59,158	5,333	53,825	25,985	7,648	5,315	10,629	4,248	0	
경인고속도로 주변지역 활성화 경인고속도로 도시재생 뉴딜사업(원도심활성화특별회계)	기간:2019.01~2023.12								시도비	29,698	0	29,698	9,298	5,000	5,000	5,000	5,400	0	
										29,698	0	29,698	9,298	5,000	5,000	5,000	5,400	0	
									계	29,698	0	29,698	9,298	5,000	5,000	5,000	5,400	0	
									재량	29,698	0	29,698	9,298	5,000	5,000	5,000	5,400	0	
중심시가지형 뉴딜사업(50년을 돌아온, 사람의 길)	기간:2019.01~2023.12		N	N	N	N	N		관책보조금	14,700	0	14,700	4,500	2,500	2,500	2,500	2,700	0	
									시도비	14,998	0	14,998	4,798	2,500	2,500	2,500	2,700	0	

세부사업계획서

회계연도 : 2019년
 회계구분 : 기타특별회계
 분 야 : 전체
 부 문 : 전체

(단위 : 백만원)

분야· 부문· 정책· 단위· 세부사업	사 업 개 요	국가계획	투자심사	지방채	BT	의무지출			자원	총사업비	기투자	연 도 별 투 자 계 획					향 후	
						평	국	이				소 계	2019	2020	2021	2022		2023
지하도상가관리(지하도상가 등)										60,151	0	60,151	11,201	11,600	12,000	12,450	12,900	0
	지하도상가 관리운영									60,151	0	60,151	11,201	11,600	12,000	12,450	12,900	0
								계		60,151	0	60,151	11,201	11,600	12,000	12,450	12,900	0
	지하도상가 관리위탁	기간:2019.01~2023.12.31 대상:지하도상가 규모:3,500여 점포 시설관리공단에서 지하도상가의 유지·관리운영에 필요한 유·무형 자원 확보		N	N	N	N	재량	60,151	0	60,151	11,201	11,600	12,000	12,450	12,900	12,900	0
									시도비	60,151	0	60,151	11,201	11,600	12,000	12,450	12,900	0
환경친화적인 도시관리계획 수립 기반 조성									526,845	302,078	224,767	56,172	53,500	53,500	61,595	0	0	0
도시개발사업지원									526,845	302,078	224,767	56,172	53,500	53,500	61,595	0	0	0
주한미군 공여구역 주변지역 등 지원	기간:2010.01~2022.12 대상:Camp Market 부지 등							계	498,600	276,875	221,725	53,130	53,500	53,500	61,595	0	0	0
			N	N	N	N	Y	의무	498,600	276,875	221,725	53,130	53,500	53,500	61,595	0	0	0
	규모:606,615㎡ 내용:부평미군기지 토지 매입 등							국고보조금	327,700	187,975	139,725	35,600	35,600	35,600	32,925	0	0	0
부평동~장고개간 도로개설 3차(1공구)								시도비	170,900	88,900	82,000	17,530	17,900	17,900	28,670	0	0	0
								계	28,245	25,203	3,042	3,042	0	0	0	0	0	0
	기간:2009.01~2019.12 대상:대로2-32(미군부대 外 지역) 규모:1=620m, B=30m 내용:도로개설		N	N	N	N	N	재량	28,245	25,203	3,042	3,042	0	0	0	0	0	0
								국고보조금	12,100	12,100	0	0	0	0	0	0	0	0
명품도시 지향 도시경관 형성								시도비	9,745	6,703	3,042	3,042	0	0	0	0	0	0
								지방채	6,400	6,400	0	0	0	0	0	0	0	0
도시경관조성									5,000	0	5,000	1,000	1,000	1,000	1,000	1,000	1,000	0
									5,000	0	5,000	1,000	1,000	1,000	1,000	1,000	1,000	0

세부사업계획서

회계연도 : 2019년
 회계구분 : 기타특별회계
 분 야 : 전체
 부 문 : 전체

(단위 : 백만원)

분야· 부문· 정책· 단위· 세부사업	사업개요	국가계획	투자심사	지방채	BT	의무지출 평공	의무지출 보조	이자	자원	총사업비	기투자	연도별투자계획					향후	
												소계	2019	2020	2021	2022		2023
군구경관형성 지원사업	기간:2019.01~2023.12		N	N	N	N	N	N	계	5,000	0	5,000	1,000	1,000	1,000	1,000	0	
									재량	5,000	0	5,000	1,000	1,000	1,000	1,000	0	
									시도비	5,000	0	5,000	1,000	1,000	1,000	1,000	0	
토지구획정리사업 추진									37,467	0	37,467	30,236	7,230	0	0	0	0	
토지구획정리사업									5,755	0	5,755	5,755	0	0	0	0	0	
오류지구토지구획정 리사업			N	N	N	N	N	N	계	5,755	0	5,755	5,755	0	0	0	0	
									재량	5,755	0	5,755	5,755	0	0	0	0	0
									시도비	5,755	0	5,755	5,755	0	0	0	0	0
토지구획정리사업									17,251	0	17,251	17,251	0	0	0	0	0	
마전지구토지구획정 리사업			N	N	N	N	N	N	계	17,251	0	17,251	17,251	0	0	0	0	
									재량	17,251	0	17,251	17,251	0	0	0	0	0
									시도비	17,251	0	17,251	17,251	0	0	0	0	0
토지구획정리사업									14,460	0	14,460	7,230	7,230	0	0	0	0	
불로지구토지구획정 리사업			N	N	N	N	N	N	계	14,460	0	14,460	7,230	7,230	0	0	0	
									재량	14,460	0	14,460	7,230	7,230	0	0	0	0
									시도비	14,460	0	14,460	7,230	7,230	0	0	0	0

기 금

세부사업계획서

회계연도 : 2019년

회계구분 : 기금

분 야 : 전체

부 문 : 전체

(단위 : 백만원)

분야·부문·정책·단위·세부사업	사업개요	국가계획	투자심사	지방채	BT	의무지출			자원	총사업비	기투자	연도별투자계획					향후	
						변경	보조	이자				소계	2019	2020	2021	2022		2023
합 계									계	703,728	0	703,728	157,723	135,209	137,692	140,476	132,627	0
									의무	28,789	0	28,789	5,628	5,692	5,757	5,823	5,889	0
									재량	674,939	0	674,939	152,095	129,517	131,935	134,653	126,738	0
									국고보조금	48,033	0	48,033	9,039	9,315	9,598	9,890	10,191	0
									관특보조금	19,111	0	19,111	3,600	3,708	3,819	3,933	4,051	0
									기금보조금	73,064	0	73,064	12,960	13,737	14,561	15,435	16,371	0
									시도비	563,520	0	563,520	132,124	108,449	109,714	111,218	102,014	0
일반공공행정									9,157	0	9,157	1,658	1,740	1,827	1,918	2,014	0	
일반행정									9,157	0	9,157	1,658	1,740	1,827	1,918	2,014	0	
남북교류활성화												9,157	1,658	1,740	1,827	1,918	2,014	0
남북교류협력 지원(기금)												9,157	1,658	1,740	1,827	1,918	2,014	0
남북교류협력·평화·도시인전 추진(기금)	기간:2019.01~2023.12 대상:통일관련 기관 및 단체, 일반시민 규모:3개분야 내용:남북교류 협력 사업, 통일공간 조성 사업, 통일기반 조성사업		N	N	N	N	N	재량	9,157	0	9,157	1,658	1,740	1,827	1,918	1,918	2,014	0
								시도비	9,157	0	9,157	1,658	1,740	1,827	1,918	1,918	2,014	0
공공질서및안전									275,592	0	275,592	52,879	53,973	55,092	56,237	57,411	57,411	0
재난방재·민방위									275,592	0	275,592	52,879	53,973	55,092	56,237	57,411	57,411	0
재해 및 재난 예방									253,592	0	253,592	48,479	49,573	50,692	51,837	53,011	53,011	0
재난 복구 및 예방활동 지원									253,592	0	253,592	48,479	49,573	50,692	51,837	53,011	53,011	0

세부사업계획서

회계연도 : 2019년

회계구분 : 기금

분 야 : 전체

부 문 : 전체

(단위 : 백만원)

분야·부문·정책·단위·세부사업	사 업 개 요	국가계획	투자심사	지방채	BT	의무지출			재원	총사업비	기투자	연 도 별 투 자 계 획					향 후	
						평공	보조	이자				소 계	2019	2020	2021	2022		2023
재난응급복구 및 재난예방 대책 추진	2019.1. ~ 2023.12.		N	N	N	N	N	N	계	253,592	0	253,592	48,479	49,573	50,692	51,837	53,011	0
									재량	253,592	0	253,592	48,479	49,573	50,692	51,837	53,011	0
									국고보조금	47,033	0	47,033	8,859	9,125	9,398	9,680	9,971	0
									군특보조금	19,111	0	19,111	3,600	3,708	3,819	3,933	4,051	0
									시도비	187,448	0	187,448	36,020	36,740	37,475	38,224	38,989	0
재해 및 재난 예방									22,000	0	22,000	4,400	4,400	4,400	4,400	4,400	0	
재해구호활동 지원									22,000	0	22,000	4,400	4,400	4,400	4,400	4,400	0	
재해구호활동 지원	기간:2019 ~ 2023 이재민구호사업		N	N	N	N	N	N	계	22,000	0	22,000	4,400	4,400	4,400	4,400	4,400	0
재해구호활동 지원			N	N	N	N	N	N	재량	22,000	0	22,000	4,400	4,400	4,400	4,400	4,400	0
재해구호활동 지원									시도비	22,000	0	22,000	4,400	4,400	4,400	4,400	4,400	0
환경보호										62,587	0	62,587	15,309	13,560	12,232	11,157	10,329	0
대기										62,587	0	62,587	15,309	13,560	12,232	11,157	10,329	0
남동산단 및 주변지역 악취환경개선										12,865	0	12,865	2,573	2,573	2,573	2,573	2,573	0
남동산단 및 주변지역 악취방지시설 개선 지원										12,865	0	12,865	2,573	2,573	2,573	2,573	2,573	0
남동산단지 및 주변지역 악취방지시설 개선 자금 용자	기간:2019.01~2019.12	N	N	N	N	N	N	N	재량	12,865	0	12,865	2,573	2,573	2,573	2,573	2,573	0
재무활동(대기보전과)									시도비	12,865	0	12,865	2,573	2,573	2,573	2,573	2,573	0
재무활동(대기보전과)										49,721	0	49,721	12,735	10,987	9,659	8,584	7,756	0

세부사업계획서

회계연도 : 2019년

회계구분 : 기금

분 야 : 전체

부 문 : 전체

(단위 : 백만원)

분야·부문·정책·단위·세부사업	사 업 개 요	국가계획	투자심사	지방채	BT	의무지출			자원	총사업비	기투자	연 도 별 투 자 계 획				향 후		
						평	보	이				소 계	2019	2020	2021		2022	2023
	여유자금 예치									49,721	0	49,721	12,735	10,987	9,659	8,584	7,756	0
	여유자금 예치 기간:2019.01~2019.12							계		49,721	0	49,721	12,735	10,987	9,659	8,584	7,756	0
								재량		49,721	0	49,721	12,735	10,987	9,659	8,584	7,756	0
								시도비		49,721	0	49,721	12,735	10,987	9,659	8,584	7,756	0
농림해양수산										4,734	0	4,734	834	900	1,000	1,000	1,000	0
농업·농촌										4,734	0	4,734	834	900	1,000	1,000	1,000	0
북지농촌 구현										4,734	0	4,734	834	900	1,000	1,000	1,000	0
전문농업인 육성 및 북지시책 추진										4,734	0	4,734	834	900	1,000	1,000	1,000	0
전문농업인 육성 지원								계		4,734	0	4,734	834	900	1,000	1,000	1,000	0
			N	N		N	N	재량		4,734	0	4,734	834	900	1,000	1,000	1,000	0
								시도비		4,734	0	4,734	834	900	1,000	1,000	1,000	0
산업·중소기업										231,619	0	231,619	65,998	42,257	43,522	44,788	35,054	0
산업진흥·고도화										187,830	0	187,830	57,370	33,565	34,765	35,965	26,165	0
산업발전기반역량강화										187,830	0	187,830	57,370	33,565	34,765	35,965	26,165	0
중소기업 구조고도화										187,830	0	187,830	57,370	33,565	34,765	35,965	26,165	0
중소기업 지원 및 육성	기간:2019.01~2023.12 대상 : 중소기업 내용 : 중소기업에 구조고도화자금 지원							계		187,830	0	187,830	57,370	33,565	34,765	35,965	26,165	0
			N	N		N	N	재량		187,830	0	187,830	57,370	33,565	34,765	35,965	26,165	0
								시도비		187,830	0	187,830	57,370	33,565	34,765	35,965	26,165	0

세부사업계획서

회계연도 : 2019년

회계구분 : 기금

분 야 : 전체

부 문 : 전체

(단위 : 백만원)

분야·부문·정책·단위·세부사업	사업개요	국가계획	투자심사	지방채	BT	의무지출 별도공공	자원	총사업비	기투자	연도별 투자액					향후	
										소계	2019	2020	2021	2022		2023
에너지및자원개발								43,789	0	43,789	8,628	8,692	8,757	8,823	8,889	0
에너지이용합리화 도모								43,789	0	43,789	8,628	8,692	8,757	8,823	8,889	0
도시가스공급시설 설치지원								15,000	0	15,000	3,000	3,000	3,000	3,000	3,000	0
도시가스공급시설 설치자금 융자	기간: '19년~'22년 대상: 도시가스사 규모: 30억원 내용: 자금융자		N	N		N	계	15,000	0	15,000	3,000	3,000	3,000	3,000	3,000	0
						N	재량	15,000	0	15,000	3,000	3,000	3,000	3,000	3,000	0
신재생에너지 설비보급 사업							시도비	15,000	0	15,000	3,000	3,000	3,000	3,000	3,000	0
	신재생에너지 설비보급 융자							28,789	0	28,789	5,628	5,692	5,757	5,823	5,889	0
							계	28,789	0	28,789	5,628	5,692	5,757	5,823	5,889	0
	기간: 2019. 1~2023. 12. 대상: 발전사업자 등 내용: 융자 또는 보조		N	N		N	의무	28,789	0	28,789	5,628	5,692	5,757	5,823	5,889	0
							국고보조금	1,000	0	1,000	180	190	200	210	220	0
							시도비	27,789	0	27,789	5,448	5,502	5,557	5,613	5,669	0
국토및지역개발								120,039	0	120,039	21,046	22,779	24,019	25,376	26,819	0
지역및도시								120,039	0	120,039	21,046	22,779	24,019	25,376	26,819	0
비용자성사업비								120,039	0	120,039	21,046	22,779	24,019	25,376	26,819	0
비용자성사업비								120,039	0	120,039	21,046	22,779	24,019	25,376	26,819	0
	정비사업구조개선 및 해제구역 관리						계	7,630	0	7,630	1,390	1,560	1,560	1,560	1,560	0
		N	N		N	N	재량	7,630	0	7,630	1,390	1,560	1,560	1,560	1,560	0
							시도비	7,630	0	7,630	1,390	1,560	1,560	1,560	1,560	0

세부사업계획서

회계연도 : 2019년
회계구분 : 기금
분 야 : 전체
과 목 : 전체

(단위 : 백만원)

분야·부문·정책·단위·세부사업	사 업 개 요	국가계 획	투자 심사	지 방채	BT	의무지출		자원	총사업비	기투자	연 도 별 투 자 계 획					향 후		
						평 균	이 차				소 계	2019	2020	2021	2022		2023	
	영구임대주택 사업(우리집 1만호 공급 프로젝트)	기간:2019.01~2026.12 대상:기초생활수급자 등 주거취약계층 규모:1만호 내용:영구임대주택 공급		N	N	N	N	N	계	105,160	0	105,160	18,654	19,772	20,959	22,216	23,559	0
									재량	105,160	0	105,160	18,654	19,772	20,959	22,216	23,559	0
									기금보조금	73,064	0	73,064	12,960	13,737	14,561	15,435	16,371	0
									시도비	32,096	0	32,096	5,694	6,035	6,398	6,781	7,188	0
	행복주택 사업(만춘형 주거지원 사업)	기간:2019 ~ 2023 신원부부, 사회초년생, 대학생 등 규모:1개소/50세대 내용:행복주택 보급		Y	N	N	N	N	계	7,250	0	7,250	1,002	1,447	1,500	1,600	1,700	0
									재량	7,250	0	7,250	1,002	1,447	1,500	1,600	1,700	0
									시도비	7,250	0	7,250	1,002	1,447	1,500	1,600	1,700	0