

2021~2025년도

중기지방재정계획



인천광역시
www.incheon.go.kr

< 일러두기 >

- 중기지방재정계획은 지방재정법 제33조에 의거 지방자치단체의 발전계획과 수요를 중·장기적으로 반영한 다년도 예산으로서, 급변하는 행·재정적 여건 및 투자여건 변화에 따른 장래예측의 한계와 매년 수립하는 연동화 계획이라는 특수성 때문에 실제 예산반영과는 다소 차이가 있을 수 있음.
- 표의 일부 통계표 수치는 금액은 금액단위 환산시(천원 → 백만원) 반올림하여 하위분류의 합이 상위 분류의 합과 일치하지 않을 수 있음

목 차

제1장 중기지방재정계획 개요

I . 제도의 의의

II . 계획수립 체계

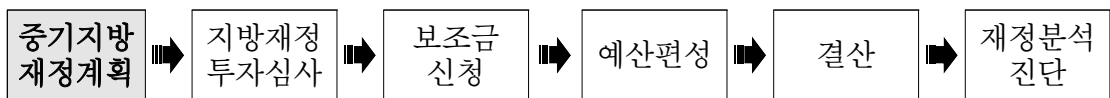
III . 근거규정 및 연혁

I. 제도의 의의

□ 개 념

- 지방재정의 계획적 운용을 위해 수입과 지출수요를 중·장기적으로 전망하여 수립한 5년간의 연동화 계획

- 투자심사, 예산편성 등 지방재정운용계획 수립의 기초



□ 주요 내용

- (재정목표) 지역발전 및 재정운용의 목표·전략 등 기본방향
- (재정전망) 세입·세출 추계 및 투자가용재원 판단
- (투자계획) 분야별 정책방향 및 투자계획 수립

□ 필요성

- 지방자치단체의 비전과 정책우선순위를 반영하여 발전계획을 수립하고, 지방재정의 예측가능성을 제고
- 개별사업 검토 중심의 단년도 예산편성 과정에서 놓치기 쉬운 전략적 자원배분 기능 강화
- 국가재정운용계획에서 제시하는 중·장기 중점재원 투자방향 및 주요사업계획을 반영하여 국가와 지방의 재정적 연계성 확보

□ 예산편성과의 관계

< 당초예산 >

- 지방자치단체의 세출예산 및 기금의 지출계획은 중기지방재정계획에 반영한 후 편성·수립이 원칙

- 특히, 투자사업비의 경우 중기지방재정계획에 반영되어야만 세출예산에 계상할 수 있음

※ (지방자치단체 예산편성 운용에 관한 규칙 제9조) 투자사업비는 … 중기지방재정 계획과 투자심사 등 관계 절차를 거친 사업에 대해서만 세출예산에 계상하여야 한다.

< 추가경정예산 >

- 추경 시에도 중기지방재정계획에 반영한 후 편성하는 것이 원칙이나,
 - 투자사업비가 아닌 경우, 추경예산에 먼저 편성하고 다음연도 중기지방재정계획에 반영 가능
 - 투자사업비의 경우, 불가피한 사유*가 있는 때에는 추경예산에 먼저 반영하고 다음연도 중기지방재정계획에 반영 가능

* 지방재정법 제33조제11항 단서

□ 다른 재정관리제도와의 관계

- 중기지방재정계획에 반영되지 아니한 사업은 투자심사나 지방채 발행의 대상이 될 수 없음
 - 다만, 중기지방재정계획을 수립할 때에 반영하지 못할 불가피한 사유가 있는 경우는 예외로 함(지방재정법 제33조제11항 단서)

< 중기지방재정계획 수립시 반영하지 못할 불가피한 사유 >

- ◇ 중기지방재정계획의 수립 이후 국고보조사업(기초의 경우 시·도비 보조사업 포함) 및 **공모사업**이 추가되는 경우
- ◇ 중기지방재정계획 수립 당시 예상치 못한 재난·재해 관련 사업의 경우
- ◇ 그 밖에 이상에 준하는 불가피한 사유로 중기지방재정계획 수립 시 반영할 수 있을 것으로 기대하기 어려운 경우

□ 중기지방재정계획의 변경

- 지방자치단체는 이미 확정되어 예산안과 함께 의회에 제출된 중기 지방재정계획이더라도 변경 가능(지방재정법 제33조제8항)
 - 이 경우, 지방재정계획심의위원회의 자문을 거쳐야 하며, 수립 직후 지방의회 및 행정안전부에 제출

II. 계획수립 체계

□ 수립 주체

- 모든 지방자치단체는 중기지방재정계획을 수립하여 예산안과 함께 지방의회에 제출하고, 회계연도 개시 30일 전까지 행정안전부에 제출
- 행정안전부는 각 자치단체별 계획을 기초로 하되, 국가재정운용 계획에 부합하도록 **종합계획을 수립**하여 국무회의 보고

□ 대상 및 작성기준

- 계획기간 : 2021 ~ 2025년
- 대 상 : 일반회계, 특별회계 및 기금
- 작성기준
 - (2021년도) 최근 5년간 최종예산을 참고하여 계획수립 시점에서 전망한 '20년도 최종 예산안을 기초로 하되, 최근 3년간 추경액의 평균 증감율을 반영하여 수립
 - (2022년도 이후) 중기지방재정계획의 2021년도 규모 및 예산 증가율·지역 내 총생산 성장률 전망치 등을 고려하여 발전계획 수립

□ 주요 내용

- (재정목표) 지역발전 및 재정운용의 목표·전략 등 기본방향
- (재정전망) 세입·세출 추계 및 투자가용재원 판단
- (투자계획) 분야별 정책방향 및 투자계획 수립

□ 수립 절차

①	행정안전부	▪ 중기지방재정계획 수립 기준 작성, 자치단체 통보('20.7월)
②	지방자치단체	▪ 지방자치단체별 세부사업계획(안) 수립('20.8.~11월)
③	지방자치단체	▪ 중기지방재정계획 수립('20.8.~11월) ▪ 지방의회(11월) 및 행정안전부(12월) 제출
④	행정안전부	▪ 자치단체 계획을 기초로 종합계획 수립(관계부처 협의)('21.1.~3월)
⑤	행정안전부	▪ 국무회의 보고('21.4월)

Ⅲ. 근거규정 및 연혁

□ 근거규정 : 지방재정법 제33조('15.12.29. 공포)

제33조(중기지방재정계획의 수립 등) ① 지방자치단체의 장은 지방재정을 계획성 있게 운용하기 위하여 매년 다음 회계연도부터 5회계연도 이상의 기간에 대한 중기지방재정계획을 수립하여 예산안과 함께 지방의회에 제출하고, 회계연도 개시 30일 전까지 행정안전부장관에게 제출하여야 한다. <개정>

② 지방자치단체의 장은 제1항에 따른 중기지방재정계획(이하 "중기70지방재정계획"이라 한다)을 수립할 때에는 행정안전부장관이 정하는 계획수립 절차 등에 따라 그 중기지방재정계획이 관계 법령에 따른 국가계획 및 지역계획과 연계되도록 하여야 한다.

③ 중기지방재정계획에는 다음 각 호의 사항이 포함되어야 한다.

1. 재정운용의 기본방향과 목표
2. 중장기 재정여건과 재정규모전망
3. 관련 국가계획 및 지역계획 중 해당 사항
4. 분야별 자원배분계획
5. 예산과 기금별 운용방향
6. 의무지출(법령 등에 따라 지출과 지출규모가 결정되는 지출 및 이자지출을 말하며 그 구체적인 범위는 대통령령으로 정한다. 이하 같다)의 증가율 및 산출내역과 재량지출(의무지출 외의 지출을 말한다. 이하 같다)의 증가율에 대한 분야별 전망과 근거 및 관리계획
7. 제59조에 따른 지역통합재정통계의 전망과 근거
8. 통합재정수지[일반회계, 특별회계 및 기금을 통합한 재정통계로서 순(純) 수입에서 순 지출을 뺀 금액을 말한다] 전망과 관리방안
9. 투자심사와 지방채 발행 대상사업
10. 그 밖에 대통령령으로 정하는 사항

④ 행정안전부장관은 매년 중기지방재정계획의 수립에 필요한 다음 각 호의 사항이 포함된 지침을 지방자치단체에 통보할 수 있다.

1. 국가의 재정운용방향
2. 관련 국가계획 및 지역계획
3. 중기지방재정계획의 수립에 필요한 그 밖의 정보
4. 중기지방재정계획 수립의 기준

- ⑤ 행정안전부장관은 관계 중앙관서의 장에게 제4항에 따른 지침의 작성에 필요한 정보를 제공하도록 요청할 수 있다. 이 경우 요청을 받은 관계 중앙관서의 장은 이에 협조하여야 한다.
- ⑥ 행정안전부장관은 제1항에 따른 각 지방자치단체의 중기지방재정계획을 기초로 매년 종합적인 중기지방재정계획을 수립하고, 국무회의에 보고하여야 한다. 이 경우 행정안전부장관은 지방자치단체의 의견을 최대한 반영하도록 노력하여야 한다.
- ⑦ 행정안전부장관은 제6항에 따라 종합적인 중기지방재정계획을 수립할 때에는 「국가재정법」에 따른 국가재정운용계획과의 연계성을 높일 수 있도록 관계 중앙관서의 장과 협의하여야 한다.
- ⑧ 중기지방재정계획을 변경하는 경우에는 제1항·제2항·제6항 및 제7항을 준용한다.
- ⑨ 중기지방재정계획의 수립에 관한 지방자치단체의 장의 자문에 응하도록 하기 위하여 각 지방자치단체에 지방재정계획심의위원회를 둔다.
- ⑩ 제9항에 따른 지방재정계획심의위원회의 구성 및 운영 등에 필요한 사항은 해당 지방자치단체의 조례로 정한다.
- ⑪ 지방자치단체의 장은 중기지방재정계획에 반영되지 아니한 사업에 대해서는 제37조에 따른 투자심사나 지방채 발행의 대상으로 해서는 아니 된다. 다만, 중기지방재정계획을 수립할 때에 반영하지 못할 불가피한 사유가 있는 경우는 예외로 한다.

□ 연혁

- (‘88년) 중기지방재정계획 수립 법제화(지방재정법)
- (‘91년) 지방재정계획심의위원회 설치 및 국무회의 보고 규정
- (‘93년) 국가계획 및 지역계획과 연동화 계획으로 운영
- (‘95년) 계획수립 결과를 관계 부처에 통보, 협의 추진
- (‘05년) 중기지방재정계획 수립 시기 조정(4월→11월)
- (‘07년) 사업예산제도 운영과 연계하여 수립
- (‘14년) 계획 미반영 사업은 투자심사, 지방채 발행 제한
- (‘15년) 계획 수립기간 변경(다음 회계년도부터 5회계연도)

제2장 중기 재정운용 여건과 전망

I . 일반현황

II . 국가 재정 여건과 전망

III . 인천시 재정 여건과 전망

I. 일반현황

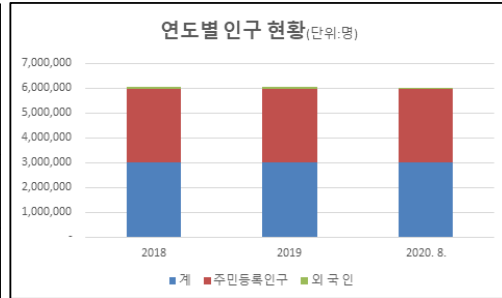
1 기본현황 (2020.8월말)

① 인 구

○ 연도별

(단위 : 명)

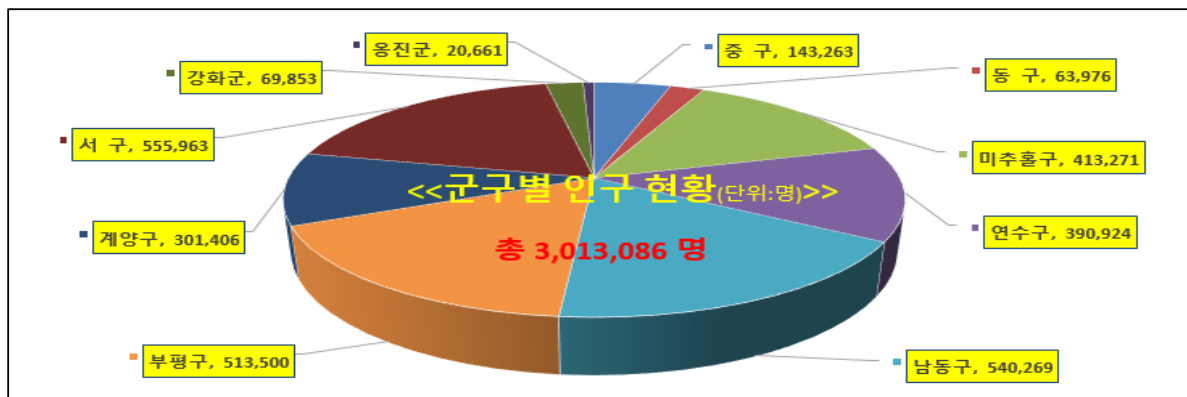
구 분	2018	2019	2020. 8.
계	3,022,511	3,029,258	3,013,086
주민등록인구	2,954,642	2,957,026	2,943,491
외 국 인	67,869	72,232	69,595



○ 군·구별

(2020. 8. 단위 : 명)

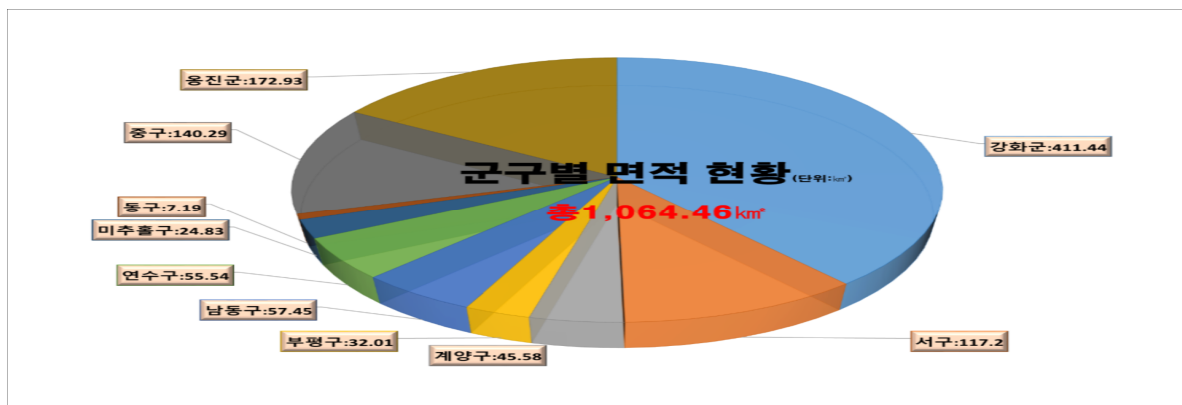
군구	총인구	주 민 등 록 인 구				외 국 인		
		계	남	여	세대수	계	남	여
계	3,013,086	2,943,491	1,474,620	1,468,871	1,256,383	69,595	39,531	30,064
중 구	143,263	139,154	72,058	67,096	67,749	4,109	2,088	2,021
동 구	63,976	63,093	31,856	31,237	28,694	883	489	394
미추홀구	413,271	404,360	203,663	200,697	186,683	8,911	4,488	4,423
연수구	390,924	378,093	188,008	190,085	146,942	12,831	6,803	6,028
남동구	540,269	528,255	262,483	265,772	224,411	12,014	7,857	4,157
부평구	513,500	499,290	247,094	252,196	210,917	14,210	7,292	6,918
계양구	301,406	298,184	148,767	149,417	123,546	3,222	1,424	1,798
서 구	555,963	543,627	274,487	269,140	221,848	12,336	8,347	3,989
강화군	69,853	69,003	34,585	34,418	33,693	850	573	277
옹진군	20,661	20,432	11,619	8,813	11,900	229	170	59



② 행정구역

(2020. 8.)

구분	면적(km ²)	읍면동	통 · 리	반	섬			
					계	유인도	무인도	유인도 면적(km ²)
계	1,064.46	154	4,749	23,505	168	40	128	707.64
중 구	140.29	12	294	1,254	13	4	9	125.73
동 구	7.19	11	204	985	1	-	1	-
미추홀구	24.83	21	643	3,144	-	-	-	-
연수구	55.54	14	551	2,947	-	-	-	-
남동구	57.45	20	878	3,775	-	-	-	-
부평구	32.01	22	656	4,231	-	-	-	-
계양구	45.58	12	536	2,605	-	-	-	-
서 구	117.2	22	721	3,036	8	1	7	0.41
강화군	411.44	13	188	1,256	31	12	19	411.33
옹진군	172.93	7	78	272	115	23	92	170.17



③ 공무원 · 조직

(2020. 8.)

구 분		내 용										정 원
계												16,733
본 직 속 출 장 · 사 업 소 의	청 기 관	1실 13국 3본부 18관·담당관 85과 1교육원 1연구원 1센터 10소방서 1소방학교										7,184
	소	1청(경제자유구역청), 18사업소										
	회	1처 3담당관 6전문위원										
	시											
군 · 구	기 구	2군 8구 (10보건소 2센터 1청 23사업소 1읍 19면 133동)										9,549
	정 원	중구	동구	마출구	연수구	남동구	부평구	계양구	서구	강화군	옹진군	
		759	606	1,170	887	1,260	1,299	907	1,253	763	645	

2

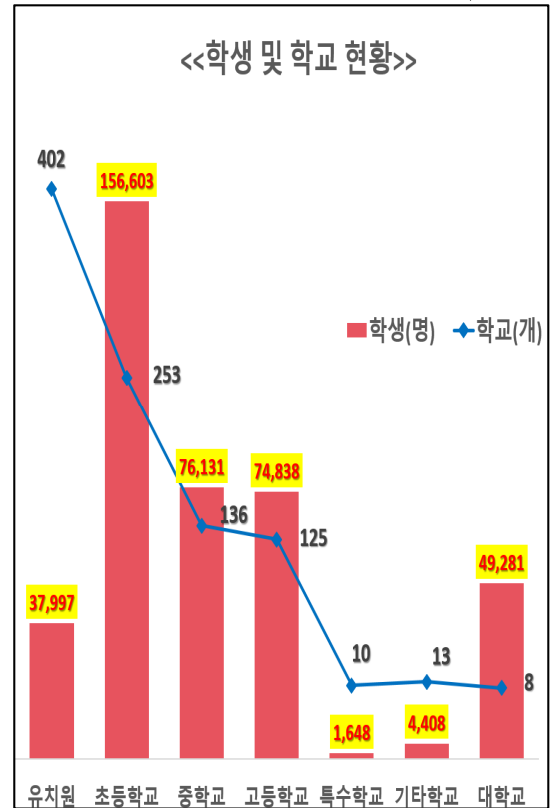
교육

① 학교

○ 현황

(2020.8)

구 분	학교(개)	학급(개)	학생(명)
계	947	15,490	400,906
유치원	402	1,917	37,997
초등학교	253	6,916	156,603
중학교	136	2,912	76,131
고등학교	125	3,225	74,838
특수학교	10	303	1,648
기타학교*	13	217	4,408
대학교	8	-	49,281



※ 출처 : 인천시교육청 > 학교현황 (매년 5월 공시, 분교포함)

대학알리미 매년 11월말 공시 (외국계 대학교 및 대학교의 분교는 제외)

*기타학교 : 고등기술학교, 방송통신중고등학교, 대안학교, 외국인학교, 국제학교, 학력인정평생교육시설

○ 영재교육기관

(2020. 8 / 단위 : 개, 명)

	계	영재학교·과학고	교육청영재교육원	대학영재교육원	영재학급
기관 수	285	3	12	4	266
학생 수	10,918	643	992	1,078	8,205
교강사 수	2,080	141	272	109	1,558

※ 출처 : 통계청 > 국가영재교육통계(매년 12월 공시)

② 학교급식

(2020. 8. / 단위 : 개교, 명, 백만원)

무상급식 지원			친환경 우수농산물 차액지원		
학교수	인원	예산액	학교(시설)수	인원	사업비
745	312,435	163,688 (시비 75,989)	630	240,540	2,985 (시비 1,300)

※ 인원 : 지원 예산 기준

③ (재)인천인재육성재단 운영

(2020. 8. / 단위 : 명, 백만원)

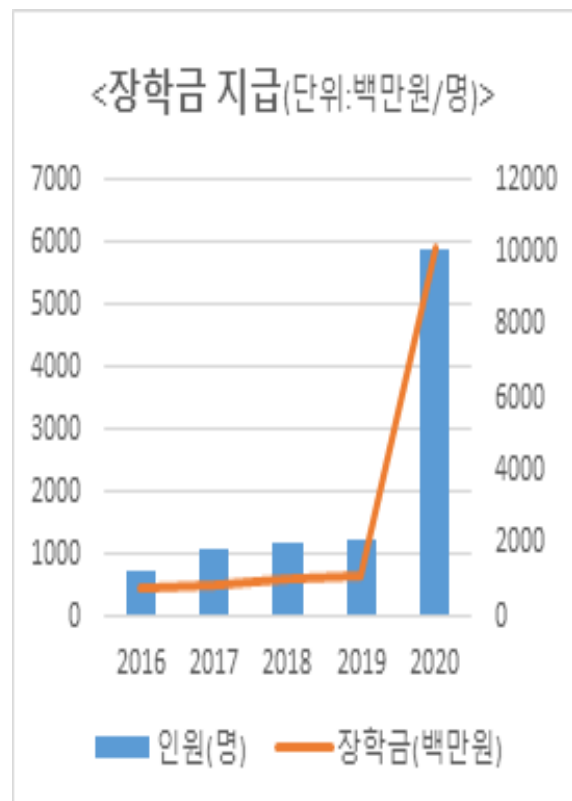
○ 장학기금 적립

구 분	2015	2016	2017	2018	2019
장학기금	10,610	21,110	35,110	35,210	35,310
해당연도 기금적립액	800	10,500	14,000	100	100

○ 장학금 지급

구 분	2016	2017	2018	2019	2020
인원(명)	775	903	1,019	1,159	10,722
장학금	744	1,065	1,199	1,237	6,414

※ 1986년~2020년 8월 기준 : 25,534명, 17,309백만원



① 일반현황

2020. 8

지표별	단위	2017.	2018.	2019.	2020.
GRDP*	십억원	88,547.3	88,735.4	-	
예금은행 예금액(6월)**	십억원	43,007	44,388	46,757	52,070
예금은행 대출액(6월)**	십억원	80,147	85,660	92,157	96,870
수입금액(8월)	백만달러	39,155	45,678	42,115	24,995
수출금액(8월)	백만달러	39,293	40,802	38,018	24,298

※ 출처 : 통계청, 한국은행, 관세청, 무역협회

* GRDP(연간통계), ** 예금액 · 대출액(2개월 통계)

② 산업단지

(2020. 8. 연간통계)

구분	단 지 명	조성면적(천㎡)	입주업체	종업원수(명)
지방산업 단 지	계	8,318	2,308	40,722
	인천지방산업단지	1,136	493	6,583
	인천기계산업단지	350	179	2,674
	서부지방산업단지	939	275	5,550
	하점지방산업단지	59	15	81
	청라1지구일반산업단지	194	35	862
	송도지식정보산업단지	2,402	222	13,292
	검단일반산업단지	2,251	944	11,142
	강화일반산업단지	462	75	538
	서운일반산업단지	525	70	-
국가산업 단 지	계	11,361	8,889	128,808
	남 동 산 업 단 지	9,574	6,802	102,975
	부 평 산 업 단 지	610	1,007	13,651
	주 안 산 업 단 지	1,177	1,080	12,182

※ 출처: 공장설립온라인지원시스템(FactoryOn)

○ 조성중인 산업단지

(2020.8.)

단 지 명	조성면적(천㎡)	위 치	준공예정일	시행자
계	2,745			
IHP도시첨단산업단지	1,170	서구 원창동	'20. 12.	내공사
I-Food Park	281	서구 금곡동	'20. 12.	인천식품단지개발(주)
남동도시첨단산업단지	233	남동구 남촌동	'22. 12.	내공사
영종항공일반산업단지	495	중구 운북동	'20. 12.	내공사
남촌일반산업단지	267	남동구 남촌동	'23. 12.	남동구청,현대엔지니어링(주)
인천서부자원순환특화단지	56	서구 경서동	'20. 12.	인천서부환경협동조합
계양일반산업단지	243	계양구 병방동	'23. 12.	계양구청,한국산업단지공단

※ 출처: 산업입지정보시스템

③ 중소기업육성기금

(2020. 8.)

구 분	조성기간	조성액(백만원)	조 성 방 법
계		232,811	-
시설개체자금(구조고도화자금)	'93 ~	216,124	시출연금, 차입금, 이자증식 등
소상공인시장진흥자금	'96 ~	14,365	시출연금, 이자증식
시장정비사업자금	'96 ~	2,322	시출연금, 이자증식

④ 사회적 경제기업

(2020. 8.)

사회적기업			마을기업	협동조합			
계	인증	예비		계	일반조합	사회적조합	소비자조합
219	156	63	61	557	445	92	20

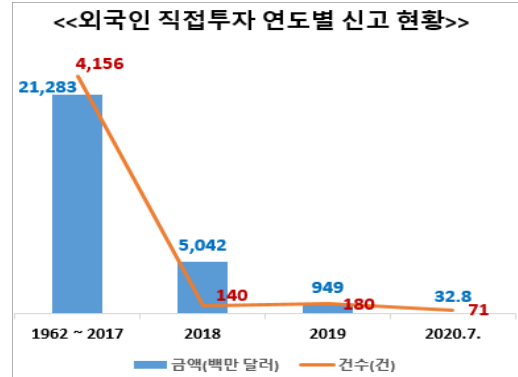
※ 출처 : 사회적경제과

⑤ FDI(외국인 직접투자) 신고

○ 연도별

(단위 : 건, 백만 달러)

구분	합 계	'62년 ~'17년	2018	2019	2020.7.
건수	4,547	4,156	140	180	71
금액	27,306.8	21,283	5,042	949	32.8



○ 국가별

(2020.7. / 단위 : 건, 백만 달러)

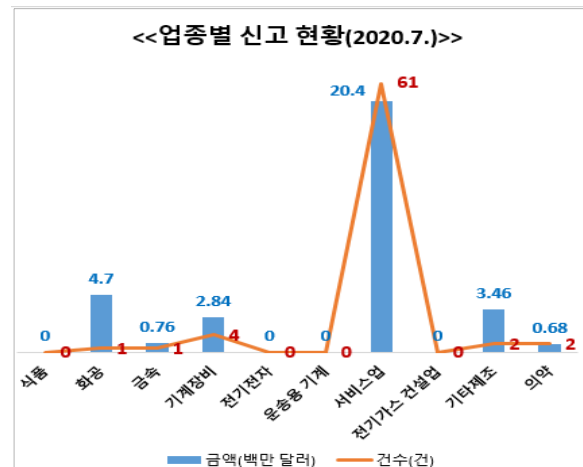
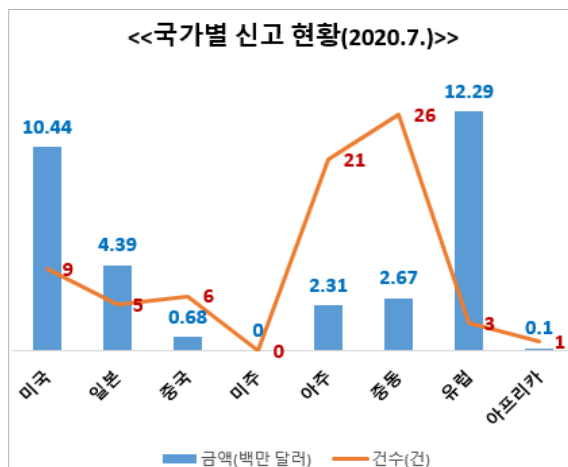
구 분	계	미국	일본	중국	미주 지역	아주 지역	중동 지역	유럽	아프 리카
건수	71	9	5	6	-	21	26	3	1
금액	32.8	10.44	4.39	0.68	-	2.31	2.67	12.29	0.1

○ 업종별

(2020.7. / 단위 : 건, 백만 달러)

구 분	계	식품	화공	금속	기계 장비	전기 전자	운송용 기 계	서비스 업	전기 가스 건설업	기타 제조	의약
건수	71	-	1	1	4	-	-	61	-	2	2
금액	32.8	-	4.7	0.76	2.84	-	-	20.4	-	3.46	0.68

※ 출처 : 외국인투자통계시스템(INSC)



4

고용동향

(단위 : 천명, %, %p)

구 분	'19. 7.	'20. 6.	'20. 7.	전년동월대비		전월대비	
				증감	증감률	증감	증감률
15세이상인구(생산가능인구)	2,531	2,543	2,544	13.3	0.5	0.8	0.0

경제활동인구	1,663	1,648	1,641	△22.6	(△1.4)	△7.8	(△0.5)
참가율	(65.7)	(64.8)	(64.5)	△1.2		△0.3	

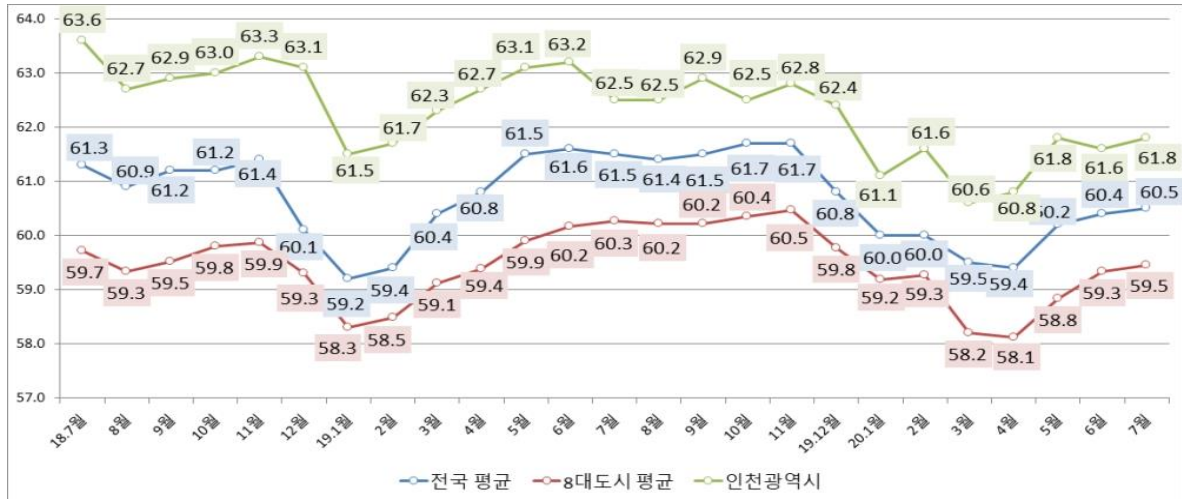
취 업 자		1,582	1,566	1,571	△10.6	(△0.7)	5.9	0.4
고용률		(62.5)	(61.6)	(61.8)	△0.7		0.2	
산 업 별	농림어업	18	15	14	△4.1	(△22.3)	△0.7	(△4.7)
	광공업	324	329	324	△0.3	(△0.1)	△5.2	(△1.6)
	· 제조업	324	329	323	△1.2	(△0.4)	△6.1	(△1.9)
	사회간접자본 및 기타 서비스업	1,239	1,221	1,233	△6.3	(△0.5)	11.6	0.9
	· 건설업	120	117	127	7.1	5.9	10.2	8.7
	· 도·소매, 숙박음식점업	352	331	327	△25.7	(△7.3)	△4.7	(△1.4)
	· 사업·개인·공공서비스업	559	560	554	△4.5	(△0.8)	△5.8	(△1.0)
	· 전기·운수·통신·금융업	208	213	225	17.0	8.2	12.0	5.6
연령별 취업자	15 ~ 29세	248	238	238	△10.5	(△4.2)	△0.8	(△0.3)
	30 ~ 39세	342	321	320	△22.7	(△6.6)	△1.3	(△0.4)
	40 ~ 49세	376	372	375	△1.0	(△0.3)	3.0	0.8
	50 ~ 59세	381	380	380	△0.2	(△0.1)	0.1	0.0
	60세 이상	235	254	259	23.8	10.1	4.9	1.9

실 업 자	81	83	69	△12.0	(△14.8)	△13.6	(△16.4)
실업률	(4.9)	(5.0)	(4.2)	△0.7		△0.8	

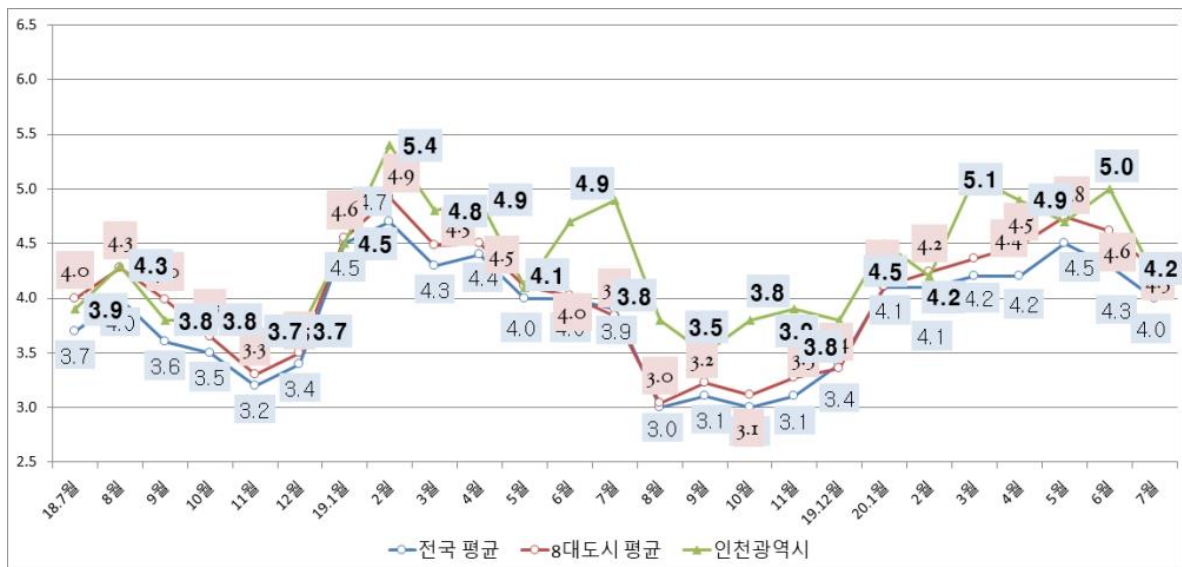
비경제활동인구	868	895	904	35.9	4.1	8.6	1.0
---------	-----	-----	-----	------	-----	-----	-----

※ 본표는 산식에 의해 천명 미만 단위에서 반올림되었으므로 전체 수치와 합계가 일치하지 않을 수 있음

고용률 추이



실업률 추이



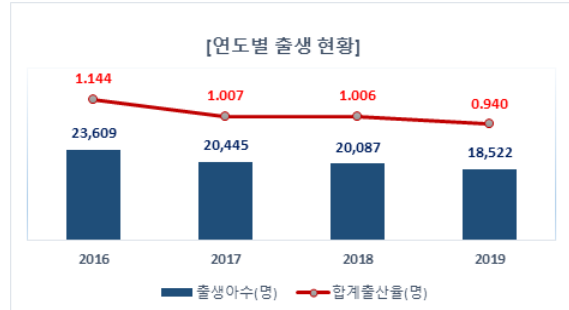
5

보건복지

① 출생

구분	2016	2017	2018	2019
출생아수	23,609	20,445	20,087	18,522
합계출산율	1.144	1.007	1.006	0.940

※ 출처 : 통계청 > 인구동향조사 (연간통계)



② 출생 · 사망, 혼인 · 이혼

(단위 : 명, 건)

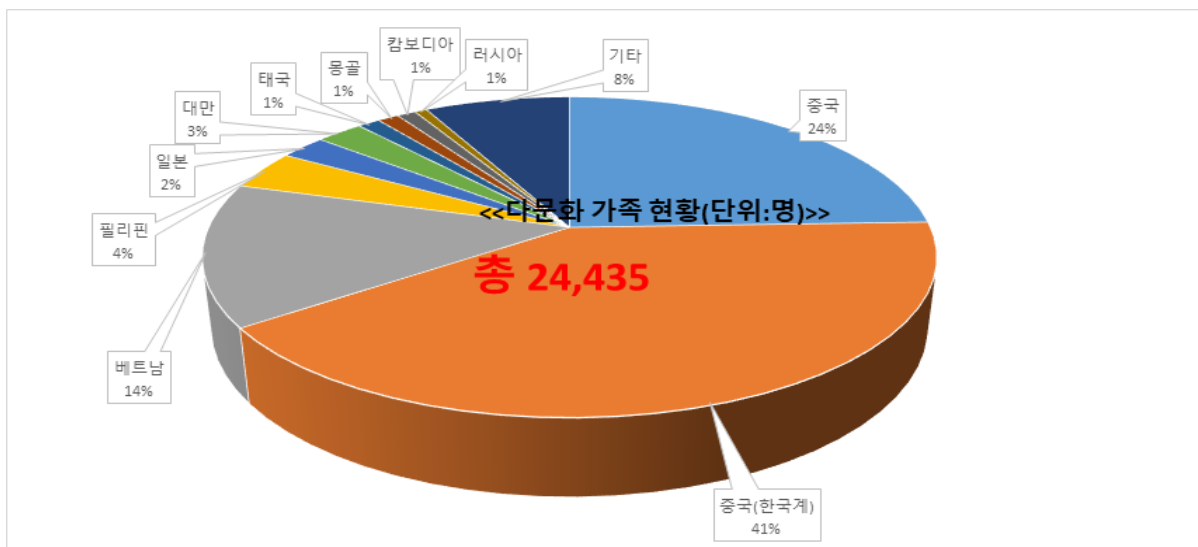
구분	2018. 7.	2019. 7.	2020. 7.
출생	1,644	1,512	1,402
사망	1,253	1,257	1,243
혼인	1,117	1,095	886
이혼	596	556	629

※ 출처 : 통계청 > 월 · 분기 · 연간 인구동향 (월단위 통계)

③ 다문화가족(결혼이민자 및 귀화자) 현황<가족다문화과> (단위 : 명)

구분	계	중국	중국 (한국계)	베트남	필리핀	일본	대만	태국	몽골	캄보디아	러시아	기타
계	24,435	5,974	9,940	3,524	966	596	607	287	272	243	157	1,869

※ 출처 : 행정안전부 > 2018.11월 외국인 주민현황 (2019년 : 올해 11월 공표예정)



④ 취약계층

(2020. 8. 단위 : 명)

등록 장애인		수급자		65세 이상 노인	
인구	비중(%)	인구	비중(%)	인구	비중(%)
145,731	4.95	138,082	4.70	403,320	13.7

⑤ 사회복지시설

(2019. 8. 단위 : 개소)

장 애 인 거주시설	노 숙 인 요양시설	정 신 재활시설	정신요양	노 인 보호시설	아 동 보호시설	청 소 년 보호시설	한 부 모 가족시설	여성폭력 보호센터
72	3	10	2	432	27	10	9	9

종합사회 복 지 관	장애인복지시설					노숙인 자활시설	여성가족복지시설			
	장 애 인 복 지 관	주 간 보호시설	기 타 이용시설	의 료 재활시설	직 업 재활시설		건강가정 지원센터	다문화가족 지원센터	가정성폭력 성매매상담소 (성매매자활 지원센터포함)	여성긴급전화 1366 해버리기센터
20	10	38	8	2	34	1	9	9	13	4

아동·청소년복지시설							노인복지시설						
아 동 복 지 전 용 시 설	아동보호 전문기관	학대피해 아동쉼터	가정위탁 입양결 연 관	성 문 화 센 터	지역아 동 터	청 소 년 상 담 복 지 터	노 복 지 관	노인문화 센 터	경로당	노인무료 급식소	재가노인 복지시설	노인보호 전문기관	학대피해 노 인 전용쉼터
5	3	2	4	5	175	9	11	14	1,505	42	1,117	2	1

⑥ 어린이집

(2020. 8. 단위 : 개소)

계	국·공립	사회복지법인	법인단체등	민간	가정	부모협동	직장
1,952	223	11	12	695	930	5	76

※ 출처: 보육통합정보시스템

⑦ 식품접객업소

(2019. 8. 단위 : 개소)

계	일반음식점	휴게음식점	유흥주점	단란주점	제과점	위탁급식
40,978	29,944	7,567	1,069	601	859	938

※ 출처: 군·구 새울행정시스템

⑧ 자원봉사자

(단위 : 명)

2017	2018	2019. 8.
576,531	617,343	654,793

※ 출처: 1365 자원봉사포털시스템

6

건설교통

① 건설업체 등록

(단위 : 개)

구 분	2016	2017	2018	2019	2020.8
계	2,809	2,932	3,092	3,195	3,403
종합건설업	420	439	509	522	554
전문건설업	2,389	2,493	2,583	2,673	2,849

② 토지거래·건축지표

구 분	단위	2016	2017	2018	2019
토지거래면적	천㎡	29,623	34,429	34,979	31,847
건축착공면적	천㎢	5,053	4,876	6,203	7,534
건축허가면적 증감률	%	△40.2	13.2	31.1	15.0

※ 출처 : 통계청 > e-지방지표 > 물가 및 주택가격(연간 통계) 최종자료 2019년

③ 자동차 등록

(단위 : 천대)

구 분	2016	2017	2018	2019	2020.8
전 국	21,803	22,528	23,202	23,677	24,130
인 천	1,437	1,510	1,577	1,635	1,667
1인당 등록대수	0.47	0.50	0.52	0.55	0.75

※ 출처: 자동차민원 대국민포털>정보마당>통계정보(<http://www.ecar.go.kr/Services>)

④ 교통망 현황

구 분	단위	2016	2017	2018	2019	2020.8
철도 노선도	개	7	7	7	7	7
철도 역수	개	94	94	95	95	95
철도 연장	km	135.3	135.3	139.3	139.3	139.3
도로개설 연장	km	3,105	3,185	3,270	3,494	3,494

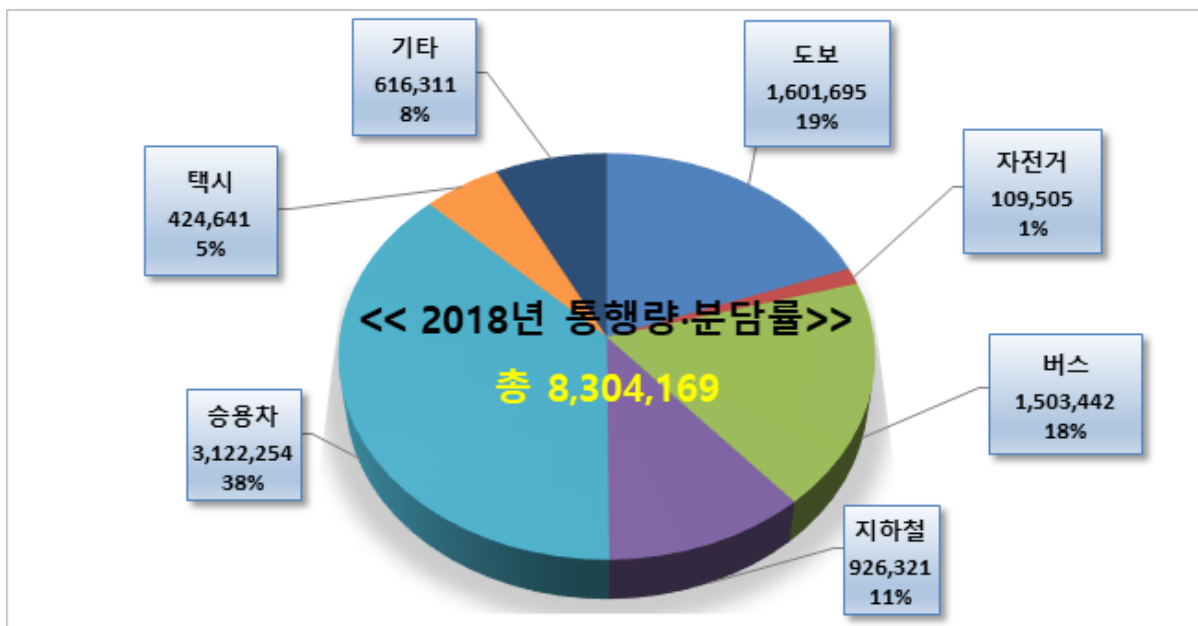
※ 도로개설 연장 자료 출처: 도로 및 보수 현황 시스템(<http://www.rsis.kr>)

5 통행량·분담률

구분		계	도보	자전거	버스	지하철	승용차	택시	기타
2017년	통행량 (통행/일)	8,252,820	1,601,078	107,614	1,517,440	897,062	3,099,366	424,301	605,959
	분담률(%)	100.0	19.4	1.3	18.4	10.9	37.6	5.1	7.3
2018년	통행량 (통행/일)	8,304,169	1,601,695	109,505	1,503,442	926,321	3,122,254	424,641	616,311
	분담률(%)	100.0	19.3	1.3	18.1	11.2	37.6	5.1	7.4

※ 작성기준: 통행발생과 도착을 모두 고려한 관련계 기준으로 지하철간 환승은 미포함

※ 출처: 국가교통DB > 교통수요예측 > 여객통행수요분석



7

문화관광체육

① 문화시설

(단위 : 개소)

계	공연장	박물관	미술관	도서관	문화원	영화관
175	44	28	5	60	10	28

② 체육회 운동경기부

(단위 : 명)

구분	계	정구	철인 3종	요트	근대 5종	스쿼시	세팍타크로	소트볼	하키	승마	당구	빙상	탁구	수영
지도자	10	1	1	1	0	1	1	1	2	0	1	0	1	0
선수	84	13	3	4	3	4	4	12	30	2	3	1	4	1

※ 장애인체육회 : 2개부 8명(역도 4명, 배드민턴 4명) / 출처: 대한체육회 선수 및 팀 등록현황

③ 관광사업체

(단위 : 개소)

계	여행업	관광 편의시설업										아일랜드	카지노	국제회의업		관광숙박업							
		관광안내소업	관광숙환버스업	관광펜션업	한옥체험업	관광면세점	관광기념품점	관광케노점	관광호텔업	호텔경영관리기업업	전방호텔업			야영장업	관광숙박시설업	인도어관광노시미박업	국제회의시설업	관광숙박시설이용업	호텔업				
1	8	12	19	3	89	2	14	170	1	18	1	86	4	78	1	2	73	2	3	2	80	605	1,274

※ 출처: 관광사업체 통계시스템

④ 관광자원

(단위 : 개소)

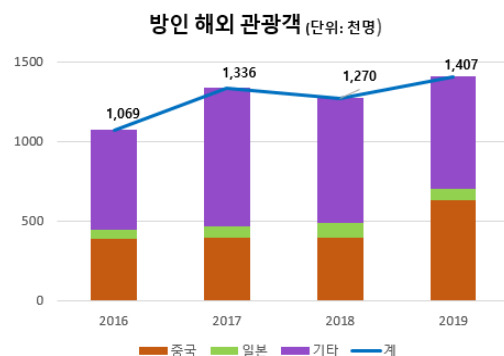
계	관광단지	관광지	관광특구	국제회의복합지구	유원지
10	1	2	1	1	5

⑤ 방인 해외 관광객

(단위 : 천명)

구분	2016	2017	2018	2019
계	1,069	1,336	1,270	1,407
중국	387	391	391	628
일본	53	73	93	74
기타	629	872	786	705

※ 출처: 「외래관광객 실태조사(문화체육관광부)」의 '한국 여행 중 방문 권역' 비율 적용(분기통계)



8

도시계획

① 주택

구 분	2016.	2017.	2018.	2019.	2020.8.
주택건설실적(호)	15,267	19,686	20,720	13,679	5,005
주택 인·허가 실적(호) [()= 아파트 인·허가 실적]	22,186 (14,478)	22,689 (15,719)	39,375 (34,538)	44,530 (39,274)	11,134 (8,425)
*주택가격상승률(%)	1.57	1.42	0.68	0.57	5.41
**주택 수(천 호)	1,072.9	1,084.2	1,125.7	1,138.5	1,151.6
주택보급률(%)	100.9	100.4	101.2	-	-

* 주택가격상승률 : 전년도 말 대비 주택가격 상승률

** 주택 수 - 2017년 이전 주택 수 : 주택총조사 기반 자료(국토교통부 통계누리)

- 2018년 이후 주택 수 : 건축물대장 기반 자료(다가구 가구수 기준, HIS주택통계정보시스템)

※ 출처: HIS주택통계정보시스템(주택건설실적), 한국감정원(주택가격상승률), 통계누리(주택수, 주택보급률)

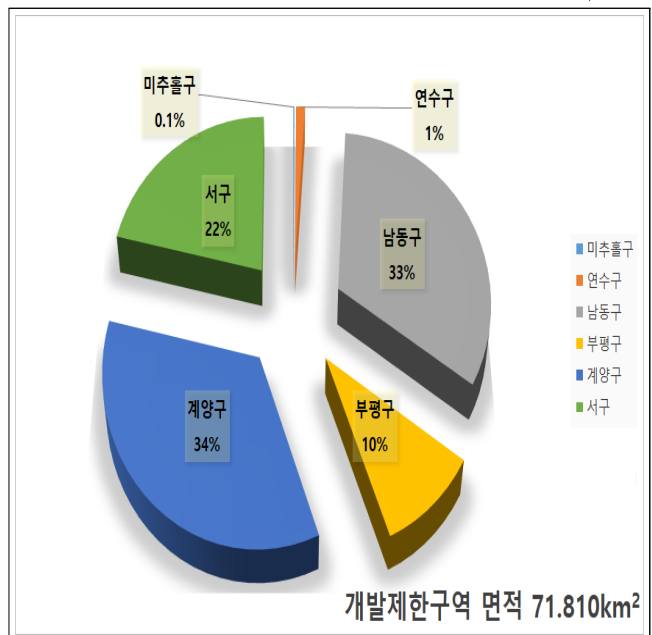
② 용도지역

구 분	면 적(km ²)	구 성 비(%)	비 고
계	1,106.48	100.0	
도 시 지 역	529.77	58.7	미지정(수상구역) 제외
관 리 지 역	314.95	22.8	
농 림 지 역	261.71	18.4	
자연환경보전지역	0.05	0.1	

③ 개발제한구역

(단위 : km², %)

구 분	개발제한구역(A)	행정구역 면적(B)	행정구역 대비(A/B)
계	71.810	1,063.1	6.75
중 구	-	140.27	-
동 구	-	7.19	-
미추홀구	0.088	24.84	0.35
연수구	0.737	54.95	1.34
남동구	23.782	57.05	41.68
부평구	7.003	32.01	21.88
계양구	24.653	45.57	54.10
서 구	15.547	116.90	13.30
강화군	-	411.44	-
옹진군	-	172.88	-



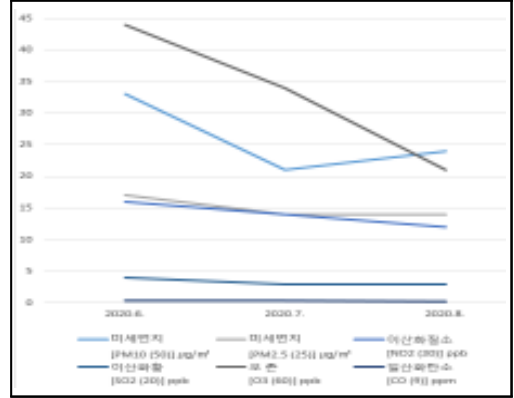
9

환경

1 환경지표

○ 대기환경

구 분	단 위	2020.6.	2020.7.	2020.8.
미세먼지 [PM ₁₀ (50)]	μg/m ³	33	21	24
미세먼지 [PM _{2.5} (25)]	μg/m ³	17	14	14
이산화질소 [NO ₂ (30)]	ppb	16	14	12
이산화황 [SO ₂ (20)]	ppb	4	3	3
오존 [O ₃ (60)]	ppb	44	34	21
일산화탄소 [CO (9)]	ppm	0.4	0.4	0.3



※ 출처: 한국환경공단

○ 폐기물 현황

※ 출처: 한국환경공단(2019년 현황은 2021년 초 발표됨)

구 분	단 위	2016	2017	2018
1일 쓰레기 발생량	톤/일	2,389.5	2,271.2	2,775.4

○ 녹지 현황

구 분	단 위	2016	2017	2018	2019
공원·녹지 결정면적	km ²	57.95	54.94	52.72	54.94
1인당 조성면적	m ²	10.68	13.66	13.81	14.77

2 상수도

구 분		단 위	2016	2017	2018	2019
보	급 률	%	98.7	98.8	98.8	99
유	수 율	%	89.89	89.80	89.92	88.4
누	수 율	%	5.6	5.7	5.58	7.1
급 수	총 급 수 량	km³/년	366,767	372,725	385,785	374,001
	일 평 균	km³/일	1,002	1,021	1,057	1,079
	1인 급수량	ℓ/일	337	343	354	360

3 하수처리시설

(단위 : 천톤 / 일)

구 분	계	가좌	굴포	승기	공촌	운북	강화	송도1	송도2	만수	남향	검단	영종	송산	진두
규모	1,512.5	350	427	275	65	23	9	30	42.5	70	125	40	24	30	2

4 지방하천

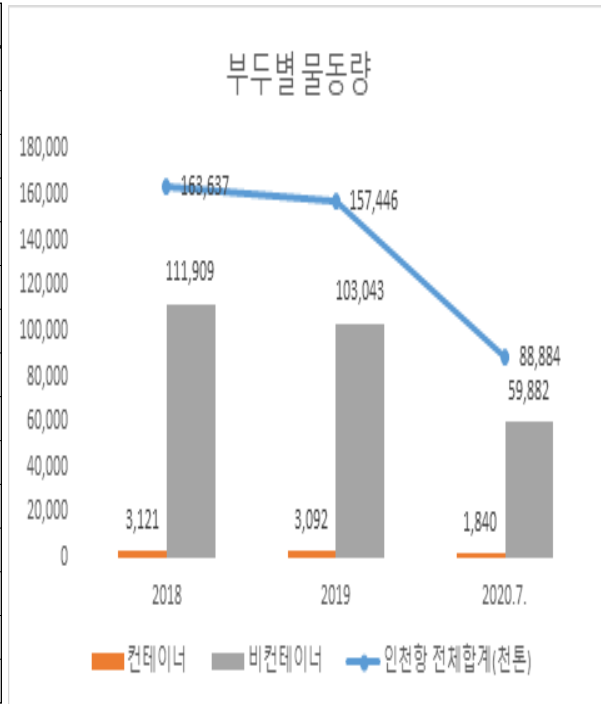
(단위 : 개소)

계	남동구	부평구	계양구	서구	강화군
30	4	2	3	7	14

① 인천항만

○ 부두별 물동량

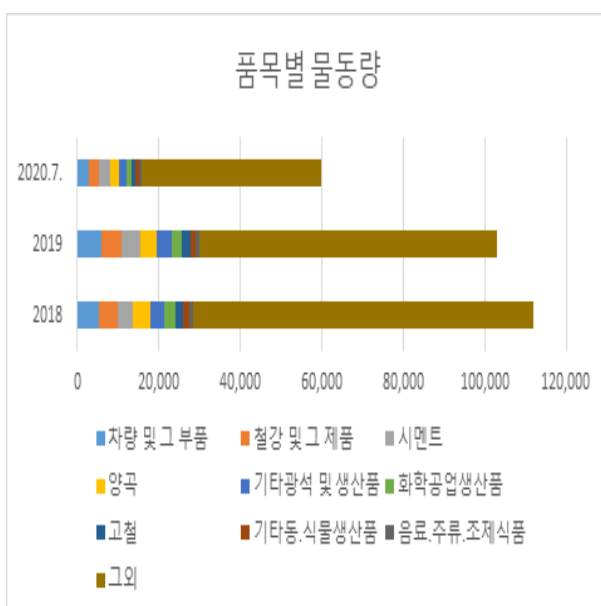
구분		2018	2019	2020.7.
인천항 전체합계(천톤)		163,637	157,446	88,884
컨테이너 (천TEU)	합 계	3,121	3,092	1,840
	소계	1,677	1,695	1,075
	SNCT	974	954	548
	HUIT	703	741	527
	소계	967	978	534
	EICT	283	330	163
	ICT	683	648	372
	카 페 리	432	406	219
	그 외	46	13	11
	합 계	111,909	103,043	59,882
비컨테이너 (천톤)	내 항	17,142	17,302	8,967
	남 항	4,491	5,145	3,110
	북 항	8,394	8,207	3,992
	그 외 부두	81,882	72,389	43,813



※ 출처 : 인천항만공사 물류전략실

○ 품목별 물동량

구분	2018	2019	2020.7.
비컨테이너 전체(천톤)	111,909	103,043	59,882
차량 및 그 부품	5,179	5,961	2,967
철강 및 그 제품	4,730	5,054	2,502
시멘트	3,778	4,437	2,586
양곡	4,165	4,096	2,308
기타광석 및 생산물	3,516	3,573	1,631
화학공업생산물	2,824	2,564	1,381
고철	1,912	2,040	964
기타동.식물생산물	1,336	1,282	744
음료.주류.조제식품	1,039	1,098	637
그외	83,430	72,938	44,163



※ 출처 : 인천항만공사 물류전략실

② 국제크루즈산업

(단위 : 회, 명)

2018		2019		2020. 8.	
입항	승객	입항	승객	입항	승객
10	29,886	10	19,544	0	0

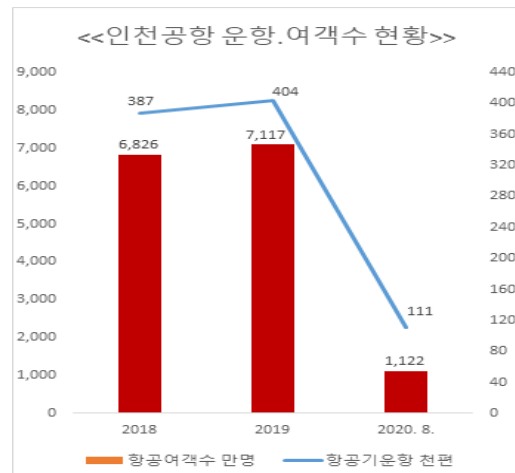
※ 코로나19 팬데믹으로 인해 2020년 크루즈 입항계획 전면 취소

※ 출처: 인천항 입항 통계(인천항만공사 제공)

③ 인천공항

- 취항현황 : 47개 항공사 / 40개 국 / 93개 도시
- 인천국제공항 항공화물 처리 세계 3위
- 국제공항협회 세계 공항서비스평가 12년 연속1위

구 분	단위	2018	2019	2020. 8.
항공기운항	천편	387	404	111
항공여객수	만명	6,826	7,117	1,122
여객환승객	만명	683	720	171
환승률	%	10.0	10.1	15.2
항공화물량	만톤	295	276	178
화물환적량	만톤	116	106	74
환적률	%	39.3	38.4	41.6



- 운항국가별 통계

(단위 : 편, 명, 톤)

권역	국가명	2019			2020. 8.		
		운항	여객	화물	운항	여객	화물
동북아	중국	90,423	13,582,674	501,964	21,343	1,629,734	340,126
	일본	73,659	11,855,858	244,068	13,572	1,444,364	156,041
	홍콩	19,216	3,149,768	234,514	4,959	319,475	153,156
미주	미국	30,036	4,768,347	534,480	18,377	1,141,088	387,196
동남아	베트남	40,726	7,619,934	210,049	9,902	1,276,187	119,145
	필리핀	24,437	4,462,010	39,896	6,012	888,739	19,917

※ 출처 : 인천국제공항공사

① 남북교류협력기금 조성 현황

(단위 : 백만원)

조성기간	구 분	2018	2019	2020. 8.
2005년 ~	계	1,033	4,041	1,054
	시 전출금	1,000	4,000	1,000
	이자 등	33	41	54

※ 출처: 인천광역시 기금운용계획

② 북한이탈주민 현황

(2020. 7. / 단위 : 명)

군구 성별	계	중구	동구	미추홀	연수	남동	부평	계양	서구	강화	옹진
계	2,967	49	7	125	139	2,050	223	143	207	18	6
남	772	16	0	29	41	537	58	31	52	4	4
여	2,195	33	7	96	98	1,513	165	112	155	14	2

* 전입추이 : '17년 2,731명(증107) → '18년 2,807명(증76)
 → '19년 2,941명(증134)→ '20년 2,967명(증26)

※ 출처: 통일부 하나넷 시스템

③ 이북도민 연합회 현황

(단위: 명)

도민회 명	구성일	회 장	회 원 수	사 무 실 주 소
계			501,000	
황해도항우회 (연합회장 겸임)	2013.12.7	이광림(李光琳)	280,000	남동구 예술로 192번길40 인천시 새마을회 5층
황해도도민회	1953.	류청영(柳淸榮)	100,000	
평안남도도민회	1980.1.26	오중림(吳重林)	50,000	
평안북도도민회	1980.4.15	박오규(朴五奎)	50,000	
함경남도도민회	1988.4.18	전진성(全振聲)	20,000	
함경북도도민회	1988.4.18	이인철(李仁哲)	1,000	
서해이북도민회 (영종 거주민)	1986.7.16	공석		

※ 출처: 이북5도 인천사무소

12

시민안전

① 재난관리·재해구호 기금 현황

(2020. 8. / 단위 : 백만원)

구분	전년도 조성액 (a)	현 년 도			현 재 조성액 (e)=(d)+a)	비고
		수 입 (b)	지 출 (c)	증 감 (d)=(b)-(c)		
재난관리기금	91,815	779,368	804,737	△25,369	66,446	
재해구호기금	52,004	18,375	54,667	△36,292	15,712	

* 실제 자금 수입·지출 현황

※ 출처: 지방재정관리시스템

② 안전관리 대상 시설물 현황 (시특법 제1·2·3종)

(2020. 8.)

구 분	합 계	A등급	B등급	C등급	D등급	E등급	불명*
계	4,879	753	3,681	340	9	-	96
1종	334	96	232	3	1	-	2
2종	3,874	626	3,179	31	-	-	38
3종	671	31	270	306	8	-	56

* 신축건물 및 안전등급 기한 미도래는 등급 미부여로 불명으로 구분

※ 출처: 시설물정보관리종합시스템(FMS)

③ 자연재해 관련 기상특보

(2020. 8. / 단위 : 회, 일)

구분	태 풍		호 우		대 설		한 파		폭 염	
	주의보	경보	주의보	경보	주의보	경보	주의보	경보	주의보	경보
인천시 (총 계)	-	-	18	2	3	-	3	-	-	-
누 계	8개 구	-	-	6	1	1	-	-	-	-
	강화군	-	-	7	-	1	-	3	-	-
	옹진군	-	-	5	1	1	-	-	-	-
당 월	8개 구	-	-	4	1	-	-	-	-	-
	강화군	-	-	5	-	-	-	-	-	-
	옹진군	-	-	4	1	-	-	-	-	-

※ 출처: 기상청 방재기상정보시스템

13

소방

① 소방관서 및 인력 현황

(2020. 8.)

소 방 관 서						남성의용소방대		여성의용소방대		혼성의용소방대		전담·전문소방대	
소방서 (학교)	119 안전센터	구조대	소방 정대*	항공대	소 방 공무원	대수	인원수	대수	인원수	대수	인원수	대수	인원수
10(1)	52	12	1	1	3,180	49	1,379	21	610	8	265	24	313

*소방공무원 수 : 본청 소방공무원 제외, *소방정대 : 수상, 연안 화재진압 전담관서

※ 출처: 소방본부

② 소방장비

(2020. 8.)

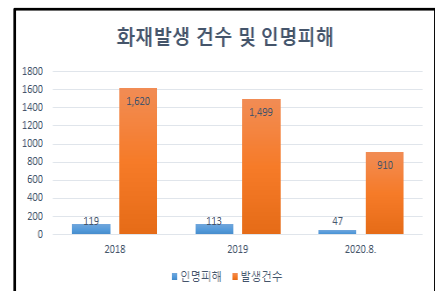
계	주력소방차(329)													행정차(110)						기타(6)			
	펌프차	물탱크	화학차	고가차	굴절차	조연차	배연차	지휘차	화재조사	구조차	구조버스	생활안전	구급차	무인방수	소순찰	안전단	행정용	행정화물	행정합	기타량	소방헬기	소방함	소방정
445	81	45	26	14	7	6	2	14	11	13	11	11	86	2	12	19	26	12	15	26	2	1	3

※ 출처: 2020년 소방장비 통계

③ 화재발생

○ 총 괄

연도	발생건수	인명피해(명)			재산피해(백만원)		
		계	사망	부상	계	부동산	동산
'20. 8.	910	47	16	31	6,623	2,380	4,243
2019	1,499	113	14	99	22,507	10,715	11,791
2018	1,620	119	21	98	39,995	16,604	23,391



○ 화재원인별

구 분	계	실화							자연적 요인	방화		미상
		전기적	기계적	화학적	가스 누출	교통 사고	부주의	기타		방화	방화 의심	
2020. 8.	910	279	127	19	2	16	355	10	2	14	14	72
2019	1,499	416	175	31	7	19	649	7	10	24	23	138
2018	1,620	543	182	34	8	16	638	14	11	39	11	124

1 일반현황

○ 경제자유구역 지정 : 2003. 8. 11.

※ 경제자유구역조정(확대) 지정고시 : 2018. 12. 21.

○ 면 적 : 122.43km²

- 송 도 53.36km² / 영 종 51.26km² / 청 라 17.81km²

○ 계획인구 : 545,803명(세대 : 209,843세대)

- 송 도 265,611명(104,112세대)/영 종 182,132명(70,026세대)/청 라 98,060명(36,184세대)

○ 인구 현황 : 373,854명 (2020. 7월말 기준)

- 내국인 : 367,766명 (송도 166,161명, 영종 92,129명, 청라 109,476명)

- 외국인 : 6,088명 (송도 3,498명, 영종 1,601명, 청라 989명)

(2020. 7.)

구분	행정동	합 계				내 국 인			외 국 인		
		인 구			세대	인 구			인 구		
		계	남	여		계	남	여	계	남	여
IFEZ	총계	373,854	186,943	186,911	141,478	367,766	184,016	183,750	6,088	2,927	3,161
송도 국제도시	소계	169,659	83,501	86,158	58,938	166,161	81,771	84,390	3,498	1,730	1,768
	송도 1동	37,542	18,521	19,021	13,180	36,541	17,973	18,568	1,001	548	453
	송도 2동	37,760	18,543	19,217	11,644	36,629	17,969	18,660	1,131	574	557
	송도 3동	50,026	24,511	25,515	18,124	48,961	24,047	24,914	1,065	464	601
	송도 4동	44,331	21,926	22,405	15,990	44,030	21,782	22,248	301	144	157
영종 국제도시	소계	93,730	48,584	45,146	43,522	92,129	47,849	44,280	1,601	735	866
	영종동	15,995	8,866	7,129	8,338	15,551	8,623	6,928	444	243	201
	영종정동	43,547	21,800	21,747	16,293	43,117	21,664	21,453	430	136	294
	운서동	30,693	15,938	14,755	16,714	30,065	15,637	14,428	628	301	327
	용유동	3,495	1,980	1,515	2,177	3,396	1,925	1,471	99	55	44
청라 국제도시	소계	110,465	54,858	55,607	39,018	109,476	54,396	55,080	989	462	527
	청라 1동	31,937	15,872	16,065	11,737	31,568	15,693	15,875	369	179	190
	청라 2동	49,449	24,612	24,837	17,634	49,055	24,434	24,621	394	178	216
	청라 3동	29,079	14,374	14,705	9,647	28,853	14,269	14,584	226	105	121

※ 출처: 경제청 기획정책과

② 입주기업 현황

(2020. 7.)

입주기업 수 / 종사자 수			
합 계	송 도	영 종	청 라
3,039 / 92,751	1,658 / 53,385	887 / 31,443	494 / 7,923

○ 외국인투자기업 유치현황

(2020. 7.)

합 계	송 도	영 종	청 라
87	67	14	6

※ 출처: 경제청 투자유치기획과

③ 투자유치 현황

○ 지구별 외국인투자 현황

(2020. 7.)

구 분		합 계	송 도	영 종	청 라
FDI 신고액 ¹⁾ (백만\$)	개 발 사 업	6,774.9	2,161.5	4,319.6	293.8
	서 비 스	1,592.1	1,586.4	2.0	3.7
	입 주 기 업	4,377.7	3,449.7	457.7	470.3
	학 교 / 연 구 소	50.1	10.1	40.0	0.0
	계 ²⁾	12,794.8	7,207.7	4,819.3	767.8
총사업비 ³⁾ (억원)	개 발 사 업	613,074	431,351	105,930	75,793
	서 비 스	39,865	25,295	700	13,870
	입 주 기 업	96,738	81,536	13,682	1,520
	학 교 / 연 구 소	698	228	470	0
	계	750,375	538,410	120,782	91,183
계약체결 - 건수	개 발 사 업	13	5	4	4
	서 비 스	10	8	1	1
	입 주 기 업	53	44	8	1
	학 교 / 연 구 소	11	10	1	0
	계	87	67	14	6
MOU체결 - 건수	개 발 사 업	1	0	1	0
	서 비 스	1	0	0	1
	입 주 기 업	1	1	0	0
	학 교 / 연 구 소	5	5	0	0
	계	8	6	1	1

※ 출처: 경제청 투자유치기획과

1) FDI신고액(Foreign Direct Investment) : 은행, KOTRA 등 관계기관에 신고된 외국인 직접투자금액

2) 소수점 이하 반올림으로 인해 합계에 차이가 있을 수 있음

3) 총사업비는 계약 및 MOU 체결된 외투기업의 사업비임

○ 국가별 외국인직접투자(FDI) 현황

(2020. 7. / 단위: 건, 백만달러)

구분	계	미주지역				아주지역												
		미국	케이만 군도	버진 아일랜드	캐나다	일본	리비아	중국	홍콩	싱가 포르	호주	말레 아시아	몽골	이스 라엘	사우디	우즈 베키 스탄	키르 키스 탄	투르크 메니스 탄
건수	221	54	1	3	8	26	9	22	16	10	2	4	1	1	1	2	6	1
금액	12,794.8	6,287.2	10.3	2.8	502.5	812.4	63.8	147.1	1,977.6	388.7	66.1	4.0	0.1	3.1	0.1	0.2	0.4	0.1

아주지역				구주지역													
이집트	팔레스타인	예멘	파키스탄	독일	영국	네덜란드	스위스	아일랜드	스웨덴	룩셈부르크	핀란드	터키	러시아	벨기에	불가리아	프랑스	오스트리아
2	1	1	1	12	7	7	5	1	2	1	1	2	4	2	1	3	1
0.2	550.0	0.1	0.1	152.2	170.0	1,017.4	47.1	420.0	86.5	21.4	0.5	18.6	-	15.0	0.1	25.7	3.4

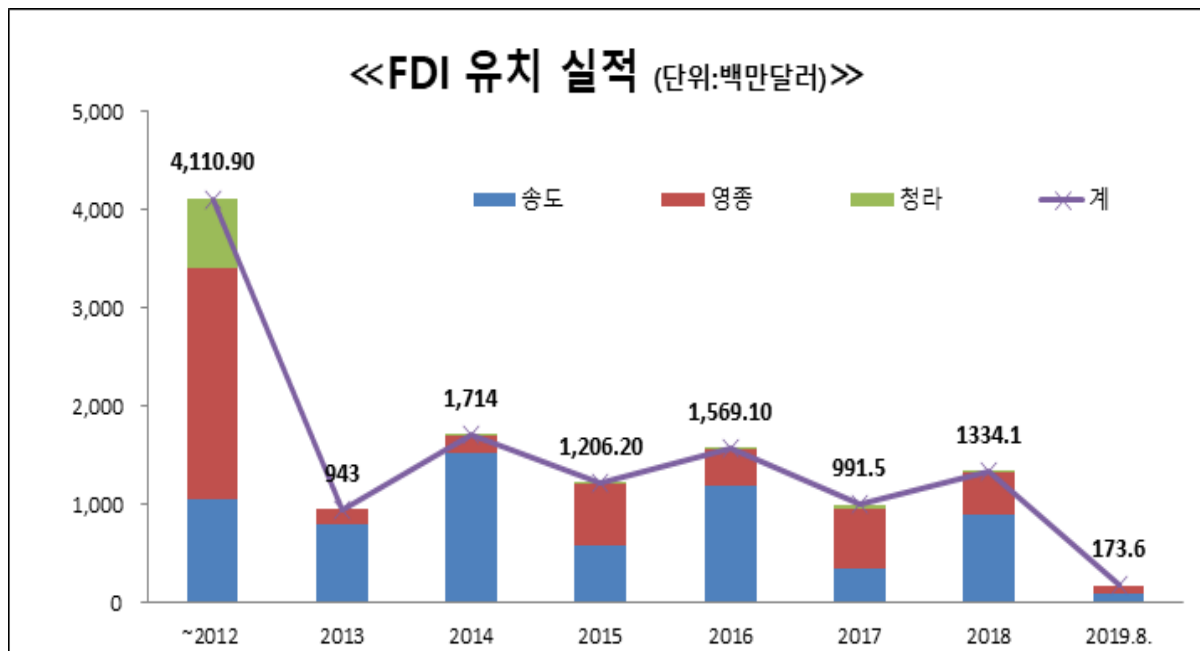
※ 출처 : 경제청 투자유치기획과

○ 외국인직접투자(FDI) 현황

(2020. 7. 신고기준, 단위 : 백만달러, %)

구분	~2012	2013	2014	2015	2016	2017	2018	2019	2020	계
송도	1,048.3	786	1,524	577.7	1,188.5	339.2	899.3	824.4	19.5	7,206.9
영종	2,352.7	157	180	627.4	370.2	620.3	431.4	81.2	0	4,820.2
청라	709.9	0	10	1.1	10.4	32	3.4	0.8	0.1	767.7
계 ⁴⁾	4,110.9	943	1,714	1,206.2	1,569.1	991.5	1,334.1	906.4	19.6	12,794.8

※ 출처 : 경제청 투자유치기획과



4) 소수점 이하 반올림으로 인해 합계에 차이가 있을 수 있음

1

2020~2024년 재정운용 방향

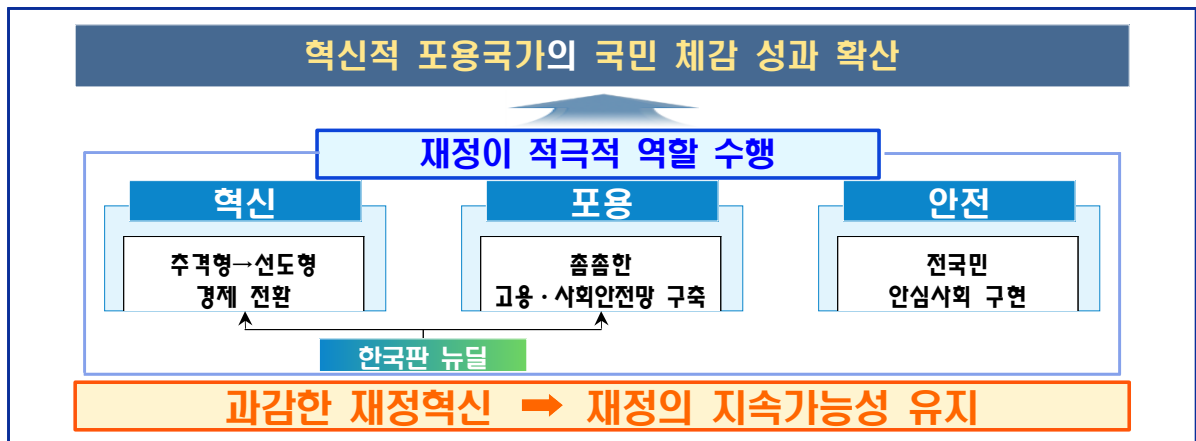
◇ 재정운용 기본방향

□ 재정의 적극적 역할을 통해 혁신적 포용국가 성과 확산

- (혁신) 한국판 뉴딜 본격 추진 등을 통해 포스트 코로나 시대 선도형 경제기반을 구축, 일자리 창출 촉진 및 경제역동성 회복
- (포용) 촘촘한 고용·사회안전망 구축을 통해 국민의 삶과 일자리를 지키는 포용기반 확충
- (안전) 자연·사회재난 대응역량 강화, 튼튼한 국방 및 한반도 평화 경제기반 조성 등을 통해 전국민 안심사회 구현

□ 과감한 재정혁신을 통해 재정의 효과성·지속가능성 제고

- 지출 구조조정을 통한 절감재원을 핵심사업에 재배분하고 부처간 협업예산 활성화 등 재정운용의 효율성 제고 노력 강화
- 성과관리체계 개편으로 전략적 재정운용을 강화하고, 국가계약·조달 제도 혁신 등을 통해 공정·혁신 가치 확산
- 과세기반 확대, 세외수입 확충, 국유재산 활용 및 민자사업 활성화 등 재원 확충 및 다변화 노력 지속 추진



◇ 중기 재정전망 및 재정운용 목표

재정수입

- 재정수입(총수입)은 '20~'24년 기간 중 연평균 3.5% 증가할 전망
 - 국세수입은 '20년 코로나 확산에 따른 경기부진 등의 영향으로 '20·'21년 증가폭이 둔화되어,
 - 이후 경제 회복에도 불구하고 연평균 2.8% 증가에 그칠 전망
 - 세외수입·기금수입은 연평균 2.0%, 5.0% 수준 증가할 전망
- 조세부담률은 '20·'21년 하락한 이후 완만하게 증가 전망

재정지출

- 재정지출(총지출)은 '20~'24년 기간 중 연평균 5.7% 증가할 전망
 - 경제역동성 회복과 혁신적 포용국가 체감 성과 확산 등을 위해 '21년에도 확장적 재정기조를 유지하고,
 - 이후 경제회복 추이를 보아가며 점진적으로 총지출 증가율을 경상성장을 수준으로 하향 조정
- 의무지출은 '20~'24년 기간 중 연평균 5.3% 증가
 - 복지분야 법정지출 등을 중심으로 확대
- 재량지출은 '20~'24년 기간 중 연평균 6.2% 증가

재정수지 및 국가채무

□ (재정수지) 세입기반 약화, 지출소요 확대로 '24년 관리재정수지는 △5% 중반 수준 예상

- '23년까지 총지출이 총수입 증가율을 상회함에 따라 관리재정수지 적자 비율이 △5% 후반 수준으로 확대되나,
- '24년에는 총지출을 총수입 증가율 보다 낮게 관리하여 수지적자 비율을 △5% 중반 수준까지 축소

※ 사회보장성기금을 포함한 통합재정수지*는 '24년 기준 GDP 대비 △3.9% 수준으로 관리

* 통합재정수지 = 관리재정수지 + 사보기금(국민, 사학, 고용, 산재) 수지

□ (국가채무) GDP 대비 채무비율 증가 속도(폭)를 점진적으로 완화하여 '24년 50% 후반 수준 이내로 관리 노력

< 재정수지 및 국가채무 전망 >

(단위 : 조원, %)

	'20년*		'21년	'22년	'23년	'24년
	본예산	추경**				
▣ 관리재정수지	△71.5	△111.5	△109.7	△123.2	△128.2	△127.5
(GDP대비, %)	(△3.5)	(△5.8)	(△5.4)	(△5.9)	(△5.9)	(△5.6)
※ 통합재정수지	△30.5	△76.2	△72.8	△83.7	△87.9	△88.1
(GDP대비, %)	(△1.5)	(△3.9)	(△3.6)	(△4.0)	(△4.0)	(△3.9)
▣ 국가채무	805.2	839.4	945.0	1,070.3	1,196.3	1,327.0
(GDP대비, %)	(39.8)	(43.5)	(46.7)	(50.9)	(54.6)	(58.3)

* 국회 확정예산 기준 / ** 3차 추경 기준

Ⅲ. 인천광역시 재정여건과 전망

◇ 인천지역 경제여건

□ **소비·업황** 소비자·기업의 경기침체 우려 심화 및 '21년에도 지속 전망

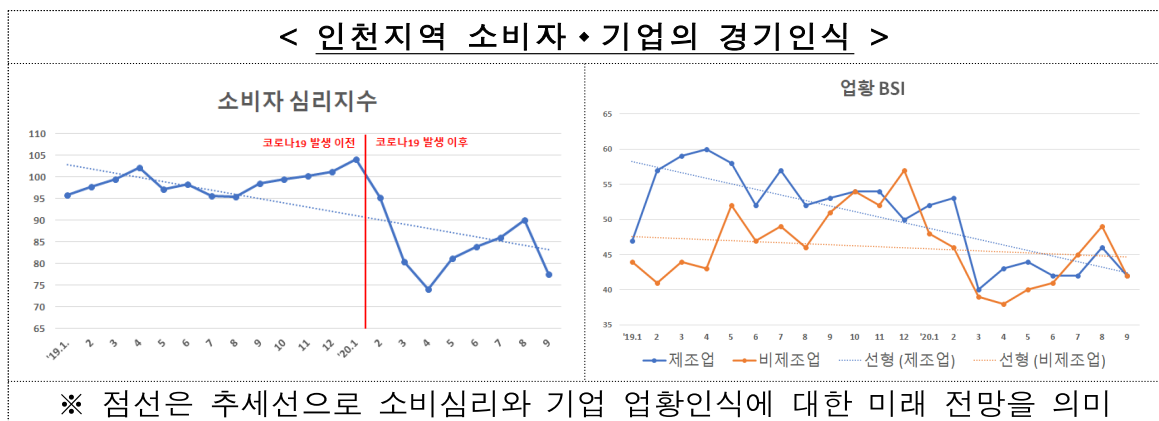
○ **(소비)** 소비심리 개선 상황에서 9월 소비심리 큰폭 악화(전월 대비 △12.5p)

* 소비자심리지수 : ('20.1월) 104.2 → ('20.2월) 95.3 → ('20.3월) 80.4 → ('20.4월) 74.1
→ ('20.5월) 81.2 → ('20.6월) 83.9 → ('20.7월) 86 → ('20.8월) 90 → ('20.9월) 77.5

○ **(업황)** 제조업·비제조업 모두 '19년 대비 부정적 업황인식 심화*
및 인천지역 기업의 부정적 업황인식이 전국 평균 기업보다 우세**

* ('19.9월) 제조업 53, 비제조업 51 → ('20.9월) 제조업 42, 비제조업 42

** 기업경기실사지수('20.9월) : (제조업) 인천 42, 전국평균 68 / (비제조업) 인천 42, 전국평균 62



□ **고용** 실업과 고용상황 악화 추세가 '21년도에도 지속될 전망

○ **(실업)** '20년 실업급여 지급액이 일부 감소했으나, '19년보다 큰 폭 증가

* ('19.10월) 451억원 → ('19.11월) 400억원 → ('19.12월) 404억원 → ('20.1월) 479억원
→ ('20.2월) 507억원 → → ('20.7월) 801억원 → ('20.8월) 746억원

○ **(고용)** '20년 고용률은 '19년 12월(코로나19 발생 전) 수준 미회복

* ('19.11월) 62.8 → ('19.12월) 62.4 → → ('20.8월) 61.9 → ('20.9월) 61.3

□ 세입전망

- (지방세) 정부의 소득주도 성장정책, 지방세 비과세·감면의 축소, 지방세입 확충을 위한 제도개선 효과 등에 따라 지방세 증가추세는 당분간 이어질 것으로 보이나, 미·중간 무역갈등, 북한 관련 지정학적 리스크 상존 등이 제약요인으로 작용할 것으로 전망
- 부동산 대책 등 정부의 강력한 시장 안정화 정책으로 최근 5년간 주택매매 거래량이 전국은 연평균 △3.1%, 인천시는 △1.2% 감소됨에 따라 지방세 증가폭 둔화(인천시 '19년이후 증가세이나 '21년이후 증가폭 둔화 예상)

< 부동산 거래량 >

(단위 : %, 동(호)수)

구 분	'16년	'17년	'18년	'19년	'20.9	연평균 증감률
주택매매 거래 현황	1,053,069	947,104	856,219	805,272	929,497	-3.1
인천시	78,187	68,131	59,133	61,672	74,603	-1.2

< 2020년 인천시 주택매매 거래량 >

- 누계대비 증감율(%) : 78.7^{1월}→122.7^{2월}→142.8^{3월}→119.7^{4월}→105.7^{5월}→117.1^{6월}→106.9^{7월}→91.0^{8월}→79.3^{9월}
- 동월대비 증감율(%) : 78.7^{1월}→173.0^{2월}→179.1^{3월}→59.5^{4월}→55.8^{5월}→173.6^{6월}→54.9^{7월}→△5.1^{8월}→△8.2^{9월}

※ 주택매매 거래현황은 해당연도 전체 기준 [출처 : 한국감정원 부동산통계정보]

□ 세출전망

○ 5대 시정목표에 따른 11대 분야 추진과제 중점투자

- ① (환경) 건강하고 안전한 녹색환경 도시
- ② (안전) 시민 안전이 최상의 복지
- ③ (문화·관광·체육) 시민이 공감하고 함께 즐기는 건강한 문화도시
- ④ (복지·가족·건강·교육) 당당한 시민과 함께 풍요로운 인천복지
- ⑤ (일자리·경제) 시민과 함께하는 경제활력이 넘치는 도시
- ⑥ (원도심) 원도심과 더불어 잘사는 균형발전
- ⑦ (해양·항공) 바다와 하늘이 경쟁력인 매력적인 도시
- ⑧ (교통) 안전하고 편리한 사람 중심의 인천 교통
- ⑨ (남북·국제) 세계와 한반도를 잇는 평화도시 인천
- ⑩ (소통·행정) 인천형 소통혁신으로 인천시민 주권시대 구현
- ⑪ (재정) 살림 잘하는 재정모범 도시

○ 코로나19 장기화에 따라 소비심리 위축, 기업의 부정적 업황인식 심화, 고용상황 반등의 어려움 지속

○ 국고보조금 확대, 복지비 지출 증가, 대규모 건립사업 증가로 재정 부담 가중

○ 4(인천형 뉴딜) × 4(현안과제) 정책 우선반영, 신속하게 집행 가능한 성과도출 사업 중점투자, 세출구조조정과 더불어 채무관리방향 변경

○ 재정민주주의 강화를 위해 향후 지속적으로 시민이 직접 제안한 사업 반영

제3장 재정운용 목표 및 자원배분 방향

I . 중기재정운용 목표

II . 자원배분 방향

I. 중기재정운용 목표



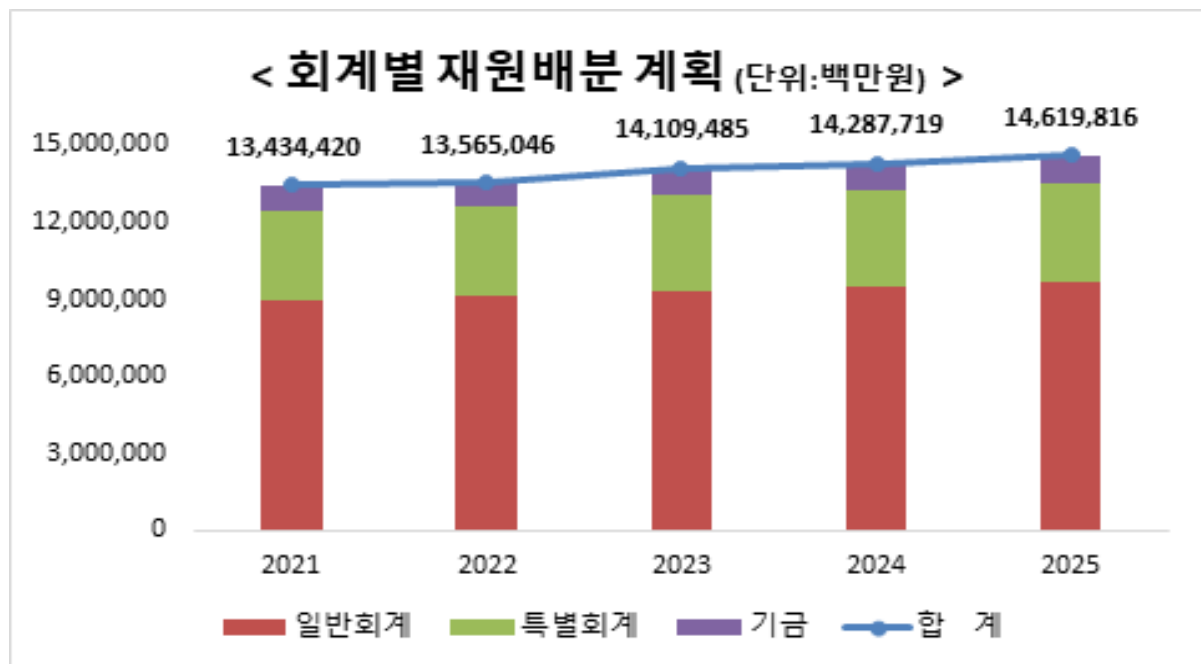
II . 재원배분 방향

1 회계별 재원배분

(단위 : 백만원, %)

구 분	중 기 재 정 계 획					합 계	비중	연평균 신장률	비고
	2021	2022	2023	2024	2025				
합 계	13,434,420	13,565,046	14,109,485	14,287,719	14,619,816	70,016,485	100	2.1	
일반회계	8,947,309	9,161,112	9,348,032	9,505,838	9,646,269	46,608,561	66.6	1.9	
특별회계	3,492,377	3,482,161	3,760,533	3,734,412	3,886,804	18,356,287	26.2	2.7	
공기업특별회계	1,438,160	1,541,203	1,620,759	1,531,298	1,546,827	7,678,247	11	1.8	
상수도사업	378,134	390,068	383,653	386,466	394,199	1,932,521	2.8	1	
하수도사업	240,085	316,402	390,984	292,643	294,967	1,535,081	2.2	5.3	
경제자유구역사업	819,940	834,733	846,122	852,189	857,661	4,210,646	6	1.1	
기타특별회계	2,054,217	1,940,958	2,139,774	2,203,114	2,339,977	10,678,040	15.3	3.3	
학교용지부담금	57,684	16,007	15,887	15,769	15,653	121,000	0.2	△27.8	
소방	382,816	395,059	406,813	417,787	428,684	2,031,158	2.9	2.9	
의료급여기금	685,072	695,348	705,778	716,364	727,109	3,529,671	5	1.5	
인천광역시수도권매립 지주변지역환경개선	225,482	74,016	125,602	156,802	265,602	847,503	1.2	4.2	
수질개선	9,241	9,363	5,439	5,561	5,837	35,441	0.1	△10.9	
공공폐수처리시설	1,713	1,884	2,073	2,280	2,508	10,457	0	10	
원도심활성화	320,526	322,797	324,383	326,189	328,687	1,622,582	2.3	0.6	
오류지구토지구획정리사업	1,180	1,000	1,000	0	0	3,180	0	△100	
마전지구토지구획정리사업	8,495	3,000	3,000	3,000	3,000	20,495	0	△22.9	
불로지구토지구획정리사업	2,755	1,000	1,000	1,000	1,000	6,755	0	△22.4	
도시교통사업	49,209	46,879	45,700	45,829	45,862	233,479	0.3	△1.7	
광역교통시설	104,176	109,715	90,040	85,800	86,100	475,831	0.7	△4.7	
도시철도사업	178,236	242,635	390,747	404,125	407,017	1,622,760	2.3	22.9	
도시개발	12,850	4,343	4,343	4,343	4,343	30,223	0	△23.8	
지하도상가	14,781	17,912	17,969	18,266	18,577	87,505	0.1	5.9	

구 분	중 기 재 정 계 획					합 계	비중	연평균 신장률	비고
	2021	2022	2023	2024	2025				
기금	994,733	921,772	1,000,920	1,047,469	1,086,742	5,051,637	7.2	2.2	
통합관리기금	348,408	278,311	298,496	318,682	338,869	1,582,767	2.3	△0.7	
남북교류협력기금	9,053	8,703	9,423	10,221	11,105	48,505	0.1	5.2	
지방채상환기금	33,560	35,683	36,170	36,665	37,167	179,245	0.3	2.6	
지역개발기금	292,964	246,526	256,991	262,424	256,751	1,315,656	1.9	△3.2	
재난관리기금	103,010	105,365	107,792	110,294	112,874	539,335	0.8	2.3	
재해구호기금	33,919	74,309	123,600	143,106	164,670	539,605	0.8	48.4	
사회복지기금	1,295	1,308	1,320	1,333	1,349	6,605	0	1	
식품진흥기금	2,760	2,758	2,756	2,766	2,766	13,806	0	0.1	
양성평등기금	422	369	382	396	412	1,981	0	△0.6	
화장시설주변지역주민 지원기금	1,528	1,574	1,621	1,670	1,720	8,113	0	3	
남동산업단지및주변지 역약취방지사설기금	33,813	29,207	25,955	23,632	22,236	134,844	0.2	△9.9	
도시및주거환경정비기금	51,534	54,259	54,763	55,266	55,770	271,591	0.4	2	
중소기업육성기금	67,648	78,925	76,353	76,353	75,011	374,291	0.5	2.6	
에너지사업기금	12,678	3,024	2,536	2,626	2,706	23,570	0	△32	
농어촌진흥기금	2,139	1,450	2,762	2,035	3,337	11,723	0	11.8	

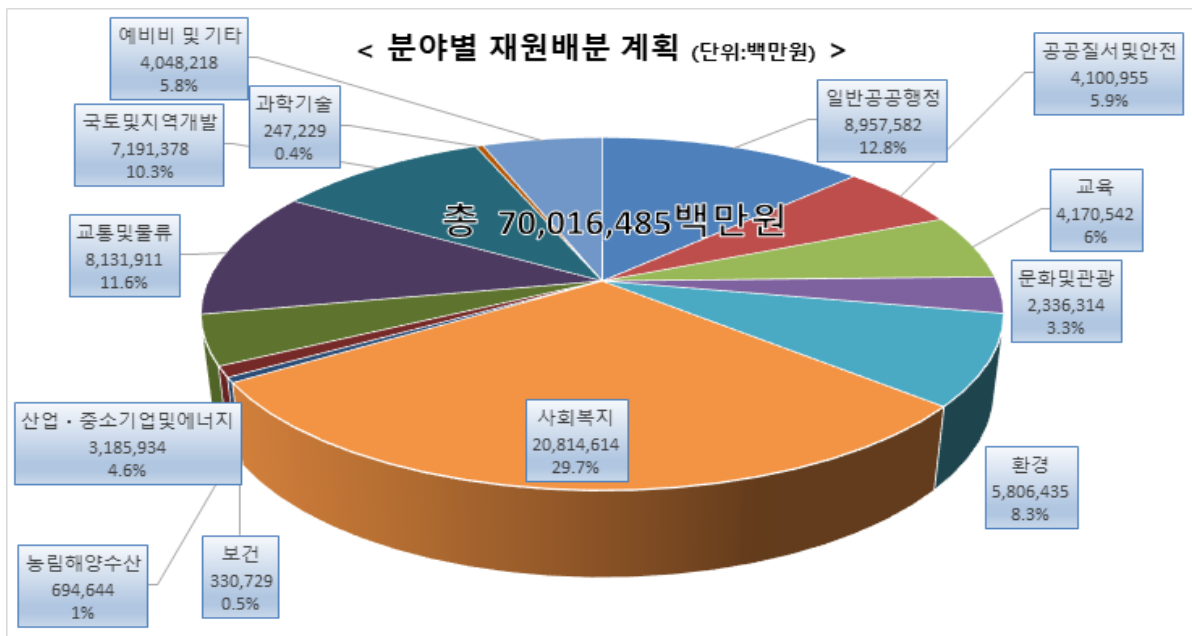


2

분야별 자원배분

(단위 : 백만원, %)

구 분	2021	2022	2023	2024	2025	계	비중
계	13,434,420	13,565,046	14,109,485	14,287,719	14,619,816	70,016,485	100.0
1. 일반공공행정	1,797,871	1,711,813	1,754,672	1,832,274	1,840,953	8,937,582	12.8
2. 공공질서 및 안전	654,305	731,696	877,819	907,001	930,134	4,100,955	5.9
3. 교 육	819,402	806,536	829,397	848,014	867,193	4,170,542	6.0
4. 문화 및 관광	437,637	508,856	495,508	483,493	410,820	2,336,314	3.3
5. 환경	1,057,951	1,098,046	1,281,280	1,125,240	1,243,918	5,806,435	8.3
6. 사회복지	4,028,931	4,048,958	4,112,604	4,228,920	4,395,202	20,814,614	29.7
7. 보 건	61,834	66,564	68,981	65,893	67,456	330,729	0.5
8. 농림해양수산	168,146	167,568	132,087	113,439	113,403	694,644	1.0
9. 산업·중소기업	597,066	615,911	617,987	680,346	674,625	3,185,934	4.6
10. 교통 및 물류	1,469,078	1,516,369	1,745,776	1,721,712	1,678,975	8,131,911	11.6
11. 국토 및 지역개발	1,526,884	1,455,173	1,329,271	1,394,557	1,485,494	7,191,378	10.3
12. 과학기술	47,687	49,909	49,132	50,757	49,743	247,229	0.4
13. 예비비 및 기타	767,626	787,646	814,970	836,074	861,901	4,068,218	5.8



제4장 **중기재정계획 총괄**

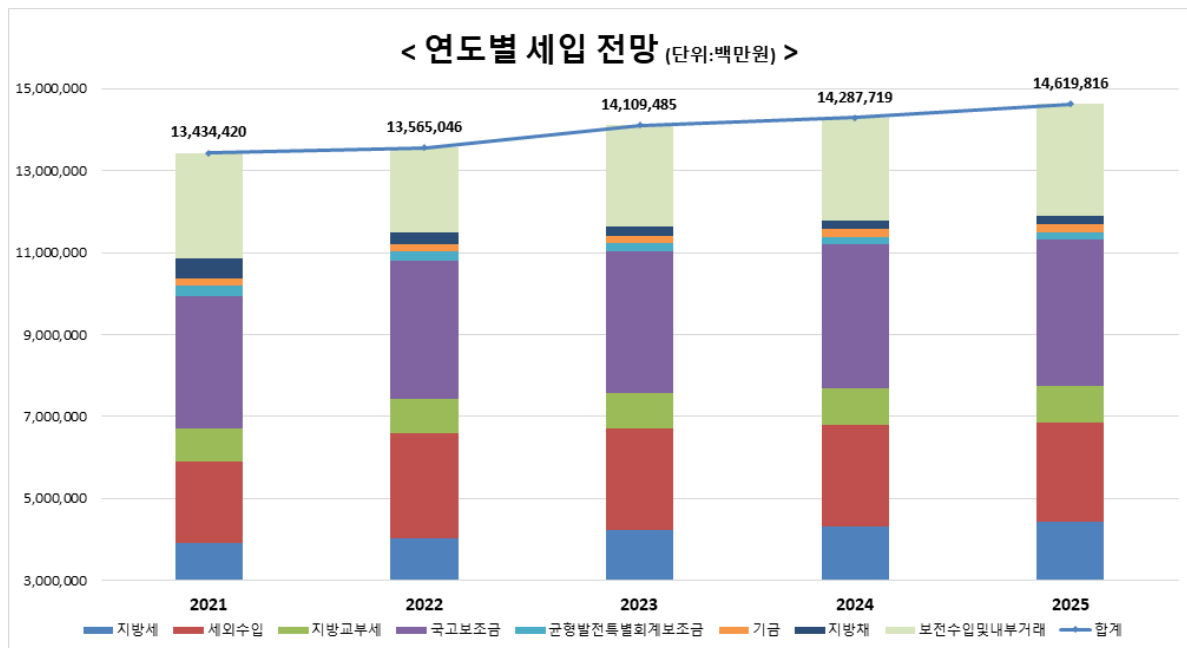
- I . 세입 전망
- II . 채무 전망 및 관리계획
- III . 통합재정수지 전망과 관리방안
- IV . 중기자원배분 전망
- V . 재정계획
- VI . 의무지출과 재량지출
- VII . 지역통합재정통계

I . 세입 전망(일반+특별+기금)

1. 총괄

(단위: 백만원, %)

구 분	중 기 재 정 계 획					합 계	비중	연평균 성장률	비고
	2021	2022	2023	2024	2025				
합 계	13,434,420	13,565,046	14,109,485	14,287,719	14,619,816	70,016,485	100	2.1	
자체재원	5,896,018	6,593,556	6,697,327	6,795,606	6,848,223	32,830,730	46.9	3.8	
지방세수입	3,906,269	4,025,382	4,216,984	4,315,617	4,417,065	20,881,317	29.8	3.1	
세외수입	1,989,749	2,568,173	2,480,343	2,479,989	2,431,158	11,949,413	17.1	5.1	
경상적세외수입	1,288,116	1,318,212	1,312,826	1,269,732	1,274,888	6,463,773	9.2	△0.3	
임시적세외수입	298,037	316,825	291,865	292,219	295,281	1,494,226	2.1	△0.2	
지방행정부과금	403,596	933,137	875,652	918,038	860,990	3,991,414	5.7	20.9	
이전재원	4,469,361	4,620,014	4,711,917	4,735,299	4,798,354	23,334,945	33.3	1.8	
지방교부세	818,569	838,971	862,456	885,464	909,014	4,314,475	6.2	2.7	
보통교부세	757,175	775,009	796,709	819,017	841,950	3,989,861	5.7	2.7	
특별교부세	20,296	20,864	21,448	22,049	22,666	107,324	0.2	2.8	
소방안전교부세	41,098	43,098	44,298	44,398	44,398	217,290	0.3	1.9	
국고보조금	3,204,836	3,350,668	3,462,622	3,490,778	3,534,585	17,043,490	24.3	2.5	
균형발전특별회계보조금	255,711	245,707	206,491	176,300	168,601	1,052,810	1.5	△9.9	
기금	190,244	184,667	180,348	182,756	186,154	924,170	1.3	△0.5	
지방채	504,500	266,500	226,500	259,100	259,100	1,515,700	2.2	△15.3	
보전수입 및 내부거래	2,564,541	2,084,976	2,473,741	2,497,714	2,714,139	12,335,111	17.6	1.4	



2. 지방세 수입 전망

(단위: 백만원, %)

구 분	중 기 재 정 계 획					합 계	비중	연평균 증감률	비고
	2021	2022	2023	2024	2025				
합 계	3,906,269	4,025,382	4,216,984	4,315,617	4,417,065	20,881,317	100	3.1	
보통세	3,381,320	3,481,040	3,652,447	3,730,049	3,809,591	18,054,447	86.5	3.0	
취득세	1,642,080	1,668,025	1,694,380	1,721,151	1,748,345	8,473,981	40.6	1.6	
등록면허세	3,939	4,006	4,074	4,143	4,214	20,376	0.1	1.7	
주민세	18,675	19,224	19,789	20,371	20,970	99,029	0.5	2.9	
재산세	0	0	0	0	0	0	0	0	
자동차세	470,384	482,143	494,197	506,552	519,216	2,472,492	11.8	2.5	
레저세	10,843	20,480	20,115	19,757	19,406	90,601	0.4	15.7	
담배소비세	186,180	186,292	186,403	186,515	186,627	932,017	4.5	0.1	
지방소비세	471,786	487,901	600,169	617,214	634,743	2,811,813	13.5	7.7	
지방소득세	577,433	612,969	633,320	654,346	676,070	3,154,138	15.1	4.0	
목적세	492,344	511,346	531,145	551,775	573,276	2,659,886	12.7	3.9	
지역자원시설세	108,933	115,436	122,328	129,631	137,370	613,698	2.9	6.0	
지방교육세	383,411	395,910	408,817	422,144	435,906	2,046,188	9.8	3.3	
지난년도 수입	32,605	32,996	33,392	33,793	34,198	166,984	0.8	1.2	
지난년도 수입	32,605	32,996	33,392	33,793	34,198	166,984	0.8	1.2	

- (지방세) 정부의 소득주도 성장정책, 지방세 비과세·감면의 축소, 지방세입 확충을 위한 제도개선 효과 등에 따라 지방세 증가추세는 당분간 이어질 것으로 보이나, 미·중간 무역 갈등, 북한 관련 지정학적 리스크 상존 등이 제약요인으로 작용할 것으로 전망
- 부동산 대책 등 정부의 강력한 시장 안정화 정책으로 최근 5년간 주택매매 거래량이 전국은 연평균 △3.1%, 인천시는 △1.2% 감소됨에 따라 지방세 증가폭 둔화(인천시 '19년 이후 증가세이나 '21년 이후 증가폭 둔화 예상)

< 부동산 거래량 >

(단위: %, 동(호)수)

구 분	'16년	'17년	'18년	'19년	'20.9	연평균 증감률
주택매매 거래 현황	1,053,069	947,104	856,219	805,272	929,497	-3.1
인천시	78,187	68,131	59,133	61,672	74,603	-1.2

< 2020년 인천시 주택매매 거래량 >

- 누계대비 증감률(%) : 78.7^{1월}→122.7^{2월}→142.8^{3월}→119.7^{4월}→105.7^{5월}→117.1^{6월}→106.9^{7월}→91.0^{8월}→79.3^{9월}
- 동월대비 증감률(%) : 78.7^{1월}→173.0^{2월}→179.1^{3월}→59.5^{4월}→55.8^{5월}→173.6^{6월}→54.9^{7월}→△5.1^{8월}→△8.2^{9월}

※ 주택매매 거래현황은 해당연도 전체 기준 [출처: 한국감정원 부동산통계정보]

3. 세외수입 전망

(단위: 백만원, %)

구 분	중 기 재 정 계 획					합 계	비중	연평균 신장률	비고
	2021	2022	2023	2024	2025				
합 계	1,989,749	2,568,173	2,480,343	2,479,989	2,431,158	11,949,413	100	5.1	
경상적 세외수입	1,288,116	1,318,212	1,312,826	1,269,732	1,274,888	6,463,773	54.1	△0.3	
재산임대수입	13,976	14,099	14,269	14,438	14,612	71,393	0.6	1.1	
사용료수입	547,793	579,908	585,585	591,417	597,858	2,902,561	24.3	2.2	
수수료수입	28,900	29,142	30,800	30,825	30,396	150,062	1.3	1.3	
사업수입	665,578	658,293	648,894	599,182	593,481	3,165,429	26.5	△2.8	
정수교부금수입	4,106	4,067	4,029	3,990	3,951	20,144	0.2	△1	
이자수입	27,763	32,703	29,249	29,880	34,589	154,183	1.3	5.7	
임시적 세외수입	298,037	316,825	291,865	292,219	295,281	1,494,226	12.5	△0.2	
재산매각수입	185,063	174,495	176,023	177,573	179,147	892,301	7.5	△0.8	
부담금	6,994	8,304	8,641	9,010	9,412	42,360	0.4	7.7	
기타수입	70,985	98,132	71,051	69,124	69,899	379,191	3.2	△0.4	
지난연도수입	18,535	18,809	18,745	18,780	18,756	93,625	0.8	0.3	
지방행정부과금	403,596	933,137	875,652	918,038	860,990	3,991,414	33.4	20.9	

- (세외수입) 체납정리 목표설정 및 중점 추진과제 선정을 통한 징수 대책 추진 등 체납징수 관련 제도적 기반 강화, 지방세외수입 운영 실적 분석·진단 내실화 등으로 체납징수율 제고 노력

4. 보전수입등 및 내부거래 전망

(단위: 백만원, %)

구 분	중 기 재 정 계 획					합 계	비중	연평균 신장률	비고
	2021	2022	2023	2024	2025				
합 계	2,564,541	2,084,976	2,473,741	2,497,714	2,714,139	12,335,111	100	1.4	
잉여금	458,176	279,174	304,157	332,991	438,353	1,812,852	14.7	△1.1	
전년도이월금	272	275	279	282	286	1,395	0	1.3	
용자금원금수입	29,595	67,224	50,586	60,086	71,288	278,778	2.3	24.6	
예치금회수	406,916	293,763	368,151	402,789	432,482	1,904,102	15.4	1.5	
전입금	1,048,527	1,130,365	1,431,037	1,380,883	1,448,311	6,439,122	52.2	8.4	
예탁금및예수금	621,056	314,174	319,531	320,682	323,418	1,898,862	15.4	△15.1	

- (보전수입등내부거래 전망) 일반회계 및 특별회계간 전·출입금 및 기금의 여유자금 활용 증가 등으로 소폭 상승 전망

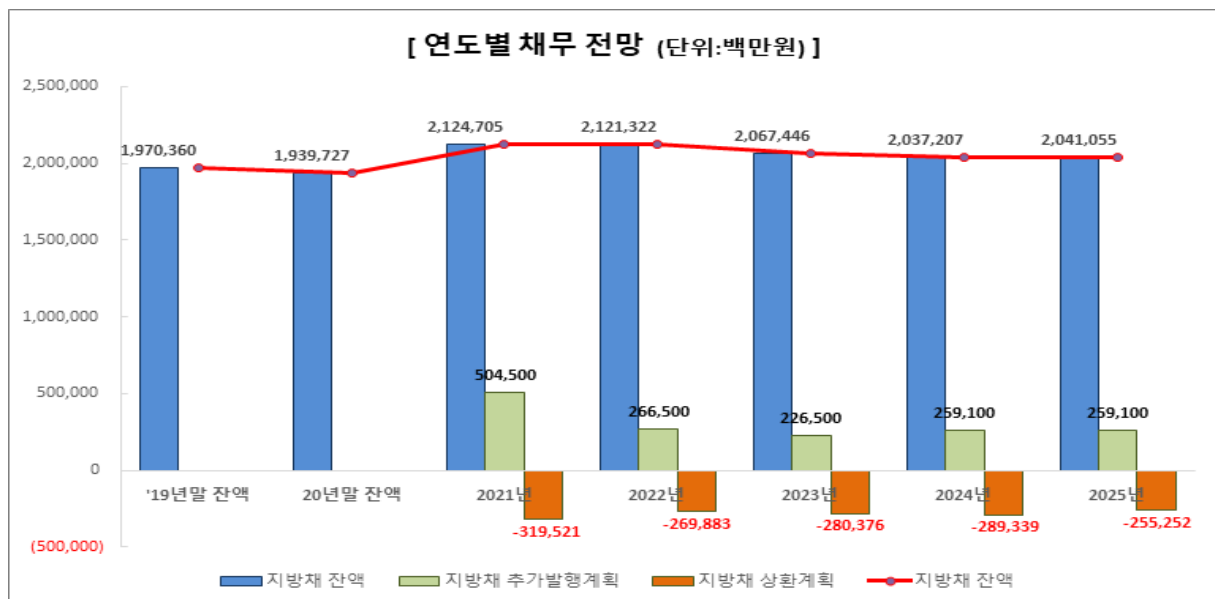
II. 재무 전망 및 관리계획

1. 재무전망

- 인천시의 채무는 ‘19년 결산기준 채무비율 16.6%로, 전년대비 3.3% 감소하였으며, 향후 채무비율 10%대 수준으로 유지할 전망
- 2021년 이후에도 채무를 지속적으로 상환하고, 재정여건 등을 감안하여 불요불급한 신규 지방채 발행은 억제하되, 시민들의 삶과 밀접한 사업(장기미집행공원 등) 등에 한해 신규 발행하여 재정건전성 유지

※ 채무규모 : (‘21년) 21,247억원 → (‘25년) 20,411억원

※ 채무비율 : (‘21년) 16.4% → (‘25년) 15.2%



2. 관리계획

- 재정계획과 연계하여 재정 건전성을 유지하는 한도 내 (채무비율 20% 미만) 에서 재정 운영
- 지방채 상환 : 순세계잉여금의 여유자원 발생 시 고금리 지방채 (3~4%) 위주의 조기상환(수시) 검토 예정

○ 세입기반 확충

- 재정분권 감안, 지방세 및 세외수입 등 자주재원 확충
- 국고보조금 및 보통교부세 관리 강화

○ 기타 관리방안 : 일반회계 순세계잉여금의 30% 이상은 지방채상환기금으로 적립

○ 향후 5년간 채무전망

(원금기준, 단위 : 백만원 / %)

구 분	'19년말 잔액	'20년말 잔액 ⁴⁾ (예상)	지방채 발행 계획					
			2021	2022	2023	2024	2025	연평균 증가율
지방채 잔액 ¹⁾	1,970,360	1,939,727	2,124,705	2,121,322	2,067,446	2,037,207	2,041,055	△1.0
지방채 추가발행계획 ²⁾			504,500	266,500	226,500	259,100	259,100	△15.4
지방채 상환계획 ³⁾			319,521	269,883	280,376	289,339	255,252	△5.5

<추가발행계획>	218,027	394,600	504,500	266,500	226,500	259,100	259,100	△15.4
1. 일반회계	-	200,600	290,000	100,000	100,000	100,000	100,000	△23.4
2. 기타특별회계	82,000	67,500	88,000	-	-	-	-	△100
- 도시철도사업특별회계	-	-	-	-	-	32,600	32,600	-
- 원도심활성화특별회계	82,000	67,500	88,000	40,000	-	-	-	△100
3. 공기업특별회계	-	-	-	-	-	-	-	-
4. 기금	136,027	126,500	126,500	126,500	126,500	126,500	126,500	0.0
- 지역개발기금	136,027	126,500	126,500	126,500	126,500	126,500	126,500	0.0
5. 임대형민자사업(BTL) ⁵⁾	168,560	159,845	-	-	-	-	-	-

<상환계획>	465,099	425,233	319,521	269,883	280,376	289,339	255,252	△5.5
1. 일반회계	172,215	185,402	178,312	124,313	123,027	123,079	98,735	△13.7
2. 기타특별회계	37,463	46,600	3,375	12,115	17,900	18,500	19,825	55.7
- 도시철도사업특별회계	37,463	46,600	3,375	3,115	2,900	2,400	-	△100
- 원도심활성화 특별회계	-	-	-	9,000	15,000	16,100	19,825	-
3. 공기업특별회계	94,235	10,915	7,889	6,346	4,621	1,880	-	△100
- 하수도사업특별회계	13,709	10,915	7,889	6,346	4,621	1,880	-	△100
- 경제자유구역특별회계	80,526	-	-	-	-	-	-	-
4. 기금	161,186	173,601	120,954	117,833	125,255	136,002	126,500	1.13
- 지역개발기금	161,186	173,601	120,954	117,833	125,255	136,002	126,500	1.13
5. 임대형민자사업(BTL)	-	8,714	8,991	9,277	9,573	9,877	10,192	3.18

1) 지방채 잔액 = 전년도 지방채 잔액 + 지방채 추가발행액 - 지방채 상환액

2) 지방채 발행계획은 지방채발행 액수를 기재

3) 지방채 상환 계획은 “보전지출” 중 차입금 원금 상환 액수를 기재

4) '20년도 말 예상되는 지방채 잔액(추정)을 기재

5) 2019년부터 채무에 BTL포함(168,560억원) : 일반회계(미추홀도서관) 131억/ 하수도특별회계(하수관로정비) 642억 / 경제자유구역특별회계(송도컨벤시아 2단계) 913억원

Ⅲ. 통합재정수지 전망과 관리방안

1. 통합재정수지

- (개념) 일반회계, 특별회계, 기금을 포함한 자치단체의 1년간 순수한 재정활동으로 순 수입에서 순 지출을 뺀 금액
- (산정식) 순수입 - {순지출 + 순융자 (융자지출-융자회수)}

2. 통합재정수지 전망

(단위 : 백만원)

구 분	2018년 (최종예산)	2019년 (최종예산)	2020년 (당초예산)	중 기 전 망				
				2021년	2022년	2023년	2024년	2025년
① 통합재정규모	8,890,766	9,994,178	10,167,111	11,138,157	11,396,243	11,634,461	11,794,002	12,052,026
② 총수입	9,009,499	10,300,772	10,146,227	10,934,929	11,605,312	11,826,828	11,978,438	12,200,597
③ 총지출	8,796,550	9,916,379	10,081,272	11,006,993	11,303,656	11,528,828	11,698,439	11,952,112
④ 융자지출(a)	116,116	102,645	107,062	160,759	159,810	156,218	155,649	171,202
⑤ 융자회수(b)	21,900	24,846	21,223	29,595	67,224	50,586	60,086	71,288
⑥ 순융자(c=a-b)	94,216	77,799	85,839	131,165	92,587	105,633	95,563	99,914
통합재정수지	118,734	306,595	△20,884	△203,229	209,069	192,367	184,436	148,571

주) 각 항목은 일반회계, 특별회계(기타, 공기업), 기금의 합계이며 순세계잉여금 포함하고, 내부거래를 제거한 수치임

3. 통합재정수지 관리방안

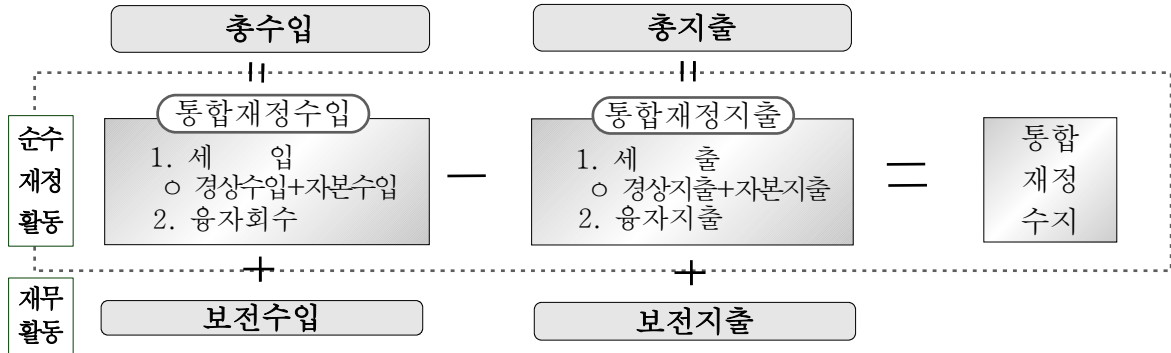
- 어려운 경제상황과 재정여건 고려 시 '21년은 민선 7기 채무관리 계획 수정을 통한 적극적 재정운용 불가피하지만, 민선7기 내 채무 규모가 증가하지 않는 범위내 채무규모 관리

* 채무잔액 : (18년) 2조489억(19.9%) → (19년) 1조9,704억(16.6%) → (20년) 1조9,397억(16.3%) → (21년) 2조1,247억(16.4%)

- 세입확충 및 지방공기업 경영혁신 등 건전재정 기조 유지와 더불어 재정사업평가를 강화하여 성과부진사업은 구조조정 실시로 재정수지 규모 적정 유지·관리하여 인천형 뉴딜 등 정책현안 과제사업 추진으로 시민이 가시적으로 성과를 체감할 수 있는 사업 실현

참고 통합재정수지 산정 체계 및 용어의 개념

□ 통합재정 수지 산정 체계도



□ 통합재정 체계상 용어의 개념 정리

- **(총수입·총지출)** 예산과 기금을 통합한 순계기준의 규모로서, 회계 간 내부거래와 자치단체 간 외부거래를 제외한 규모 (보전재원은 포함)
- **(통합재정수입)** 총수입에서 차입금과 지난연도 이월금 등 보전수입을 제외한 순수한 재정수입 규모
 - * 경상수입(지방세, 세외수입) + 이전수입(지방교부세, 보조금, 조정교부금, 재정보전금) + 자본수입(재산매각수입) + 융자회수(융자·출자금회수)
 - * (보전수입) 지방채 차입금, 국·시도비보조금 사용잔액, 예치회수 등
- **(통합재정지출)** 총지출에서 차입금 상환과 다음연도 이월금 등 보전지출을 제외한 순수한 재정지출 규모
 - * 경상지출(인건비, 물건비, 이자지급, 기타경상이전 지출) + 자본지출(고정자산취득, 자본이전 등) + 융자지출(융자·출자금 지출)
 - * (보전지출) 지방채 원금상환, 예치금, 적립금, 국·시도비보조금 반환금 등
- **(통합재정규모)** 자치단체의 1년동안 총지출규모에서 채무상환 등 보전지출을 차감한 순수재정활동 규모
 - * 통합재정규모 = 세출(경상지출+자본지출) + 순융자(융자지출-융자회수)
 - * 융자금 회수는 재정활동의 감소요인이 되므로 융자지출에서 차감한 순융자만 계상
- **(통합재정수지)** 당해연도의 순수한 수입에서 순수한 지출을 차감한 수치로서 재정활동의 적자 또는 흑자 등 재정운영수지를 측정하는 지표
 - * 통합재정수지 = 통합재정수입 - 통합재정 지출
 - * 통합재정수지 = (세입+융자회수) - (세출+융자지출)
 - * 통합재정수지 = 세입 - 세출 및 순융자 (융자지출 - 융자회수)
 - * 통합재정수지비율 = 통합재정수지 규모 / 통합재정 규모

Ⅳ. 중기 자원배분 전망(일반+특별+기금)

1. 회계별 자원배분 계획

(단위 : 백만원, %)

구 분	중 기 재 정 계 획					합 계	비중	연평균 신장률	비고
	2021	2022	2023	2024	2025				
합계	13,434,420	13,565,046	14,109,485	14,287,719	14,619,816	70,016,485	100	2.1	
일반회계	8,947,309	9,158,890	9,348,032	9,473,238	9,613,669	46,541,139	66.5	1.8	
특별회계	3,492,377	3,484,383	3,760,533	3,767,012	3,919,404	18,423,709	26.3	2.9	
공기업특별회계	1,438,160	1,541,203	1,620,759	1,531,298	1,546,827	7,678,247	11	1.8	
상수도사업	378,134	390,068	383,653	386,466	394,199	1,932,521	2.8	1	
하수도사업	240,085	316,402	390,984	292,643	294,967	1,535,081	2.2	5.3	
경제자유구역사업	819,940	834,733	846,122	852,189	857,661	4,210,646	6	1.1	
기타특별회계	2,054,217	1,943,180	2,139,774	2,235,714	2,372,577	10,745,462	15.3	3.7	
학교용지부담금	57,684	16,007	15,887	15,769	15,653	121,000	0.2	△27.8	
소방	382,816	395,059	406,813	417,787	428,684	2,031,158	2.9	2.9	
의료급여기금	685,072	695,348	705,778	716,364	727,109	3,529,671	5	1.5	
인천광역시수도권매립지 주변지역환경개선	225,482	74,016	125,602	156,802	265,602	847,503	1.2	4.2	
수질개선	9,241	9,363	5,439	5,561	5,837	35,441	0.1	△10.9	
공공폐수처리시설	1,713	1,884	2,073	2,280	2,508	10,457	0	10	
원도심활성화	320,526	325,019	324,383	326,189	328,687	1,624,804	2.3	0.6	
오류지구토지구획정리사업	1,180	1,000	1,000	0	0	3,180	0	△100	
마전지구토지구획정리사업	8,495	3,000	3,000	3,000	3,000	20,495	0	△22.9	
불로지구토지구획정리사업	2,755	1,000	1,000	1,000	1,000	6,755	0	△22.4	
도시교통사업	49,209	46,879	45,700	45,829	45,862	233,479	0.3	△1.7	
광역교통시설	104,176	109,715	90,040	85,800	86,100	475,831	0.7	△4.7	
도시철도사업	178,236	242,635	390,747	436,725	439,617	1,687,960	2.4	25.3	
도시개발	12,850	4,343	4,343	4,343	4,343	30,223	0	△23.8	
지하도상가	14,781	17,912	17,969	18,266	18,577	87,505	0.1	5.9	

(단위 : 백만원, %)

구 분	중 기 재 정 계 획					합 계	비중	연평균 신장률	비고
	2021	2022	2023	2024	2025				
기금	994,733	921,772	1,000,920	1,047,469	1,086,742	5,051,637	7.2	2.2	
통합관리기금	348,408	278,311	298,496	318,682	338,869	1,582,767	2.3	△0.7	
남북교류협력기금	9,053	8,703	9,423	10,221	11,105	48,505	0.1	5.2	
지방채상환기금	33,560	35,683	36,170	36,665	37,167	179,245	0.3	2.6	
지역개발기금	292,964	246,526	256,991	262,424	256,751	1,315,656	1.9	△3.2	
재난관리기금	103,010	105,365	107,792	110,294	112,874	539,335	0.8	2.3	
재해구호기금	33,919	74,309	123,600	143,106	164,670	539,605	0.8	48.4	
사회복지기금	1,295	1,308	1,320	1,333	1,349	6,605	0	1	
식품진흥기금	2,760	2,758	2,756	2,766	2,766	13,806	0	0.1	
양성평등기금	422	369	382	396	412	1,981	0	△0.6	
화장시설주변지역주민지원기금	1,528	1,574	1,621	1,670	1,720	8,113	0	3	
남동산업단지및주변지역 약취방지시설기금	33,813	29,207	25,955	23,632	22,236	134,844	0.2	△9.9	
도시및주거환경정비기금	51,534	54,259	54,763	55,266	55,770	271,591	0.4	2	
중소기업육성기금	67,648	78,925	76,353	76,353	75,011	374,291	0.5	2.6	
에너지사업기금	12,678	3,024	2,536	2,626	2,706	23,570	0	△32	
농어촌진흥기금	2,139	1,450	2,762	2,035	3,337	11,723	0	11.8	

2. 분야·부문별 자원 배분 계획

(단위: 백만원, %)

구 분	중 기 재 정 계 획					합 계	비중	연평균 신장률	비고
	2021	2022	2023	2024	2025				
계	13,434,420	13,565,046	14,109,485	14,287,719	14,619,816	70,016,485	100	2.1	
일반공공행정	1,797,871	1,711,813	1,754,672	1,835,674	1,844,353	8,944,382	12.8	0.7	
입법및선거관리	7,497	7,559	7,614	7,691	7,761	38,122	0.1	0.9	
지방행정·재정지원	830,393	842,476	902,331	910,634	925,831	4,411,665	6.3	2.9	
재정·금융	787,936	659,274	697,350	723,254	738,009	3,605,823	5.1	△1.6	
일반행정	172,044	202,504	147,377	194,094	172,753	888,773	1.3	0.1	
공공질서 및 안전	654,305	731,696	877,819	907,001	930,134	4,100,955	5.9	9.2	
재난방재·민방위	273,319	317,293	366,805	373,980	403,002	1,734,399	2.5	10.2	
소방	380,985	414,403	511,014	533,021	527,132	2,366,555	3.4	8.5	
교육	819,402	806,536	829,397	848,014	867,193	4,170,542	6	1.4	
유아및초중등교육	800,574	777,757	800,518	819,035	838,111	4,035,995	5.8	1.2	
고등교육	12,660	23,054	23,097	23,140	23,184	105,135	0.2	16.3	
평생·직업교육	6,168	5,725	5,782	5,839	5,898	29,411	0	△1.1	
문화및관광	437,637	508,856	495,508	483,493	410,820	2,336,314	3.3	△1.6	
문화예술	143,704	214,023	212,099	208,078	134,599	912,503	1.3	△1.6	
관광	26,466	30,139	30,664	31,446	30,943	149,658	0.2	4	
체육	247,359	245,170	233,241	224,482	225,809	1,176,060	1.7	△2.3	
문화재	20,108	19,524	19,506	19,487	19,469	98,094	0.1	△0.8	
환경보호	1,057,951	1,098,046	1,281,280	1,125,240	1,243,918	5,806,435	8.3	4.1	
상하수도·수질	556,204	659,470	811,260	625,254	634,188	3,286,377	4.7	3.3	
폐기물	98,737	87,164	88,703	88,328	89,107	452,039	0.6	△2.5	
대기	231,917	213,659	199,797	198,943	198,652	1,042,968	1.5	△3.8	
자연	2,460	2,453	2,344	1,875	1,875	11,007	0	△6.6	
해양	33,872	29,127	22,778	23,009	23,211	131,997	0.2	△9	
환경보호일반	134,761	106,173	156,398	187,830	296,886	882,047	1.3	21.8	
사회복지	4,028,931	4,048,958	4,112,604	4,228,920	4,395,202	20,814,614	29.7	2.2	
기초생활보장	1,322,167	1,312,789	1,333,218	1,348,207	1,367,921	6,684,301	9.5	0.9	
취약계층지원	285,756	291,288	298,370	306,555	316,275	1,498,244	2.1	2.6	
보육·가족및여성	886,202	908,557	941,916	947,045	952,117	4,635,837	6.6	1.8	
노인·청소년	1,206,587	1,197,494	1,205,265	1,294,195	1,419,803	6,323,344	9	4.2	
노동	73,034	84,955	77,071	72,242	74,196	381,498	0.5	0.4	
보훈	24,545	24,345	23,845	23,845	23,845	120,424	0.2	△0.7	
주택	171,655	170,145	172,275	174,492	177,038	865,605	1.2	0.8	
사회복지일반	58,985	59,385	60,644	62,340	64,007	305,361	0.4	2.1	

(단위: 백만원, %)

구 분	중 기 재 정 계 획					합 계	비중	연평균 신장률	비고
	2021	2022	2023	2024	2025				
보건	61,834	66,564	68,981	65,893	67,456	330,729	0.5	2.2	
보건의료	46,984	47,473	49,464	50,020	50,930	244,871	0.3	2	
식품의약품안전	14,850	19,091	19,517	15,873	16,526	85,858	0.1	2.7	
농림해양수산	168,146	167,568	132,087	113,439	113,403	694,644	1	△9.4	
농업·농촌	73,926	89,030	80,709	70,353	71,866	385,885	0.6	△0.7	
임업·산촌	36,031	28,980	17,930	17,924	16,676	117,541	0.2	△17.5	
해양수산·어촌	58,189	49,557	33,448	25,162	24,861	191,218	0.3	△19.2	
산업·중소기업	597,066	615,911	617,987	680,346	674,625	3,185,934	4.6	3.1	
무역및투자유치	5,412	5,487	5,563	5,640	5,719	27,820	0	1.4	
산업진흥·고도화	101,928	112,250	111,322	188,064	197,523	711,087	1	18	
에너지및자원개발	37,653	52,600	53,312	54,522	58,878	256,966	0.4	11.8	
산업·중소기업일반	452,073	445,574	447,790	432,119	412,505	2,190,060	3.1	△2.3	
교통및물류	1,469,078	1,516,369	1,745,776	1,754,312	1,711,575	8,197,111	11.6	3.4	
도로	351,395	400,802	507,634	456,300	428,914	2,145,045	3.1	5.1	
도시철도	169,754	234,064	382,176	428,154	431,046	1,645,195	2.3	23.8	
항공·공항	8,139	2,699	2,699	2,699	2,699	18,935	0	△24.1	
대중교통·물류등기타	939,790	878,804	853,267	867,159	848,916	4,387,935	6.3	△2.5	
국토및지역개발	1,526,884	1,457,395	1,329,271	1,394,557	1,485,494	7,193,600	10.3	△0.7	
수자원	66,953	52,175	35,972	66,143	78,852	300,094	0.4	4.2	
지역및도시	1,459,931	1,405,220	1,293,299	1,328,414	1,406,642	6,893,506	9.8	△0.9	
과학기술	47,687	49,909	49,132	50,757	49,743	247,229	0.4	1.1	
과학기술일반	47,687	49,909	49,132	50,757	49,743	247,229	0.4	1.1	
예비비	27,295	23,778	30,892	73	0	82,039	0.1	△1.2	
예비비	27,295	23,778	30,892	73	0	82,039	0.1	△1.2	
기타	740,331	761,646	784,078	800,001	825,901	3,911,957	5.6	2.8	
기타	740,331	761,646	784,078	800,001	825,901	3,911,957	5.6	2.8	

V. 재정 계획(일반+특별+기금)

1. 총괄

(단위: 백만원, %)

구 분	중 기 재 정 계 획					합 계	비중	연평균 신장률	비고
	2021	2022	2023	2024	2025				
①세입	12,929,920	13,298,546	13,882,985	14,028,619	14,360,716	68,500,785	100.0	2.7	
지방세수입	3,906,269	4,025,382	4,216,984	4,315,617	4,417,065	20,881,317	30.0	3.1	
세외수입	1,989,749	2,568,173	2,480,343	2,479,989	2,431,158	11,949,413	17.0	5.1	
경상적세외수입	1,288,116	1,318,212	1,312,826	1,269,732	1,274,888	6,463,773	9.0	△0.3	
임시적세외수입	298,037	316,825	291,865	292,219	295,281	1,494,226	2.0	△0.2	
지방행정경제재·부과금	403,596	933,137	875,652	918,038	860,990	3,991,414	6.0	20.9	
이전재원	4,469,361	4,620,014	4,711,917	4,735,299	4,798,354	23,334,945	34.0	1.8	
보통교부세	757,175	775,009	796,709	819,017	841,950	3,989,861	6.0	2.7	
특별교부세	20,296	20,864	21,448	22,049	22,666	107,324	0.0	2.8	
부동산교부세	0	0	0	0	0	0	0.0	0.0	
소방안전교부세	41,098	43,098	44,298	44,398	44,398	217,290	0.0	1.9	
조정교부금등	0	0	0	0	0	0	0.0	0.0	
국고보조금	3,204,836	3,350,668	3,462,622	3,490,778	3,534,585	17,043,490	25.0	2.5	
균형발전특별회계보조금	255,711	245,707	206,491	176,300	168,601	1,052,810	2.0	△9.9	
기금	190,244	184,667	180,348	182,756	186,154	924,170	1.0	△0.5	
시·도비보조금등	0	0	0	0	0	0	0.0	0.0	
보전수입등및내부거래	2,564,541	2,084,976	2,473,741	2,497,714	2,714,139	12,335,111	18.0	1.4	
②경상지출	3,127,159	3,002,955	3,353,491	3,379,415	3,488,637	16,351,657	100.0	2.7	
행정운영경비	740,331	761,646	784,078	800,001	825,901	3,911,957	24.0	2.8	
인력운영비	698,108	718,950	740,882	756,334	781,792	3,696,065	23.0	2.9	
기본경비	42,223	42,697	43,195	43,667	44,109	215,892	1.0	1.1	
재무활동	2,312,253	2,161,306	2,481,251	2,490,433	2,552,046	11,997,289	73.0	2.5	
내부거래지출	1,539,067	1,355,176	1,604,756	1,574,098	1,599,164	7,672,260	47.0	1.0	
보전지출	773,187	806,131	876,495	916,335	952,882	4,325,029	26.0	5.4	
예비비	74,574	80,002	88,162	88,982	110,690	442,410	3.0	7.8	
③투자가용재원(①-②)	9,802,761	10,295,590	10,529,494	10,649,204	10,872,079	52,149,129	0.0	2.6	
④사업수요	10,307,261	10,562,090	10,755,994	10,918,304	11,141,179	53,684,829	0.0	2.0	
⑤부족재원(④-③)	504,500	266,500	226,500	259,100	259,100	1,515,700	0.0	△15.3	
지방채	378,100	85,000	49,000	82,600	32,600	627,300	0.0	△45.8	
(채무부담)	0	0	0	0	0	0	0.0	0.0	
(민자)	41,214	238,299	228,680	64,648	14,653	587,494	0.0	△22.8	
(기타)	1,271,814	1,396,072	1,590,088	498,840	525,517	5,282,331	0.0	△19.8	
재정규모(①+⑤)	13,434,420	13,565,046	14,109,485	14,287,719	14,619,816	70,016,485	0.0	2.1	

2. 일반회계

(단위: 백만원, %)

구 분	중 기 재 정 계 획					합 계	비중	연평균 신장률	비고
	2021	2022	2023	2024	2025				
①세입	8,657,309	9,058,890	9,248,032	9,373,238	9,513,669	45,851,139	100.0	2.4	
지방세수입	3,906,269	4,025,382	4,216,984	4,315,617	4,417,065	20,881,317	46.0	3.1	
세외수입	549,601	1,032,140	980,051	991,946	972,619	4,526,356	10.0	15.3	
경상적세외수입	113,969	117,444	122,551	125,170	127,493	606,627	1.0	2.8	
임시적세외수입	269,110	260,022	262,932	265,931	269,008	1,327,003	3.0	0.0	
지방행정재제·부과금	166,522	654,674	594,567	600,845	576,118	2,592,725	6.0	36.4	
이전재원	3,688,178	3,739,613	3,785,668	3,797,346	3,856,161	18,866,966	41.0	1.1	
보통교부세	757,175	775,009	796,709	819,017	841,950	3,989,861	9.0	2.7	
특별교부세	20,296	20,864	21,448	22,049	22,666	107,324	0.0	2.8	
부동산교부세	0	0	0	0	0	0	0.0	0.0	
소방안전교부세	7,498	7,598	7,698	7,798	7,798	38,390	0.0	1.0	
조정교부금등	0	0	0	0	0	0	0.0	0.0	
국고보조금	2,603,592	2,638,502	2,660,172	2,673,703	2,708,700	13,284,670	29.0	1.0	
균형발전특별회계보조금	138,717	150,323	150,189	122,512	119,840	681,582	1.0	△3.6	
기금	160,900	147,316	149,450	152,267	155,206	765,138	2.0	△0.9	
시·도비보조금등	0	0	0	0	0	0	0.0	0.0	
보전수입등및내부거래	513,263	261,755	265,329	268,329	267,825	1,576,501	3.0	△15.0	
②경상지출	1,670,085	1,670,755	1,924,530	1,890,961	1,922,305	9,078,636	100.0	3.4	
행정운영경비	356,319	362,322	368,466	374,715	380,975	1,842,798	20.0	1.7	
인력운영비	340,318	346,100	352,003	358,030	364,113	1,760,563	19.0	1.7	
기본경비	16,002	16,222	16,464	16,685	16,863	82,235	1.0	1.3	
재무활동	1,287,765	1,284,655	1,530,063	1,506,247	1,531,330	7,140,060	79.0	4.4	
내부거래지출	1,106,092	1,138,494	1,388,712	1,365,624	1,387,983	6,386,905	71.0	5.8	
보전지출	181,674	146,161	141,351	140,623	143,347	753,155	8.0	△5.8	
예비비	26,000	23,778	26,000	10,000	10,000	95,778	1.0	△21.2	
③투자사용재원(①-②)	6,987,225	7,388,135	7,323,502	7,482,277	7,591,364	36,772,503	0.0	2.1	
④사업수요	7,277,225	7,488,135	7,423,502	7,592,277	7,701,364	37,482,503	0.0	1.4	
⑤부족재원(④-③)	290,000	100,000	100,000	100,000	100,000	690,000	0.0	△23.4	
지방채	290,100	45,000	49,000	50,000	0	434,100	0.0	△100.0	
(채무부담)	0	0	0	0	0	0	0.0	0.0	
(민자)	24,764	15,723	13,259	13,264	12,949	79,958	0.0	△15.0	
(기타)	1,232,364	1,339,917	1,562,567	475,762	502,439	5,113,050	0.0	△20.1	
재정규모(①+⑤)	8,947,309	9,158,890	9,348,032	9,473,238	9,613,669	46,541,139	0.0	1.8	

3. 특별회계

(단위: 백만원, %)

구 분	중 기 재 정 계 획					합 계	비중	연평균 신장률	비고
	2021	2022	2023	2024	2025				
①세입	3,404,377	3,444,383	3,760,533	3,734,412	3,886,804	18,230,509	100.0	3.4	
지방세수입	0	0	0	0	0	0	0.0	0.0	
세외수입	1,432,890	1,526,756	1,489,770	1,476,831	1,447,548	7,373,795	40.0	0.3	
경상적세외수입	1,168,319	1,194,325	1,182,590	1,136,188	1,139,243	5,820,665	32.0	△0.6	
임시적세외수입	28,498	54,967	27,096	24,450	24,432	159,442	1.0	△3.8	
지방행정재제·부과금	236,074	277,463	280,085	316,194	283,872	1,393,689	8.0	4.7	
이전재원	769,283	860,588	908,936	921,140	924,880	4,384,827	24.0	4.7	
보통교부세	0	0	0	0	0	0	0.0	0.0	
특별교부세	0	0	0	0	0	0	0.0	0.0	
부동산교부세	0	0	0	0	0	0	0.0	0.0	
소방안전교부세	33,600	35,500	36,600	36,600	36,600	178,900	1.0	2.2	
조정교부금등	0	0	0	0	0	0	0.0	0.0	
국고보조금	601,244	712,166	802,450	817,075	825,884	3,758,819	21.0	8.3	
균형발전특별회계보조금	116,994	95,383	56,302	53,789	48,760	371,228	2.0	△19.7	
기금	17,445	17,538	13,584	13,676	13,636	75,880	0.0	△6.0	
시·도비보조금등	0	0	0	0	0	0	0.0	0.0	
보전수입등및내부거래	1,202,203	1,057,040	1,361,826	1,336,441	1,514,377	6,471,887	36.0	5.9	
②경상지출	630,482	581,722	599,325	613,112	652,577	3,077,218	100.0	0.9	
행정운영경비	384,012	399,325	415,611	425,286	444,926	2,069,160	67.0	3.7	
인력운영비	357,790	372,850	388,879	398,304	417,679	1,935,502	63.0	3.9	
기본경비	26,222	26,475	26,732	26,982	27,247	133,657	4.0	1.0	
재무활동	197,896	126,174	121,551	108,844	106,961	661,426	21.0	△14.3	
내부거래지출	126,625	99,230	96,728	87,417	89,922	499,922	16.0	△8.2	
보전지출	71,271	26,943	24,824	21,427	17,039	161,504	5.0	△30.1	
예비비	48,574	56,224	62,162	78,982	100,690	346,632	11.0	20.0	
③투자자용재원(①-②)	2,773,895	2,862,661	3,161,208	3,121,300	3,234,228	15,153,292	0.0	3.9	
④사업수요	2,861,895	2,902,661	3,161,208	3,153,900	3,266,828	15,346,492	0.0	3.4	
⑤부족재원(④-③)	88,000	40,000	0	32,600	32,600	193,200	0.0	△22.0	
지방채	88,000	40,000	0	32,600	32,600	193,200	0.0	△22.0	
(채무부담)	0	0	0	0	0	0	0.0	0.0	
(민자)	16,450	222,576	215,421	51,384	1,704	507,536	0.0	△43.3	
(기타)	39,450	56,154	27,520	23,078	23,078	169,281	0.0	△12.5	
재정규모(①+⑤)	3,492,377	3,484,383	3,760,533	3,767,012	3,919,404	18,423,709	0.0	2.9	

4. 공기업특별회계

(단위: 백만원, %)

구 분	중 기 재 정 계 획					합 계	비중	연평균 신장률	비고
	2021	2022	2023	2024	2025				
①세입	1,438,160	1,541,203	1,620,759	1,531,298	1,546,827	7,678,247	100.0	1.8	
지방세수입	0	0	0	0	0	0	0.0	0.0	
세외수입	1,249,977	1,344,925	1,328,677	1,285,075	1,296,799	6,505,452	85.0	0.9	
경상적세외수입	1,138,974	1,173,226	1,161,464	1,115,449	1,118,174	5,707,287	74.0	△0.5	
임시적세외수입	14,325	40,795	12,933	10,287	10,329	88,668	1.0	△7.9	
지방행정재제·부과금	96,679	130,904	154,279	159,339	168,296	709,497	9.0	14.9	
이전재원	66,932	77,425	56,483	51,592	50,386	302,818	4.0	△6.9	
보통교부세	0	0	0	0	0	0	0.0	0.0	
특별교부세	0	0	0	0	0	0	0.0	0.0	
부동산교부세	0	0	0	0	0	0	0.0	0.0	
소방안전교부세	0	0	0	0	0	0	0.0	0.0	
조정교부금등	0	0	0	0	0	0	0.0	0.0	
국고보조금	26,224	39,692	31,625	26,638	26,961	151,140	2.0	0.7	
균형발전특별회계보조금	40,708	37,733	24,859	24,954	23,425	151,678	2.0	△12.9	
기금	0	0	0	0	0	0	0.0	0.0	
시·도비보조금등	0	0	0	0	0	0	0.0	0.0	
보전수입등및내부거래	121,251	118,854	235,599	194,631	199,642	869,977	11.0	13.3	
②경상지출	116,065	112,776	117,530	132,169	130,325	608,865	100.0	2.9	
행정운영경비	91,566	92,980	94,425	95,891	97,382	472,245	78.0	1.6	
인력운영비	76,443	77,631	78,846	80,080	81,335	394,335	65.0	1.6	
기본경비	15,123	15,349	15,578	15,811	16,047	77,909	13.0	1.5	
재무활동	15,210	13,171	11,425	8,685	6,840	55,331	9.0	△18.1	
내부거래지출	6,044	6,117	6,190	6,265	6,340	30,956	5.0	1.2	
보전지출	9,166	7,054	5,235	2,420	500	24,375	4.0	△51.7	
예비비	9,288	6,625	11,680	27,593	26,103	81,289	13.0	29.5	
③투자가용재원(①-②)	1,322,095	1,428,427	1,503,229	1,399,129	1,416,502	7,069,382	0.0	1.7	
④사업수요	1,322,095	1,428,427	1,503,229	1,399,129	1,416,502	7,069,382	0.0	1.7	
⑤부족재원(④-③)	0	0	0	0	0	0	0.0	0.0	
지방채	0	0	0	0	0	0	0.0	0.0	
(채무부담)	0	0	0	0	0	0	0.0	0.0	
(민자)	16,446	22,206	24,633	1,600	1,700	66,585	0.0	△43.3	
(기타)	2,663	24,966	2,881	0	0	30,510	0.0	△100.0	
재정규모(①+⑤)	1,438,160	1,541,203	1,620,759	1,531,298	1,546,827	7,678,247	0.0	1.8	

4-1. 수도사업특별회계

○ 중기재정 운용방향 : 상수도 요금 현실화의 지속적 추진과 경영합리화 지역별에 따른 상수도 기반시설 선행 투자 사업비의 원인자 부담
(단위: 백만원, %)

구 분	중 기 재 정 계 획					합 계	비중	연평균 신장률	비고
	2021	2022	2023	2024	2025				
①세입	378,134	390,068	383,653	386,466	394,199	1,932,521	100.0	1.0	
지방세수입	0	0	0	0	0	0	0.0	0.0	
세외수입	287,292	293,814	290,870	292,676	299,376	1,464,029	76.0	1.0	
경상적세외수입	267,104	273,438	270,303	271,918	278,423	1,361,186	70.0	1.0	
임시적세외수입	4,773	4,807	4,842	4,877	4,912	24,211	1.0	0.7	
지방행정세제·부과금	15,416	15,569	15,725	15,882	16,041	78,632	4.0	1.0	
이전재원	22,869	23,555	24,262	24,990	25,739	121,415	6.0	3.0	
보통교부세	0	0	0	0	0	0	0.0	0.0	
특별교부세	0	0	0	0	0	0	0.0	0.0	
부동산교부세	0	0	0	0	0	0	0.0	0.0	
소방안전교부세	0	0	0	0	0	0	0.0	0.0	
조정교부금등	0	0	0	0	0	0	0.0	0.0	
국고보조금	9,856	10,152	10,456	10,770	11,093	52,327	3.0	3.0	
균형발전특별회계보조금	13,013	13,403	13,805	14,220	14,646	69,088	4.0	3.0	
기금	0	0	0	0	0	0	0.0	0.0	
시·도비보조금등	0	0	0	0	0	0	0.0	0.0	
보전수입등및내부거래	67,973	72,699	68,521	68,800	69,084	347,078	18.0	0.4	
②경상지출	91,726	91,787	98,056	94,634	95,979	472,181	100.0	1.1	
행정운영경비	87,969	89,288	90,628	91,987	93,367	453,239	96.0	1.5	
인력운영비	74,462	75,579	76,713	77,864	79,032	383,650	81.0	1.5	
기본경비	13,507	13,709	13,915	14,124	14,335	69,589	15.0	1.5	
재무활동	2,461	2,498	2,536	2,574	2,612	12,681	3.0	1.5	
내부거래지출	2,461	2,498	2,536	2,574	2,612	12,681	3.0	1.5	
보전지출	0	0	0	0	0	0	0.0	0.0	
예비비	1,295	0	4,892	73	0	6,261	1.0	△100.0	
③투자비용재원(①-②)	286,409	298,282	285,597	291,832	298,220	1,460,340	0.0	1.0	
④사업수요	286,409	298,282	285,597	291,832	298,220	1,460,340	0.0	1.0	
⑤부족재원(④-③)	0	0	0	0	0	0	0.0	0.0	
지방채	0	0	0	0	0	0	0.0	0.0	
(채무부담)	0	0	0	0	0	0	0.0	0.0	
(민자)	0	0	0	0	0	0	0.0	0.0	
(기타)	0	0	0	0	0	0	0.0	0.0	
재정규모(①+⑤)	378,134	390,068	383,653	386,466	394,199	1,932,521	0.0	1.0	

수도사업특별회계 재정계획

가. 설치목적 및 근거

- 목적 : 깨끗하고 안전한 수돗물 생산과 안정적 공급
상수도 사업의 전문성 및 공공성 확보
- 근거 : 인천광역시수도사업설치조례

나. 재정운용 정책방향

- 안전한 수돗물 공급을 위한 인프라 확충 등 후속 조치사업 조기 이행
- 상수도요금 현실화의 지속적 추진과 경영합리화
- 지역개발에 따른 상수도 기반시설 선행 투자사업비의 원인자 부담
- 안정적 재원 확보를 위한 국비 확보 총력 경주

다. 자원배분 방향

- 깨끗하고 안전한 수돗물 공급을 위한 상수도 시설 확충
- 고객만족 급수서비스 제공 및 경영합리화를 위한 우수율 제고사업 추진
- 계속사업의 사업기간 점검 및 신규 사업의 효율적 투자계획
- 국·시비 보조사업 우선 순위 투자 및 공존수계 수질피해 후속조치
이행사업 최우선 예산 반영 고려

라. 주요 투자사업 계획

- 영종도 해저송수관로 건설공사(2017~2023) 690억원
- 성산가압장~마곡간 도수관로 정비공사(2014~2021) 541억원

○ 부평정수장 도수관로 정비공사(2018~2020)	47억원
○ 정수장고도정수처리시설(2010~2024)	1,691억원
○ 용유지역 배수지 건설(2016~2022)	433억원
○ 학익배수지(증설) 건설공사(2017~2021)	162억원
○ 천마산배수지(증설) 건설공사(2017~2020)	86억원
○ 대청도 해수담수화 시설공사(2017~2021)	143억원
○ 대연평도 해수담수화 시설공사(2017~2020)	182억원
○ 장봉도 지방상수도 공급시설공사(2017~2020)	227억원
○ 스마트관망관리 인프라구축사업(2020~2021)	527억원
○ 강화군 노후상수도관 정비사업(2020~2024)	370억원
○ 비상연계 관로공사(2021~2025)	510억원

마. 주요성과지표

구 분	단 위	계 획 기 간					
		2020년	2021년	2022년	2023년	2024년	2025년
보 급 률	%	99.5	99.5	99.5	99.5	99.5	99.5
급 수 량	천톤/일	1,091	1,105	1,118	1,132	1,146	1,160
1일1인당급수량	ℓ	312	312	311	311	310	310
정 수 장	개소	7	7	7	7	7	7
배 수 지	개소	34	36	37	37	37	37
취 수 장	개소	4	4	4	4	4	4
노후 수도관 정비	km	89	87	70	70	50	45

4-2. 하수도사업특별회계

○ 중기재정 운용방향 : 사용료 단계별 현실화 추진과 원인자 부담금 징수 철저, 적정 하수처리 환경 조성, 하수처리시설 운영 개선
(단위: 백만원, %)

구 분	중 기 재 정 계 획					합 계	비중	연평균 신장률	비고
	2021	2022	2023	2024	2025				
①세입	240,085	316,402	390,984	292,643	294,967	1,535,081	100.0	5.3	
지방세수입	0	0	0	0	0	0	0.0	0.0	
세외수입	220,595	274,468	247,454	246,644	248,968	1,238,129	81.0	3.1	
경상적세외수입	213,133	240,578	241,466	243,344	245,668	1,184,189	77.0	3.6	
임시적세외수입	7,462	33,890	5,988	3,300	3,300	53,940	4.0	△18.5	
지방행정제재·부과금	0	0	0	0	0	0	0.0	0.0	
이전재원	14,933	28,172	19,800	14,500	14,500	91,905	6.0	△0.7	
보통교부세	0	0	0	0	0	0	0.0	0.0	
특별교부세	0	0	0	0	0	0	0.0	0.0	
부동산교부세	0	0	0	0	0	0	0.0	0.0	
소방안전교부세	0	0	0	0	0	0	0.0	0.0	
조정교부금등	0	0	0	0	0	0	0.0	0.0	
국고보조금	14,933	28,172	19,800	14,500	14,500	91,905	6.0	△0.7	
균형발전특별회계보조금	0	0	0	0	0	0	0.0	0.0	
기금	0	0	0	0	0	0	0.0	0.0	
시·도비보조금등	0	0	0	0	0	0	0.0	0.0	
보전수입등및내부거래	4,557	13,762	123,730	31,499	31,499	205,047	13.0	62.1	
②경상지출	14,927	12,924	11,224	27,561	24,180	90,816	100.0	12.8	
행정운영경비	2,178	2,251	2,335	2,420	2,509	11,693	13.0	3.6	
인력운영비	1,981	2,052	2,133	2,217	2,303	10,686	12.0	3.8	
기본경비	198	199	201	204	206	1,008	1.0	1.0	
재무활동	12,749	10,672	8,890	6,111	4,228	42,650	47.0	△24.1	
내부거래지출	3,583	3,618	3,655	3,691	3,728	18,275	20.0	1.0	
보전지출	9,166	7,054	5,235	2,420	500	24,375	27.0	△51.7	
예비비	0	0	0	19,030	17,443	36,473	40.0	0.0	
③투자비용재원(①-②)	225,158	303,478	379,760	265,081	270,787	1,444,265	0.0	4.7	
④사업수요	225,158	303,478	379,760	265,081	270,787	1,444,265	0.0	4.7	
⑤부족재원(④-③)	0	0	0	0	0	0	0.0	0.0	
지방채	0	0	0	0	0	0	0.0	0.0	
(채무부담)	0	0	0	0	0	0	0.0	0.0	
(민자)	16,446	22,206	24,633	0	0	63,285	0.0	△100.0	
(기타)	2,663	24,966	2,881	0	0	30,510	0.0	△100.0	
재정규모(①+⑤)	240,085	316,402	390,984	292,643	294,967	1,535,081	0.0	5.3	

하수도사업특별회계 재정계획

가. 설치 목적

- 목적 : 하수도 적정관리를 통한 공공수역 보전 및 쾌적한 생활환경 조성
- 근거 : 「지방공기업법」
「인천광역시 하수도사업 설치 조례」

나. 재정운용 정책방향 및 자원배분방향

- 하수도 안전체계 구축
 - 노후불량 하수관로 정비 및 관로의 적정 유지관리를 통해 안전사고 예방
 - 기후변화 대비 하수도 침수 대응능력 향상
- 공공하수처리시설 확충 및 유지관리
 - 도시개발계획에 부합하여 증가된 유입하수의 안정적 처리를 위해 하수처리시설 확충(영종, 송도, 남항)
 - 하수처리시설의 효율적 운영 관리
- 악취 등 시민생활 불편요소 관리 강화
 - 분뇨처리시설 확충 및 악취개선 사업

다. 주요성과지표

(단위 : 억원)

구 분	단 위	계 획 기 간				
		2021	2022	2023	2024	2025
하수도보급률	%	98	98.1	98.2	98.3	98.4
실질하수처리율	%	97.26	97.29	97.32	97.35	97.38

4-3. 경제자유구역사업특별회계

○ 중기재정운용 방향 : 경제자유구역의 독립채산제 원칙에 의한 재정 운용

(단위: 백만원, %)

구 분	중 기 재 정 계 획					합 계	비중	연평균 신장률	비고
	2021	2022	2023	2024	2025				
①세입	819,940	834,733	846,122	852,189	857,661	4,210,646	100.0	1.1	
지방세수입	0	0	0	0	0	0	0.0	0.0	
세외수입	742,090	776,642	790,353	745,755	748,455	3,803,295	90.0	0.2	
경상적세외수입	658,737	659,211	649,695	600,187	594,082	3,161,912	75.0	△2.5	
임시적세외수입	2,090	2,097	2,104	2,110	2,117	10,518	0.0	0.3	
지방행정세제·부과금	81,263	115,335	138,555	143,457	152,256	630,865	15.0	17.0	
이전재원	29,130	25,698	12,422	12,103	10,147	89,499	2.0	△23.2	
보통교부세	0	0	0	0	0	0	0.0	0.0	
특별교부세	0	0	0	0	0	0	0.0	0.0	
부동산교부세	0	0	0	0	0	0	0.0	0.0	
소방안전교부세	0	0	0	0	0	0	0.0	0.0	
조정교부금등	0	0	0	0	0	0	0.0	0.0	
국고보조금	1,435	1,368	1,368	1,368	1,368	6,908	0.0	△1.2	
균형발전특별회계보조금	27,695	24,329	11,053	10,734	8,778	82,591	2.0	△25.0	
기금	0	0	0	0	0	0	0.0	0.0	
시·도비보조금등	0	0	0	0	0	0	0.0	0.0	
보전수입등및내부거래	48,720	32,393	43,348	94,332	99,059	317,852	8.0	19.4	
②경상지출	9,412	8,066	8,250	9,974	10,166	45,868	100.0	1.9	
행정운영경비	1,419	1,441	1,462	1,484	1,506	7,312	16.0	1.5	
인력운영비	0	0	0	0	0	0	0.0	0.0	
기본경비	1,419	1,441	1,462	1,484	1,506	7,312	16.0	1.5	
재무활동	0	0	0	0	0	0	0.0	0.0	
내부거래지출	0	0	0	0	0	0	0.0	0.0	
보전지출	0	0	0	0	0	0	0.0	0.0	
예비비	7,993	6,625	6,788	8,490	8,659	38,555	84.0	2.0	
③투자비용재원(①-②)	810,528	826,667	837,872	842,215	847,495	4,164,778	0.0	1.1	
④사업수요	810,528	826,667	837,872	842,215	847,495	4,164,778	0.0	1.1	
⑤부족재원(④-③)	0	0	0	0	0	0	0.0	0.0	
지방채	0	0	0	0	0	0	0.0	0.0	
(채무부담)	0	0	0	0	0	0	0.0	0.0	
(민자)	0	0	0	1,600	1,700	3,300	0.0	0.0	
(기타)	0	0	0	0	0	0	0.0	0.0	
재정규모(①+⑤)	819,940	834,733	846,122	852,189	857,661	4,210,646	0.0	1.1	

경제자유구역사업특별회계 재정계획

가. 설치 목적

- 목적 : 외국인투자기업의 경영환경개선 등 외국인투자를 촉진하고
나아가 국가경쟁력의 강화와 지역 간의 균형발전을 도모함.
- 근거 : 「경제자유구역의 지정 및 운영에 관한 특별법」

나. 재정운용 정책방향 및 자원배분방향

- 글로벌 기업 투자유치 및 4차 산업혁명 전진기지로 혁신성장 개발 추진
 - 인천글로벌캠퍼스 운영, 외국교육·연구기관 유치 및 지원 사업
- ‘살고 싶은 도시’, 세계적 수준의 정주환경 조성을 위한 인프라 투자 확대
 - 지속적인 생활인프라 확충 및 첨단산업클러스터 조성사업 추진

다. 주요성과지표

구 분	단 위	계 획 기 간				
		2021	2022	2023	2024	2025
외국교육·연구기관 유치 지원 사업	협약건수 외 (LOI, MOU IR 등)	4	3	3	3	3
제3연륙교 건설사업	공정률(%)	10	30	60	85	100
송도11-1공구 기반시설 건설공사	공정률(%)	5	20	45	70	85

5. 기타특별회계

(단위: 백만원, %)

구 분	중 기 재 정 계 획					합 계	비중	연평균 신장률	비고
	2021	2022	2023	2024	2025				
①세입	1,966,217	1,903,180	2,139,774	2,203,114	2,339,977	10,552,262	100.0	4.4	
지방세수입	0	0	0	0	0	0	0.0	0.0	
세외수입	182,913	181,831	161,094	191,756	150,748	868,343	8.0	△4.7	
경상적세외수입	29,345	21,099	21,125	20,739	21,070	113,378	1.0	△7.9	
임시적세외수입	14,173	14,173	14,163	14,163	14,103	70,774	1.0	△0.1	
지방행정재제·부과금	139,396	146,560	125,806	156,854	115,576	684,191	6.0	△4.6	
이전재원	702,351	783,163	852,453	869,548	874,494	4,082,009	39.0	5.6	
보통교부세	0	0	0	0	0	0	0.0	0.0	
특별교부세	0	0	0	0	0	0	0.0	0.0	
부동산교부세	0	0	0	0	0	0	0.0	0.0	
소방안전교부세	33,600	35,500	36,600	36,600	36,600	178,900	2.0	2.2	
조정교부금등	0	0	0	0	0	0	0.0	0.0	
국고보조금	575,021	672,474	770,826	790,437	798,923	3,607,680	34.0	8.6	
균형발전특별회계보조금	76,286	57,651	31,443	28,835	25,336	219,550	2.0	△24.1	
기금	17,445	17,538	13,584	13,676	13,636	75,880	1.0	△6.0	
시·도비보조금등	0	0	0	0	0	0	0.0	0.0	
보전수입등및내부거래	1,080,952	938,186	1,126,227	1,141,810	1,314,734	5,601,910	53.0	5.0	
②경상지출	514,417	468,947	481,795	480,943	522,251	2,468,353	100.0	0.4	
행정운영경비	292,446	306,344	321,187	329,395	347,544	1,596,915	65.0	4.4	
인력운영비	281,347	295,219	310,033	318,224	336,344	1,541,167	62.0	4.6	
기본경비	11,099	11,126	11,153	11,171	11,199	55,748	2.0	0.2	
재무활동	182,686	113,003	110,126	100,159	100,120	606,095	25.0	△14.0	
내부거래지출	120,581	93,113	90,537	81,152	83,582	468,966	19.0	△8.8	
보전지출	62,105	19,889	19,589	19,007	16,539	137,129	6.0	△28.2	
예비비	39,286	49,599	50,482	51,389	74,587	265,343	11.0	17.4	
③투자가용재원(①-②)	1,451,800	1,434,234	1,657,979	1,722,171	1,817,726	8,083,910	0.0	5.8	
④사업수요	1,539,800	1,474,234	1,657,979	1,754,771	1,850,326	8,277,110	0.0	4.7	
⑤부족재원(④-③)	88,000	40,000	0	32,600	32,600	193,200	0.0	△22.0	
지방채	88,000	40,000	0	32,600	32,600	193,200	0.0	△22.0	
(채무부담)	0	0	0	0	0	0	0.0	0.0	
(민자)	4	200,370	190,788	49,784	4	440,951	0.0	0.0	
(기타)	36,787	31,188	24,640	23,078	23,078	138,770	0.0	△11.0	
재정규모(①+⑤)	2,054,217	1,943,180	2,139,774	2,235,714	2,372,577	10,745,462	0.0	3.7	

5-1. 학교용지부담금특별회계

○ 중기재정 운용방향 : 학교용지부담금의 부과 징수 및 사용

(단위: 백만원, %)

구 분	중 기 재 정 계 획					합 계	비중	연평균 신장률	비고
	2021	2022	2023	2024	2025				
①세입	57,684	16,007	15,887	15,769	15,653	121,000	100.0	△27.8	
지방세수입	0	0	0	0	0	0	0.0	0.0	
세외수입	12,142	12,126	12,006	11,888	11,772	59,934	50.0	△0.8	
경상적세외수입	99	203	203	203	203	911	1.0	19.6	
임시적세외수입	0	0	0	0	0	0	0.0	0.0	
지방행정제재·부과금	12,043	11,923	11,803	11,685	11,569	59,023	49.0	△1.0	
이전재원	0	0	0	0	0	0	0.0	0.0	
보통교부세	0	0	0	0	0	0	0.0	0.0	
특별교부세	0	0	0	0	0	0	0.0	0.0	
부동산교부세	0	0	0	0	0	0	0.0	0.0	
소방안전교부세	0	0	0	0	0	0	0.0	0.0	
조정교부금등	0	0	0	0	0	0	0.0	0.0	
국고보조금	0	0	0	0	0	0	0.0	0.0	
균형발전특별회계보조금	0	0	0	0	0	0	0.0	0.0	
기금	0	0	0	0	0	0	0.0	0.0	
시·도비보조금등	0	0	0	0	0	0	0.0	0.0	
보전수입등및내부거래	45,542	3,881	3,881	3,881	3,881	61,066	50.0	△46.0	
②경상지출	54,774	100	100	100	100	55,174	100.0	△79.3	
행정운영경비	0	0	0	0	0	0	0.0	0.0	
인력운영비	0	0	0	0	0	0	0.0	0.0	
기본경비	0	0	0	0	0	0	0.0	0.0	
재무활동	54,774	100	100	100	100	55,174	100.0	△79.3	
내부거래지출	21	0	0	0	0	21	0.0	△100.0	
보전지출	54,753	100	100	100	100	55,153	100.0	△79.3	
예비비	0	0	0	0	0	0	0.0	0.0	
③투자가용자원(①-②)	2,910	15,907	15,787	15,669	15,553	65,826	0.0	52.0	
④사업수요	2,910	15,907	15,787	15,669	15,553	65,826	0.0	52.0	
⑤부족자원(④-③)	0	0	0	0	0	0	0.0	0.0	
지방채	0	0	0	0	0	0	0.0	0.0	
(채무부담)	0	0	0	0	0	0	0.0	0.0	
(민자)	0	0	0	0	0	0	0.0	0.0	
(기타)	0	0	0	0	0	0	0.0	0.0	
재정규모(①+⑤)	57,684	16,007	15,887	15,769	15,653	121,000	0.0	△27.8	

학교용지부담금특별회계 재정계획

가. 설치 목적

- 목적 : 학교용지 확보 등에 필요한 경비의 조달과 부담금 적정관리
- 근거 : 「학교용지 확보 등에 관한 특례법」
「인천광역시 학교용지부담금 운영에 관한 조례」

나. 재정운용 정책방향 및 자원배분방향

- 안정적 자원확보로 학교용지 확보 등 목적 사업 수행
 - 개발사업 지역 내 원활한 학교 신설을 위하여, 개발사업자에게 학교 용지부담금 적기 부과·징수
- 교육인프라 확충으로 교육도시 인천 조성
 - 교육청 학교신설 계획에 의거, 학교신설 용지매입비 및 증축경비 지원으로 쾌적한 교육환경 조성(교): (' 21) 9 → (' 25) 총 20

다. 주요성과지표

구 분	단 위	계 획 기 간				
		2021	2022	2023	2024	2025
개교학교 수 (초, 중, 고)	교	9	5	2	2	2

5-2. 소방특별회계

○ 중기재정 운용방향 : 위급한 상황으로부터 시민의 생명과 재산을 보호하기 위한 소방활동 및 시설에 충당
(단위: 백만원, %)

구 분	중 기 재 정 계 획					합 계	비중	연평균 신장률	비고
	2021	2022	2023	2024	2025				
①세입	382,816	395,059	406,813	417,787	428,684	2,031,158	100.0	2.9	
지방세수입	0	0	0	0	0	0	0.0	0.0	
세외수입	2,435	2,435	2,435	2,435	2,435	12,174	1.0	0.0	
경상적세외수입	247	247	247	247	247	1,236	0.0	0.0	
임시적세외수입	1,927	1,927	1,927	1,927	1,927	9,633	0.0	0.0	
지방행정제재·부과금	261	261	261	261	261	1,305	0.0	0.0	
이전재원	36,170	38,092	39,216	39,241	38,861	191,581	9.0	1.8	
보통교부세	0	0	0	0	0	0	0.0	0.0	
특별교부세	0	0	0	0	0	0	0.0	0.0	
부동산교부세	0	0	0	0	0	0	0.0	0.0	
소방안전교부세	33,600	35,500	36,600	36,600	36,600	178,900	9.0	2.2	
조정교부금등	0	0	0	0	0	0	0.0	0.0	
국고보조금	1,055	1,078	1,102	1,127	1,033	5,395	0.0	△0.5	
균형발전특별회계보조금	0	0	0	0	0	0	0.0	0.0	
기금	1,515	1,515	1,515	1,515	1,228	7,286	0.0	△5.1	
시·도비보조금등	0	0	0	0	0	0	0.0	0.0	
보전수입등및내부거래	344,211	354,532	365,162	376,111	387,388	1,827,404	90.0	3.0	
②경상지출	282,882	297,193	312,031	320,234	338,379	1,550,719	100.0	4.6	
행정운영경비	282,882	297,193	312,031	320,234	338,379	1,550,719	100.0	4.6	
인력운영비	272,322	286,606	301,417	309,604	327,721	1,497,669	97.0	4.7	
기본경비	10,561	10,587	10,614	10,630	10,658	53,050	3.0	0.2	
재무활동	0	0	0	0	0	1	0.0	0.0	
내부거래지출	0	0	0	0	0	0	0.0	0.0	
보전지출	0	0	0	0	0	1	0.0	0.0	
예비비	0	0	0	0	0	0	0.0	0.0	
③투자비용재원(①-②)	99,933	97,866	94,782	97,553	90,305	480,439	0.0	△2.5	
④사업수요	99,933	97,866	94,782	97,553	90,305	480,439	0.0	△2.5	
⑤부족재원(④-③)	0	0	0	0	0	0	0.0	0.0	
지방채	0	0	0	0	0	0	0.0	0.0	
(채무부담)	0	0	0	0	0	0	0.0	0.0	
(민자)	0	0	0	0	0	0	0.0	0.0	
(기타)	0	0	0	0	0	0	0.0	0.0	
재정규모(①+⑤)	382,816	395,059	406,813	417,787	428,684	2,031,158	0.0	2.9	

소방특별회계 재정계획

가. 설치 목적

- 목적 : 인천시민의 생명과 재산을 보호하기 위한 소방활동과 소방시설에 필요한 비용을 충당
- 근거 : 「지방재정법」 9조(회계의 구분)
「인천광역시 소방특별회계 설치 및 운용 조례」

나. 재정운용 정책방향 및 자원배분방향

- 시민의 생명과 재산을 보호하기 위한 소방사무의 효율적 추진
 - 화재예방, 경계, 진압, 조사 및 구조, 구급활동 등 소방활동 업무 수행
 - 대시민 맞춤형 119구조·구급 및 응급의료 서비스 제공
 - 국민안전체험관 개관을 통한 재난 현장 체험 및 안전의식 함양
 - 취약가구 기초소방시설 보급으로 선제적 화재예방(주민참여예산)
- 소방수요 급증지역에 대한 관서 신설 및 소방청사 환경개선
 - 검단지역 검단소방서 및 화학사고 대응 전담 화학대응센터 신설
 - 노후된 소방청사 환경개선으로 직원 복지 증진
- 재난현장 대응역량 강화를 위한 소방 장비 보강 및 교체
 - 노후된 소방헬기 교체로 도서지역 등 대시민 서비스 강화
 - 소방차량, 보호장비, 구조·구급 장비 등 특수 소방장비 교체 보강

다. 주요성과지표

구 분	단 위	계 획 기 간				
		2021	2022	2023	2024	2025
소방관서 신설 및 이전신축 등	개소	3	4	3	2	2
소방장비 보강 (화재,구조,구급,보호장비)	노후율 10%이내	10	10	10	10	10

5-3. 의료급여기금특별회계

○ 중기재정 운용방향 : 저소득층 주민의 의료비 부담 완화로 의료 사각지대 해소 및 삶의 질 향상

(단위: 백만원, %)

구 분	중 기 재 정 계 획					합 계	비중	연평균 신장률	비고
	2021	2022	2023	2024	2025				
①세입	685,072	695,348	705,778	716,364	727,109	3,529,671	100.0	1.5	
지방세수입	0	0	0	0	0	0	0.0	0.0	
세외수입	700	700	700	700	700	3,500	0.0	0.0	
경상적세외수입	100	100	100	100	100	500	0.0	0.0	
임시적세외수입	550	550	550	550	550	2,750	0.0	0.0	
지방행정세재·부과금	50	50	50	50	50	250	0.0	0.0	
이전재원	546,987	555,192	563,520	571,973	580,552	2,818,223	80.0	1.5	
보통교부세	0	0	0	0	0	0	0.0	0.0	
특별교부세	0	0	0	0	0	0	0.0	0.0	
부동산교부세	0	0	0	0	0	0	0.0	0.0	
소방안전교부세	0	0	0	0	0	0	0.0	0.0	
조정교부금등	0	0	0	0	0	0	0.0	0.0	
국고보조금	546,987	555,192	563,520	571,973	580,552	2,818,223	80.0	1.5	
균형발전특별회계보조금	0	0	0	0	0	0	0.0	0.0	
기금	0	0	0	0	0	0	0.0	0.0	
시·도비보조금등	0	0	0	0	0	0	0.0	0.0	
보전수입등및내부거래	137,385	139,456	141,558	143,691	145,857	707,947	20.0	1.5	
②경상지출	1,252	1,271	1,290	1,310	1,329	6,453	100.0	1.5	
행정운영경비	33	34	34	35	35	170	3.0	1.5	
인력운영비	33	34	34	35	35	170	3.0	1.5	
기본경비	0	0	0	0	0	0	0.0	0.0	
재무활동	0	0	0	0	0	0	0.0	0.0	
내부거래지출	0	0	0	0	0	0	0.0	0.0	
보전지출	0	0	0	0	0	0	0.0	0.0	
예비비	1,219	1,238	1,256	1,275	1,294	6,282	97.0	1.5	
③투자비용재원(①-②)	683,820	694,077	704,487	715,054	725,780	3,523,218	0.0	1.5	
④사업수요	683,820	694,077	704,487	715,054	725,780	3,523,218	0.0	1.5	
⑤부족재원(④-③)	0	0	0	0	0	0	0.0	0.0	
지방채	0	0	0	0	0	0	0.0	0.0	
(채무부담)	0	0	0	0	0	0	0.0	0.0	
(민자)	0	0	0	0	0	0	0.0	0.0	
(기타)	0	0	0	0	0	0	0.0	0.0	
재정규모(①+⑤)	685,072	695,348	705,778	716,364	727,109	3,529,671	0.0	1.5	

의료급여기금특별회계 재정계획

가. 설치목적

- 목적 : 저소득층에 대한 의료비 지원으로 국민보건 향상과 사회복지 증진에 기여하고자 의료급여기금특별회계를 설치, 의료급여비용 재원 마련

나. 재정운용 정책방향 및 재원배분방향

- 합리적 의료이용 유도과 부정수급 및 부당청구 방지를 통한 의료급여 재정 안정화 도모
 - 의료급여 사례관리 및 사후(부당청구 신고포상제 등) 관리
- 의료급여 지원을 통한 보편적 의료 서비스 보장
 - 의료급여수급권자에 대한 의료급여 지원(억원) : ('21) 6,850 → ('25) 7,271

다. 주요성과지표

구 분	단 위	계 획 기 간				
		2021	2022	2023	2024	2025
의료급여지원액	억원	6,850	6,953	7,057	7,163	7,271

5-4. 수도권매립지주변지역환경개선특별회계

○ 중기재정 운용방향 : 서울시 경인아라뱃길 부지보상금 지원계획에 맞춰 수도권매립지 및 주변지역 환경 개선사업 추진
(단위: 백만원, %)

구 분	중 기 재 정 계 획					합 계	비중	연평균 신장률	비고
	2021	2022	2023	2024	2025				
①세입	225,482	74,016	125,602	156,802	265,602	847,503	100.0	4.2	
지방세수입	0	0	0	0	0	0	0.0	0.0	
세외수입	73,096	73,100	73,100	73,100	73,100	365,496	43.0	0.0	
경상적세외수입	3,096	3,100	3,100	3,100	3,100	15,496	2.0	0.0	
임시적세외수입	0	0	0	0	0	0	0.0	0.0	
지방행정제재·부과금	70,000	70,000	70,000	70,000	70,000	350,000	41.0	0.0	
이전자원	0	0	0	0	0	0	0.0	0.0	
보통교부세	0	0	0	0	0	0	0.0	0.0	
특별교부세	0	0	0	0	0	0	0.0	0.0	
부동산교부세	0	0	0	0	0	0	0.0	0.0	
소방안전교부세	0	0	0	0	0	0	0.0	0.0	
조정교부금등	0	0	0	0	0	0	0.0	0.0	
국고보조금	0	0	0	0	0	0	0.0	0.0	
균형발전특별회계보조금	0	0	0	0	0	0	0.0	0.0	
기금	0	0	0	0	0	0	0.0	0.0	
시·도비보조금등	0	0	0	0	0	0	0.0	0.0	
보전수입등및내부거래	152,386	916	52,502	83,702	192,502	482,007	57.0	6.0	
②경상지출	9,405	12,100	12,100	12,100	14,955	60,660	100.0	12.3	
행정운영경비	0	0	0	0	0	0	0.0	0.0	
인력운영비	0	0	0	0	0	0	0.0	0.0	
기본경비	0	0	0	0	0	0	0.0	0.0	
재무활동	9,405	12,100	12,100	12,100	14,955	60,660	100.0	12.3	
내부거래지출	9,405	12,100	12,100	12,100	14,955	60,660	100.0	12.3	
보전지출	0	0	0	0	0	0	0.0	0.0	
예비비	0	0	0	0	0	0	0.0	0.0	
③투자가용자원(①-②)	216,077	61,916	113,502	144,702	250,647	786,843	0.0	3.8	
④사업수요	216,077	61,916	113,502	144,702	250,647	786,843	0.0	3.8	
⑤부족자원(④-③)	0	0	0	0	0	0	0.0	0.0	
지방채	0	0	0	0	0	0	0.0	0.0	
(채무부담)	0	0	0	0	0	0	0.0	0.0	
(민자)	0	0	0	0	0	0	0.0	0.0	
(기타)	0	0	0	0	0	0	0.0	0.0	
재정규모(①+⑤)	225,482	74,016	125,602	156,802	265,602	847,503	0.0	4.2	

수도권매립지주변지역환경개선특별회계 재정계획

가. 설치 목적

- 목적 : 수도권매립지 주변지역의 환경개선 및 주민편익사업의 추진
- 근거 : 「인천광역시 수도권매립지 주변지역 환경개선 특별회계 설치 및 운용 조례 및 시행규칙」

나. 재정운용 정책방향 및 자원배분방향

- 수도권매립지 주변지역 지원사업의 효율적 수행
 - 반입수수료 가산금 감소 및 2025년 매립종료에 맞춰 방만한 예산편성을 지양하고 향후 세입추계에 근거한 예산편성 실시
- 자체매립지 조성사업 추진
 - 수도권매립지 종료와 주변지역의 열악한 주거환경 개선의 근본적 대처 방안으로 자체매립지 조성사업 추진

다. 주요성과지표

구 분	단 위	계 획 기 간				
		2021	2022	2023	2024	2025
자 체 매 립 지 조 성 사 업	사업단위 이행여부	부지확보 (20%)				
		사전조사이행및기본설계등 용역수행 (40%) 자체매립지 공사 (40%)				

5-5. 수질개선특별회계

○ 중기재정 운용방향 : 수질개선사업과 주민지원사업의 효율적 추진으로 상수원의 수질 개선

(단위: 백만원, %)

구 분	중 기 재 정 계 획					합 계	비중	연평균 신장률	비고
	2021	2022	2023	2024	2025				
①세입	9,241	9,363	5,439	5,561	5,837	35,441	100.0	△10.9	
지방세수입	0	0	0	0	0	0	0.0	0.0	
세외수입	0	0	0	0	0	0	0.0	0.0	
경상적세외수입	0	0	0	0	0	0	0.0	0.0	
임시적세외수입	0	0	0	0	0	0	0.0	0.0	
지방행정제재·부과금	0	0	0	0	0	0	0.0	0.0	
이전재원	8,880	8,973	5,019	5,111	5,357	33,340	94.0	△11.9	
보통교부세	0	0	0	0	0	0	0.0	0.0	
특별교부세	0	0	0	0	0	0	0.0	0.0	
부동산교부세	0	0	0	0	0	0	0.0	0.0	
소방안전교부세	0	0	0	0	0	0	0.0	0.0	
조정교부금등	0	0	0	0	0	0	0.0	0.0	
국고보조금	0	0	0	0	0	0	0.0	0.0	
균형발전특별회계보조금	0	0	0	0	0	0	0.0	0.0	
기금	8,880	8,973	5,019	5,111	5,357	33,340	94.0	△11.9	
시·도비보조금등	0	0	0	0	0	0	0.0	0.0	
보전수입등및내부거래	362	390	420	450	480	2,102	6.0	7.3	
②경상지출	3,025	3,025	3,025	3,025	3,025	15,125	100.0	0.0	
행정운영경비	0	0	0	0	0	0	0.0	0.0	
인력운영비	0	0	0	0	0	0	0.0	0.0	
기본경비	0	0	0	0	0	0	0.0	0.0	
재무활동	3,025	3,025	3,025	3,025	3,025	15,125	100.0	0.0	
내부거래지출	3,025	3,025	3,025	3,025	3,025	15,125	100.0	0.0	
보전지출	0	0	0	0	0	0	0.0	0.0	
예비비	0	0	0	0	0	0	0.0	0.0	
③투자가용재원(①-②)	6,216	6,338	2,414	2,536	2,812	20,316	0.0	△18.0	
④사업수요	6,216	6,338	2,414	2,536	2,812	20,316	0.0	△18.0	
⑤부족재원(④-③)	0	0	0	0	0	0	0.0	0.0	
지방채	0	0	0	0	0	0	0.0	0.0	
(채무부담)	0	0	0	0	0	0	0.0	0.0	
(민자)	0	0	0	0	0	0	0.0	0.0	
(기타)	0	0	0	0	0	0	0.0	0.0	
재정규모(①+⑤)	9,241	9,363	5,439	5,561	5,837	35,441	0.0	△10.9	

수질개선특별회계 재정계획

가. 설치 목적

- 목적 : 수질개선 및 상·하류 협력지원사업 등 기금사업의 효율적 관리
- 근거 : 「한강수계 상수원수질개선 및 주민지원 등에 관한 법률」
「인천광역시 수질개선특별회계 설치 및 운용 조례」

나. 재정운용 정책방향 및 자원배분방향

- 재정운용 정책방향
 - 한강수계기금으로 지원받는 수질개선사업 등의 비용 효율적 집행·관리
- 자원배분방향
 - (수질보전활동지원)수질보전 홍보, 교육 등 시민 환경의식 제고를 위한 실천적 사업 공모 및 단체 지원
 - (오염총량관리사업)오염물질의 허용부하량 이하가 되도록 관리하여 하천의 목표수질을 달성·유지
 - (상·하류 협력지원사업)상·하류 공영발전을 실현하고 한강수계의 수질보전에 기여하는 사업 발굴·추진

다. 주요성과지표

구 분	단 위	계 획 기 간				
		2021	2022	2023	2024	2025
수질보전활동지원	백만원	193	193	193	193	193
오염총량관리사업	백만원	135	137	139	141	143
상하류 협력지원사업	백만원	8,533	8,623	4,667	4,757	5,001

5-6. 공공폐수처리시설특별회계

○ 중기재정 운용방향 : 폐수처리 등 환경오염을 방지하기 위한 폐수 처리시설 부담금의 합리적인 관리

(단위: 백만원, %)

구 분	중 기 재 정 계 획					합 계	비중	연평균 신장률	비고
	2021	2022	2023	2024	2025				
①세입	1,713	1,884	2,073	2,280	2,508	10,457	100.0	10.0	
지방세수입	0	0	0	0	0	0	0.0	0.0	
세외수입	618	789	977	1,185	1,413	4,981	48.0	23.0	
경상적세외수입	0	0	0	0	0	0	0.0	0.0	
임시적세외수입	0	0	0	0	0	0	0.0	0.0	
지방행정제재·부과금	618	789	977	1,185	1,413	4,981	48.0	23.0	
이전재원	0	0	0	0	0	0	0.0	0.0	
보통교부세	0	0	0	0	0	0	0.0	0.0	
특별교부세	0	0	0	0	0	0	0.0	0.0	
부동산교부세	0	0	0	0	0	0	0.0	0.0	
소방안전교부세	0	0	0	0	0	0	0.0	0.0	
조정교부금등	0	0	0	0	0	0	0.0	0.0	
국고보조금	0	0	0	0	0	0	0.0	0.0	
균형발전특별회계보조금	0	0	0	0	0	0	0.0	0.0	
기금	0	0	0	0	0	0	0.0	0.0	
시·도비보조금등	0	0	0	0	0	0	0.0	0.0	
보전수입등및내부거래	1,095	1,095	1,095	1,095	1,095	5,476	52.0	0.0	
②경상지출	0	0	0	0	0	0	0.0	0.0	
행정운영경비	0	0	0	0	0	0	0.0	0.0	
인력운영비	0	0	0	0	0	0	0.0	0.0	
기본경비	0	0	0	0	0	0	0.0	0.0	
재무활동	0	0	0	0	0	0	0.0	0.0	
내부거래지출	0	0	0	0	0	0	0.0	0.0	
보전지출	0	0	0	0	0	0	0.0	0.0	
예비비	0	0	0	0	0	0	0.0	0.0	
③투자가용재원(①-②)	1,713	1,884	2,073	2,280	2,508	10,457	0.0	10.0	
④사업수요	1,713	1,884	2,073	2,280	2,508	10,457	0.0	10.0	
⑤부족재원(④-③)	0	0	0	0	0	0	0.0	0.0	
지방채	0	0	0	0	0	0	0.0	0.0	
(채무부담)	0	0	0	0	0	0	0.0	0.0	
(민자)	0	0	0	0	0	0	0.0	0.0	
(기타)	0	0	0	0	0	0	0.0	0.0	
재정규모(①+⑤)	1,713	1,884	2,073	2,280	2,508	10,457	0.0	10.0	

공공폐수처리시설 재정계획

가. 설치 목적

- 목적 : 공공폐수처리시설 사용료 징수 및 운영비용 충당
- 근거 : 「인천광역시 공공폐수처리시설 운영 및 비용부담 조례」 제16조
(특별회계의 설치)

나. 재정운용 정책방향 및 자원배분방향

- 원인자 부담금 징수를 통한 공공폐수처리시설 효율적 운영
 - 공공폐수처리구역 내 사업체에 일반부담금을 적기 부과·징수하여 공공폐수처리시설 운영비용 충당
- 시설재투자적립금의 안정적 적립으로 시설보수 대비
 - 향후 폐수처리시설 유지보수를 위한 시설재투자적립금을 특별회계에 적립하여 대규모 보수에 대비
 - 노후시설 교체 등 필요시에 적립된 시설재투자적립금으로 지출

다. 주요성과지표

구 분	단 위	계 획 기 간				
		2021	2022	2023	2024	2025
공공폐수처리시설 (개소수)	개소	3	3	3	3	3

5-7. 오류지구토지구획정리사업특별회계

○ 중기재정 운용방향 : 오류지구 토지구획정리사업의 원활한 추진과 독립채산제 원칙에 의한 재정 운용

(단위: 백만원, %)

구 분	중 기 재 정 계 획					합 계	비중	연평균 신장률	비고
	2021	2022	2023	2024	2025				
①세입	1,180	1,000	1,000	0	0	3,180	100.0	△100.0	
지방세수입	0	0	0	0	0	0	0.0	0.0	
세외수입	1,180	1,000	1,000	0	0	3,180	100.0	△100.0	
경상적세외수입	1,180	1,000	1,000	0	0	3,180	100.0	△100.0	
임시적세외수입	0	0	0	0	0	0	0.0	0.0	
지방행정제재·부과금	0	0	0	0	0	0	0.0	0.0	
이전재원	0	0	0	0	0	0	0.0	0.0	
보통교부세	0	0	0	0	0	0	0.0	0.0	
특별교부세	0	0	0	0	0	0	0.0	0.0	
부동산교부세	0	0	0	0	0	0	0.0	0.0	
소방안전교부세	0	0	0	0	0	0	0.0	0.0	
조정교부금등	0	0	0	0	0	0	0.0	0.0	
국고보조금	0	0	0	0	0	0	0.0	0.0	
균형발전특별회계보조금	0	0	0	0	0	0	0.0	0.0	
기금	0	0	0	0	0	0	0.0	0.0	
시·도비보조금등	0	0	0	0	0	0	0.0	0.0	
보전수입등및내부거래	0	0	0	0	0	0	0.0	0.0	
②경상지출	0	0	0	0	0	0	0.0	0.0	
행정운영경비	0	0	0	0	0	0	0.0	0.0	
인력운영비	0	0	0	0	0	0	0.0	0.0	
기본경비	0	0	0	0	0	0	0.0	0.0	
재무활동	0	0	0	0	0	0	0.0	0.0	
내부거래지출	0	0	0	0	0	0	0.0	0.0	
보전지출	0	0	0	0	0	0	0.0	0.0	
예비비	0	0	0	0	0	0	0.0	0.0	
③투자가용재원(①-②)	1,180	1,000	1,000	0	0	3,180	0.0	△100.0	
④사업수요	1,180	1,000	1,000	0	0	3,180	0.0	△100.0	
⑤부족재원(④-③)	0	0	0	0	0	0	0.0	0.0	
지방채	0	0	0	0	0	0	0.0	0.0	
(채무부담)	0	0	0	0	0	0	0.0	0.0	
(민자)	0	0	0	0	0	0	0.0	0.0	
(기타)	0	0	0	0	0	0	0.0	0.0	
재정규모(①+⑤)	1,180	1,000	1,000	0	0	3,180	0.0	△100.0	

5-8. 마전지구토지구획정리사업특별회계

○ 중기재정 운용방향 : 마전지구 토지구획정리사업의 원활한 추진과 독립채산제 원칙에 의한 재정 운용

(단위: 백만원, %)

구 분	중 기 재 정 계 획					합 계	비중	연평균 신장률	비고
	2021	2022	2023	2024	2025				
①세입	8,495	3,000	3,000	3,000	3,000	20,495	100.0	△22.9	
지방세수입	0	0	0	0	0	0	0.0	0.0	
세외수입	8,495	1,300	1,300	1,300	1,300	13,695	67.0	△37.5	
경상적세외수입	8,495	1,300	1,300	1,300	1,300	13,695	67.0	△37.5	
임시적세외수입	0	0	0	0	0	0	0.0	0.0	
지방행정제재·부과금	0	0	0	0	0	0	0.0	0.0	
이전재원	0	0	0	0	0	0	0.0	0.0	
보통교부세	0	0	0	0	0	0	0.0	0.0	
특별교부세	0	0	0	0	0	0	0.0	0.0	
부동산교부세	0	0	0	0	0	0	0.0	0.0	
소방안전교부세	0	0	0	0	0	0	0.0	0.0	
조정교부금등	0	0	0	0	0	0	0.0	0.0	
국고보조금	0	0	0	0	0	0	0.0	0.0	
균형발전특별회계보조금	0	0	0	0	0	0	0.0	0.0	
기금	0	0	0	0	0	0	0.0	0.0	
시·도비보조금등	0	0	0	0	0	0	0.0	0.0	
보전수입등및내부거래	0	1,700	1,700	1,700	1,700	6,800	33.0	0.0	
②경상지출	464	0	0	0	0	464	100.0	△100.0	
행정운영경비	0	0	0	0	0	0	0.0	0.0	
인력운영비	0	0	0	0	0	0	0.0	0.0	
기본경비	0	0	0	0	0	0	0.0	0.0	
재무활동	464	0	0	0	0	464	100.0	△100.0	
내부거래지출	464	0	0	0	0	464	100.0	△100.0	
보전지출	0	0	0	0	0	0	0.0	0.0	
예비비	0	0	0	0	0	0	0.0	0.0	
③투자가용자원(①-②)	8,031	3,000	3,000	3,000	3,000	20,031	0.0	△21.8	
④사업수요	8,031	3,000	3,000	3,000	3,000	20,031	0.0	△21.8	
⑤부족자원(④-③)	0	0	0	0	0	0	0.0	0.0	
지방채	0	0	0	0	0	0	0.0	0.0	
(채무부담)	0	0	0	0	0	0	0.0	0.0	
(민자)	0	0	0	0	0	0	0.0	0.0	
(기타)	0	0	0	0	0	0	0.0	0.0	
재정규모(①+⑤)	8,495	3,000	3,000	3,000	3,000	20,495	0.0	△22.9	

5-9. 불로지구토지구획정리사업특별회계

○ 중기재정 운용방향 : 불로지구 토지구획정리사업의 원활한 추진과 독립채산제 원칙에 의한 재정 운용
(단위: 백만원, %)

구 분	중 기 재 정 계 획					합 계	비중	연평균 신장률	비고
	2021	2022	2023	2024	2025				
①세입	2,755	1,000	1,000	1,000	1,000	6,755	100.0	△22.4	
지방세수입	0	0	0	0	0	0	0.0	0.0	
세외수입	2,299	700	700	700	700	5,099	75.0	△25.7	
경상적세외수입	2,299	700	700	700	700	5,099	75.0	△25.7	
임시적세외수입	0	0	0	0	0	0	0.0	0.0	
지방행정제재·부과금	0	0	0	0	0	0	0.0	0.0	
이전자원	0	0	0	0	0	0	0.0	0.0	
보통교부세	0	0	0	0	0	0	0.0	0.0	
특별교부세	0	0	0	0	0	0	0.0	0.0	
부동산교부세	0	0	0	0	0	0	0.0	0.0	
소방안전교부세	0	0	0	0	0	0	0.0	0.0	
조정교부금등	0	0	0	0	0	0	0.0	0.0	
국고보조금	0	0	0	0	0	0	0.0	0.0	
균형발전특별회계보조금	0	0	0	0	0	0	0.0	0.0	
기금	0	0	0	0	0	0	0.0	0.0	
시·도비보조금등	0	0	0	0	0	0	0.0	0.0	
보전수입등및내부거래	456	300	300	300	300	1,656	25.0	△9.9	
②경상지출	512	0	0	0	0	512	100.0	△100.0	
행정운영경비	505	0	0	0	0	505	99.0	△100.0	
인력운영비	483	0	0	0	0	483	94.0	△100.0	
기본경비	22	0	0	0	0	22	4.0	△100.0	
재무활동	7	0	0	0	0	7	1.0	△100.0	
내부거래지출	7	0	0	0	0	7	1.0	△100.0	
보전지출	0	0	0	0	0	0	0.0	0.0	
예비비	0	0	0	0	0	0	0.0	0.0	
③투자가용자원(①-②)	2,243	1,000	1,000	1,000	1,000	6,243	0.0	△18.3	
④사업수요	2,243	1,000	1,000	1,000	1,000	6,243	0.0	△18.3	
⑤부족자원(④-③)	0	0	0	0	0	0	0.0	0.0	
지방채	0	0	0	0	0	0	0.0	0.0	
(채무부담)	0	0	0	0	0	0	0.0	0.0	
(민자)	0	0	0	0	0	0	0.0	0.0	
(기타)	0	0	0	0	0	0	0.0	0.0	
재정규모(①+⑤)	2,755	1,000	1,000	1,000	1,000	6,755	100.0	△22.4	

토지구획정리사업특별회계 재정계획

가. 설치 목적

- 목적 : 토지구획정리사업의 원활한 추진과 독립채산제의 원칙에 충실하도록 토지구획정리사업 특별회계 설치
- 근거 : 「인천광역시검단1지구토지구획정리사업시행조례」 제10조

나. 재정운용 정책방향 및 자원배분방향

- 재정운용 정책방향
 - 토지구획정리사업의 주 세입원인 환지청산금 수입과 체비지 매각수입에 박차를 가하여 자금 확보에 주력
 - 사업 마무리 단계에서 예산이나 자금에 문제가 생기지 않도록 철저한 재정분석을 통해 합리적인 예산편성 및 집행
- 자원배분 방향
 - 계획적인 개발로 도시환경개선과 도시기반시설확충으로 도시기능 활성화 및 균형적인 지역발전 도모
 - 각각의 사업을 계획 사업기간 내에 마무리 할 수 있도록 효율적인 재정운영

다. 주요성과지표

구 분	단위	계 획 기 간				
		2021	2022	2023	2024	2025
기반시설조성공사	지구수	1	-	-	-	-
환 지 처 분	지구수	1	-	-	-	-
업 무 이 관	지구수	1	1	-	-	-

5-10. 도시교통사업특별회계

○ 중기재정 운용방향 : 주차난 해소, 교통운영체계 개선 등 도시교통의 개선에 필요한 자원 확보 및 효율적 운영 관리

(단위: 백만원, %)

구 분	중 기 재 정 계 획					합 계	비중	연평균 신장률	비고
	2021	2022	2023	2024	2025				
①세입	49,209	46,879	45,700	45,829	45,862	233,479	100.0	△1.7	
지방세수입	0	0	0	0	0	0	0.0	0.0	
세외수입	35,406	35,726	35,747	36,065	35,925	178,868	77.0	0.4	
경상적세외수입	5,699	6,018	6,038	6,354	6,374	30,482	13.0	2.8	
임시적세외수입	1,227	1,227	1,227	1,227	1,167	6,075	3.0	△1.2	
지방행정세제·부과금	28,480	28,481	28,482	28,484	28,384	142,311	61.0	△0.1	
이전재원	5,065	6,644	6,644	6,644	6,644	31,641	14.0	7.0	
보통교부세	0	0	0	0	0	0	0.0	0.0	
특별교부세	0	0	0	0	0	0	0.0	0.0	
부동산교부세	0	0	0	0	0	0	0.0	0.0	
소방안전교부세	0	0	0	0	0	0	0.0	0.0	
조정교부금등	0	0	0	0	0	0	0.0	0.0	
국고보조금	1,625	3,204	3,204	3,204	3,204	14,441	6.0	18.5	
균형발전특별회계보조금	3,440	3,440	3,440	3,440	3,440	17,200	7.0	0.0	
기금	0	0	0	0	0	0	0.0	0.0	
시·도비보조금등	0	0	0	0	0	0	0.0	0.0	
보전수입등및내부거래	8,738	4,509	3,310	3,119	3,293	22,970	10.0	△21.6	
②경상지출	3,018	2,488	1,760	1,590	1,559	10,416	100.0	△15.2	
행정운영경비	543	547	551	555	559	2,755	26.0	0.7	
인력운영비	435	438	441	444	447	2,205	21.0	0.7	
기본경비	108	109	110	111	112	550	5.0	0.9	
재무활동	1,475	941	209	35	0	2,661	26.0	△100.0	
내부거래지출	1,475	941	209	35	0	2,661	26.0	△100.0	
보전지출	0	0	0	0	0	0	0.0	0.0	
예비비	1,000	1,000	1,000	1,000	1,000	5,000	48.0	0.0	
③투자비용재원(①-②)	46,190	44,391	43,941	44,238	44,303	223,063	0.0	△1.0	
④사업수요	46,190	44,391	43,941	44,238	44,303	223,063	0.0	△1.0	
⑤부족재원(④-③)	0	0	0	0	0	0	0.0	0.0	
지방채	0	0	0	0	0	0	0.0	0.0	
(채무부담)	0	0	0	0	0	0	0.0	0.0	
(민자)	0	0	0	0	0	0	0.0	0.0	
(기타)	250	493	250	250	250	1,493	0.0	0.0	
재정규모(①+⑤)	49,209	46,879	45,700	45,829	45,862	233,479	0.0	△1.7	

도시교통사업특별회계 재정계획

가. 설치 목적

- 목적 : 도시교통정비촉진법, 주차장법, 여객자동차운수사업법, 교통안전법 및 도로교통법에 의한 수입으로 교통시설물을 효율적으로 관리하고 교통사고를 예방하여 도시교통 문제를 해소하고자 함.
- 근거 : 「도시교통촉진법」, 「인천광역시 교통사업 특별회계 설치 조례」

나. 재정운용 정책방향 및 자원배분방향

- 교통안전시설 정비 및 교통운영 개선으로 사고 예방 및 이동편의 향상
 - 교통사고 잦은곳(위험도로) 개선, 보호구역 개선(어린이, 노인 등), 대중교통 오지지역 지원
- 교통시설 관리 및 대중교통 활성화를 위한 환경 조성
 - 버스차고지 운영, 버스전용차로 위반단속, 공영주차장 관리, 버스정보안내기 설치 및 관리, 운수사업체 종사원 교육시설 운영 지원

다. 주요성과지표

구 분	단 위	계 획 기 간				
		2021	2022	2023	2024	2025
어린이보호구역 개선	개소	30	35	40	45	45
노인보호구역 개선	개소	20	25	30	35	35
대중교통 오지지역 지원	이용객(명)	450,000	452,000	454,000	456,000	458,000
노선버스탑재형 이동단속 시스템 구축	대	18	24	-	-	-
버스정보안내기 구축(정류장 대비)	%	46	49	53	55	57

5-11. 광역교통시설특별회계

- 중기재정 운영방향: 광역교통시설 자원 확충을 통한 교통난 완화 및 국가의 수도권 광역교통계획과 연계한 광역교통망 구축
(단위: 백만원, %)

구 분	중 기 재 정 계 획					합 계	비중	연평균 신장률	비고
	2021	2022	2023	2024	2025				
①세입	104,176	109,715	90,040	85,800	86,100	475,831	100.0	△4.7	
지방세수입	0	0	0	0	0	0	0.0	0.0	
세외수입	14,740	14,740	14,740	14,740	14,740	73,700	15.0	0.0	
경상적세외수입	500	500	500	500	500	2,500	1.0	0.0	
임시적세외수입	10,340	10,340	10,340	10,340	10,340	51,700	11.0	0.0	
지방행정세재·부과금	3,900	3,900	3,900	3,900	3,900	19,500	4.0	0.0	
이전자원	0	0	0	0	0	0	0.0	0.0	
보통교부세	0	0	0	0	0	0	0.0	0.0	
특별교부세	0	0	0	0	0	0	0.0	0.0	
부동산교부세	0	0	0	0	0	0	0.0	0.0	
소방안전교부세	0	0	0	0	0	0	0.0	0.0	
조정교부금등	0	0	0	0	0	0	0.0	0.0	
국고보조금	0	0	0	0	0	0	0.0	0.0	
균형발전특별회계보조금	0	0	0	0	0	0	0.0	0.0	
기금	0	0	0	0	0	0	0.0	0.0	
시·도비보조금등	0	0	0	0	0	0	0.0	0.0	
보전수입등및내부거래	89,436	94,975	75,300	71,060	71,360	402,131	85.0	△5.5	
②경상지출	79,010	79,010	79,500	80,100	80,400	398,020	100.0	0.4	
행정운영경비	0	0	0	0	0	0	0.0	0.0	
인력운영비	0	0	0	0	0	0	0.0	0.0	
기본경비	0	0	0	0	0	0	0.0	0.0	
재무활동	42,500	42,500	42,500	42,600	42,700	212,800	53.0	0.1	
내부거래지출	42,500	42,500	42,500	42,600	42,700	212,800	53.0	0.1	
보전지출	0	0	0	0	0	0	0.0	0.0	
예비비	36,510	36,510	37,000	37,500	37,700	185,220	47.0	0.8	
③투자가용자원(①-②)	25,166	30,705	10,540	5,700	5,700	77,811	0.0	△31.0	
④사업수요	25,166	30,705	10,540	5,700	5,700	77,811	0.0	△31.0	
⑤부족자원(④-③)	0	0	0	0	0	0	0.0	0.0	
지방채	0	0	0	0	0	0	0.0	0.0	
(채무부담)	0	0	0	0	0	0	0.0	0.0	
(민자)	0	0	0	0	0	0	0.0	0.0	
(기타)	0	0	0	0	0	0	0.0	0.0	
재정규모(①+⑤)	104,176	109,715	90,040	85,800	86,100	475,831	0.0	△4.7	

광역교통시설특별회계 재정계획

가. 설치 목적

- 목적 : 광역교통시설 건설 및 개량 등을 통한 광역교통문제 해결
- 근거 : 「대도시권 광역교통관리에 관한 특별법」, 「인천광역시 광역교통 시설 특별회계 설치 및 광역교통 시설부담금 부과·징수에 관한 조례」

나. 재정운용 정책방향 및 자원배분방향

- 광역교통시설 부담금 국고 귀속 : 징수액의 40%
- 광역교통시설 건설 : 버스공영차고지 조성, 남동 IC 건설

다. 주요성과지표

구 분	단 위	계 획 기 간				
		2021	2022	2023	2024	2025
광역교통시설부담금 국고 귀속	백만원	6,088	6,600	6,700	6,800	6,900
버스공영차고지 조성 (누적)	개소	1	2	2	3	3
남동 IC 건설	%	10	50	100		-

5-12. 도시철도사업특별회계

○ 중기재정 운용방향 : 안전하고 편리한 도시철도 건설 구축

(단위: 백만원, %)

구 분	중 기 재 정 계 획					합 계	비중	연평균 신장률	비고
	2021	2022	2023	2024	2025				
①세입	178,236	242,635	390,747	404,125	407,017	1,622,760	100.0	22.9	
지방세수입	0	0	0	0	0	0	0.0	0.0	
세외수입	1,083	1,083	1,083	42,373	1,083	46,705	3.0	0.0	
경상적세외수입	1,083	1,083	1,083	1,083	1,083	5,415	0.0	0.0	
임시적세외수입	0	0	0	0	0	0	0.0	0.0	
지방행정세제·부과금	0	0	0	41,290	0	41,290	3.0	0.0	
이전재원	22,354	110,000	200,000	211,134	211,134	754,621	47.0	75.3	
보통교부세	0	0	0	0	0	0	0.0	0.0	
특별교부세	0	0	0	0	0	0	0.0	0.0	
부동산교부세	0	0	0	0	0	0	0.0	0.0	
소방안전교부세	0	0	0	0	0	0	0.0	0.0	
조정교부금등	0	0	0	0	0	0	0.0	0.0	
국고보조금	22,354	110,000	200,000	211,134	211,134	754,621	47.0	75.3	
균형발전특별회계보조금	0	0	0	0	0	0	0.0	0.0	
기금	0	0	0	0	0	0	0.0	0.0	
시·도비보조금등	0	0	0	0	0	0	0.0	0.0	
보전수입등및내부거래	154,800	131,552	189,664	150,619	194,800	821,435	51.0	5.9	
②경상지출	43,232	36,312	35,522	34,452	54,069	203,587	100.0	5.8	
행정운영경비	8,482	8,571	8,571	8,571	8,571	42,765	21.0	0.3	
인력운영비	8,074	8,141	8,141	8,141	8,141	40,639	20.0	0.2	
기본경비	408	430	430	430	430	2,126	1.0	1.3	
재무활동	34,450	27,006	26,217	25,146	22,188	135,007	66.0	△10.4	
내부거래지출	31,075	23,656	23,166	22,677	22,188	122,763	60.0	△8.1	
보전지출	3,375	3,351	3,050	2,469	0	12,245	6.0	△100.0	
예비비	300	734	734	734	23,311	25,814	13.0	196.9	
③투자비용재원(①-②)	135,004	206,323	355,225	369,673	352,947	1,419,173	0.0	27.2	
④사업수요	135,004	206,323	355,225	402,273	385,547	1,484,373	0.0	30.0	
⑤부족재원(④-③)	0	0	0	32,600	32,600	65,200	0.0	0.0	
지방채	0	0	0	32,600	32,600	65,200	0.0	0.0	
(채무부담)	0	0	0	0	0	0	0.0	0.0	
(민자)	0	200,366	190,784	49,780	0	440,930	0.0	0.0	
(기타)	0	0	0	0	0	0	0.0	0.0	
재정규모(①+⑤)	178,236	242,635	390,747	436,725	439,617	1,687,960	0.0	25.3	

도시철도사업특별회계 재정계획

가. 설치 목적

- 목적 : 시민에게 쾌적한 교통편의 제공을 위해 도시철도건설 사업의 원활한 추진을 위함
- 근거 : 「인천광역시 도시철도사업 특별회계 설치조례」

나. 재정운용 정책방향 및 자원배분방향

- 안정적 자원확보로 도시철도건설 등 목적 사업 수행
 - 철도건설을 위한 세입재원 대부분이 국고보조금 등 보조금 수입으로 국비확보에 철저
- 안전하고 편리한 친환경 도시철도 건설
 - 목표달성을 위한 체계적 공정관리, 건전재정 유지를 위한 효율적인 계약관리, 신속한 보상처리, 시민의 편익증진을 위한 효율적인 설계 추진

다. 주요성과지표

구 분	단 위	계 획 기 간				
		2021	2022	2023	2024	2025
서울7호선 청라국제도시 연장공정률	%	6	20	46	65	81
인천1호선 검단연장공정률	%	39	67	93	100	

5-13. 도시개발특별회계

○ 중기재정 운용방향 : 도시개발사업 촉진 및 도시계획시설사업의 설치, 지원

(단위: 백만원, %)

구 분	중 기 재 정 계 획					합 계	비중	연평균 신장률	비고
	2021	2022	2023	2024	2025				
①세입	12,850	4,343	4,343	4,343	4,343	30,223	100.0	△23.8	
지방세수입	0	0	0	0	0	0	0.0	0.0	
세외수입	590	591	591	591	591	2,954	10.0	0.1	
경상적세외수입	570	571	571	571	571	2,854	9.0	0.1	
임시적세외수입	20	20	20	20	20	100	0.0	0.0	
지방행정제재·부과금	0	0	0	0	0	0	0.0	0.0	
이전재원	0	0	0	0	0	0	0.0	0.0	
보통교부세	0	0	0	0	0	0	0.0	0.0	
특별교부세	0	0	0	0	0	0	0.0	0.0	
부동산교부세	0	0	0	0	0	0	0.0	0.0	
소방안전교부세	0	0	0	0	0	0	0.0	0.0	
조정교부금등	0	0	0	0	0	0	0.0	0.0	
국고보조금	0	0	0	0	0	0	0.0	0.0	
균형발전특별회계보조금	0	0	0	0	0	0	0.0	0.0	
기금	0	0	0	0	0	0	0.0	0.0	
시·도비보조금등	0	0	0	0	0	0	0.0	0.0	
보전수입등및내부거래	12,261	3,752	3,752	3,752	3,752	27,269	90.0	△25.6	
②경상지출	12,000	0	0	0	0	12,000	100.0	△100.0	
행정운영경비	0	0	0	0	0	0	0.0	0.0	
인력운영비	0	0	0	0	0	0	0.0	0.0	
기본경비	0	0	0	0	0	0	0.0	0.0	
재무활동	12,000	0	0	0	0	12,000	100.0	△100.0	
내부거래지출	12,000	0	0	0	0	12,000	100.0	△100.0	
보전지출	0	0	0	0	0	0	0.0	0.0	
예비비	0	0	0	0	0	0	0.0	0.0	
③투자가용재원(①-②)	850	4,343	4,343	4,343	4,343	18,223	0.0	50.3	
④사업수요	850	4,343	4,343	4,343	4,343	18,223	0.0	50.3	
⑤부족재원(④-③)	0	0	0	0	0	0	0.0	0.0	
지방채	0	0	0	0	0	0	0.0	0.0	
(채무부담)	0	0	0	0	0	0	0.0	0.0	
(민자)	0	0	0	0	0	0	0.0	0.0	
(기타)	300	0	0	0	0	300	0.0	△100.0	
재정규모(①+⑤)	12,850	4,343	4,343	4,343	4,343	30,223	0.0	△23.8	

도시개발특별회계 재정계획

가. 설치 개요

- 목적: 도시개발사업 촉진 및 도시·군계획시설사업의 설치·지원을 통하여 쾌적한 도시환경을 조성하고 균형있는 도시발전 도모
- 근거: 「도시개발법」 제60조
「인천광역시 도시개발 조례」 제8조
- 자원: 주요 자원은 「구)토지구획정리사업법」 부칙 제3조에 따라 귀속된 토지구획정리사업 집행잔액과 체비지 매각대금, 징수청산금 등의 수익금

나. 재정운용 정책방향 및 자원배분방향

- 재정운용 정책방향
 - 도시개발사업 촉진 및 도시·군계획시설사업 설치 지원
- 자원배분 방향
 - 지방자치단체장이 시행하는 도시개발사업 공사비
 - 지자체장이 시행하는 도시·군계획시설사업 공사비
 - 도시개발구역의 지정, 계획수립 및 제도발전을 위한 조사·연구비
 - 완료된 토지구획정리사업 지구 내 미집행 잔여사업
 - 특별회계의 조성·운용 및 관리를 위한 경비
- 투자 중점사업
 - 토지구획정리사업 이관업무 수행을 위한 경비(일반운영비 등) 지원
 - 매매각 체비지 관리(보수보강, 환경정비 등)를 위한 사업비 보조
 - 토지구획정리사업 미집행 잔여사업 및 도시·군계획시설사업 보조

다. 주요성과지표

구 분	단 위	계 획 기 간				
		2021	2022	2023	2024	2025
체비지 매각수입	억 원	5	5	5	5	5

5-14. 지하도상가특별회계

○ 중기재정 운용방향 : 지하도 상가 활성화를 위한 시설 안전 재투자 및 경영지원 확대

(단위: 백만원, %)

구 분	중 기 재 정 계 획					합 계	비중	연평균 신장률	비고
	2021	2022	2023	2024	2025				
①세입	14,781	17,912	17,969	18,266	18,577	87,505	100.0	5.9	
지방세수입	0	0	0	0	0	0	0.0	0.0	
세외수입	5,677	6,127	6,184	6,481	6,792	31,260	36.0	4.6	
경상적세외수입	5,677	6,127	6,184	6,481	6,792	31,260	36.0	4.6	
임시적세외수입	0	0	0	0	0	0	0.0	0.0	
지방행정제재·부과금	0	0	0	0	0	0	0.0	0.0	
이전재원	0	0	0	0	0	0	0.0	0.0	
보통교부세	0	0	0	0	0	0	0.0	0.0	
특별교부세	0	0	0	0	0	0	0.0	0.0	
부동산교부세	0	0	0	0	0	0	0.0	0.0	
소방안전교부세	0	0	0	0	0	0	0.0	0.0	
조정교부금등	0	0	0	0	0	0	0.0	0.0	
국고보조금	0	0	0	0	0	0	0.0	0.0	
균형발전특별회계보조금	0	0	0	0	0	0	0.0	0.0	
기금	0	0	0	0	0	0	0.0	0.0	
시·도비보조금등	0	0	0	0	0	0	0.0	0.0	
보전수입등및내부거래	9,104	11,785	11,785	11,785	11,785	56,244	64.0	6.7	
②경상지출	9,756	10,117	10,491	10,880	11,282	52,526	100.0	3.7	
행정운영경비	0	0	0	0	0	0	0.0	0.0	
인력운영비	0	0	0	0	0	0	0.0	0.0	
기본경비	0	0	0	0	0	0	0.0	0.0	
재무활동	9,500	0	0	0	0	9,500	18.0	△100.0	
내부거래지출	9,500	0	0	0	0	9,500	18.0	△100.0	
보전지출	0	0	0	0	0	0	0.0	0.0	
예비비	256	10,117	10,491	10,880	11,282	43,026	82.0	157.6	
③투자가용재원(①-②)	5,025	7,795	7,477	7,386	7,295	34,978	0.0	9.8	
④사업수요	5,025	7,795	7,477	7,386	7,295	34,978	0.0	9.8	
⑤부족재원(④-③)	0	0	0	0	0	0	0.0	0.0	
지방채	0	0	0	0	0	0	0.0	0.0	
(채무부담)	0	0	0	0	0	0	0.0	0.0	
(민자)	0	0	0	0	0	0	0.0	0.0	
(기타)	0	0	0	0	0	0	0.0	0.0	
재정규모(①+⑤)	14,781	17,912	17,969	18,266	18,577	87,505	0.0	5.9	

지하도상가특별회계 재정계획

가. 설치 목적

- 목적 : 지하도상가의 활성화 및 안전하고 효율적인 운영
- 근거 : 「인천광역시 지하도상가 특별회계 설치와 운용 조례」

나. 재정운용 정책방향 및 자원배분방향

- 재정운용 정책방향
 - 지하도상가 관리 운영 조례 개정에 따른 관리 운영의 정상화
 - 상가 활성화 도모 및 시설의 효율적 관리로 편리하고 안전한 상가 조성
- 자원배분방향
 - 상가 사용료(임대료) 수입으로 노후화된 시설물 유지·관리 및 이용객 편의시설 확충, 활성화 사업 등 진행
 - 지하도상가의 시설관리공단 위탁운영으로 관리의 공공성, 공익성 확보

다. 주요성과지표

구 분	단 위	계 획 기 간				
		2021	2022	2023	2024	2025
위탁관리 대행사업비	백만원	3,926	6,682	6,350	5,933	6,139

5-15. 원도심활성화특별회계

○ 중기재정 운용방향 : 원도심 활성화에 필요한 세입세출예산을 별도로 운용

(단위: 백만원, %)

구 분	중 기 재 정 계 획					합 계	비중	연평균 신장률	비고
	2021	2022	2023	2024	2025				
①세입	232,526	285,019	324,383	326,189	328,687	1,496,804	100.0	9.0	
지방세수입	0	0	0	0	0	0	0.0	0.0	
세외수입	24,453	31,415	10,531	199	199	66,798	4.0	△70.0	
경상적세외수입	300	150	100	100	100	750	0.0	△24.0	
임시적세외수입	109	109	99	99	99	516	0.0	△2.4	
지방행정제재·부과금	24,044	31,156	10,332	0	0	65,532	4.0	△100.0	
이전재원	82,897	64,262	38,054	35,446	31,947	252,604	17.0	△21.2	
보통교부세	0	0	0	0	0	0	0.0	0.0	
특별교부세	0	0	0	0	0	0	0.0	0.0	
부동산교부세	0	0	0	0	0	0	0.0	0.0	
소방안전교부세	0	0	0	0	0	0	0.0	0.0	
조정교부금등	0	0	0	0	0	0	0.0	0.0	
국고보조금	3,000	3,000	3,000	3,000	3,000	15,000	1.0	0.0	
균형발전특별회계보조금	72,846	54,211	28,003	25,395	21,896	202,350	14.0	△26.0	
기금	7,051	7,051	7,051	7,051	7,051	35,254	2.0	0.0	
시·도비보조금등	0	0	0	0	0	0	0.0	0.0	
보전수입등및내부거래	125,176	189,342	275,799	290,544	296,541	1,177,403	79.0	24.1	
②경상지출	15,086	27,330	25,976	17,153	17,153	102,697	100.0	3.3	
행정운영경비	0	0	0	0	0	0	0.0	0.0	
인력운영비	0	0	0	0	0	0	0.0	0.0	
기본경비	0	0	0	0	0	0	0.0	0.0	
재무활동	15,086	27,330	25,976	17,153	17,153	102,697	100.0	3.3	
내부거래지출	11,109	10,891	9,537	714	714	32,966	32.0	△49.6	
보전지출	3,977	16,439	16,439	16,439	16,439	69,731	68.0	42.6	
예비비	0	0	0	0	0	0	0.0	0.0	
③투자가용재원(①-②)	217,440	257,689	298,407	309,036	311,534	1,394,107	0.0	9.4	
④사업수요	305,440	297,689	298,407	309,036	311,534	1,522,107	0.0	0.5	
⑤부족재원(④-③)	88,000	40,000	0	0	0	128,000	0.0	△100.0	
지방채	88,000	40,000	0	0	0	128,000	0.0	△100.0	
(채무부담)	0	0	0	0	0	0	0.0	0.0	
(민자)	4	4	4	4	4	21	0.0	0.0	
(기타)	36,237	30,695	24,390	22,828	22,828	136,977	0.0	△10.9	
재정규모(①+⑤)	320,526	325,019	324,383	326,189	328,687	1,624,804	0.0	0.6	

원도심활성화특별회계 재정계획

가. 설치 목적

- 목적 : 원도심 활성화에 필요한 재원의 안정적 확보 및 계정 간 균형 있는 배분 및 지출관리
- 근거 : 「인천광역시 원도심활성화특별회계 설치 및 운용 조례」

나. 재정운용 정책방향 및 자원배분방향

- 원도심관련 사업 계정별 안정적 자원확보 및 계정 간 적정배분을 통한 목적사업의 원활한 추진
 - 원도심 활성화와 연계되는 도시기반, 환경녹지, 교육문화, 도서개발계정 내 소관사업의 원활한 추진위한 소요재원의 적기 확보·지출
- 사업의 지속적이고 안정적인 추진위한 일정규모 이상 자원확보·지원
 - 계정 내 주요사업의 실효성 있는 사업성과 도출을 위해 특별회계 존치기간 내 일정규모 이상(2천억원/년) 재원의 지속적·안정적 확보지원

다. 주요성과지표

구 분	단 위	계 획 기 간				
		2021	2022	2023	2024	2025
자원확보·지원	억원	3,205	3,228	3,244	3,262	3,287

* 인천광역시 원도심활성화특별회계 설치 및 운영조례 제8조 규정에 의거 존치기간은 22.12.31일까지로 규정.

6. 기금

(단위: 백만원, %)

구 분	중 기 재 정 계 획					합 계	비중	연평균 신장률	비고
	2021	2022	2023	2024	2025				
①세입	868,233	795,272	874,420	920,969	960,242	4,419,137	100.0	2.6	
지방세수입	0	0	0	0	0	0	0.0	0.0	
세외수입	7,258	9,278	10,522	11,213	10,992	49,262	1.0	10.9	
경상적세외수입	5,828	6,442	7,685	8,374	8,151	36,481	1.0	8.7	
임시적세외수입	429	1,835	1,836	1,838	1,841	7,781	0.0	43.9	
지방행정재제·부과금	1,000	1,000	1,000	1,000	1,000	5,000	0.0	0.0	
이전재원	11,900	19,813	17,313	16,813	17,313	83,152	2.0	9.8	
보통교부세	0	0	0	0	0	0	0.0	0.0	
특별교부세	0	0	0	0	0	0	0.0	0.0	
부동산교부세	0	0	0	0	0	0	0.0	0.0	
소방안전교부세	0	0	0	0	0	0	0.0	0.0	
조정교부금등	0	0	0	0	0	0	0.0	0.0	
국고보조금	0	0	0	0	0	0	0.0	0.0	
균형발전특별회계보조금	0	0	0	0	0	0	0.0	0.0	
기금	11,900	19,813	17,313	16,813	17,313	83,152	2.0	9.8	
시·도비보조금등	0	0	0	0	0	0	0.0	0.0	
보전수입등및내부거래	849,076	766,181	846,585	892,944	931,937	4,286,723	97.0	2.4	
②경상지출	826,593	750,477	829,636	875,342	913,755	4,195,803	100.0	2.5	
행정운영경비	0	0	0	0	0	0	0.0	0.0	
인력운영비	0	0	0	0	0	0	0.0	0.0	
기본경비	0	0	0	0	0	0	0.0	0.0	
재무활동	826,593	750,477	829,636	875,342	913,755	4,195,803	100.0	2.5	
내부거래지출	306,351	117,451	119,316	121,057	121,259	785,434	19.0	△20.7	
보전지출	520,242	633,026	710,320	754,285	792,496	3,410,369	81.0	11.1	
예비비	0	0	0	0	0	0	0.0	0.0	
③투자비용재원(①-②)	41,641	44,794	44,784	45,628	46,487	223,334	0.0	2.8	
④사업수요	168,141	171,294	171,284	172,128	172,987	855,834	0.0	0.7	
⑤부족재원(④-③)	126,500	126,500	126,500	126,500	126,500	632,500	0.0	0.0	
지방채	0	0	0	0	0	0	0.0	0.0	
(채무부담)	0	0	0	0	0	0	0.0	0.0	
(민자)	0	0	0	0	0	0	0.0	0.0	
(기타)	0	0	0	0	0	0	0.0	0.0	
재정규모(①+⑤)	994,733	921,772	1,000,920	1,047,469	1,086,742	5,051,637	0.0	2.2	

6-1. 남북교류협력기금

○ 중기재정 운용방향 : 남북교류협력 및 통일정책사업 지원 등

(단위: 백만원, %)

구 분	중 기 재 정 계 획					합 계	비중	연평균 신장률	비고
	2021	2022	2023	2024	2025				
①세입	9,053	8,703	9,423	10,221	11,105	48,505	100.0	5.2	
지방세수입	0	0	0	0	0	0	0.0	0.0	
세외수입	15	106	120	137	155	533	1.0	79.3	
경상적세외수입	15	106	120	137	155	533	1.0	79.3	
임시적세외수입	0	0	0	0	0	0	0.0	0.0	
지방행정제재·부과금	0	0	0	0	0	0	0.0	0.0	
이전재원	0	0	0	0	0	0	0.0	0.0	
보통교부세	0	0	0	0	0	0	0.0	0.0	
특별교부세	0	0	0	0	0	0	0.0	0.0	
부동산교부세	0	0	0	0	0	0	0.0	0.0	
소방안전교부세	0	0	0	0	0	0	0.0	0.0	
조정교부금등	0	0	0	0	0	0	0.0	0.0	
국고보조금	0	0	0	0	0	0	0.0	0.0	
균형발전특별회계보조금	0	0	0	0	0	0	0.0	0.0	
기금	0	0	0	0	0	0	0.0	0.0	
시·도비보조금등	0	0	0	0	0	0	0.0	0.0	
보전수입등및내부거래	9,038	8,597	9,303	10,084	10,949	47,972	99.0	4.9	
②경상지출	6,394	5,821	6,300	6,835	7,434	32,784	100.0	3.8	
행정운영경비	0	0	0	0	0	0	0.0	0.0	
인력운영비	0	0	0	0	0	0	0.0	0.0	
기본경비	0	0	0	0	0	0	0.0	0.0	
재무활동	6,394	5,821	6,300	6,835	7,434	32,784	100.0	3.8	
내부거래지출	4,500	0	0	0	0	4,500	14.0	△100.0	
보전지출	1,894	5,821	6,300	6,835	7,434	28,284	86.0	40.7	
예비비	0	0	0	0	0	0	0.0	0.0	
③투자가용재원(①-②)	2,659	2,882	3,124	3,386	3,671	15,721	0.0	8.4	
④사업수요	2,659	2,882	3,124	3,386	3,671	15,721	0.0	8.4	
⑤부족재원(④-③)	0	0	0	0	0	0	0.0	0.0	
지방채	0	0	0	0	0	0	0.0	0.0	
(채무부담)	0	0	0	0	0	0	0.0	0.0	
(민자)	0	0	0	0	0	0	0.0	0.0	
(기타)	0	0	0	0	0	0	0.0	0.0	
재정규모(①+⑤)	9,053	8,703	9,423	10,221	11,105	48,505	0.0	5.2	

6-2. 통합관리기금

○ 중기재정 운용방향 : 개별기금 여유자금의 효율적인 활용을 통한 기금운용의 공공성과 지방재정의 효율성 증진

(단위: 백만원, %)

구 분	중 기 재 정 계 획					합 계	비중	연평균 신장률	비고
	2021	2022	2023	2024	2025				
①세입	348,408	278,311	298,496	318,682	338,869	1,582,767	100.0	△0.7	
지방세수입	0	0	0	0	0	0	0.0	0.0	
세외수입	108	108	109	109	110	543	0.0	0.5	
경상적세외수입	108	108	109	109	110	543	0.0	0.5	
임시적세외수입	0	0	0	0	0	0	0.0	0.0	
지방행정세제·부과금	0	0	0	0	0	0	0.0	0.0	
이전재원	0	0	0	0	0	0	0.0	0.0	
보통교부세	0	0	0	0	0	0	0.0	0.0	
특별교부세	0	0	0	0	0	0	0.0	0.0	
부동산교부세	0	0	0	0	0	0	0.0	0.0	
소방안전교부세	0	0	0	0	0	0	0.0	0.0	
조정교부금등	0	0	0	0	0	0	0.0	0.0	
국고보조금	0	0	0	0	0	0	0.0	0.0	
균형발전특별회계보조금	0	0	0	0	0	0	0.0	0.0	
기금	0	0	0	0	0	0	0.0	0.0	
시·도비보조금등	0	0	0	0	0	0	0.0	0.0	
보전수입등및내부거래	348,301	278,203	298,388	318,573	338,759	1,582,224	100.0	△0.7	
②경상지출	348,408	278,311	298,496	318,682	338,869	1,582,767	100.0	△0.7	
행정운영경비	0	0	0	0	0	0	0.0	0.0	
인력운영비	0	0	0	0	0	0	0.0	0.0	
기본경비	0	0	0	0	0	0	0.0	0.0	
재무활동	348,408	278,311	298,496	318,682	338,869	1,582,767	100.0	△0.7	
내부거래지출	137,648	36,930	37,115	37,301	37,487	286,481	18.0	△27.8	
보전지출	210,760	241,381	261,381	281,381	301,382	1,296,285	82.0	9.4	
예비비	0	0	0	0	0	0	0.0	0.0	
③투자가용재원(①-②)	0	0	0	0	0	0	0.0	0.0	
④사업수요	0	0	0	0	0	0	0.0	0.0	
⑤부족재원(④-③)	0	0	0	0	0	0	0.0	0.0	
지방채	0	0	0	0	0	0	0.0	0.0	
(채무부담)	0	0	0	0	0	0	0.0	0.0	
(민자)	0	0	0	0	0	0	0.0	0.0	
(기타)	0	0	0	0	0	0	0.0	0.0	
재정규모(①+⑤)	348,408	278,311	298,496	318,682	338,869	1,582,767	0.0	△0.7	

6-3. 지방채상환기금

○ 중기재정 운용방향 : 사회간접자본시설 확충 및 지역개발사업 등을 위하여 발행한 지방채 원리금의 연차별 상환 자원
(단위: 백만원, %)

구 분	중 기 재 정 계 획					합 계	비중	연평균 신장률	비고
	2021	2022	2023	2024	2025				
①세입	33,560	35,683	36,170	36,665	37,167	179,245	100.0	2.6	
지방세수입	0	0	0	0	0	0	0.0	0.0	
세외수입	43	43	43	43	43	213	0.0	0.0	
경상적세외수입	43	43	43	43	43	213	0.0	0.0	
임시적세외수입	0	0	0	0	0	0	0.0	0.0	
지방행정제재·부과금	0	0	0	0	0	0	0.0	0.0	
이전자원	0	0	0	0	0	0	0.0	0.0	
보통교부세	0	0	0	0	0	0	0.0	0.0	
특별교부세	0	0	0	0	0	0	0.0	0.0	
부동산교부세	0	0	0	0	0	0	0.0	0.0	
소방안전교부세	0	0	0	0	0	0	0.0	0.0	
조정교부금등	0	0	0	0	0	0	0.0	0.0	
국고보조금	0	0	0	0	0	0	0.0	0.0	
균형발전특별회계보조금	0	0	0	0	0	0	0.0	0.0	
기금	0	0	0	0	0	0	0.0	0.0	
시·도비보조금등	0	0	0	0	0	0	0.0	0.0	
보전수입등및내부거래	33,518	35,640	36,128	36,622	37,124	179,032	100.0	2.6	
②경상지출	33,560	35,683	36,170	36,665	37,167	179,245	100.0	2.6	
행정운영경비	0	0	0	0	0	0	0.0	0.0	
인력운영비	0	0	0	0	0	0	0.0	0.0	
기본경비	0	0	0	0	0	0	0.0	0.0	
재무활동	33,560	35,683	36,170	36,665	37,167	179,245	100.0	2.6	
내부거래지출	6,000	0	0	0	0	6,000	3.0	△100.0	
보전지출	27,560	35,683	36,170	36,665	37,167	173,245	97.0	7.8	
예비비	0	0	0	0	0	0	0.0	0.0	
③투자가용자원(①-②)	0	0	0	0	0	0	0.0	0.0	
④사업수요	0	0	0	0	0	0	0.0	0.0	
⑤부족자원(④-③)	0	0	0	0	0	0	0.0	0.0	
지방채	0	0	0	0	0	0	0.0	0.0	
(채무부담)	0	0	0	0	0	0	0.0	0.0	
(민자)	0	0	0	0	0	0	0.0	0.0	
(기타)	0	0	0	0	0	0	0.0	0.0	
재정규모(①+⑤)	33,560	35,683	36,170	36,665	37,167	179,245	0.0	2.6	

6-4. 지역개발기금

○ 중기재정 운용방향 : 주민복지증진 및 지역개발사업을 효율적으로 추진하기 위한 필요자금 조달·공급

(단위: 백만원, %)

구 분	중 기 재 정 계 획					합 계	비중	연평균 신장률	비고
	2021	2022	2023	2024	2025				
①세입	166,464	120,026	130,491	135,924	130,251	683,156	100.0	△5.9	
지방세수입	0	0	0	0	0	0	0.0	0.0	
세외수입	1,279	688	834	887	765	4,453	1.0	△12.1	
경상적세외수입	1,279	688	834	887	765	4,453	1.0	△12.1	
임시적세외수입	0	0	0	0	0	0	0.0	0.0	
지방행정세제·부과금	0	0	0	0	0	0	0.0	0.0	
이전재원	0	0	0	0	0	0	0.0	0.0	
보통교부세	0	0	0	0	0	0	0.0	0.0	
특별교부세	0	0	0	0	0	0	0.0	0.0	
부동산교부세	0	0	0	0	0	0	0.0	0.0	
소방안전교부세	0	0	0	0	0	0	0.0	0.0	
조정교부금등	0	0	0	0	0	0	0.0	0.0	
국고보조금	0	0	0	0	0	0	0.0	0.0	
균형발전특별회계보조금	0	0	0	0	0	0	0.0	0.0	
기금	0	0	0	0	0	0	0.0	0.0	
시·도비보조금등	0	0	0	0	0	0	0.0	0.0	
보전수입등및내부거래	165,185	119,338	129,656	135,037	129,486	678,703	99.0	△5.9	
②경상지출	292,962	246,524	256,989	262,422	256,749	1,315,645	100.0	△3.2	
행정운영경비	0	0	0	0	0	0	0.0	0.0	
인력운영비	0	0	0	0	0	0	0.0	0.0	
기본경비	0	0	0	0	0	0	0.0	0.0	
재무활동	292,962	246,524	256,989	262,422	256,749	1,315,645	100.0	△3.2	
내부거래지출	130,000	80,000	80,000	80,000	80,000	450,000	34.0	△11.4	
보전지출	162,962	166,524	176,989	182,422	176,749	865,645	66.0	2.1	
예비비	0	0	0	0	0	0	0.0	0.0	
③투자비용재원(①-②)	△126,498	△126,498	△126,498	△126,498	△126,498	△632,489	0.0	0.0	
④사업수요	2	2	2	2	2	11	0.0	0.0	
⑤부족재원(④-③)	126,500	126,500	126,500	126,500	126,500	632,500	0.0	0.0	
지방채	0	0	0	0	0	0	0.0	0.0	
(채무부담)	0	0	0	0	0	0	0.0	0.0	
(민자)	0	0	0	0	0	0	0.0	0.0	
(기타)	0	0	0	0	0	0	0.0	0.0	
재정규모(①+⑤)	292,964	246,526	256,991	262,424	256,751	1,315,656	0.0	△3.2	

6-5. 재난관리기금

○ 중기재정 운용방향 : 재난, 재해의 예방 및 응급조치 등에 소요되는 기금의 효율적 운용 및 관리

(단위: 백만원, %)

구 분	중 기 재 정 계 획					합 계	비중	연평균 신장률	비고
	2021	2022	2023	2024	2025				
①세입	103,010	105,365	107,792	110,294	112,874	539,335	100.0	2.3	
지방세수입	0	0	0	0	0	0	0.0	0.0	
세외수입	660	679	698	717	738	3,491	1.0	2.8	
경상적세외수입	610	629	648	667	688	3,241	1.0	3.0	
임시적세외수입	50	50	50	50	50	250	0.0	0.0	
지방행정제재·부과금	0	0	0	0	0	0	0.0	0.0	
이전재원	0	0	0	0	0	0	0.0	0.0	
보통교부세	0	0	0	0	0	0	0.0	0.0	
특별교부세	0	0	0	0	0	0	0.0	0.0	
부동산교부세	0	0	0	0	0	0	0.0	0.0	
소방안전교부세	0	0	0	0	0	0	0.0	0.0	
조정교부금등	0	0	0	0	0	0	0.0	0.0	
국고보조금	0	0	0	0	0	0	0.0	0.0	
균형발전특별회계보조금	0	0	0	0	0	0	0.0	0.0	
기금	0	0	0	0	0	0	0.0	0.0	
시·도비보조금등	0	0	0	0	0	0	0.0	0.0	
보전수입등및내부거래	102,350	104,686	107,094	109,577	112,136	535,843	99.0	2.3	
②경상지출	66,864	69,185	71,559	74,007	76,532	358,147	100.0	3.4	
행정운영경비	0	0	0	0	0	0	0.0	0.0	
인력운영비	0	0	0	0	0	0	0.0	0.0	
기본경비	0	0	0	0	0	0	0.0	0.0	
재무활동	66,864	69,185	71,559	74,007	76,532	358,147	100.0	3.4	
내부거래지출	0	0	0	0	0	0	0.0	0.0	
보전지출	66,864	69,185	71,559	74,007	76,532	358,147	100.0	3.4	
예비비	0	0	0	0	0	0	0.0	0.0	
③투자비용재원(①-②)	36,146	36,180	36,233	36,287	36,342	181,188	0.0	0.1	
④사업수요	36,146	36,180	36,233	36,287	36,342	181,188	0.0	0.1	
⑤부족재원(④-③)	0	0	0	0	0	0	0.0	0.0	
지방채	0	0	0	0	0	0	0.0	0.0	
(채무부담)	0	0	0	0	0	0	0.0	0.0	
(민자)	0	0	0	0	0	0	0.0	0.0	
(기타)	0	0	0	0	0	0	0.0	0.0	
재정규모(①+⑤)	103,010	105,365	107,792	110,294	112,874	539,335	0.0	2.3	

6-6. 재해구호기금

○ 중기재정 운용방향 : 재해 발생 시 응급적인 구호사업 지원

(단위: 백만원, %)

구 분	중 기 재 정 계 획					합 계	비중	연평균 신장률	비고
	2021	2022	2023	2024	2025				
①세입	33,919	74,309	123,600	143,106	164,670	539,605	100.0	48.4	
지방세수입	0	0	0	0	0	0	0.0	0.0	
세외수입	245	816	1,516	1,766	1,658	6,001	1.0	61.3	
경상적세외수입	245	816	1,516	1,766	1,658	6,001	1.0	61.3	
임시적세외수입	0	0	0	0	0	0	0.0	0.0	
지방행정제재·부과금	0	0	0	0	0	0	0.0	0.0	
이전재원	0	0	0	0	0	0	0.0	0.0	
보통교부세	0	0	0	0	0	0	0.0	0.0	
특별교부세	0	0	0	0	0	0	0.0	0.0	
부동산교부세	0	0	0	0	0	0	0.0	0.0	
소방안전교부세	0	0	0	0	0	0	0.0	0.0	
조정교부금등	0	0	0	0	0	0	0.0	0.0	
국고보조금	0	0	0	0	0	0	0.0	0.0	
균형발전특별회계보조금	0	0	0	0	0	0	0.0	0.0	
기금	0	0	0	0	0	0	0.0	0.0	
시·도비보조금등	0	0	0	0	0	0	0.0	0.0	
보전수입등및내부거래	33,674	73,493	122,084	141,340	163,012	533,604	99.0	48.3	
②경상지출	27,403	70,409	119,700	139,206	160,770	517,489	100.0	55.6	
행정운영경비	0	0	0	0	0	0	0.0	0.0	
인력운영비	0	0	0	0	0	0	0.0	0.0	
기본경비	0	0	0	0	0	0	0.0	0.0	
재무활동	27,403	70,409	119,700	139,206	160,770	517,489	100.0	55.6	
내부거래지출	0	0	0	0	0	0	0.0	0.0	
보전지출	27,403	70,409	119,700	139,206	160,770	517,489	100.0	55.6	
예비비	0	0	0	0	0	0	0.0	0.0	
③투자가용재원(①-②)	6,516	3,900	3,900	3,900	3,900	22,116	0.0	△12.0	
④사업수요	6,516	3,900	3,900	3,900	3,900	22,116	0.0	△12.0	
⑤부족재원(④-③)	0	0	0	0	0	0	0.0	0.0	
지방채	0	0	0	0	0	0	0.0	0.0	
(채무부담)	0	0	0	0	0	0	0.0	0.0	
(민자)	0	0	0	0	0	0	0.0	0.0	
(기타)	0	0	0	0	0	0	0.0	0.0	
재정규모(①+⑤)	33,919	74,309	123,600	143,106	164,670	539,605	0.0	48.4	

6-7. 중소기업육성기금

○ 중기재정 운용방향 : 중소기업의 자생력 배양 산업단지 경쟁력 강화 및 친환경 산업단지 조성 중소기업융합체 및 시장의 확대를 통한 경쟁력 강화
(단위: 백만원, %)

구 분	중 기 재 정 계 획					합 계	비중	연평균 신장률	비고
	2021	2022	2023	2024	2025				
①세입	67,648	78,925	76,353	76,353	75,011	374,291	100.0	2.6	
지방세수입	0	0	0	0	0	0	0.0	0.0	
세외수입	1,897	2,602	3,054	3,443	3,440	14,436	4.0	16.0	
경상적세외수입	1,897	2,602	3,054	3,443	3,440	14,436	4.0	16.0	
임시적세외수입	0	0	0	0	0	0	0.0	0.0	
지방행정제재·부과금	0	0	0	0	0	0	0.0	0.0	
이전재원	0	0	0	0	0	0	0.0	0.0	
보통교부세	0	0	0	0	0	0	0.0	0.0	
특별교부세	0	0	0	0	0	0	0.0	0.0	
부동산교부세	0	0	0	0	0	0	0.0	0.0	
소방안전교부세	0	0	0	0	0	0	0.0	0.0	
조정교부금등	0	0	0	0	0	0	0.0	0.0	
국고보조금	0	0	0	0	0	0	0.0	0.0	
균형발전특별회계보조금	0	0	0	0	0	0	0.0	0.0	
기금	0	0	0	0	0	0	0.0	0.0	
시·도비보조금등	0	0	0	0	0	0	0.0	0.0	
보전수입등및내부거래	65,751	76,323	73,299	72,910	71,571	359,855	96.0	2.1	
②경상지출	7,082	11,859	9,523	9,523	8,181	46,169	100.0	3.7	
행정운영경비	0	0	0	0	0	0	0.0	0.0	
인력운영비	0	0	0	0	0	0	0.0	0.0	
기본경비	0	0	0	0	0	0	0.0	0.0	
재무활동	7,082	11,859	9,523	9,523	8,181	46,169	100.0	3.7	
내부거래지출	2,000	252	1,919	3,460	3,460	11,091	24.0	14.7	
보전지출	5,082	11,607	7,604	6,063	4,721	35,078	76.0	△1.8	
예비비	0	0	0	0	0	0	0.0	0.0	
③투자가용재원(①-②)	60,566	67,066	66,830	66,830	66,830	328,122	0.0	2.5	
④사업수요	60,566	67,066	66,830	66,830	66,830	328,122	0.0	2.5	
⑤부족재원(④-③)	0	0	0	0	0	0	0.0	0.0	
지방채	0	0	0	0	0	0	0.0	0.0	
(채무부담)	0	0	0	0	0	0	0.0	0.0	
(민자)	0	0	0	0	0	0	0.0	0.0	
(기타)	0	0	0	0	0	0	0.0	0.0	
재정규모(①+⑤)	67,648	78,925	76,353	76,353	75,011	374,291	0.0	2.6	

6-8. 농어촌진흥기금

○ 중기재정 운용방향 : 농어업 경쟁력 제고와 생산성 향상, 도시와 농어촌의 균형 있는 발전

(단위: 백만원, %)

구 분	중 기 재 정 계 획					합 계	비중	연평균 신장률	비고
	2021	2022	2023	2024	2025				
①세입	2,139	1,450	2,762	2,035	3,337	11,723	100.0	11.8	
지방세수입	0	0	0	0	0	0	0.0	0.0	
세외수입	181	172	172	182	212	917	8.0	3.9	
경상적세외수입	180	170	170	180	210	910	8.0	3.9	
임시적세외수입	1	2	2	2	2	7	0.0	0.0	
지방행정제재·부과금	0	0	0	0	0	0	0.0	0.0	
이전재원	0	0	0	0	0	0	0.0	0.0	
보통교부세	0	0	0	0	0	0	0.0	0.0	
특별교부세	0	0	0	0	0	0	0.0	0.0	
부동산교부세	0	0	0	0	0	0	0.0	0.0	
소방안전교부세	0	0	0	0	0	0	0.0	0.0	
조정교부금등	0	0	0	0	0	0	0.0	0.0	
국고보조금	0	0	0	0	0	0	0.0	0.0	
균형발전특별회계보조금	0	0	0	0	0	0	0.0	0.0	
기금	0	0	0	0	0	0	0.0	0.0	
시·도비보조금등	0	0	0	0	0	0	0.0	0.0	
보전수입등및내부거래	1,958	1,279	2,590	1,853	3,126	10,806	92.0	12.4	
②경상지출	1,100	411	1,722	995	2,298	6,525	100.0	20.2	
행정운영경비	0	0	0	0	0	0	0.0	0.0	
인력운영비	0	0	0	0	0	0	0.0	0.0	
기본경비	0	0	0	0	0	0	0.0	0.0	
재무활동	1,100	411	1,722	995	2,298	6,525	100.0	20.2	
내부거래지출	0	0	0	0	0	0	0.0	0.0	
보전지출	1,100	411	1,722	995	2,298	6,525	100.0	20.2	
예비비	0	0	0	0	0	0	0.0	0.0	
③투자비용재원(①-②)	1,040	1,040	1,040	1,040	1,040	5,198	0.0	0.0	
④사업수요	1,040	1,040	1,040	1,040	1,040	5,198	0.0	0.0	
⑤부족재원(④-③)	0	0	0	0	0	0	0.0	0.0	
지방채	0	0	0	0	0	0	0.0	0.0	
(채무부담)	0	0	0	0	0	0	0.0	0.0	
(민자)	0	0	0	0	0	0	0.0	0.0	
(기타)	0	0	0	0	0	0	0.0	0.0	
재정규모(①+⑤)	2,139	1,450	2,762	2,035	3,337	11,723	0.0	11.8	

6-9. 사회복지기금

○ 중기재정 운용방향 : 사회복지사업 및 기초생활보장사업의 효율적 추진, 노인복지 증진

(단위: 백만원, %)

구 분	중 기 재 정 계 획					합 계	비중	연평균 신장률	비고
	2021	2022	2023	2024	2025				
①세입	1,295	1,308	1,320	1,333	1,349	6,605	100.0	1.0	
지방세수입	0	0	0	0	0	0	0.0	0.0	
세외수입	291	384	385	387	390	1,836	28.0	7.6	
경상적세외수입	1	0	0	0	0	1	0.0	△100.0	
임시적세외수입	290	384	385	387	390	1,835	28.0	7.7	
지방행정제재·부과금	0	0	0	0	0	0	0.0	0.0	
이전재원	0	0	0	0	0	0	0.0	0.0	
보통교부세	0	0	0	0	0	0	0.0	0.0	
특별교부세	0	0	0	0	0	0	0.0	0.0	
부동산교부세	0	0	0	0	0	0	0.0	0.0	
소방안전교부세	0	0	0	0	0	0	0.0	0.0	
조정교부금등	0	0	0	0	0	0	0.0	0.0	
국고보조금	0	0	0	0	0	0	0.0	0.0	
균형발전특별회계보조금	0	0	0	0	0	0	0.0	0.0	
기금	0	0	0	0	0	0	0.0	0.0	
시·도비보조금등	0	0	0	0	0	0	0.0	0.0	
보전수입등및내부거래	1,005	924	935	947	959	4,769	72.0	△1.1	
②경상지출	696	706	714	723	733	3,572	100.0	1.3	
행정운영경비	0	0	0	0	0	0	0.0	0.0	
인력운영비	0	0	0	0	0	0	0.0	0.0	
기본경비	0	0	0	0	0	0	0.0	0.0	
재무활동	696	706	714	723	733	3,572	100.0	1.3	
내부거래지출	0	0	0	0	0	0	0.0	0.0	
보전지출	696	706	714	723	733	3,572	100.0	1.3	
예비비	0	0	0	0	0	0	0.0	0.0	
③투자가용재원(①-②)	599	602	606	610	616	3,034	0.0	0.7	
④사업수요	599	602	606	610	616	3,034	0.0	0.7	
⑤부족재원(④-③)	0	0	0	0	0	0	0.0	0.0	
지방채	0	0	0	0	0	0	0.0	0.0	
(채무부담)	0	0	0	0	0	0	0.0	0.0	
(민자)	0	0	0	0	0	0	0.0	0.0	
(기타)	0	0	0	0	0	0	0.0	0.0	
재정규모(①+⑤)	1,295	1,308	1,320	1,333	1,349	6,605	0.0	1.0	

6-10. 화장시설주변지역주민지원기금

○ 중기재정 운용방향 : 화장시설 주변지역 주민을 지원함으로써 그 설치·조성사업의 원활한 추진

(단위: 백만원, %)

구 분	중 기 재 정 계 획					합 계	비중	연평균 신장률	비고
	2021	2022	2023	2024	2025				
①세입	1,528	1,574	1,621	1,670	1,720	8,113	100.0	3.0	
지방세수입	0	0	0	0	0	0	0.0	0.0	
세외수입	14	14	14	15	15	72	1.0	3.0	
경상적세외수입	14	14	14	15	15	72	1.0	3.0	
임시적세외수입	0	0	0	0	0	0	0.0	0.0	
지방행정제재·부과금	0	0	0	0	0	0	0.0	0.0	
이전재원	0	0	0	0	0	0	0.0	0.0	
보통교부세	0	0	0	0	0	0	0.0	0.0	
특별교부세	0	0	0	0	0	0	0.0	0.0	
부동산교부세	0	0	0	0	0	0	0.0	0.0	
소방안전교부세	0	0	0	0	0	0	0.0	0.0	
조정교부금등	0	0	0	0	0	0	0.0	0.0	
국고보조금	0	0	0	0	0	0	0.0	0.0	
균형발전특별회계보조금	0	0	0	0	0	0	0.0	0.0	
기금	0	0	0	0	0	0	0.0	0.0	
시·도비보조금등	0	0	0	0	0	0	0.0	0.0	
보전수입등및내부거래	1,515	1,560	1,607	1,655	1,705	8,042	99.0	3.0	
②경상지출	1,093	1,139	1,186	1,235	1,285	5,939	100.0	4.1	
행정운영경비	0	0	0	0	0	0	0.0	0.0	
인력운영비	0	0	0	0	0	0	0.0	0.0	
기본경비	0	0	0	0	0	0	0.0	0.0	
재무활동	1,093	1,139	1,186	1,235	1,285	5,939	100.0	4.1	
내부거래지출	0	0	0	0	0	0	0.0	0.0	
보전지출	1,093	1,139	1,186	1,235	1,285	5,939	100.0	4.1	
예비비	0	0	0	0	0	0	0.0	0.0	
③투자가용재원(①-②)	435	435	435	435	435	2,175	0.0	0.0	
④사업수요	435	435	435	435	435	2,175	0.0	0.0	
⑤부족재원(④-③)	0	0	0	0	0	0	0.0	0.0	
지방채	0	0	0	0	0	0	0.0	0.0	
(채무부담)	0	0	0	0	0	0	0.0	0.0	
(민자)	0	0	0	0	0	0	0.0	0.0	
(기타)	0	0	0	0	0	0	0.0	0.0	
재정규모(①+⑤)	1,528	1,574	1,621	1,670	1,720	8,113	0.0	3.0	

6-11. 양성평등기금

○ 중기재정 운용방향 : 여성의 사회참여 확대, 한부모 가족과 여성의 복지 증진 사업 등 지원

(단위: 백만원, %)

구 분	중 기 재 정 계 획					합 계	비중	연평균 신장률	비고
	2021	2022	2023	2024	2025				
①세입	422	369	382	396	412	1,981	100.0	△0.6	
지방세수입	0	0	0	0	0	0	0.0	0.0	
세외수입	3	2	2	2	2	9	0.0	△9.1	
경상적세외수입	3	2	2	2	2	9	0.0	△9.1	
임시적세외수입	0	0	0	0	0	0	0.0	0.0	
지방행정제재·부과금	0	0	0	0	0	0	0.0	0.0	
이전재원	0	0	0	0	0	0	0.0	0.0	
보통교부세	0	0	0	0	0	0	0.0	0.0	
특별교부세	0	0	0	0	0	0	0.0	0.0	
부동산교부세	0	0	0	0	0	0	0.0	0.0	
소방안전교부세	0	0	0	0	0	0	0.0	0.0	
조정교부금등	0	0	0	0	0	0	0.0	0.0	
국고보조금	0	0	0	0	0	0	0.0	0.0	
균형발전특별회계보조금	0	0	0	0	0	0	0.0	0.0	
기금	0	0	0	0	0	0	0.0	0.0	
시·도비보조금등	0	0	0	0	0	0	0.0	0.0	
보전수입등및내부거래	420	367	381	395	410	1,972	100.0	△0.6	
②경상지출	202	269	282	296	312	1,361	100.0	11.4	
행정운영경비	0	0	0	0	0	0	0.0	0.0	
인력운영비	0	0	0	0	0	0	0.0	0.0	
기본경비	0	0	0	0	0	0	0.0	0.0	
재무활동	202	269	282	296	312	1,361	100.0	11.4	
내부거래지출	202	269	282	296	312	1,361	100.0	11.4	
보전지출	0	0	0	0	0	0	0.0	0.0	
예비비	0	0	0	0	0	0	0.0	0.0	
③투자가용자원(①-②)	220	100	100	100	100	620	0.0	△17.9	
④사업수요	220	100	100	100	100	620	0.0	△17.9	
⑤부족재원(④-③)	0	0	0	0	0	0	0.0	0.0	
지방채	0	0	0	0	0	0	0.0	0.0	
(채무부담)	0	0	0	0	0	0	0.0	0.0	
(민자)	0	0	0	0	0	0	0.0	0.0	
(기타)	0	0	0	0	0	0	0.0	0.0	
재정규모(①+⑤)	422	369	382	396	412	1,981	0.0	△0.6	

6-12. 식품진흥기금

○ 중기재정 운용방향 : 식품위생, 국민영양향상 등 식품산업발전 사업 지원

(단위: 백만원, %)

구 분	중 기 재 정 계 획					합 계	비중	연평균 신장률	비고
	2021	2022	2023	2024	2025				
①세입	2,760	2,758	2,756	2,766	2,766	13,806	100.0	0.1	
지방세수입	0	0	0	0	0	0	0.0	0.0	
세외수입	1,045	1,045	1,045	1,045	1,045	5,224	38.0	0.0	
경상적세외수입	45	45	45	45	45	224	2.0	0.0	
임시적세외수입	0	0	0	0	0	0	0.0	0.0	
지방행정세재·부과금	1,000	1,000	1,000	1,000	1,000	5,000	36.0	0.0	
이전재원	0	0	0	0	0	0	0.0	0.0	
보통교부세	0	0	0	0	0	0	0.0	0.0	
특별교부세	0	0	0	0	0	0	0.0	0.0	
부동산교부세	0	0	0	0	0	0	0.0	0.0	
소방안전교부세	0	0	0	0	0	0	0.0	0.0	
조정교부금등	0	0	0	0	0	0	0.0	0.0	
국고보조금	0	0	0	0	0	0	0.0	0.0	
균형발전특별회계보조금	0	0	0	0	0	0	0.0	0.0	
기금	0	0	0	0	0	0	0.0	0.0	
시·도비보조금등	0	0	0	0	0	0	0.0	0.0	
보전수입등및내부거래	1,715	1,713	1,711	1,721	1,721	8,582	62.0	0.1	
②경상지출	987	985	983	993	993	4,941	100.0	0.1	
행정운영경비	0	0	0	0	0	0	0.0	0.0	
인력운영비	0	0	0	0	0	0	0.0	0.0	
기본경비	0	0	0	0	0	0	0.0	0.0	
재무활동	987	985	983	993	993	4,941	100.0	0.1	
내부거래지출	0	0	0	0	0	0	0.0	0.0	
보전지출	987	985	983	993	993	4,941	100.0	0.1	
예비비	0	0	0	0	0	0	0.0	0.0	
③투자가용재원(①-②)	1,773	1,773	1,773	1,773	1,773	8,864	0.0	0.0	
④사업수요	1,773	1,773	1,773	1,773	1,773	8,864	0.0	0.0	
⑤부족재원(④-③)	0	0	0	0	0	0	0.0	0.0	
지방채	0	0	0	0	0	0	0.0	0.0	
(채무부담)	0	0	0	0	0	0	0.0	0.0	
(민자)	0	0	0	0	0	0	0.0	0.0	
(기타)	0	0	0	0	0	0	0.0	0.0	
재정규모(①+⑤)	2,760	2,758	2,756	2,766	2,766	13,806	0.0	0.1	

6-13. 악취관리기금

○ 중기재정 운용방향 : 남동산업단지 및 주변지역의 악취개선방지시설 개선사업에 대한 지원

(단위: 백만원, %)

구 분	중 기 재 정 계 획					합 계	비중	연평균 신장률	비고
	2021	2022	2023	2024	2025				
①세입	33,813	29,207	25,955	23,632	22,236	134,844	100.0	△9.9	
지방세수입	0	0	0	0	0	0	0.0	0.0	
세외수입	558	460	380	340	290	2,028	2.0	△15.1	
경상적세외수입	558	460	380	340	290	2,028	2.0	△15.1	
임시적세외수입	0	0	0	0	0	0	0.0	0.0	
지방행정제재·부과금	0	0	0	0	0	0	0.0	0.0	
이전재원	0	0	0	0	0	0	0.0	0.0	
보통교부세	0	0	0	0	0	0	0.0	0.0	
특별교부세	0	0	0	0	0	0	0.0	0.0	
부동산교부세	0	0	0	0	0	0	0.0	0.0	
소방안전교부세	0	0	0	0	0	0	0.0	0.0	
조정교부금등	0	0	0	0	0	0	0.0	0.0	
국고보조금	0	0	0	0	0	0	0.0	0.0	
균형발전특별회계보조금	0	0	0	0	0	0	0.0	0.0	
기금	0	0	0	0	0	0	0.0	0.0	
시·도비보조금등	0	0	0	0	0	0	0.0	0.0	
보전수입등및내부거래	33,255	28,747	25,575	23,292	21,946	132,816	98.0	△9.9	
②경상지출	28,702	24,056	20,777	18,431	17,022	108,988	100.0	△12.2	
행정운영경비	0	0	0	0	0	0	0.0	0.0	
인력운영비	0	0	0	0	0	0	0.0	0.0	
기본경비	0	0	0	0	0	0	0.0	0.0	
재무활동	28,702	24,056	20,777	18,431	17,022	108,988	100.0	△12.2	
내부거래지출	26,000	0	0	0	0	26,000	24.0	△100.0	
보전지출	2,702	24,056	20,777	18,431	17,022	82,988	76.0	58.4	
예비비	0	0	0	0	0	0	0.0	0.0	
③투자가용재원(①-②)	5,112	5,151	5,178	5,200	5,215	25,856	0.0	0.5	
④사업수요	5,112	5,151	5,178	5,200	5,215	25,856	0.0	0.5	
⑤부족재원(④-③)	0	0	0	0	0	0	0.0	0.0	
지방채	0	0	0	0	0	0	0.0	0.0	
(채무부담)	0	0	0	0	0	0	0.0	0.0	
(민자)	0	0	0	0	0	0	0.0	0.0	
(기타)	0	0	0	0	0	0	0.0	0.0	
재정규모(①+⑤)	33,813	29,207	25,955	23,632	22,236	134,844	0.0	△9.9	

6-14. 에너지사업기금

○ 중기재정 운용방향 : 기후변화 대응 및 도시가스 보급 확대로 시민의 삶의 질 향상

(단위: 백만원, %)

구 분	중 기 재 정 계 획					합 계	비중	연평균 신장률	비고
	2021	2022	2023	2024	2025				
①세입	12,678	3,024	2,536	2,626	2,706	23,570	100.0	△32.0	
지방세수입	0	0	0	0	0	0	0.0	0.0	
세외수입	505	410	400	390	380	2,085	9.0	△6.9	
경상적세외수입	505	410	400	390	380	2,085	9.0	△6.9	
임시적세외수입	0	0	0	0	0	0	0.0	0.0	
지방행정제재·부과금	0	0	0	0	0	0	0.0	0.0	
이전재원	0	0	0	0	0	0	0.0	0.0	
보통교부세	0	0	0	0	0	0	0.0	0.0	
특별교부세	0	0	0	0	0	0	0.0	0.0	
부동산교부세	0	0	0	0	0	0	0.0	0.0	
소방안전교부세	0	0	0	0	0	0	0.0	0.0	
조정교부금등	0	0	0	0	0	0	0.0	0.0	
국고보조금	0	0	0	0	0	0	0.0	0.0	
균형발전특별회계보조금	0	0	0	0	0	0	0.0	0.0	
기금	0	0	0	0	0	0	0.0	0.0	
시·도비보조금등	0	0	0	0	0	0	0.0	0.0	
보전수입등및내부거래	12,173	2,614	2,136	2,236	2,326	21,485	91.0	△33.9	
②경상지출	6,078	124	236	326	406	7,170	100.0	△49.2	
행정운영경비	0	0	0	0	0	0	0.0	0.0	
인력운영비	0	0	0	0	0	0	0.0	0.0	
기본경비	0	0	0	0	0	0	0.0	0.0	
재무활동	6,078	124	236	326	406	7,170	100.0	△49.2	
내부거래지출	0	0	0	0	0	0	0.0	0.0	
보전지출	6,078	124	236	326	406	7,170	100.0	△49.2	
예비비	0	0	0	0	0	0	0.0	0.0	
③투자가용재원(①-②)	6,600	2,900	2,300	2,300	2,300	16,400	0.0	△23.2	
④사업수요	6,600	2,900	2,300	2,300	2,300	16,400	0.0	△23.2	
⑤부족재원(④-③)	0	0	0	0	0	0	0.0	0.0	
지방채	0	0	0	0	0	0	0.0	0.0	
(채무부담)	0	0	0	0	0	0	0.0	0.0	
(민자)	0	0	0	0	0	0	0.0	0.0	
(기타)	0	0	0	0	0	0	0.0	0.0	
재정규모(①+⑤)	12,678	3,024	2,536	2,626	2,706	23,570	0.0	△32.0	

6-15. 도시및주거환경정비기금

○ 중기재정 운용방향 : 도시 및 주거 환경정비법에 의한 정비사업의 원활한 수행을 위한 지원
(단위: 백만원, %)

구 분	중 기 재 정 계 획					합 계	비중	연평균 신장률	비고
	2021	2022	2023	2024	2025				
①세입	51,534	54,259	54,763	55,266	55,770	271,591	100.0	2.0	
지방세수입	0	0	0	0	0	0	0.0	0.0	
세외수입	416	1,751	1,751	1,751	1,751	7,420	3.0	43.2	
경상적세외수입	328	351	351	351	351	1,732	1.0	1.7	
임시적세외수입	88	1,400	1,400	1,400	1,400	5,688	2.0	99.7	
지방행정제재·부과금	0	0	0	0	0	0	0.0	0.0	
이전재원	11,900	19,813	17,313	16,813	17,313	83,152	31.0	9.8	
보통교부세	0	0	0	0	0	0	0.0	0.0	
특별교부세	0	0	0	0	0	0	0.0	0.0	
부동산교부세	0	0	0	0	0	0	0.0	0.0	
소방안전교부세	0	0	0	0	0	0	0.0	0.0	
조정교부금등	0	0	0	0	0	0	0.0	0.0	
국고보조금	0	0	0	0	0	0	0.0	0.0	
균형발전특별회계보조금	0	0	0	0	0	0	0.0	0.0	
기금	11,900	19,813	17,313	16,813	17,313	83,152	31.0	9.8	
시·도비보조금등	0	0	0	0	0	0	0.0	0.0	
보전수입등및내부거래	39,218	32,695	35,699	36,702	36,706	181,019	67.0	△1.6	
②경상지출	5,060	4,995	4,999	5,002	5,006	25,062	100.0	△0.3	
행정운영경비	0	0	0	0	0	0	0.0	0.0	
인력운영비	0	0	0	0	0	0	0.0	0.0	
기본경비	0	0	0	0	0	0	0.0	0.0	
재무활동	5,060	4,995	4,999	5,002	5,006	25,062	100.0	△0.3	
내부거래지출	0	0	0	0	0	0	0.0	0.0	
보전지출	5,060	4,995	4,999	5,002	5,006	25,062	100.0	△0.3	
예비비	0	0	0	0	0	0	0.0	0.0	
③투자가용재원(①-②)	46,474	49,264	49,764	50,264	50,764	246,530	0.0	2.2	
④사업수요	46,474	49,264	49,764	50,264	50,764	246,530	0.0	2.2	
⑤부족재원(④-③)	0	0	0	0	0	0	0.0	0.0	
지방채	0	0	0	0	0	0	0.0	0.0	
(채무부담)	0	0	0	0	0	0	0.0	0.0	
(민자)	0	0	0	0	0	0	0.0	0.0	
(기타)	0	0	0	0	0	0	0.0	0.0	
재정규모(①+⑤)	51,534	54,259	54,763	55,266	55,770	271,591	0.0	2.0	

6-16. 기금정비계획

(단위: 백만원)

기금명	중기지방재정계획					정비유형	기금 존속기한	비고
	2021년	2022년	2023년	2024년	2025년			
남북교류협력기금	9,053	8,703	9,423	10,221	11,105	유지	2020.12.31	
통합관리기금	348,408	278,311	298,496	318,682	338,869	유지	2023.12.31	
지방채상환기금	33,560	35,683	36,170	36,665	37,167	유지	2024.12.31	
지역개발기금	292,964	246,526	256,991	262,424	256,751	유지	2021.12.31	
재난관리기금	103,010	105,365	107,792	110,294	112,874	유지	2031.12.31	
재해구호기금	33,919	74,309	123,600	143,106	164,670	유지	2031.12.31	
중소기업육성기금	67,648	78,925	76,353	76,353	75,011	유지	2024.12.31	
농어촌진흥기금	2,139	1,450	2,762	2,035	3,337	유지	2021.12.31	
사회복지기금	1,295	1,308	1,320	1,333	1,349	유지	2021.12.31	
화장시설주변지역주민지원기금	1,528	1,574	1,621	1,670	1,720	유지	2021.12.31	
양성평등기금	422	369	382	396	412	유지	2024.12.31	
식품진흥기금	2,760	2,758	2,756	2,766	2,766	유지	2031.12.31	
약취관리기금	33,813	29,207	25,955	23,632	22,236	유지	2022.12.31	
에너지사업기금	12,678	3,024	2,536	2,626	2,706	유지	2021.12.31	
도시및주거환경정비기금	51,534	54,259	54,763	55,266	55,770	유지	2031.12.31	

* '20년말 기준 기금 설치조례에 규정된 기금 존속기한을 의미함

※ 법정 의무기금, 통합관리기금, 감채기금 제외

[기금 통·폐합, 폐지, 기간연장, 유지 사유]

기금명	정비유형				사유
	통합	폐지	기간연장	유지*	
남북교류협력기금			○		남북교류 협력사업 및 통일 공감 형성 사업 지속 추진
통합관리기금			○		각 개별기금의 여유자금의 효율적인 운용
지방채상환기금			○		지방채 원리금의 안정적 상환재원 확보
지역개발기금			○		지역개발사업과 지방공기업 지원 자금 확보
재난관리기금				○	재난 재해의 예방 및 응급조치 등 소요자금 확보
재해구호기금				○	재해발생시 응급적인 구호사업 지원
중소기업육성기금			○		중소기업 구조고도화사업 지속 추진
농어촌진흥기금			○		농어촌 발전 등을 위한 사업 지속 추진
사회복지기금			○		사회복지사업 및 기초생활보장사업의 효율적인 추진
화장시설주변지역주민지원기금			○		화장시설 주변지역 주민의 소득향상 및 복지증진 사업
양성평등기금			○		양성평등실현 및 관련 정책사업 지속 추진
식품진흥기금				○	식품산업발전사업 지속 추진
약취관리기금			○		산업단지 및 주변지역 사업장 약취 효과적 관리 등
에너지사업기금			○		도시가스 및 신재생에너지 보급사업 등 지속 추진
도시및주거환경정비기금				○	도시정비사업의 원활한 추진

* 존속기한 5년 초과 기금만 해당되며, 기존 기금 중 10년 기간일 경우도 “유지”로 표시
(지방자치단체 기금관리기본법 부칙 제7조 제2항)

VI. 분야·부문별 현황

회계구분 : 일반회계 + 특별회계 + 기금

분야 : 전체

부문 : 전체

(단위 : 백만원)

분야·부문별	건수	비율	재원	총사업비	기투자	연 도 별 투 자 계 획					향 후	
						소 계	2021	2022	2023	2024		2025
합 계	952	100.0	계	81,845,578	10,128,625	70,016,485	13,434,420	13,565,046	14,109,485	14,287,719	14,619,816	1,700,468
			의무	52,121,428	6,658,533	44,882,294	8,483,633	8,693,077	8,957,894	9,250,545	9,497,146	580,601
			재량	29,724,150	3,470,091	25,134,192	4,950,787	4,871,969	5,151,591	5,037,174	5,122,671	1,119,867
			국고보조금	18,826,372	2,952,807	15,697,824	2,930,679	3,088,832	3,123,022	3,224,026	3,331,266	175,740
			균특보조금	1,255,247	217,964	1,037,283	246,337	251,103	212,294	166,035	161,515	0
			기금보조금	886,741	20,687	866,054	177,904	181,093	170,730	167,474	168,852	0
			시도비	59,759,880	6,447,128	51,788,024	9,701,400	9,959,018	10,554,438	10,647,585	10,925,583	1,524,728
			지방채	1,117,338	490,038	627,300	378,100	85,000	49,000	82,600	32,600	0
			(채무부담)	0	0	0	0	0	0	0	0	0
			(민자 등)	11,868,490	5,991,396	5,869,825	1,313,029	1,634,370	1,818,768	563,488	540,170	7,269
(010) 일반공공행정	49	12.8	계	10,005,649	951,267	8,944,382	1,797,871	1,711,813	1,754,672	1,835,674	1,844,353	110,000
			의무	6,149,143	39,202	5,999,941	1,211,309	1,095,969	1,180,117	1,249,129	1,263,417	110,000
			재량	3,856,506	912,065	2,944,441	586,562	615,844	574,555	586,545	580,936	0
			국고보조금	24,351	4,830	19,521	5,900	5,908	2,568	2,568	2,576	0
			균특보조금	19,117	2,000	17,117	7,644	9,222	83	83	83	0
			기금보조금	0	0	0	0	0	0	0	0	0
			시도비	9,898,022	941,677	8,846,345	1,722,926	1,696,683	1,752,020	1,833,022	1,841,693	110,000
			지방채	64,160	2,760	61,400	61,400	0	0	0	0	0
			(채무부담)	0	0	0	0	0	0	0	0	0
			(민자 등)	7,356	2,390	4,966	2,598	2,368	0	0	0	0
(011) 입법및선거관리	5	0.1	계	54,569	16,448	38,122	7,497	7,559	7,614	7,691	7,761	0
			의무	35,146	16,448	18,698	3,633	3,685	3,729	3,796	3,855	0
			재량	19,424	0	19,424	3,864	3,874	3,885	3,895	3,906	0
			국고보조금	0	0	0	0	0	0	0	0	0

중기지방재정계획(2021 ~ 2025) 부문별 현황(총괄)

회계구분 : 일반회계 + 특별회계 + 기금

분 야 : 전체

부 문 : 전체

(단위 : 백만원)

분야·부문별	건수	비율	재원	총사업비	기투자	연 도 별 투 자 계 획					향 후	
						소 계	2021	2022	2023	2024		2025
(011) 일반및선거관리	5	0.1	균특보조금	0	0	0	0	0	0	0	0	0
			기금보조금	0	0	0	0	0	0	0	0	0
			시도비	54,569	16,448	38,122	7,497	7,559	7,614	7,691	7,761	0
			지방채	0	0	0	0	0	0	0	0	0
			(채무부담)	0	0	0	0	0	0	0	0	0
			(민자 등)	0	0	0	0	0	0	0	0	0
			계	4,411,665	0	4,411,665	830,393	842,476	902,331	910,634	925,831	0
(013) 지방행정·재정지원	6	6.3	의무	4,391,790	0	4,391,790	824,703	838,995	898,807	907,067	922,218	0
			재량	19,875	0	19,875	5,691	3,481	3,524	3,568	3,612	0
			국고보조금	2,926	0	2,926	585	585	585	585	585	0
			균특보조금	0	0	0	0	0	0	0	0	0
			기금보조금	0	0	0	0	0	0	0	0	0
			시도비	4,408,739	0	4,408,739	829,808	841,890	901,746	910,049	925,245	0
			지방채	0	0	0	0	0	0	0	0	0
(014) 재정·금융	0	5.1	(채무부담)	0	0	0	0	0	0	0	0	0
			(민자 등)	0	0	0	0	0	0	0	0	0
			계	4,518,866	913,044	3,605,823	787,936	659,274	697,350	723,254	738,009	0
			의무	1,373,601	12,619	1,360,982	365,810	235,624	249,845	260,416	249,287	0
			재량	3,145,265	900,425	2,244,840	422,126	423,650	447,505	462,838	488,721	0
			국고보조금	0	0	0	0	0	0	0	0	0
			균특보조금	0	0	0	0	0	0	0	0	0
			기금보조금	0	0	0	0	0	0	0	0	0
			시도비	4,463,266	913,044	3,550,223	732,336	659,274	697,350	723,254	738,009	0
			지방채	55,600	0	55,600	55,600	0	0	0	0	0

중기지방재정계획(2021 ~ 2025) 부문별 현황(총괄)

회계구분 : 일반회계 + 특별회계 + 기금

분 야 : 전체

부 문 : 전체

(단위 : 백만원)

분야·부문별	건수	비율	자원	총사업비	기투자	연 도 별 투 자 계 획					향 후	
						소 계	2021	2022	2023	2024		2025
(014) 재정·금융	0	5.1	(채무부담)	0	0	0	0	0	0	0	0	0
			(민자 등)	0	0	0	0	0	0	0	0	0
(016) 일반행정	38	1.3	계	1,020,549	21,776	888,773	172,044	202,504	147,377	194,094	172,753	110,000
			의무	348,607	10,136	228,471	17,163	17,665	27,736	77,851	88,056	110,000
			재량	671,942	11,640	660,302	154,881	184,839	119,641	116,244	84,696	0
			국고보조금	21,425	4,830	16,595	5,315	5,323	1,983	1,983	1,991	0
			균특보조금	19,117	2,000	17,117	7,644	9,222	83	83	83	0
			기금보조금	0	0	0	0	0	0	0	0	0
			시도비	971,447	12,186	849,262	153,285	187,959	145,311	192,028	170,679	110,000
			지방채	8,560	2,760	5,800	5,800	0	0	0	0	0
			(채무부담)	0	0	0	0	0	0	0	0	0
			(민자 등)	7,356	2,390	4,966	2,598	2,368	0	0	0	0
(020) 공공질서및안전	38	5.9	계	4,162,392	61,438	4,100,955	654,305	731,696	877,819	907,001	930,134	0
			의무	3,427,999	21,730	3,406,269	491,821	599,451	750,312	767,176	797,510	0
			재량	734,393	39,708	694,686	162,484	132,246	127,508	139,824	132,624	0
			국고보조금	99,505	14,370	85,135	21,711	24,439	21,803	8,588	8,593	0
			균특보조금	0	0	0	0	0	0	0	0	0
			기금보조금	7,592	0	7,592	1,515	1,516	1,518	1,520	1,522	0
			시도비	3,955,596	47,068	3,908,528	531,379	705,740	854,498	896,892	920,018	0
			지방채	99,700	0	99,700	99,700	0	0	0	0	0
			(채무부담)	0	0	0	0	0	0	0	0	0
			(민자 등)	40,114	7,360	32,754	9,300	11,097	8,357	2,000	2,000	0
(025) 재난방재·민방위	12	2.5	계	1,756,129	21,730	1,734,399	273,319	317,293	366,805	373,980	403,002	0
			의무	1,524,255	21,730	1,502,525	224,406	271,634	321,093	328,213	357,180	0

중기지방재정계획(2021 ~ 2025) 부문별 현황(총괄)

회계구분 : 일반회계 + 특별회계 + 기금

분야 : 전체

부문 : 전체

(단위 : 백만원)

분야·부문별	건수	비율	재원	총사업비	기투자	연 도 별 투 자 계 획					향 후		
						소 계	2021	2022	2023	2024		2025	
(025) 재난방재·민방위	12	2.5	재량	231,874	0	231,874	48,914	45,659	45,713	45,767	45,822	0	
			국고보조금	87,682	14,370	73,312	20,555	22,898	18,762	5,547	5,552	0	
			균특보조금	0	0	0	0	0	0	0	0	0	
			기금보조금	0	0	0	0	0	0	0	0	0	
			시도비	1,568,747	7,360	1,561,387	153,064	294,395	348,044	368,433	397,450	0	
			지방채	99,700	0	99,700	99,700	0	0	0	0	0	
			(채무부담)	0	0	0	0	0	0	0	0	0	
			(민자 등)	40,114	7,360	32,754	9,300	11,097	8,357	2,000	2,000	0	
			계	2,406,263	39,708	2,366,555	380,985	414,403	511,014	533,021	527,132	0	
			의무	1,903,744	0	1,903,744	267,415	327,817	429,219	438,963	440,329	0	
(026) 소방	26	3.4	재량	502,519	39,708	462,811	113,570	86,586	81,795	94,058	86,802	0	
			국고보조금	11,823	0	11,823	1,156	1,542	3,042	3,042	3,042	0	
			균특보조금	0	0	0	0	0	0	0	0	0	
			기금보조금	7,592	0	7,592	1,515	1,516	1,518	1,520	1,522	0	
			시도비	2,386,849	39,708	2,347,141	378,315	411,345	506,454	528,459	522,568	0	
			지방채	0	0	0	0	0	0	0	0	0	
			(채무부담)	0	0	0	0	0	0	0	0	0	
			(민자 등)	0	0	0	0	0	0	0	0	0	
			계	4,454,007	157,749	4,170,542	819,402	806,536	829,397	848,014	867,193	125,716	
			의무	3,939,816	0	3,939,816	790,263	756,178	779,015	797,606	816,754	0	
(050) 교육	12	6.0	재량	514,191	157,749	230,726	29,140	50,358	50,382	50,409	50,439	125,716	
			국고보조금	0	0	0	0	0	0	0	0	0	0
			균특보조금	0	0	0	0	0	0	0	0	0	0
			기금보조금	0	0	0	0	0	0	0	0	0	0

중기지방재정계획(2021 ~ 2025) 부문별 현황(총괄)

회계구분 : 일반회계 + 특별회계 + 기금

분 야 : 전체

부 문 : 전체

(단위 : 백만원)

분야·부문별	건수	비율	재원	총사업비	기투자	연 도 별 투 자 계 획					향 후		
						소 계	2021	2022	2023	2024		2025	
(050) 교육	12	6.0	시도비	4,454,007	157,749	4,170,542	819,402	806,536	829,397	848,014	867,193	125,716	
			지방채	0	0	0	0	0	0	0	0	0	0
			(채무부담)	0	0	0	0	0	0	0	0	0	0
			(민자 등)	0	0	0	0	0	0	0	0	0	0
(051) 유아및초중등교육	7	5.8	계	4,035,995	0	4,035,995	800,574	777,757	800,518	819,035	838,111	0	
			의무	3,929,456	0	3,929,456	787,830	754,226	777,043	795,614	814,743	0	
			재량	106,539	0	106,539	12,744	23,531	23,475	23,421	23,368	0	
			국고보조금	0	0	0	0	0	0	0	0	0	0
			균특보조금	0	0	0	0	0	0	0	0	0	0
			기금보조금	0	0	0	0	0	0	0	0	0	0
			시도비	4,035,995	0	4,035,995	800,574	777,757	800,518	819,035	838,111	0	
			지방채	0	0	0	0	0	0	0	0	0	0
			(채무부담)	0	0	0	0	0	0	0	0	0	0
			(민자 등)	0	0	0	0	0	0	0	0	0	0
(052) 고등교육	3	0.2	계	388,600	157,749	105,135	12,660	23,054	23,097	23,140	23,184	125,716	
			의무	0	0	0	0	0	0	0	0	0	0
			재량	388,600	157,749	105,135	12,660	23,054	23,097	23,140	23,184	125,716	
			국고보조금	0	0	0	0	0	0	0	0	0	0
			균특보조금	0	0	0	0	0	0	0	0	0	0
			기금보조금	0	0	0	0	0	0	0	0	0	0
			시도비	388,600	157,749	105,135	12,660	23,054	23,097	23,140	23,184	125,716	
			지방채	0	0	0	0	0	0	0	0	0	0
			(채무부담)	0	0	0	0	0	0	0	0	0	0
			(민자 등)	0	0	0	0	0	0	0	0	0	0

중기지방재정계획(2021 ~ 2025) 부문별 현황(총괄)

회계구분 : 일반회계 + 특별회계 + 기금
 분 야 : 전체
 부 문 : 전체

(단위 : 백만원)

분야·부문별	건수	비율	재원	총사업비	기투자	연 도 별 투 자 계 획					향 후	
						소 계	2021	2022	2023	2024		2025
(053) 평생·직업교육	2	0.0	계	29,411	0	29,411	6,168	5,725	5,782	5,839	5,898	0
			의무	10,360	0	10,360	2,433	1,952	1,972	1,991	2,011	0
			재량	19,052	0	19,052	3,735	3,772	3,810	3,848	3,886	0
			국고보조금	0	0	0	0	0	0	0	0	0
			균특보조금	0	0	0	0	0	0	0	0	0
			기금보조금	0	0	0	0	0	0	0	0	0
			시도비	29,411	0	29,411	6,168	5,725	5,782	5,839	5,898	0
			지방채	0	0	0	0	0	0	0	0	0
			(채무부담)	0	0	0	0	0	0	0	0	0
			(민자 등)	0	0	0	0	0	0	0	0	0
(060) 문화및관광	109	3.3	계	2,435,175	91,164	2,336,314	437,637	508,856	495,508	483,493	410,820	7,696
			의무	939,953	73,152	860,604	180,665	186,324	169,604	161,916	162,095	6,196
			재량	1,495,222	18,012	1,475,710	256,973	322,532	325,904	321,576	248,725	1,500
			국고보조금	51,244	1,000	50,244	9,654	9,931	10,142	10,253	10,263	0
			균특보조금	103,352	22,078	81,274	18,904	21,685	15,495	14,995	10,195	0
			기금보조금	89,894	3,460	86,434	19,948	20,155	17,452	14,376	14,502	0
			시도비	1,949,685	64,626	1,877,363	292,132	412,085	403,419	393,868	375,860	7,696
			지방채	241,000	0	241,000	97,000	45,000	49,000	50,000	0	0
			(채무부담)	0	0	0	0	0	0	0	0	0
			(민자 등)	238,837	82,081	149,487	44,670	39,966	30,296	17,267	17,288	7,269
(061) 문화예술	60	1.3	계	952,268	33,569	912,503	143,704	214,023	212,099	208,078	134,599	6,196
			의무	205,165	31,106	167,863	35,044	34,360	32,393	32,935	33,132	6,196
			재량	747,102	2,463	744,639	108,659	179,664	179,706	175,143	101,468	0
			국고보조금	24,977	1,000	23,977	4,401	4,678	4,889	5,000	5,010	0

중기지방재정계획(2021 ~ 2025) 부문별 현황(총괄)

회계구분 : 일반회계 + 특별회계 + 기금

분 야 : 전체

부 문 : 전체

(단위 : 백만원)

분야·부문별	건수	비율	재원	총사업비	기투자	연 도 별 투 자 계 획					향 후	
						소 계	2021	2022	2023	2024		2025
(061) 문화예술	60	1.3	균특보조금	69,279	2,456	66,823	9,079	17,059	15,495	14,995	10,195	0
			기금보조금	42,021	0	42,021	8,240	8,260	8,382	8,506	8,632	0
			시도비	671,990	30,113	635,682	121,984	139,026	134,332	129,576	110,762	6,196
			지방채	144,000	0	144,000	0	45,000	49,000	50,000	0	0
			(채무부담)	0	0	0	0	0	0	0	0	0
			(민자 등)	120,564	37,427	77,369	25,355	16,651	15,100	10,120	10,141	5,769
(062) 관광	13	0.2	계	152,048	890	149,658	26,466	30,139	30,664	31,446	30,943	1,500
			의무	10,987	690	10,297	1,977	2,080	2,080	2,080	2,080	0
			재량	141,061	200	139,361	24,489	28,059	28,584	29,366	28,863	1,500
			국고보조금	0	0	0	0	0	0	0	0	0
			균특보조금	0	0	0	0	0	0	0	0	0
			기금보조금	3,226	460	2,766	606	540	540	540	540	0
(063) 체육	27	1.7	시도비	148,822	430	146,892	25,860	29,599	30,124	30,906	30,403	1,500
			지방채	0	0	0	0	0	0	0	0	0
			(채무부담)	0	0	0	0	0	0	0	0	0
			(민자 등)	7,965	230	6,235	75	1,540	1,540	1,540	1,540	1,500
			계	1,232,766	56,706	1,176,060	247,359	245,170	233,241	224,482	225,809	0
			의무	664,506	41,357	623,149	132,132	137,911	123,176	114,965	114,965	0
(063) 체육	27	1.7	재량	568,260	15,349	552,911	115,227	107,259	110,064	109,517	110,844	0
			국고보조금	0	0	0	0	0	0	0	0	0
			균특보조금	34,073	19,622	14,451	9,825	4,626	0	0	0	0
			기금보조금	40,662	3,000	37,662	10,305	10,558	7,733	4,533	4,533	0
			시도비	1,061,031	34,084	1,026,947	130,229	229,986	225,508	219,949	221,276	0
			지방채	97,000	0	97,000	97,000	0	0	0	0	0

중기지방재정계획(2021 ~ 2025) 부문별 현황(총괄)

회계구분 : 일반회계 + 특별회계 + 기금

분 야 : 전체

부 문 : 전체

(단위 : 백만원)

분야·부문별		건수	비율	재원	총사업비	기투자	연 도 별 투 자 계 획					향 후
							소 계	2021	2022	2023	2024	
(063) 체육	27	1.7	(채무부담)	0	0	0	0	0	0	0	0	0
			(민자 등)	89,548	44,425	45,124	15,077	17,626	9,507	1,458	1,458	0
			계	98,094	0	98,094	20,108	19,524	19,506	19,487	19,489	0
(064) 문화재	9	0.1	의무	59,295	0	59,295	11,511	11,973	11,955	11,937	11,918	0
			재량	38,799	0	38,799	8,597	7,551	7,551	7,551	7,551	0
			국고보조금	26,266	0	26,266	5,253	5,253	5,253	5,253	5,253	0
			균특보조금	0	0	0	0	0	0	0	0	0
			기금보조금	3,985	0	3,985	797	797	797	797	797	0
			시도비	67,843	0	67,843	14,058	13,474	13,455	13,437	13,419	0
			지방채	0	0	0	0	0	0	0	0	0
			(채무부담)	0	0	0	0	0	0	0	0	0
			(민자 등)	20,759	0	20,759	4,164	4,149	4,149	4,149	4,149	0
			계	6,471,034	447,437	5,806,435	1,057,951	1,098,046	1,281,280	1,125,240	1,243,918	217,161
(070) 환경	99	8.3	의무	3,050,885	331,627	2,616,751	579,962	585,865	488,009	476,524	486,391	102,506
			재량	3,420,149	115,810	3,189,684	477,990	512,181	793,270	648,716	757,527	114,655
			국고보조금	952,549	90,561	836,247	159,580	229,739	172,743	138,715	135,470	25,740
			균특보조금	115,535	40,725	74,810	13,815	16,632	14,370	14,784	15,209	0
			기금보조금	44,305	8,000	36,305	9,473	9,566	5,612	5,704	5,950	0
			시도비	5,358,646	308,151	4,859,074	875,084	842,110	1,088,554	966,037	1,087,289	191,421
			지방채	0	0	0	0	0	0	0	0	0
			(채무부담)	0	0	0	0	0	0	0	0	0
			(민자 등)	164,785	9,786	154,999	31,419	62,990	38,798	10,886	10,906	0
			계	3,914,675	411,137	3,286,377	556,204	659,470	811,260	625,254	634,188	217,161
(071) 상하수도·수질	59	4.7	의무	1,845,990	308,104	1,435,380	265,077	373,301	278,882	255,304	262,816	102,506

중기지방재정계획(2021 ~ 2025) 부문별 현황(총괄)

회계구분 : 일반회계 + 특별회계 + 기금

분 야 : 전체

문 : 전체

(단위 : 백만원)

분야·부문별	건수	비율	재원	총사업비	기투자	연 도 별 투 자 계 획					향 후	
						소 계	2021	2022	2023	2024		2025
(071) 상하수도·수질	59	4.7	재량	2,068,685	103,033	1,850,997	291,126	286,169	532,379	369,950	371,372	114,655
			국고보조금	301,016	80,744	194,532	18,930	100,945	49,575	14,500	10,582	25,740
			균특보조금	109,221	40,308	68,913	12,980	13,369	13,770	14,184	14,609	0
			기금보조금	41,340	8,000	33,340	8,880	8,973	5,019	5,111	5,357	0
			시도비	3,463,098	282,085	2,989,593	515,414	536,183	742,896	591,460	603,640	191,421
			지방채	0	0	0	0	0	0	0	0	0
			(채무부담)	0	0	0	0	0	0	0	0	0
			(민자 등)	108,399	9,786	98,613	19,109	51,573	27,931	0	0	0
			계	479,741	27,702	452,039	98,737	87,164	88,703	88,328	89,107	0
			의무	100,266	23,504	76,762	24,790	11,542	12,459	13,450	14,521	0
(072) 폐기물	13	0.6	재량	379,475	4,198	375,277	73,947	75,622	76,244	74,878	74,586	0
			국고보조금	20,611	9,817	10,794	10,112	170	170	170	171	0
			균특보조금	0	0	0	0	0	0	0	0	0
			기금보조금	0	0	0	0	0	0	0	0	0
			시도비	459,131	17,885	441,245	88,625	86,994	88,533	88,158	88,936	0
			지방채	0	0	0	0	0	0	0	0	0
			(채무부담)	0	0	0	0	0	0	0	0	0
			(민자 등)	49,709	0	49,709	10,684	9,727	9,746	9,766	9,786	0
			계	1,042,968	0	1,042,968	231,917	213,659	199,797	198,943	198,652	0
			의무	829,287	0	829,287	178,825	169,563	158,952	160,422	161,525	0
(073) 대기	11	1.5	재량	213,681	0	213,681	53,092	44,097	40,844	38,521	37,126	0
			국고보조금	573,476	0	573,476	122,925	116,230	110,561	111,565	112,195	0
			균특보조금	0	0	0	0	0	0	0	0	0
			기금보조금	0	0	0	0	0	0	0	0	0

중기지방재정계획(2021 ~ 2025) 부문별 현황(총괄)

회계구분 : 일반회계 + 특별회계 + 기금

분 야 : 전체

문 : 전체

(단위 : 백만원)

분야/부문별	건수	비율	재원	총사업비	기투자	연 도 별 투 자 계 획					향 후		
						소 계	2021	2022	2023	2024		2025	
(073) 대기	11	1.5	시도비	469,493	0	469,493	108,993	97,430	89,236	87,378	86,457	0	
			지방채	0	0	0	0	0	0	0	0	0	
			(채무부담)	0	0	0	0	0	0	0	0	0	
			(민자 등)	118	0	118	118	0	0	0	0	0	
(074) 자연	1	0.0	계	14,534	3,527	11,007	2,460	2,453	2,344	1,875	1,875	0	
			의무	1,838	20	1,819	522	515	306	238	238	0	
			재량	12,695	3,507	9,188	1,938	1,938	2,038	1,638	1,638	0	
			국고보조금	1,080	0	1,080	216	216	216	216	216	0	
			균특보조금	417	417	0	0	0	0	0	0	0	
			기금보조금	0	0	0	0	0	0	0	0	0	
			시도비	13,037	3,110	9,927	2,244	2,237	2,128	1,659	1,659	0	
			지방채	0	0	0	0	0	0	0	0	0	
(075) 해양	3	0.2	(채무부담)	0	0	0	0	0	0	0	0	0	
			(민자 등)	0	0	0	0	0	0	0	0	0	
			계	137,069	5,071	131,997	33,872	29,127	22,778	23,009	23,211	0	
			의무	56,782	0	56,782	12,257	13,387	10,266	10,379	10,494	0	
			재량	80,286	5,071	75,215	21,616	15,740	12,512	12,630	12,717	0	
			국고보조금	16,918	0	16,918	4,637	3,023	3,054	3,086	3,118	0	
			균특보조금	5,897	0	5,897	835	3,262	600	600	600	0	
			기금보조금	2,965	0	2,965	593	593	593	593	593	0	
(075) 해양	3	0.2	시도비	111,289	5,071	106,217	27,807	22,249	18,531	18,730	18,900	0	
			지방채	0	0	0	0	0	0	0	0	0	0
			(채무부담)	0	0	0	0	0	0	0	0	0	0
			(민자 등)	4,379	0	4,379	1,073	1,255	684	684	684	684	0

중기지방재정계획(2021 ~ 2025) 부문별 현황(총괄)

회계구분 : 일반회계 + 특별회계 + 기금

분 야 : 전체

부 문 : 전체

(단위 : 백만원)

분야·부문별	건수	비율	재원	총사업비	기투자	연 도 별 투 자 계 획					향 후	
						소 계	2021	2022	2023	2024		2025
(076) 환경보호일반	12	1.3	계	882,047	0	882,047	134,761	106,173	156,398	187,830	296,886	0
			의무	216,721	0	216,721	98,490	17,558	27,144	36,731	36,798	0
			재량	665,326	0	665,326	36,271	88,615	129,254	151,099	260,088	0
			국고보조금	39,448	0	39,448	2,760	9,155	9,166	9,177	9,189	0
			균특보조금	0	0	0	0	0	0	0	0	0
			기금보조금	0	0	0	0	0	0	0	0	0
			시도비	842,599	0	842,599	132,001	97,017	147,231	178,652	287,697	0
			지방채	0	0	0	0	0	0	0	0	0
			(채무부담)	0	0	0	0	0	0	0	0	0
			(민자 등)	2,180	0	2,180	436	436	436	436	436	0
(080) 사회복지	212	29.7	계	20,975,045	160,430	20,814,614	4,028,931	4,048,958	4,112,604	4,228,920	4,395,202	0
			의무	18,159,062	158,262	18,000,800	3,457,557	3,493,321	3,554,241	3,677,212	3,818,468	0
			재량	2,815,982	2,168	2,813,814	571,374	555,637	558,362	551,708	576,733	0
			국고보조금	12,952,806	43,907	12,908,899	2,487,044	2,490,671	2,540,696	2,642,026	2,748,462	0
			균특보조금	198,314	0	198,314	37,924	39,624	39,637	39,946	41,184	0
			기금보조금	429,651	0	429,651	85,016	85,863	86,227	85,822	86,722	0
			시도비	7,394,274	116,523	7,277,751	1,418,947	1,432,800	1,446,044	1,461,126	1,518,834	0
			지방채	0	0	0	0	0	0	0	0	0
			(채무부담)	0	0	0	0	0	0	0	0	0
			(민자 등)	1,612,236	9,213	1,603,023	301,085	311,383	315,024	328,158	347,373	0
(081) 기초생활보장	36	9.5	계	6,693,444	9,143	6,684,301	1,322,167	1,312,789	1,333,218	1,348,207	1,367,921	0
			의무	5,900,358	8,993	5,891,366	1,165,848	1,156,942	1,175,259	1,187,882	1,205,435	0
			재량	793,086	150	792,936	156,320	155,847	157,959	160,325	162,485	0
			국고보조금	4,616,113	8,054	4,608,059	900,179	905,553	919,689	934,037	948,601	0

중기지방재정계획(2021 ~ 2025) 부문별 현황(총괄)

회계구분 : 일반회계 + 특별회계 + 기금

분 야 : 전체

부 문 : 전체

(단위 : 백만원)

분야·부문별	건수	비율	재원	총사업비	기투자	연 도 별 투 자 계 획					향 후	
						소 계	2021	2022	2023	2024		2025
(081) 기초생활보장			균특보조금	82	0	82	16	16	16	16	16	0
			기금보조금	243,791	0	243,791	47,543	48,770	48,962	49,161	49,354	0
			시도비	1,833,458	1,089	1,832,370	374,428	358,449	364,551	364,992	369,949	0
			지방채	0	0	0	0	0	0	0	0	0
			(채무부담)	0	0	0	0	0	0	0	0	0
			(민자 등)	5,877	0	5,877	1,174	1,176	1,176	1,176	1,176	0
			계	1,498,244	0	1,498,244	285,756	291,288	298,370	306,555	316,275	0
			의무	1,383,624	0	1,383,624	263,199	268,712	275,488	283,394	292,831	0
			재량	114,620	0	114,620	22,557	22,575	22,882	23,161	23,444	0
			국고보조금	941,193	0	941,193	182,930	185,552	188,193	190,891	193,629	0
(082) 취약계층지원	33	2.1	균특보조금	0	0	0	0	0	0	0	0	0
			기금보조금	927	0	927	181	183	185	188	190	0
			시도비	556,124	0	556,124	102,646	105,553	109,992	115,477	122,456	0
			지방채	0	0	0	0	0	0	0	0	0
			(채무부담)	0	0	0	0	0	0	0	0	0
			(민자 등)	311,215	0	311,215	54,908	57,431	60,925	65,816	72,134	0
			계	4,637,710	1,873	4,635,837	886,202	908,557	941,916	947,045	952,117	0
			의무	4,189,160	369	4,188,792	798,647	818,154	852,451	857,327	862,213	0
			재량	448,549	1,504	447,045	87,555	90,403	89,466	89,718	89,905	0
			국고보조금	2,478,559	1,277	2,477,283	486,666	476,596	502,856	504,857	506,307	0
(084) 보육·가족및여성	61	6.6	균특보조금	0	0	0	0	0	0	0	0	0
			기금보조금	151,062	0	151,062	30,121	29,843	30,007	30,196	30,896	0
			시도비	2,008,089	596	2,007,492	369,415	402,119	409,053	411,991	414,914	0
			지방채	0	0	0	0	0	0	0	0	0

중기지방재정계획(2021 ~ 2025) 부문별 현황(총괄)

회계구분 : 일반회계 + 특별회계 + 기금

분 야 : 전체

부 문 : 전체

(단위 : 백만원)

분야·부문별	건수	비율	재원	총사업비	기투자	연 도 별 투 자 계 획					향 후		
						소 계	2021	2022	2023	2024		2025	
(084) 보육·가족및여성	61	6.6	(채무부담)	0	0	0	0	0	0	0	0	0	
			(민자 등)	491,882	92	491,790	96,526	96,809	99,231	99,391	99,833	0	
			계	6,471,975	148,631	6,323,344	1,206,587	1,197,494	1,205,265	1,294,195	1,419,803	0	
			의무	5,213,286	148,631	5,064,656	943,015	951,357	957,215	1,054,712	1,158,357	0	
			재량	1,258,689	0	1,258,689	263,572	246,138	248,050	239,483	261,446	0	
(085) 노인·청소년	35	9.0	국고보조금	4,040,886	34,457	4,006,430	744,961	750,558	755,572	835,176	920,163	0	
			균특보조금	0	0	0	0	0	0	0	0	0	0
			기금보조금	27,162	0	27,162	5,509	5,405	5,411	5,416	5,421	0	
			시도비	2,403,927	114,174	2,289,753	456,116	441,531	444,283	453,603	494,219	0	
			지방채	0	0	0	0	0	0	0	0	0	0
			(채무부담)	0	0	0	0	0	0	0	0	0	0
			(민자 등)	746,479	9,121	737,358	137,555	140,243	141,377	152,904	165,279	0	
			계	381,498	0	381,498	73,034	84,955	77,071	72,242	74,196	0	
			의무	243,440	0	243,440	46,297	56,368	48,970	45,055	46,749	0	
			재량	138,058	0	138,058	26,736	28,587	28,101	27,187	27,447	0	
(086) 노동	22	0.5	국고보조금	37,566	0	37,566	9,020	6,874	7,051	7,230	7,391	0	
			균특보조금	125,285	0	125,285	23,732	25,228	25,034	25,133	26,158	0	
			기금보조금	2,400	0	2,400	800	800	800	0	0	0	
			시도비	216,247	0	216,247	39,481	52,054	44,186	39,879	40,647	0	
			지방채	0	0	0	0	0	0	0	0	0	0
			(채무부담)	0	0	0	0	0	0	0	0	0	0
			(민자 등)	7,028	0	7,028	1,406	1,406	1,406	1,406	1,406	0	
			계	120,424	0	120,424	24,545	24,345	23,845	23,845	23,845	0	
			의무	112,608	0	112,608	22,422	22,922	22,422	22,422	22,422	0	
			(087) 보훈	4	0.2								

중기지방재정계획(2021 ~ 2025) 부문별 현황(총괄)

회계구분 : 일반회계 + 특별회계 + 기금

분야 : 전체

부문 : 전체

(단위 : 백만원)

분야·부문별	건수	비율	재원	총사업비	기투자	연 도 별 투 자 계 획					향 후	
						소 계	2021	2022	2023	2024		2025
(087) 보훈	4	0.2	재량	7,816	0	7,816	2,123	1,423	1,423	1,423	1,423	0
			국고보조금	500	0	500	0	500	0	0	0	0
			균특보조금	0	0	0	0	0	0	0	0	0
			기금보조금	0	0	0	0	0	0	0	0	0
			시도비	119,924	0	119,924	24,545	23,845	23,845	23,845	23,845	0
			지방채	0	0	0	0	0	0	0	0	0
			(채무부담)	0	0	0	0	0	0	0	0	0
			(민자 등)	11,126	0	11,126	595	7,009	3,522	0	0	0
			계	866,105	500	865,605	171,655	170,145	172,275	174,492	177,038	0
			의무	843,907	0	843,907	165,801	165,807	168,262	170,754	173,284	0
(088) 주택	4	1.2	재량	22,197	500	21,697	5,854	4,338	4,013	3,738	3,754	0
			국고보조금	773,944	0	773,944	150,719	152,358	154,634	156,944	159,288	0
			균특보조금	0	0	0	0	0	0	0	0	0
			기금보조금	4,310	0	4,310	862	862	862	862	862	0
			시도비	87,851	500	87,351	20,074	16,924	16,779	16,687	16,887	0
			지방채	0	0	0	0	0	0	0	0	0
			(채무부담)	0	0	0	0	0	0	0	0	0
			(민자 등)	38,629	0	38,629	8,921	7,309	7,387	7,466	7,546	0
			계	305,645	284	305,361	58,985	59,385	60,644	62,340	64,007	0
			의무	272,678	270	272,408	52,328	53,060	54,175	55,666	57,178	0
(089) 사회복지일반	17	0.4	재량	32,967	14	32,953	6,657	6,325	6,469	6,673	6,829	0
			국고보조금	64,045	120	63,925	12,569	12,681	12,701	12,891	13,082	0
			균특보조금	72,946	0	72,946	14,175	14,379	14,586	14,796	15,010	0
			기금보조금	0	0	0	0	0	0	0	0	0
			기금보조금	0	0	0	0	0	0	0	0	0

중기지방재정계획(2021 ~ 2025) 부문별 현황(총괄)

회계구분 : 일반회계 + 특별회계 + 기금

분 야 : 전체

부 문 : 전체

(단위 : 백만원)

분야·부문별	건수	비율	재원	총사업비	기투자	연 도 별 투 자 계 획					향 후	
						소 계	2021	2022	2023	2024		2025
(089) 사회복지일반	17	0.4	시도비	168,654	164	168,490	32,241	32,325	33,356	34,652	35,916	0
			지방채	0	0	0	0	0	0	0	0	0
			(채무부담)	0	0	0	0	0	0	0	0	0
			(민자 등)	0	0	0	0	0	0	0	0	0
			계	330,897	168	330,729	61,834	66,564	68,981	65,893	67,456	0
(090) 보건	16	0.5	의무	277,886	146	277,740	53,577	54,055	56,061	56,567	57,480	0
			재량	53,011	22	52,989	8,258	12,510	12,920	9,326	9,976	0
			국고보조금	66,090	44	66,046	11,637	12,025	13,625	14,025	14,732	0
			균특보조금	27,835	0	27,835	5,566	5,566	5,567	5,567	5,567	0
			기금보조금	54,933	27	54,906	10,976	10,979	10,981	10,984	10,986	0
			시도비	182,038	96	181,942	33,655	37,994	38,807	35,316	36,170	0
			지방채	0	0	0	0	0	0	0	0	0
			(채무부담)	0	0	0	0	0	0	0	0	0
			(민자 등)	2,735	0	2,735	147	247	647	747	947	0
			계	244,871	0	244,871	46,984	47,473	49,464	50,020	50,930	0
(091) 보건의료	13	0.3	의무	236,683	0	236,683	45,376	45,842	47,847	48,352	49,267	0
			재량	8,188	0	8,188	1,608	1,631	1,617	1,668	1,663	0
			국고보조금	51,066	0	51,066	8,646	9,027	10,627	11,027	11,737	0
			균특보조금	27,675	0	27,675	5,535	5,535	5,535	5,535	5,535	0
			기금보조금	52,848	0	52,848	10,564	10,567	10,570	10,572	10,575	0
			시도비	113,283	0	113,283	22,238	22,344	22,733	22,885	23,083	0
			지방채	0	0	0	0	0	0	0	0	0
			(채무부담)	0	0	0	0	0	0	0	0	0
			(민자 등)	2,735	0	2,735	147	247	647	747	947	0

중기지방재정계획(2021 ~ 2025) 부문별 현황(총괄)

회계구분 : 일반회계 + 특별회계 + 기금

분 야 : 전체

부 문 : 전체

(단위 : 백만원)

분야·부문별	건수	비율	재원	총사업비	기투자	연 도 별 투 자 계 획					향 후	
						소 계	2021	2022	2023	2024		2025
(003) 식품의약품안전	3	0.1	계	86,025	168	85,858	14,850	19,091	19,517	15,873	16,526	0
			의무	41,202	146	41,056	8,201	8,213	8,214	8,215	8,213	0
			재량	44,823	22	44,801	6,649	10,879	11,302	7,658	8,313	0
			국고보조금	15,025	44	14,980	2,991	2,998	2,998	2,998	2,995	0
			균특보조금	160	0	160	31	31	32	32	32	0
			기금보조금	2,086	27	2,058	412	412	412	412	412	0
			시도비	68,755	96	68,659	11,416	15,650	16,074	12,431	13,087	0
			지방채	0	0	0	0	0	0	0	0	0
			(채무부담)	0	0	0	0	0	0	0	0	0
			(민자 등)	0	0	0	0	0	0	0	0	0
(100) 농림해양수산	52	1.0	계	729,204	34,561	694,644	168,146	167,568	132,087	113,439	113,403	0
			의무	507,021	33,930	473,091	123,355	117,327	90,973	71,238	70,199	0
			재량	222,183	631	221,552	44,791	50,241	41,115	42,202	43,204	0
			국고보조금	256,772	26,601	230,171	62,681	62,064	47,901	29,223	28,301	0
			균특보조금	7,802	400	7,402	1,830	2,330	1,080	1,080	1,080	0
			기금보조금	98,952	0	98,952	19,794	19,797	19,797	19,797	19,768	0
			시도비	365,679	7,559	358,119	83,841	83,376	63,309	63,339	64,254	0
			지방채	0	0	0	0	0	0	0	0	0
			(채무부담)	0	0	0	0	0	0	0	0	0
			(민자 등)	240,726	4,540	236,186	51,635	49,812	45,199	44,824	44,718	0
(101) 농업·농촌	30	0.6	계	401,309	15,424	385,885	73,926	89,030	80,709	70,353	71,866	0
			의무	280,129	14,802	265,327	49,590	58,690	59,548	48,654	48,846	0
			재량	121,180	622	120,558	24,337	30,340	21,162	21,699	23,020	0
			국고보조금	115,188	13,567	101,621	16,865	26,395	27,058	15,644	15,659	0

중기지방재정계획(2021 ~ 2025) 부문별 현황(총괄)

회계구분 : 일반회계 + 특별회계 + 기금
 분 야 : 전체
 부 문 : 전체

(단위 : 백만원)

분야·부문별	건수	비율	재원	총사업비	기투자	연 도 별 투 자 계 획					향 후	
						소 계	2021	2022	2023	2024		2025
(101) 농업·농촌	30	0.6	균특보조금	3,900	0	3,900	780	780	780	780	780	0
			기금보조금	94,332	0	94,332	18,870	18,873	18,873	18,873	18,844	0
			시도비	187,889	1,857	186,032	37,411	42,983	33,999	35,057	36,583	0
			지방채	0	0	0	0	0	0	0	0	0
			(채무부담)	0	0	0	0	0	0	0	0	0
			(민자 등)	157,935	1,675	156,260	31,657	31,346	30,319	31,519	31,418	0
(102) 임업·산촌	7	0.2	계	122,853	5,312	117,541	36,031	28,980	17,930	17,924	16,676	0
			의무	121,411	5,303	116,108	35,422	28,770	17,720	17,714	16,483	0
			재량	1,442	9	1,433	609	210	210	210	193	0
			국고보조금	58,644	2,152	56,492	15,937	11,500	10,000	9,996	9,058	0
			균특보조금	3,902	400	3,502	1,050	1,550	300	300	300	0
			기금보조금	4,620	0	4,620	924	924	924	924	924	0
			시도비	55,687	2,760	52,927	18,119	15,005	6,705	6,703	6,393	0
			지방채	0	0	0	0	0	0	0	0	0
(103) 해양수산·어촌	15	0.3	(채무부담)	0	0	0	0	0	0	0	0	0
			(민자 등)	20,756	0	20,756	6,106	4,226	3,476	3,476	3,471	0
			계	205,042	13,824	191,218	58,189	49,557	33,448	25,162	24,861	0
			의무	105,480	13,824	91,656	38,344	29,867	13,705	4,870	4,870	0
			재량	99,562	0	99,562	19,845	19,690	19,743	20,292	19,991	0
			국고보조금	82,940	10,883	72,057	29,879	24,169	10,843	3,583	3,583	0
			균특보조금	0	0	0	0	0	0	0	0	0
			기금보조금	0	0	0	0	0	0	0	0	0
			시도비	122,102	2,942	119,160	28,310	25,388	22,605	21,579	21,278	0
			지방채	0	0	0	0	0	0	0	0	0

중기지방재정계획(2021 ~ 2025) 부문별 현황(총괄)

회계구분 : 일반회계 + 특별회계 + 기금

분 야 : 전체

부 문 : 전체

(단위 : 백만원)

분야·부문별	건수	비율	자원	총사업비	기투자	연 도 별 투 자 계 획					향 후	
						소 계	2021	2022	2023	2024		2025
(103) 해양수산·어촌	15	0.3	(채무부담)	0	0	0	0	0	0	0	0	0
			(민자 등)	62,036	2,865	59,171	13,872	14,239	11,403	9,828	9,828	0
			계	3,375,841	18,507	3,185,934	597,066	615,911	617,997	680,346	674,625	171,400
			의무	1,553,715	6,510	1,375,805	241,763	260,450	251,354	310,779	311,459	171,400
			재량	1,822,126	11,997	1,810,129	355,303	355,461	366,633	369,567	363,165	0
(110) 산업·중소기업및에너지	48	4.6	국고보조금	632,831	0	482,831	69,417	70,819	70,821	130,823	140,951	150,000
			균특보조금	0	0	0	0	0	0	0	0	0
			기금보조금	35,254	0	35,254	7,051	7,051	7,051	7,051	7,051	0
			시도비	2,707,757	18,507	2,667,850	520,598	538,041	540,116	542,472	526,623	21,400
			지방채	0	0	0	0	0	0	0	0	0
(113) 무역및투자유치	2	0.0	(채무부담)	0	0	0	0	0	0	0	0	0
			(민자 등)	325,946	10,720	315,226	42,918	66,999	67,003	65,507	72,799	0
			계	27,820	0	27,820	5,412	5,487	5,563	5,640	5,719	0
			의무	2,250	0	2,250	441	445	450	454	459	0
			재량	25,571	0	25,571	4,971	5,041	5,113	5,186	5,260	0
(114) 산업진흥·고도화	12	1.0	국고보조금	1,000	0	1,000	196	198	200	202	204	0
			균특보조금	0	0	0	0	0	0	0	0	0
			기금보조금	0	0	0	0	0	0	0	0	0
			시도비	26,821	0	26,821	5,216	5,289	5,363	5,438	5,515	0
			지방채	0	0	0	0	0	0	0	0	0
(114) 산업진흥·고도화	12	1.0	(채무부담)	0	0	0	0	0	0	0	0	0
			(민자 등)	0	0	0	0	0	0	0	0	0
			계	882,487	0	711,087	101,928	112,250	111,322	188,064	197,523	171,400
			의무	364,300	0	192,900	8,660	8,660	8,660	78,460	88,460	171,400

중기지방재정계획(2021 ~ 2025) 부문별 현황(총괄)

회계구분 : 일반회계 + 특별회계 + 기금
 분 야 : 전체
 부 문 : 전체

(단위 : 백만원)

분야·부문별	건수	비율	재원	총사업비	기투자	연 도 별 투 자 계 획					향 후	
						소 계	2021	2022	2023	2024		2025
(114) 산업진흥·고도화			재량	518,187	0	518,187	93,268	103,590	102,662	109,604	109,063	0
			국고보조금	289,250	0	139,250	1,850	1,850	1,850	61,850	71,850	150,000
			균특보조금	0	0	0	0	0	0	0	0	0
			기금보조금	0	0	0	0	0	0	0	0	0
			시도비	593,237	0	571,837	100,078	110,400	109,472	126,214	125,673	21,400
			지방채	0	0	0	0	0	0	0	0	0
			(채무부담)	0	0	0	0	0	0	0	0	0
			(민자 등)	0	0	0	0	0	0	0	0	0
			계	258,566	1,600	256,966	37,653	52,600	53,312	54,522	58,878	0
			의무	174,822	0	174,822	17,716	37,448	38,648	39,768	41,244	0
(115) 에너지및자원개발		0.4	재량	83,744	1,600	82,144	19,937	15,153	14,665	14,755	17,635	0
			국고보조금	42,581	0	42,581	7,371	8,771	8,771	8,771	8,897	0
			균특보조금	0	0	0	0	0	0	0	0	0
			기금보조금	0	0	0	0	0	0	0	0	0
			시도비	215,985	1,600	214,385	30,282	43,829	44,541	45,751	49,981	0
			지방채	0	0	0	0	0	0	0	0	0
			(채무부담)	0	0	0	0	0	0	0	0	0
			(민자 등)	273,858	4,800	269,058	31,996	57,122	57,122	57,122	65,696	0
			계	2,206,967	16,907	2,190,060	452,073	445,574	447,790	432,119	412,505	0
			의무	1,012,344	6,510	1,005,834	214,946	213,897	203,597	192,097	181,297	0
(116) 산업·중소기업일반	24	3.1	재량	1,194,623	10,397	1,184,226	237,127	231,677	244,193	240,022	231,208	0
			국고보조금	300,000	0	300,000	60,000	60,000	60,000	60,000	60,000	0
			균특보조금	0	0	0	0	0	0	0	0	0
			기금보조금	35,254	0	35,254	7,051	7,051	7,051	7,051	7,051	0

중기지방재정계획(2021 ~ 2025) 부문별 현황(총괄)

회계구분 : 일반회계 + 특별회계 + 기금

분 야 : 전체

부 문 : 전체

(단위 : 백만원)

분야·부문별	건수	비율	재원	총사업비	기투자	연 도 별 투 자 계 획					향 후	
						소 계	2021	2022	2023	2024		2025
(116) 산업·중소기업일반	24	3.1	시도비	1,871,713	16,907	1,854,806	385,022	378,523	380,739	365,068	345,454	0
			지방채	0	0	0	0	0	0	0	0	0
			(채무부담)	0	0	0	0	0	0	0	0	0
			(민자 등)	52,088	5,920	46,168	10,922	9,877	9,881	8,385	7,103	0
			계	14,401,457	5,622,880	8,197,111	1,469,078	1,516,369	1,745,776	1,754,312	1,711,575	581,467
(120) 교통및물류	127	11.7	의무	8,243,330	5,054,689	3,097,490	386,122	574,370	714,916	715,415	706,667	91,152
			재량	6,158,127	568,191	5,099,621	1,082,956	941,999	1,030,860	1,038,897	1,004,909	490,315
			국고보조금	3,257,185	2,426,279	830,906	41,591	127,773	218,674	223,663	219,206	0
			균특보조금	375,194	72,201	302,993	50,711	82,654	80,432	43,859	45,337	0
			기금보조금	40,502	0	40,502	7,861	7,979	8,099	8,220	8,343	0
			시도비	10,274,088	2,750,112	6,942,509	1,353,915	1,297,964	1,438,572	1,445,969	1,406,089	581,467
			지방채	454,488	374,288	80,200	15,000	0	0	32,600	32,600	0
			(채무부담)	0	0	0	0	0	0	0	0	0
			(민자 등)	691,018	123,205	567,813	25,569	223,043	215,860	76,594	26,747	0
			계	2,877,537	627,545	2,145,045	351,395	400,802	507,634	456,300	428,914	104,947
			의무	460,064	155,852	304,212	54,048	82,309	91,130	36,632	40,093	0
			재량	2,417,474	471,693	1,840,834	297,347	318,493	416,504	419,668	388,821	104,947
(121) 도로	64	3.1	국고보조금	34,543	15,435	19,108	7,061	6,023	6,024	0	0	0
			균특보조금	221,830	64,778	157,052	13,483	47,610	55,882	19,303	20,774	0
			기금보조금	0	0	0	0	0	0	0	0	0
			시도비	2,534,272	470,440	1,958,885	320,851	347,169	445,728	436,997	408,140	104,947
			지방채	86,892	76,892	10,000	10,000	0	0	0	0	0
			(채무부담)	0	0	0	0	0	0	0	0	0
			(민자 등)	32,085	7,170	24,915	6,525	3,695	3,695	5,500	5,500	0

중기지방재정계획(2021 ~ 2025) 부문별 현황(총괄)

회계구분 : 일반회계 + 특별회계 + 기금

분 야 : 전체

부 문 : 전체

(단위 : 백만원)

분야·부문별	건수	비율	재원	총사업비	기투자	연 도 별 투 자 계 획					향 후	
						소 계	2021	2022	2023	2024		2025
(123) 도시철도	8	2.3	계	6,345,717	4,609,371	1,645,195	169,754	234,064	382,176	428,154	431,046	91,152
			의무	6,157,586	4,606,771	1,459,664	73,409	210,319	359,530	409,682	406,724	91,152
			재량	188,131	2,600	185,531	96,345	23,745	22,647	18,472	24,322	0
			국고보조금	3,143,452	2,388,832	754,621	22,354	110,000	200,000	211,134	211,134	0
			균특보조금	0	0	0	0	0	0	0	0	0
			기금보조금	0	0	0	0	0	0	0	0	0
			시도비	2,839,669	1,923,143	825,374	147,401	124,064	182,176	184,421	187,312	91,152
			지방채	362,596	297,396	65,200	0	0	0	32,600	32,600	0
			(채무부담)	0	0	0	0	0	0	0	0	0
			(민자 등)	542,998	102,068	440,930	0	200,366	190,784	49,780	0	0
(125) 항공·공항	0	0.0	계	18,935	0	18,935	8,139	2,699	2,699	2,699	2,699	0
			의무	4,072	0	4,072	1,967	526	526	526	526	0
			재량	14,863	0	14,863	6,173	2,173	2,173	2,173	2,173	0
			국고보조금	0	0	0	0	0	0	0	0	0
			균특보조금	0	0	0	0	0	0	0	0	0
			기금보조금	0	0	0	0	0	0	0	0	0
			시도비	18,935	0	18,935	8,139	2,699	2,699	2,699	2,699	0
			지방채	0	0	0	0	0	0	0	0	0
			(채무부담)	0	0	0	0	0	0	0	0	0
			(민자 등)	0	0	0	0	0	0	0	0	0
(126) 대중교통·물류등기타	55	6.3	계	5,159,268	385,964	4,387,935	939,790	878,804	853,267	867,159	848,916	385,368
			의무	1,621,608	292,066	1,329,542	256,699	281,215	263,730	268,574	259,324	0
			재량	3,537,659	93,898	3,058,393	683,091	597,589	589,537	598,584	589,592	385,368
			국고보조금	79,189	22,012	57,177	12,176	11,750	12,650	12,530	8,073	0

중기지방재정계획(2021 ~ 2025) 부문별 현황(총괄)

회계구분 : 일반회계 + 특별회계 + 기금

분 야 : 전체

부 문 : 전체

(단위 : 백만원)

분야·부문별	건수	비율	자원	총사업비	기투자	연 도 별 투 자 계 획					향 후	
						소 계	2021	2022	2023	2024		2025
(126) 대중교통·물류등기타			균특보조금	153,364	7,423	145,941	37,228	35,044	24,550	24,556	24,563	0
			기금보조금	40,502	0	40,502	7,861	7,979	8,099	8,220	8,343	0
			시도비	4,881,212	356,529	4,139,315	877,524	824,032	807,969	821,853	807,938	385,368
			지방채	5,000	0	5,000	5,000	0	0	0	0	0
			(채무부담)	0	0	0	0	0	0	0	0	0
			(민자 등)	115,935	13,967	101,968	19,044	18,982	21,381	21,314	21,247	0
(140) 국토및지역개발	171	10.3	계	10,261,298	2,580,670	7,193,600	1,526,884	1,457,395	1,329,271	1,394,557	1,485,494	487,028
			의무	2,505,412	939,245	1,466,820	333,261	315,434	248,052	277,360	292,713	99,347
			재량	7,755,886	1,641,426	5,726,780	1,193,623	1,141,960	1,081,219	1,117,197	1,192,781	387,681
			국고보조금	522,128	343,214	178,914	58,896	52,887	22,464	22,547	22,120	0
			균특보조금	399,506	80,544	318,962	108,262	71,692	53,913	43,987	41,108	0
			기금보조금	84,740	9,200	75,540	16,100	18,010	13,810	13,810	13,810	0
			시도비	8,996,935	2,034,722	6,475,184	1,238,625	1,274,806	1,239,084	1,314,213	1,408,456	487,028
			지방채	257,990	112,990	145,000	105,000	40,000	0	0	0	0
			(채무부담)	0	0	0	0	0	0	0	0	0
			(민자 등)	8,504,751	5,741,801	2,762,951	795,650	858,428	1,089,649	9,569	9,654	0
(141) 수자원	14	0.4	계	518,372	125,162	300,094	66,953	52,175	35,972	66,143	78,852	93,117
			의무	268,349	92,233	156,769	45,927	42,228	25,715	18,984	23,915	19,347
			재량	250,023	32,929	143,325	21,026	9,946	10,257	47,159	54,937	73,770
			국고보조금	57,817	52,567	5,250	4,050	300	300	300	300	0
			균특보조금	47,805	8,300	39,505	7,901	7,901	7,901	7,901	7,901	0
			기금보조금	12,600	4,200	8,400	4,200	4,200	0	0	0	0
시도비	396,250	56,195	246,939	50,802	39,774	27,771	57,942	70,651	93,117			
지방채	3,900	3,900	0	0	0	0	0	0	0	0		

중기지방재정계획(2021 ~ 2025) 부문별 현황(총괄)

회계구분 : 일반회계 + 특별회계 + 기금

분 야 : 전체

부 문 : 전체

(단위 : 백만원)

분야·부문별	건수	비율	자원	총사업비	기투자	연 도 별 투 자 계 획					향 후	
						소 계	2021	2022	2023	2024		2025
(141) 수자원	14	0.4	(채무부담)	0	0	0	0	0	0	0	0	0
			(민자 등)	12,150	6,500	5,650	5,000	650	0	0	0	0
			계	9,742,926	2,455,509	6,893,506	1,459,931	1,405,220	1,293,299	1,328,414	1,406,642	393,911
			의무	2,237,063	847,012	1,310,051	287,334	273,206	222,337	258,376	268,799	80,000
			재량	7,505,863	1,608,497	5,583,455	1,172,597	1,132,014	1,070,962	1,070,038	1,137,843	313,911
			국고보조금	464,311	290,647	173,664	54,847	52,587	22,164	22,247	21,820	0
			균특보조금	351,701	72,244	279,457	100,361	63,791	46,012	36,086	33,207	0
			기금보조금	72,140	5,000	67,140	11,900	13,810	13,810	13,810	13,810	0
			시도비	8,600,684	1,978,528	6,228,245	1,187,823	1,235,032	1,211,313	1,256,271	1,337,805	393,911
			지방채	254,090	109,090	145,000	105,000	40,000	0	0	0	0
(142) 지역및도시	157	9.8	(채무부담)	0	0	0	0	0	0	0	0	0
			(민자 등)	8,492,601	5,735,301	2,757,301	790,650	857,778	1,089,649	9,569	9,654	0
			계	249,416	2,188	247,229	47,687	49,909	49,132	50,757	49,743	0
			의무	41,826	0	41,826	7,941	8,471	8,471	8,471	8,471	0
			재량	207,591	2,188	205,403	39,746	41,438	40,661	42,286	41,272	0
			국고보조금	9,750	2,000	7,750	2,350	2,350	1,350	1,350	350	0
			균특보조금	0	0	0	0	0	0	0	0	0
			기금보조금	0	0	0	0	0	0	0	0	0
			시도비	239,666	188	239,479	45,337	47,559	47,782	49,407	49,393	0
			지방채	0	0	0	0	0	0	0	0	0
(150) 과학기술	19	0.4	(채무부담)	0	0	0	0	0	0	0	0	0
			(민자 등)	39,985	300	39,685	8,037	8,037	7,937	7,937	7,737	0
			계	249,416	2,188	247,229	47,687	49,909	49,132	50,757	49,743	0
			의무	41,826	0	41,826	7,941	8,471	8,471	8,471	8,471	0
			재량	207,591	2,188	205,403	39,746	41,438	40,661	42,286	41,272	0
			국고보조금	9,750	2,000	7,750	2,350	2,350	1,350	1,350	350	0
			균특보조금	0	0	0	0	0	0	0	0	0
			기금보조금	0	0	0	0	0	0	0	0	0
			시도비	239,666	188	239,479	45,337	47,559	47,782	49,407	49,393	0
			지방채	0	0	0	0	0	0	0	0	0
(153) 과학기술일반	19	0.4	(채무부담)	0	0	0	0	0	0	0	0	0
			(민자 등)	39,985	300	39,685	8,037	8,037	7,937	7,937	7,737	0
			계	249,416	2,188	247,229	47,687	49,909	49,132	50,757	49,743	0
			의무	41,826	0	41,826	7,941	8,471	8,471	8,471	8,471	0

중기지방재정계획(2021 ~ 2025) 부문별 현황(총괄)

회계구분 : 일반회계 + 특별회계 + 기금

분야 : 전체

문 : 전체

(단위 : 백만원)

분야·부문별	건수	비율	재원	총사업비	기투자	연 도 별 투 자 계 획					향 후	
						소 계	2021	2022	2023	2024		2025
(153) 과학기술일반	19	0.4	재량	207,591	2,188	205,403	39,746	41,438	40,661	42,286	41,272	0
			국고보조금	9,750	2,000	7,750	2,350	2,350	1,350	1,350	350	0
			균특보조금	0	0	0	0	0	0	0	0	0
			기금보조금	0	0	0	0	0	0	0	0	0
			시도비	239,666	188	239,479	45,337	47,559	47,782	49,407	49,393	0
			지방채	0	0	0	0	0	0	0	0	0
			(채무부담)	0	0	0	0	0	0	0	0	0
			(민자 등)	39,985	300	39,685	8,037	8,037	7,937	7,937	7,737	0
			계	82,039	0	82,039	27,295	23,778	30,892	73	0	0
			의무	0	0	0	0	0	0	0	0	0
(160) 예비비	0	0.1	재량	82,039	0	82,039	27,295	23,778	30,892	73	0	0
			국고보조금	0	0	0	0	0	0	0	0	0
			균특보조금	0	0	0	0	0	0	0	0	0
			기금보조금	0	0	0	0	0	0	0	0	0
			시도비	82,039	0	82,039	27,295	23,778	30,892	73	0	0
			지방채	0	0	0	0	0	0	0	0	0
			(채무부담)	0	0	0	0	0	0	0	0	0
			(민자 등)	0	0	0	0	0	0	0	0	0
			계	82,039	0	82,039	27,295	23,778	30,892	73	0	0
			의무	0	0	0	0	0	0	0	0	0
(161) 예비비	0	0.1	재량	82,039	0	82,039	27,295	23,778	30,892	73	0	0
			국고보조금	0	0	0	0	0	0	0	0	0
			균특보조금	0	0	0	0	0	0	0	0	0
			기금보조금	0	0	0	0	0	0	0	0	0
			지방채	0	0	0	0	0	0	0	0	0

중기지방재정계획(2021 ~ 2025) 부문별 현황(총괄)

회계구분 : 일반회계 + 특별회계 + 기금

분 야 : 전체

부 문 : 전체

(단위 : 백만원)

분야/부문별	건수	비율	재원	총사업비	기투자	연 도 별 투 자 계 획					향 후	
						소 계	2021	2022	2023	2024		2025
(161) 예비비	0	0.1	시도비	82,039	0	82,039	27,295	23,778	30,892	73	0	0
			지방채	0	0	0	0	0	0	0	0	0
			(채무부담)	0	0	0	0	0	0	0	0	0
			(민자 등)	0	0	0	0	0	0	0	0	0
			계	3,912,124	166	3,911,957	740,331	761,646	784,078	800,001	825,901	0
(900) 기타	0	5.6	의무	3,325,380	40	3,325,340	626,038	645,862	666,768	681,152	705,521	0
			재량	586,743	126	586,617	114,293	115,785	117,310	118,849	120,380	0
			국고보조금	1,161	0	1,161	216	225	234	244	242	0
			균특보조금	8,593	16	8,577	1,680	1,697	1,715	1,733	1,751	0
			기금보조금	920	0	920	172	177	183	190	197	0
			시도비	3,901,450	150	3,901,300	738,263	759,547	781,945	797,834	823,712	0
			지방채	0	0	0	0	0	0	0	0	0
			(채무부담)	0	0	0	0	0	0	0	0	0
			(민자 등)	0	0	0	0	0	0	0	0	0
			계	3,912,124	166	3,911,957	740,331	761,646	784,078	800,001	825,901	0
(901) 기타	0	5.6	의무	3,325,380	40	3,325,340	626,038	645,862	666,768	681,152	705,521	0
			재량	586,743	126	586,617	114,293	115,785	117,310	118,849	120,380	0
			국고보조금	1,161	0	1,161	216	225	234	244	242	0
			균특보조금	8,593	16	8,577	1,680	1,697	1,715	1,733	1,751	0
			기금보조금	920	0	920	172	177	183	190	197	0
			시도비	3,901,450	150	3,901,300	738,263	759,547	781,945	797,834	823,712	0
			지방채	0	0	0	0	0	0	0	0	0
			(채무부담)	0	0	0	0	0	0	0	0	0
			(민자 등)	0	0	0	0	0	0	0	0	0
			계	3,912,124	166	3,911,957	740,331	761,646	784,078	800,001	825,901	0

VII. 의무지출과 재량지출

1. 대상 및 작성기준

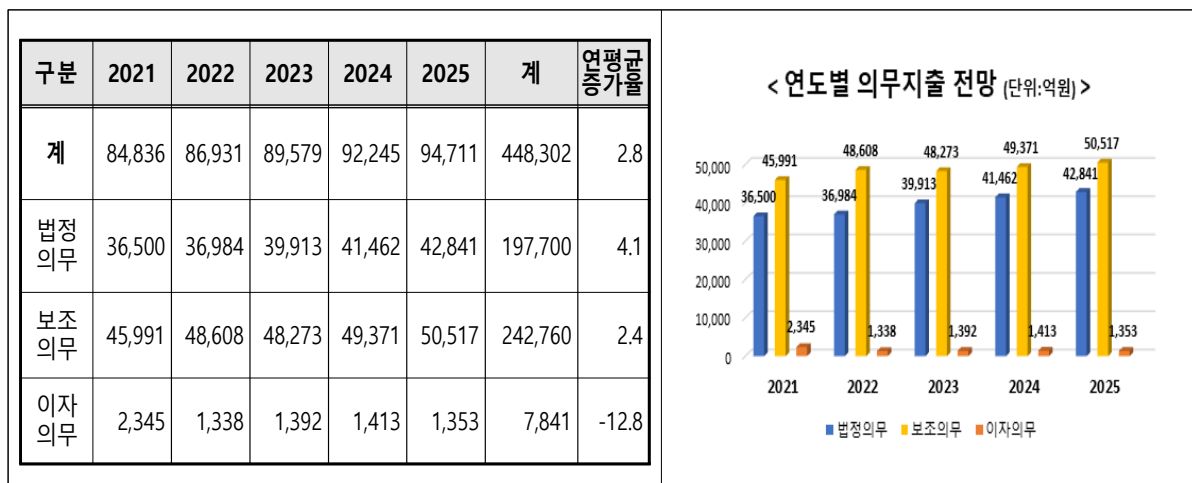
- 계획기간 : 2021~2025년 (5년)
- 대상회계 : 일반회계, 특별회계 및 기금
- 분야 및 부문 : 전체(정책사업-행정운영경비-재무활동)

2. 의무지출 규모 및 산출내역

- '21~'25년 의무지출 규모는 총 44조 8,302억원 수준으로 연평균 2.8%의 증가가 예상되나 이자 지출은 지방채 발행 최소화 및 적극적 상환 등으로 감소 전망
- 의무지출 주요사업 : 군·구 재원조정교부금운영(3조 5,691억원), 교육청 법정전출금 지원(3조 4,505억원), 의료급여(3조 4,867억원), 생계급여(1조 5,136억원) 등

< 의무지출 규모 및 내역 >

(단위 : 억원, %)



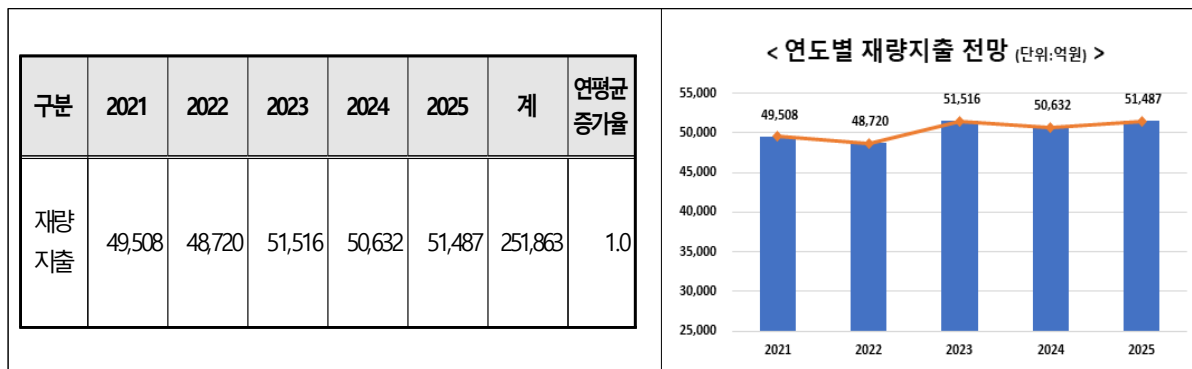
※ 의무지출 = 법정의무+보조의무+이자의무(2020년 42조 1,895억원)

3. 재량지출 규모 및 산출내역

- '21 ~ '25년 재량 지출 규모는 총 25조 1,863억원 수준으로 의무지출보다는 다소 낮은 연평균 1.0% 증가 예상
- 재량지출 주요사업 : 상수도 우수율제고사업(3,604억원), 인천대로 일반화(7,056억원), 송도국제도시 워터프론트 조성(3,521억원), 송도 11-1공구 기반시설 건설공사(7,416억원) 등

< 재량지출 규모 및 내역 >

(단위 : 억원, %)



※ 재량지출 = 분야별 합계(2020년 20조 1,437억원)

4. 재량지출 관리계획

- 코로나19 장기화에 따른 지역경제의 어려움을 고려해, 적극적인 재정운용으로 새로운 도약을 위한 인천형 뉴딜과 현안 분야 사업을 우선 선정하여 추진
- 어려운 재정여건 속에서도 적극적 재정운용을 위해 적극적으로 지방채를 발행하여, 가시적인 시민체감이 가능한 사업에 재량지출을 중점 배분하되, 연도별 채무규모가 증가하지 않는 범위 내에서 채무를 관리
- 다만, 건전한 재정운용과 재정부담을 감안하여 불필요한 행사·축제 축소 등 기존사업의 세출 구조조정 및 재정혁신으로 재량지출의 급격한 증가는 억제 예정

VIII. 지역통합재정통계

1. 대상 및 작성기준

- 계획기간 : 2021 ~ 2025년 (5년)
- 대상회계 : 일반회계, 특별회계 및 기금, 시도교육청, 지방공사·공단, 출자·출연기관 등
- 작성기준 : 총계기준

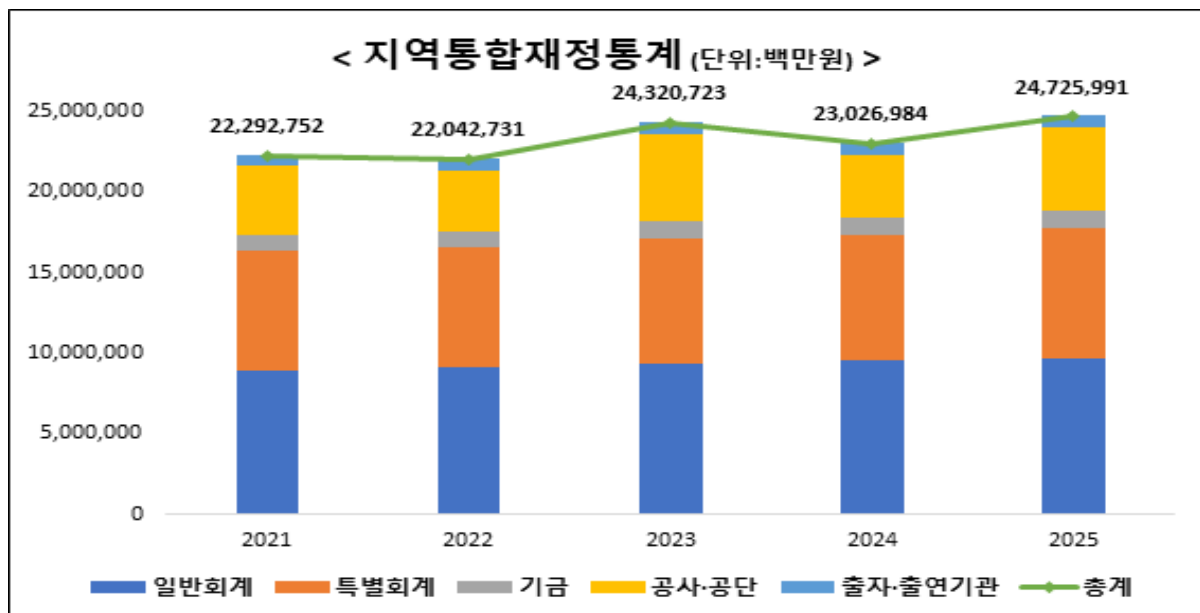
2. 전망

- 지역통합재정통계 규모는 2021년 22조 2,928억원에서 2025년 24조 7,260억원으로 증가 전망(연평균 증가율 2.6%)
 - 일반회계는 코로나19 및 부동산정책으로 인한 지방세수입 등의 불확실성이 존재하나, 점진적으로 경제가 회복될 것으로 기대하고 우리시의 가시적인 시민체감사업에 대한 적극적인 재정부운용으로 1.9% 증가 전망
 - 교육비특별회계는 코로나19 여파로 내국세 및 교육세 감소 등에 따라 중앙정부이전수입, 지방자치단체이전수입 등 세입이 대폭 감소 할 것으로 전망
 - 지방교육재정교부금도 감소할 것으로 예측되어지며, 이후, 향후 5년간 연 평균 1.76%* 증가 전망
 - *국제금융센터: 한국을 비롯한 고성장 선진국 10개국 경제는 6년간 (2019~2024년) 연 평균 1.76% 성장할 것으로 전망
 - 공사·공단은 지역 개발*과 안정적 주택 공급을 위한 사업**의 본격 추진과 관리대상 시설 및 노후 시설물 증가 등에 따라 관련 예산이 연 4.8% 증가할 것으로 예상
- * 검단신도시·영종하늘도시·검단2일반산업단지 개발사업, 미단시티 조성사업 등
- ** 공공주택지구 조성사업(검암역세권, 계양테크노밸리), 주거환경개선사업(십정2지구, 송림초교 주변구역), 장기공공임대주택 건설(구월A3) 등

< 지역통합재정통계 >

(단위 : 백만원 / %)

구 분	2020 (당초예산)	중 기 전 망					
		2021년	2022년	2023년	2024년	2025년	연평균 증가율
총 계	19,903,582	22,292,752	22,042,731	24,320,723	23,026,984	24,725,991	2.6
일반회계	8,069,051	8,947,309	9,161,112	9,348,032	9,505,838	9,646,269	1.9
특별회계	7,394,845	7,396,077	7,454,566	7,802,852	7,847,876	8,072,665	2.2
기타특별회계	1,938,354	2,054,217	1,940,958	2,139,774	2,203,114	2,339,977	3.3
공기업특별회계 (직영기업)	1,254,266	1,438,160	1,541,203	1,620,759	1,531,298	1,546,827	1.8
교육청특별회계	4,202,225	3,903,700	3,972,405	4,042,319	4,113,464	4,185,861	1.8
기 금	658,883	994,733	921,772	1,000,920	1,047,469	1,086,742	2.2
일반지자체 기금	658,883	994,733	921,772	1,000,920	1,047,469	1,086,742	2.2
교육청 기금	-	166,971	66,271	20,213	6,165	9	△91.4
공사·공단	3,120,220	4,292,965	3,837,789	5,459,909	3,874,901	5,171,225	4.8
출자·출연기관	660,583	661,667	667,491	709,010	750,900	749,089	3.2



제5장 분야별 정책방향 및 투자계획



1. 일반공공행정 분야

가. 투자 방향

- 소통역량 강화로 시민과 함께하는 공감행정 적극 추진
- 민관 협치 기반 구축 및 역량강화
- 주민자치 활성화를 위한 제도적 기반 마련
- 마을공동체 자치역량 강화 및 생태계 구축
- 인권 존중 도시 조성
- 시의 정책방향과 핵심가치 공유를 통한 시민의 소통시정 구현
- 뉴미디어 매체 참여자수 증대를 통한 매체 영향력 강화
- 도시브랜드 마케팅을 통한 도시 이미지 제고 및 시민 자긍심 고취
- 다양한 세대와 계층에 맞는 콘텐츠 제작으로 시정의 신뢰·이해도 제고
- 겸손하게 소통하고 시민이 공감하는 의회 구현
- 소통역량 강화로 시민과 함께하는 공감행정 적극 추진
- 시민단체와의 네트워크 형성 및 시정 참여 문화 확산
- 주민자치 활성화를 위한 제도적 기반 마련
- 마을공동체 자치역량 강화 및 생태계 구축
- 도시브랜드를 활용한 도시 이미지 제고 및 시민 자긍심 고취
- 다양한 세대와 계층에 맞는 콘텐츠 제작으로 시정의 신뢰·이해도 제고
- 시민참여와 협력을 통한 시정 혁신
- 불합리한 규제 발굴 및 해소
- 시민으로부터 신뢰받는 청렴한 인천 실현
- 민선 7기 공약(서해평화협력시대 동북아 평화특별시 인천) 관련 사업 추진 및 향후 지속가능한 남북교류 사업을 안정적으로 추진하기 위한 연차적 기금 적립 필요
- 북한이탈주민의 생활편익 향상을 도모하고 인천시민으로서 잘 정착할 수 있도록 지역적응센터 운영, 지역협의회, 우수시책 등 추진을 위한

사업비 지원과 이북5도민에 대한 생활안정, 실향에 대한 애환위로를 위한 망향제, 도민 교류사업 등 지원

○ 시정 현안 정책개발 및 연구지원 강화

- 인천형 뉴딜 적극 추진

○ 시·도 지역혁신체계 구축으로 균형적인 지역발전 전략 마련

○ 전략적 성과평가를 통한 정책개선 유도 및 실질적 성과 창출

○ 시정현안의 원활한 추진을 위한 전문적 정책조정 및 관리

○ 시정공감 형성과 정책 이해도 제고를 위한 메시지 기능 강화

○ 자치법규 입법지원 및 법제 교육 강화

○ 권리구제를 위한 공정한 행정심판 운영

○ 주요 현안에 대한 소송사무 밀착 지원

○ 납세자 권리보호 및 구제업무 운영

○ 행정업무용 전산장비 및 정품SW라이선스 확보로 행정업무 환경 조성

○ 정보소외계층의 정보사회 적응능력 및 정보 활용능력을 향상시켜 사회 참여 확대 및 생산적 경제활동 참여 유도

○ 시정정보 공유 및 시민맞춤형 소통공간인 「시 통합 웹사이트」 통합유지 관리

○ 인천데이터센터 정보시스템의 무중단 운영 및 정보보안 추진으로 안정적인 정보서비스 제공 및 대시민 신뢰도 제고

○ 정보통신 인프라 고도화 및 ICT 서비스 확대

○ 데이터 기반 행정 활성화 및 데이터 활용 시민소통 강화

○ 도시문제의 효율적 해결 및 4차 산업혁명에 선제적 대응

○ 도시의 경쟁력 향상과 지속가능한 발전을 촉진하여 시민 삶의 질 향상

○ 우리시 특성에 맞고 시민 체감도가 높은 스마트도시 서비스 발굴·추진

○ 인천광역시 스마트도시 구현을 위한 인프라 구축

○ 지방세입 징수율 제고로 재정 확충 도모 및 성과중심의 세정운영 체계 구축

○ 국제도시와의 교류증진을 통한 국제도시 이미지 제고 및 지속 투자가능 국제교류 인프라 구축

- 한·중 FTA 지방경제협력사업을 통한 성공적 비즈니스 모델 운영
- 인차이나포럼을 통한 한중 교류·비즈니스 분야간 상설 네트워크 구축 및
협업사업 발굴·지원
- 다양한 복지시책 운영을 통한 일하고 싶은 직장분위기 조성
- 청사 환경에 맞춘 쾌적한 시청사 관리 및 에너지 절감 추진
- 성과와 능력중심의 공정한 인사로 조직의 역량 강화
- 인천특별시대를 이끌어 갈 우수인재 채용 및 자기주도적 학습 지원
- 주민자치 활성화를 위한 제도적 기반 마련
- 마을공동체 자치역량 강화 및 생태계 구축
- 도시브랜드를 활용한 도시 이미지 제고 및 시민 자긍심 고취
- 다양한 세대와 계층에 맞는 콘텐츠 제작으로 시정의 신뢰·이해도 제고
- 시민참여와 협력을 통한 시정 혁신
- 불합리한 규제 발굴 및 해소
- 시민에게 고품질의 행정 서비스 제공을 위한 시청사 통합 및 루원시티
복합청사 건립 추진
- 신속하고 정확한 민원행정 구현으로 시민의 만족도 제고
- 민원전화 상담채널을 120번으로 일원화하여 고품질의 행정서비스 제공
- 시정자료의 체계적 관리 및 운영으로 기록물 관리 및 보존의 효율성 제고

나. 투자 중점사업

【 입법 부문 】

- 의원역량 강화 및 의정활동 지원 등 성숙한 의정활동 여건 조성
 - 의정활동 지원 : 주요현안 현장수행 및 입법 활동 지원
- 시민홍보 강화 및 의회체험 확대 등 겸손하게 시민과 소통하는 의회 구현
 - 의정체험 프로그램 운영 : 학생 대상 체험프로그램 지속운영

【 일반행정 부문 】

- 시민의 시정참여 기회 확대를 통한 시민소통 활성화
 - 시민토론회 등 시민의 시정참여를 위한 소통과 합의의 장
- 시정 주요정책에 대한 자문 등을 통해 시정 성과 극대화
 - 4개분과(시민정책·공약이행·소통협력·혁신) 정기회의 및 분과회의 개최 등
- 정책에 대한 시민참여 확대 및 선택권 보장을 위한 공공토론 활성화
 - 시민의견 수렴을 위한 공론조사 및 토론회 개최
- 사안별 맞춤형 체계적 갈등관리로 공공갈등 예방 및 갈등대응 역량 강화
 - 갈등조정전문가 활동지원 및 실무자 역량 강화 교육
- 협치역량 강화 사업 추진으로 지속가능한 민관협치 인천 실현
 - 인천민관동행위원회 운영, 민관협치 활성화 토론회 개최, 협치 우수사례 공모 및 민관협치 플랫폼 구축 등
- 비영리민간단체 공익활동 활성화를 통한 민간조직과의 동반성장 기반 마련
 - 비영리민간단체 공익활동 지원 사업 확대 및 역량 강화
- 각종 위원회 운영 제도 개선으로 시민 참여 확대 및 다양화 도모
 - 위원회 정비 및 온라인 협치위원단 운영
- 전 읍면동 주민자치회 전환을 통한 주민자치 활성화
 - 주민자치회 구성(개) : ('21) 132 → ('22) 154
- 마을공동체 만들기 활성화를 통한 주민 주도적인 지역사회로의 변화
 - 마을공동체 만들기 지원사업 추진(건) : ('21) 120 → ('25) 160
- 인권거버넌스 기구 운영을 통해 체계적인 인천시 인권정책 기본계획·시행계획을 수립하고 공무원·시민 인권교육으로 인권 문화 확산
- 시 정책방향 공유를 위한 소통 홍보 전략 추진
 - 다양한 홍보 매체 및 전략을 활용한 시정소통 활성화
- 뉴미디어를 통한 시민과의 실시간 소통, 정보 공유
 - SNS, 인터넷방송 등 뉴미디어 매체를 활용한 다양한 콘텐츠 제작 홍보

- 인천의 도시 브랜드 국내외 마케팅 강화
 - 도시브랜드 활용 콘텐츠 제작 및 캠페인을 통한 도시마케팅 추진
- 세대·계층별 맞춤형 시정홍보
 - 온·오프라인 매체 제작과 온라인 플랫폼 활용한 인천 문화·역사·시정 홍보 및 전파
- 남북교류 협력을 위한 기금 전출금 : ('21→' 25) 매년 20억 전출계획
- 북한이탈주민 및 이북5도민 등 지원 : ('21→' 25) 매년 7억 투자 계획
- 시정 현안 정책개발 및 연구지원 강화(억원): ('21) 98→ ('25) 104
 - 사회적 이슈, 현안대응을 위한 새로운 시책 발굴 및 추진
 - 인천형 뉴딜 적극 추진(디지털, 그린, 바이오, 휴먼)
- 일 잘하는 조직 운영(건수): ('21)~('25) 2회
 - 민선7기 시정철학과 시민체감도를 높이는 조직 운영, 연구용역추진 등
- 인천시 지역혁신협의회 운영(억원): ('21) 2→ ('25) 2
 - 혁신협의회 운영, 균형발전박람회 전시관 운영, 지역혁신 관련 연구용역 등
- 시정 비전과 연계한 전략적 성과 관리(실적률): ('21) 91→('25) 95
 - 부서·기관별 성과지표(이행과제) 평가 및 결과 환류, 우수부서 포상
 - 성과관리시스템을 활용한 상시 모니터링 및 실적 관리
 - 업무평가위원회 운영(분과 4회/전체 1회)
 - 민선 7기 시장 공약이행 평가 및 관리, 시민평가단 구성·운영(55명)
- 현안해결을 위한 정책 조정·관리 및 주요현장 점검(건): ('21) 35→('25) 45
 - 현안과제 정책 조정 및 특정과제 분석·대안 제시
 - 주요기관 추진상황 점검 및 이행여부 모니터링, 가로환경개선 분야 현장점검
- 시정 공감 증진과 협업 강화를 위한 소통메시지 구축(건): ('21) 540→('25) 750
 - 시정 공감형 메시지 및 콘텐츠 기획 전파
 - 시정 주요행사 전반에 대한 협업 및 공감메시지 생산체계 구축
 - 시정공감 메시지 기획 전파 교육
- 법무행정 서비스 강화(%): ('21) 80 → ('25) 90
- 소송사무의 효율적 추진(건): ('21) 1,220 → ('25) 1,220

- 공정하고 신속한 권리구제 추진(건): ('21) 292 → ('25) 292
- 납세자 권리보호 및 구제업무 운영(건): ('21) 85 → ('25) 85
- 행정업무용 PC구입(대): ('21) 690 → ('25) 720
- 정보소외계층 정보격차 해소 지원
 - 정보소외계층 정보화교육 지원(명) : ('21) 1,500 → ('25) 1,500
 - 정보통신보조기기 보급지원(대): ('21) 180 → ('25) 180
- “시 통합웹사이트”유지관리 용역(%): ('21) 100 → ('25) 100
- 인천데이터센터(IDC) 통합 유지관리 용역(%): ('21) 97 → ('25) 97
- 사이버침해대응센터 운영(건): ('21) 3,500 → ('25) 3,700
- 공공지역 무료 공공와이파이 구축을 통한 정보통신 이용격차 해소
- 행정정보통신시설의 효율적 운영(%): ('21) 100 → ('25) 100
- 데이터 기반 일하는 방식 개선
 - 주요정책 빅데이터 분석 활용(%): ('21) 80 → ('25) 90
 - 지역통계 작성 및 개방: ('21) 6 → ('25) 7
- 공공데이터 품질향상 및 개방 확대(건): ('21) 1,400 → ('25) 1,800
- 온라인 시민시장실 구축을 통한 데이터 기반 시민소통 강화(%)
 - : ('21) 100 → ('22) 100
- 중앙부처 스마트도시 사업 공모사업 참여(건): ('21) 1 → ('25) 1
- 스마트도시 전시회 참여(회): ('21) 1 → ('25) 1
- 시민이 주도하여 도시문제를 발굴하고 해결하는 리빙랩 운영
 - 시민주도 리빙랩 운영(건): ('21) 2 → ('25) 2
- 인천광역시 스마트자가통신망 구축(구축률·유지): ('21) 100 → ('25) 100
 - 매년 증가하는 통신회선 사용료 절감과 신규로 발생하는 통신수요에 대처
- 인천스마트시티포럼 개최(회): ('21) 1 → ('25) 1
- 인천광역시스마트도시사업협의회 운영(회): ('21) 2 → ('25) 2
- 국제교류협력 및 국제도시화 기반구축
 - UNESCAP, UNAPC ICT, UNCITRAL, UNPOG, A-WEB에 대한 국제부담금 및 공관 임차료 지원(국제기구 운영지원을 통한 도시브랜드 가치제고)

- 전략도시 맞춤형 교류추진, 인천시 우수정책 발굴 및 공유
- 한·중 FTA 지방경제협력사업 추진
 - 중국 내수시장 선점을 위한 駐中 인천(IFEZ)경제무역대표처 운영
 - 인천-웨이하이 지방경제협력 사업 추진
- 인차이나 포럼 개최
 - 민관산학 대중국 통합협의체인 ‘인차이나 포럼’의 개최로 한·중 교류비즈니스 관계자 간 우호증진과 네트워크 활성화 장 마련
- 복지·근무환경 개선 및 쾌적한 근무환경 조성
- 성과중심, 전직원 참여를 이끌어 내는 인사제도 운영
 - 정보확충 및 프로세스 강화, 다면평가 등 승진심의 강화
 - 개인·부서 특성, 실국추천을 고려한 적소적재 전보인사
- 공정하고 합리적인 근평시스템 구축 및 인센티브 강화
 - 근평의 합리성 및 객관성 확보를 위한 운영 절차 강화
 - 성과우수자에 대한 인센티브 강화
- 시정을 이끌어가는 우수인재 채용 및 양성
 - 우수하고 다양한 분야의 인재 선발
 - 자기주도적 역량강화 교육체계 마련
- 전 읍면동 주민자치회 전환을 통한 주민자치 활성화
- 마을공동체 만들기 활성화를 통한 주민 주도적인 지역사회로의 변화
- 시민체감의 시정혁신 추진
 - 시민의 일상생활에서 체감할 수 있는 혁신과제 발굴 시행
 - 시정현안에 대한 정책연구 및 학습문화 조성을 통한 혁신역량 강화
- 제안활성화를 통한 시민의 정책혁신 참여 확대
 - 시민중심으로 혁신하는 일하는 방식 개선 추진
 - 창의적 아이디어의 적극적 채택·시행을 통한 정책대안 마련
- 불합리한 규제 발굴·해소
 - 지역경제 활력 및 시민생활 향상을 위한 적극행정 추진
 - 시민·기업의 입장에서 불필요한 규제해소 및 규제개혁 체감도 제고

- 350만 인구시대를 대비한 시청사 통합 방안 추진
- 서북부지역 균형 발전을 위한 루원복합청사(루원 제2청사) 건립 추진
- 신속하고 정확한 민원행정업무를 위한 친절유공공무원 표창 지속추진
- 365일 24시간 120미추홀콜센터 운영
- 중요기록물의 체계적인 관리를 위한 DB구축(권수) : ('21) 5,471권

【 재정지원 부문 】

- 시세 목표액 달성을 위한 운영지원
 - 탈루·누락세원 발굴 및 신세원 발굴 업무운영
- 납세자중심의 납부편의 시책운영
 - 전자납부시스템 운영 및 세외수입 신용카드납부 확대 운영
- 자치구·군 재정보전(시세 징수교부금, 재정보전금 지원)
- 지방세 체납액 징수목표액 달성을 위한 운영지원
- 세수 증대를 위한 리스·렌트 유치 행정지원

다. 주요발전지표

구 분	단위	계 획 기 간				
		2021	2022	2023	2024	2025
의정활동 홍보	회	2,200	2,200	2,200	2,280	2,300
시민과 함께하는 토론회 개최	건	2	2	2	2	2
시민정책자문단 운영	건	6	6	6	6	6
공론조사 및 토론회 개최	건	1	1	1	1	1
공공갈등 조정·중재 지원	건	6	6	6	6	6
민관협치 활성화 추진 (정책채택/정책제안)*100	%	30	30	30	30	30
비영리단체 공익활동 지원	억원	12	15	17	19	20
위원회 정비	회	1	1	1	1	1
주민자치회 구성	개	132	154	154	154	154

구 분	단위	계 획 기 간				
		2021	2022	2023	2024	2025
마을공동체 만들기 지원	건	120	120	140	140	160
인권기구활동 및 공직자 인권교육	건	23	23	23	23	23
옥내외매체 활용 홍보	제작건수	10	10	10	10	10
뉴미디어 매체 활용 홍보	참여자수	1,000만	1,100만	1,200만	1,300만	1,400만
브랜드 이미지 제고 및 마케팅	건	100	100	100	100	100
온,오프라인 매체 발간 및 콘텐츠 생성실적	건	1,347	1,414	1,485	1,559	1,636
남북교류협력기금 전출금	억원	20	20	20	20	20
북한이탈주민 및 이북5도민 등 지원	억원	7	7	7	7	7
시정발전 행정지원	억원	98	99	100	102	104
조직 개편	건수	2	2	2	2	2
지역혁신체계 운영 지원	억원	2	2	2	2	2
성과관리 실적률	%	91	92	93	94	95
주요 정책 및 현안 조정·관리 실적	건	35	40	45	45	45
시정공감 증진을 위한 소통메시지 기획 전파	건	540	650	750	750	750
행정업무용 PC구입	대	690	480	790	830	720
정보소외계층 정보화교육 지원	명	1,500	1,500	1,500	1,500	1,500
정보통신보조기기 보급지원	대	180	180	180	180	180
통합웹사이트 기능개선 처리율	%	100	100	100	100	100
IDC 서비스 요청적기 처리율	%	97	97	97	97	97
사이버보안관제 침해대응 및 분석 실적	건	3,500	3,500	3,700	3,700	3,700
안정적 통신지원	%	100	100	100	100	100
빅데이터 분석 활용	%	80	85	85	90	90
지역통계 작성 및 개방	건	6	7	7	7	7
공공데이터 개방 활성화	건	1,400	1,500	1,600	1,700	1,800

구 분	단위	계 획 기 간				
		2021	2022	2023	2024	2025
온라인 시민시장실 구축	%	100	100	-	-	-
중앙부처 스마트도시 공모사업	건	1	1	1	1	1
스마트도시 전시회 참가	회	1	1	1	1	1
시민주도 리빙랩 운영	과제(건)	2	2	2	2	2
스마트 자가통신망 구축	%	100	100	100	100	100
인천스마트시티포럼 개최	회	1	1	1	1	1
스마트도시협의회 운영	회	2	2	2	2	2
세입목표액 달성	%	100	100	100	100	100
시세징수교부금 및 재정보전금 지원	회	12	12	12	12	12
세정운영 우수 군구 시상	회	1	1	1	1	1
지방세 체납액 정리목표율 달성	%	100	100	100	100	100
리스·렌트 세입 목표액 달성	억원	3.000	3.000	3.000	3.000	3.000
국제교류협력 및 국제도시화 기반구축	건수	13	13	13	13	13
한중지방경제협력사업추진	건	2	2	2	2	2
인차이나포럼 개최	건	1	1	1	1	1
정원 대비 직원배치율	%	96.5	96.5	96.5	96.5	96.5
교육훈련기관 교육참여율(5급이하)	%	90	90	90	90	90
우수공무원 인센티브 부여	명	250	250	250	250	250
내부혁신 역량 제고	%	100	100	100	100	100
시민참여 열린 혁신 추진 실적	%	6.5	8	10	10	10
규제개선을 통한 지역 경쟁력 강화 실적	건	84	88	94	94	94
루원복합청사 건립 추진	%	25	25	25	25	-
120미추홀콜센터 통화성공률	%	80	80	80	80	80
중요기록물 DB구축	권수	5,471	5,471	5,471	-	-

2. 공공질서 및 안전 분야

가. 투자 방향

- 인천의 특성을 반영한 맞춤형 안전정책 추진
- 국제안전도시 인증 사업 추진 및 안전문화 교육·홍보 추진
- 재난예방활동 강화를 통한 사회안전체계 구축
- 내실있는 사회재난 대응체계 구축 및 사회재난 대비 위기관리 역량 강화
- 자연재해(수해)예방을 위한 침수 해소 사업
- 자연 재해로부터 능동적 대응을 통한 재난대응태세 확립
- 과학적·선제적 재난안전 상황관리 및 예방으로 피해최소화
- 초등대응 및 상황전파 등 재난정보체계의 효율화
- 안전인프라 확충을 통한 재난대응역량 강화
- 특별사법경찰 전문화 및 정예화로 수사역량 강화
- 사회현상의 변화에 따른 기획 및 수시단속·수사 활동전개
- 접경지역 주민대피시설 확충으로 주민안전 및 생존권 보장
- 민방위 시설장비 확충 및 노후교체로 주민안전 및 생존권 보장
- 민방위 경보체제 확립 및 주민 생활안정 기여
- 시민이 행복한 「안전도시 인천」 구현을 위한 미래지향 소방안전 인프라 구축
- 도시환경 변화와 급증하는 소방수요에 대응하기 위한 소방관서 신설 및 첨단장비 보강 등 현장대응역량 강화
- 선제적 예방안전 정책 추진 및 수요자 중심의 119안전서비스 제공

나. 투자 중점사업

【 재난·방재 】

- 시민사회 안전망 구축을 위한 안전인프라 확충
 - 시민안전보험 가입 및 보험금 지급
 - 군·구별 안전취약지에 범죄예방시설물 설치
- 선제적 재난 예방·대비체계 구축으로 안전도시 구현
 - 안전전문 기동점검단 및 안전지킴이 봉사단 운영
- 선제적 유지관리를 통한 시설물 안전관리 사업
 - 시설물의 안전 및 유지관리에 관한 특별법 대상 시설물 관리
 - 초고층 및 지하연계복합건축물, 소규모 취약시설 등 안전관리
- 시민이 체감하는 사회재난 안전관리 추진
 - 국가재난대응종합훈련 실시 : 연 1회 실시
 - 시민참여 사회재난 대비훈련 실시 : 연 1회 실시
 - 안전신문고 활성화 및 홍보 활동 전개
- 수해 예방을 위한 침수해소사업
 - 저지대 침수피해 예방을 위한 우수저류시설 설치
 - 자치단체의 빗물 펌프장 시설 유지 및 관리
- 자연재난·재해 대책 강화 사업
 - 풍수해 대처 능력 배양을 위한 침수 및 폭설 유관기관 합동훈련
- 안전한 지역 사회를 위한 재난상황 인프라 개선
 - 주요 재해 지역에 재난피해 최소화를 위한 관제시스템 확충
 - ICT 기반 재난안전 상황관리 고도화 추진
- 각종 사건사고를 예방하기 위한 안전도시 구현
 - 재난감시 및 방범용 신규 CCTV 설치 지원
 - 기존 CCTV 화질개선

【 특별사법경찰 부문 】

- 특별사법경찰 수사역량 강화
 - 수사역량 강화를 위한 직무교육 및 홍보 ('21년) 20건 → ('25년) 20건
- 단속·수사 활동전개
 - 수산 위해사범 기획수사 ('21년) 3건 → ('25년) 4건
 - 개발제한구역 및 환경사범 기획수사 ('21년) 7건 → ('25년) 9건
 - 시민먹거리 및 보건위해 범죄 기획수사 ('21년) 10건 → ('25년) 12건

【 민방위 부문 】

- 민방위 경보발령 및 전달체계 강화
 - 민방위 경보 미 가청지역 해소 및 노후시설 교체
 - 민방위 경보시설의 중단 없는 운영을 위한 상시 관리체계 유지
- 접경지역 주민대피시설 확충 현황 및 향후계획

(단위 : 개소)

구 분	총 소요량	확충 사업 현황		중기 계획		비 고
		'11~'19년 (기완료)	'20년	'21년	'22년~	
합계	158	105	3	3	47	민방위 주민대피시설 기준 개선에 관한 연구(행정안전부 정책연구보고)에 의거 158개소 확충까지 추진 ('21년 이후 47개소 확충 예정)
강화군	112	60	2	3	47	
옹진군 (서해5도)	46	45	1	-	-	

【 소방 부문 】

- 인천시민을 위한 안전인프라 구성
 - 대시민 맞춤형 119구조·구급 및 응급의료 서비스 제공
 - 국민안전체험관 개관을 통한 재난 현장 체험 및 안전의식 함양
 - 취약가구 기초소방시설 보급으로 선제적 화재예방(주민참여예산)
- 소방수요 급증지역에 대한 관서 신설 및 소방청사 환경개선

- 검단지역 개발에 따른 검단소방서 신설
- 화학산업단지 대형사고 대비 및 대응을 위한 전담 화학대응센터 신설
- 노후된 소방청사 환경개선으로 직원 복지 증진
- 재난현장 대응역량 강화를 위한 소방 장비 보강 및 교체
 - 노후된 소방헬기 교체로 도서지역 등 대시민 서비스 강화
 - 소방차량, 보호장비, 구조·구급 장비 등 특수 소방장비 교체 보강

다. 주요발전지표

구 분	단위	계 획 기 간				
		2021	2022	2023	2024	2025
시민안전보험 보험금 지급	건	30	30	30	30	30
범죄예방시설물 설치	건	700	700	700	700	700
재난 및 안전사고 예방 안전점검	개소	250	250	250	250	250
국가재난대응종합훈련	회	1	1	1	1	1
시민참여 사회재난대비 훈련	회	1	1	1	1	1
제 1·2·3종 시설물, 초고층건축물 등 실태 점검	회	6	6	6	6	6
우수저류시설 설치	개소	-	2	3	-	1
빗물펌프장 유지·관리비 지원	개소	10	10	10	10	10
침수·폭설대응 훈련	건수	2	2	2	2	2
재난상황시스템 고도화	식	1	1	1	1	1
방범용CCTV 설치 지원	개소	100	100	100	100	100
수사역량 강화 및 홍보활동	회	20	20	20	20	20
단속·수사 활동 기획수사	회	20	21	22	23	25
주민대피시설	개소	3	3	3	3	3
경보사이렌 확충	개소	2	2	2	2	2
경보사이렌 노후교체	개소	15	15	15	15	15
소방관서 신설 및 이전신축 등	개소	3	4	3	2	2
화재·구조·구급장비 노후율 개선	%(이내)	10	10	10	10	10

3. 교육 분야

가. 투자 방향

- 각급학교 교육 및 학예 관련 재정 지원
- 국립대학법인 인천대학교 발전을 위한 운영 지원
- 체계적 인재육성을 위한 장학사업 확대 및 기금 확보 총력
- 평생교육 진흥 및 활성화 추진

나. 투자 중점사업

【 유아 및 초중등교육 부문 】

- 교육비특별회계 전출금 적기 지원
- 학교급식 지원 : 급식대상인원 ('21) 354천명 → ('25) 366천명

【 고등교육 부문 】

- 국립대학법인 인천대학교 운영 지원 : ('21)~('25) 총1,680억원

【 평생·직업 부문 】

- 평생학습 프로그램 운영 지원(억원): ('21) 19 → ('25) 22
- 인천인재육성재단 출연금 확충(억원): ('21) 28 → ('25) 29

다. 주요성과지표

구 분	단위	계 획 기 간				
		2021	2022	2023	2024	2025
우수교육기반(자사고, 특목고 등)	개교	18	18	18	18	18
중·고교 신입생무상교복 지원	천명	51	50	49	48	47
무상급식 지원	천명	354	357	360	363	366
인천대학교운영지원(차입금,기금)	억원	395	685	200	200	200
출연금 확충	억원	28	28	28	29	29
평생학습도시 수	개	6	7	7	8	8

4. 문화 및 관광 분야

가. 투자 방향

- 예술인의 안정적 창작활동과 시민의 문화향유 확대
- 다양한 공연으로 시민의 문화욕구 충족 및 문화저변 확대
- 지역 밀착형 생활 SOC지속 확충
- 인천의 풍부한 로케이션 자원과 결합한 영상물 촬영 유치 극대화
- 경쟁력 있는 문화콘텐츠산업 생태계 조성
- 건강한 게임문화 확산을 통해 게임 산업의 경쟁력 강화
- 박물관, 미술관 등의 복합문화공간 뮤지엄파크 건립을 통한 문화 콘텐츠 인프라 구축
- 문화유산 가치 재창출 및 활용을 통한 역사문화관광도시 구현
- 문화유산의 체계적 보존관리를 통한 미래 세대에 계승
- 지역 고유의 역사문화유산 발굴 및 특성화로 인천 역사의식 제고
- 시민들의 삶·문화·복지의 중심이 되는 도서관 구현
- 독서문화 확산과 진흥을 위한 도서관 협력사업 강화 (추가)
- 국내·외 관광환경 변화에 대응한 종합적인 관광정책 추진
- 세계에서 가장 가까운 MICE 인천
- 뮤지엄파크 개관을 위한 전시유물의 확충 및 체계적 보존관리
- 다양한 볼거리 전시를 통한 시민 친화적 박물관 운영
- 스포츠를 통한 활기찬 도시 인천 조성
- 현대적 감각의 공연장 조성을 통한 문화복지 실현
- 노후시설 전면적 개선을 통한 문화예술회관의 안전성·전문성 강화

나. 투자 중점사업

【 문화예술 부문 】

- 예술인(단체) 창작활동 지원 및 복지사업 확대
 - 예술현장 수요를 고려하여 창작지원 규모 및 대상 현실화
- 뉴노멀시대의 문화예술활동을 위한 온라인 예술활동 지원
 - 인천형 뉴딜사업의 일환으로 비대면·온라인 예술활동 콘텐츠 제작 지원
- 「음악도시, 인천」 가치확산 및 기반시설 조성

- 대표 축제와 연계한 시민체감형 문화행사 개최 및 음악창작소 성공적 완공
- 시민 문화예술 향유 기회 확대 및 인천형 문화예술교육 지원 강화
- 소규모 생활문화공간 조성 및 운영 지원
- 인천&아츠 등 기획공연 추진
 - 커피콘서트, 클래식시리즈, 스테이지149, 대형뮤지컬 등 공연기획
 - 황금토끼, 스테이지온스크린, 공연축제 등 야외상설무대 기획
- 시립예술단 운영 : 정기·기획·찾아가는 공연을 통한 시민 맞춤형 공연 추진
- 노후시설 개선을 위한 문화예술회관 리모델링(공정률)
 - 공연장 건축설비, 대·소공연장 무대시설, 시립예술단 연습실 등 리모델링
- (‘21) 설계 100% → (‘22) 공사 70% → (‘23) 공사 100%

【 관광 부문 】

- 국내·외 관광객 유치에 위한 관광 콘텐츠 강화
 - 다양한 공모사업을 통한 인천 대표 관광 상품 개발
 - 주섬주섬 음악회 등 관광 및 도심 휴식 공간 활성화
 - INK 콘서트·송도세계문화관광축제 등 대형 공연행사 통한 관광 활성화
- 관광편의 증진을 위한 관광안내서비스 제공
 - 인천만의 특색 있는 시티투어 매력도 강화
 - 맞춤형 관광안내소, 문화관광해설사 운영 등 안내 서비스 확대
- 인천 관광 만족도 제고를 위한 관광수용태세 정비
- 인천 매력 발굴을 위한 관광 인프라 구축

【 문화 콘텐츠 부문 】

- 인천 영상산업 경쟁력 강화
 - 인천 로케이션 지원, 디아스포라 영화제, 인천 판타지 컨벤션 등
- 경쟁력 있는 콘텐츠산업 생태계 조성
 - 콘텐츠기업 및 전문인력 양성, 지역 콘텐츠 제작 지원, VR·AR 체험공간 운영
- e스포츠 등 게임콘텐츠 육성
 - 글로벌 e스포츠 대회 등 게임 산업 확산을 위해 국·내외 대회 유치 및 개최
- 원도심 재생을 통한 복합문화단지 「인천뮤지엄파크」 조성
 - 박물관, 미술관 전시공간 구성을 위한 시설설치, 소장품 구입 등
 - 예술공원 조성 및 선교사 사택 리모델링
- 시민과 함께하는 생활 속 문화공간 조성
 - 복합문화센터 건립 지원, 폐교활용 문화재생사업, 찾아가는 미술관 등

【 문화유산 부문 】

- 문화유산 가치 제고를 통한 미래유산 창출
 - 구)제물포구락부, 송학동 및 옛 신흥동 시장 관사 재단장 및 시민 개방
 - 시 등록문화재 제도 본격 시행
- 전통문화의 향유 환경 조성으로 미래가치 창출
 - 전통문화 보존 및 계승을 위한 민속문화시설의 효율적 운영
 - 시민과 소통하는 전통문화 공연 활성화 도모
- 소중한 문화유산의 고품격 보존·관리
 - 문화재 보수정비 및 관리시스템 구축을 통한 종합관리체계 마련
 - 문화재의 체계적 관리를 통한 시민 문화향유 기회 확대
- 인천의 정체성 찾는 역사문화유산 가치 발현
 - 시사편찬 및 지역향토사 발굴을 통한 인천 역사 재조명
 - 인천 역사 지역 종주 및 문화유산 탐방, 인천역사 인물 기념사업 실시
- 박물관 소장 유물의 확충 및 체계적 보존관리
 - 인천의 역사적 정체성 확립을 위한 유물 구입 및 관리

【 도서관정책 부문 】

- 시민들의 편리한 독서·문화활동 지원
 - 시민 거주 공간 확대에 따른 신규 공공도서관 및 작은도서관 확충
 - 대시민 독서 편의 증진을 위한 노후 도서관 리모델링 지원
- 종합문화공간으로서 도서관 역할 강화
 - 시립도서관의 효율적 운영 지원 및 도서관 서비스 다양화
- 작은도서관 및 지역서점 지원을 통한 독서 생태계 활성화
 - 작은도서관 운영지원 및 활성화 시책 추진
 - 공공-작은도서관 간 연계프로그램 강화로 역량 증진
 - 지역서점 운영활성화를 위한 시책 추진
- 시민의 독서 생활화 지원을 위한 체계적인 장서확충
 - 인천의 대표도서관으로서 지역 공공도서관 협력 강화 및 활성화
 - 다양한 이용계층을 위한 맞춤형 독서·문화 프로그램 운영

【 마이스산업 부문 】

- MICE산업 생태계 구축
 - MICE지원센터 운영 및 국제회의복합지구 운영 활성화
 - MICE 홍보 유치 마케팅 추진 및 ‘기업회의 1번지’ 브랜딩 등을 통한 기업회의 유치·개최지원
 - MICE산업 인재 육성을 위한 Yong MICE 리더 및 MICE 얼라이언스 운영
- 「국제회의 특별도시」 실현으로 지역경제 활성화 및 도시브랜딩 제고
 - 대규모(정상급) 국제회의 유치로 국제회의 도시 브랜딩
 - * 2023 아시아개발은행(ADB) 총회 등
 - 지역특화산업과 연계한 글로벌 컨벤션 발굴 육성
- 인천대표 전시 및 이벤트 발굴·육성
 - 치안, 해양, 바이오, 1인 미디어 등 지역특화 전시회 집중 육성 발굴
 - 스포츠 마이스 및 뮤직 마이스를 거점으로 한 융복합 음악산업 플랫폼구축

【 체육 부문 】

- 전문체육 활성화로 우수 체육인 양성 및 시민화합
 - 전국대회 참가·개최 및 우수선수 선발·육성으로 전문체육인 및 생활체육 지도자 양성
 - 국내외 대회 개최(생활체육대회 포함) : ('21) 43회 → ('25) 45회
 - 인천연고 프로스포츠 운영 및 홍보활동 지원으로 시민화합
 - 프로스포츠 저변 확대 및 건강한 여가문화 조성
- 시민 참여 기회 확대를 통한 생활스포츠 활성화
 - 인천 Family Health Day 운영, 스포츠클럽 및 종목단체 등 지원
 - 장애인 체육 육성지원 및 맞춤형 스포츠 복지사업 추진
- 쉽게 찾고 즐기는 체육 인프라 조성 및 효율적 관리
 - 편리한 근거리 공공체육시설 확충 및 활성화 지원
 - 인당 시설면적 : ('21) 2.75㎡ → ('25) 2.77㎡
 - 노후 체육시설의 개·보수를 통한 편리한 체육환경 조성
 - 개보수 건수 : ('21) 15 → ('25) 20
 - 공공성과 수익성이 조화된 효율적인 경기장 운영관리
 - 안전한 경기장 관리를 통한 시민안전 도모
- 시민과 함께하는 국제스포츠도시 인천
 - 시민 모두가 누리는 다양한 국제대회 성공개최 지원
 - 해외 전지훈련 유치 등 스포츠 교류협력 지속

다. 주요성과지표

구 분	단위	계 획 기 간				
		2021	2022	2023	2024	2025
펜타포트음악축제관람객수	만명	10	10.5	10.5	11	11
통합문화이용권사업비 대비 이용률	%	85	85	85	85	85
영상 로케이션 지원 서비스	편	175	180	185	190	195
인천뮤지엄파크 추진절차 이행률	%	40	60	80	90	100
무형문화재전수교육관 활성화	회	145	160	175	190	200
국가·시지정문화재 보수 정비	건	35	35	35	35	35
공공도서관 확충	개소	62	64	67	68	69
공립 작은도서관 조성	개소	61	65	66	67	68
사립 작은도서관 지원	개소	240	245	250	255	260
해외관광객 유치	만명	70	120	132	145	159
시티투어 탑승객수	만명	5.5	6	6.5	7	7.5
문화관광해설사 이용객수	만명	71	72	73	74	75
관광안내소 이용객수	만명	45	47	49	51	53
기업회의·인센티브투어 유치·개최	건수	12	30	35	40	45
컨벤션 유치·개최	건수	35	40	45	50	55
전시 및 이벤트 유치·개최지원	천명	155	160	165	170	175
인천&아츠 등 기획공연	건수	38	40	42	44	46
시립예술단 공연	회	200	200	200	200	200
도서 및 비도서 구입	권	52,000	52,000	52,000	52,000	52,000
소장유물 확충 및 관리	점	37,500	40,500	41,000	41,500	42,000
공연장 리모델링	%	10	70	100		
공공체육시설(주민1명당)	m ²	2.75	2.76	2.76	2.77	2.77
노후시설 개보수	개소	15	18	18	15	20
국내외대회개최(생활체육대회 포함)	회	43	44	44	45	45

5. 환경 분야

가. 투자 방향

- 환경친화적 자동차인 전기자동차 및 전기이륜차 보급으로 내연기관 자동차에 의한 배출가스를 저감하여 친환경 녹색도시 건설
- 정부의 수소 경제 활성화 로드맵에 따라 인천지역 수소 산업 부흥을 위한 수소차 및 충전소 확대 보급
- 녹색기후 클러스터 구축 및 저탄소 녹색성장 추진을 통한 시민의 삶의 질 향상
- 저탄소 녹색생활 실천 확산을 통한 온실가스 감축 및 시민 녹색마인드 제고
- 녹색기후기금(GCF) 사무국 등 지원 및 협력
- 지속가능발전 도시 기반 조성 및 환경거버넌스 활성화
- 기후변화대응 중·장기 계획수립 및 온실가스 감축 추진
- 자연환경 · 야생동식물 보호 및 자연환경 인프라 구축
- 생활환경 개선을 통한 환경복지 추진
- 환경위해요인 관리로 시민 환경권 보장
- 먼지 다량발생원의 집중 관리로 시민 체감환경 개선
- 환경대기질 실시간 모니터링으로 시민 건강보호
- 악취관리지역 실태조사를 통한 쾌적한 생활환경 조성
- '25년 직매립 제로화 달성을 위해 폐기물 감량 및 재활용 활성화 필요 및 생활폐기물 처리 책무가 있는 군·구 지원을 통해 감량의지 고취
- 자체매립지 조성을 통한 수도권매립지 매립종료, 안정적 도시기반시설 확충 및 친환경 자원순환도시 토대 구축
- 적정처리 및 투자 효율화를 위한 광역폐기물처리시설 최적화
- 생활폐기물의 안정적 처리 및 소각시설 에너지 활용 촉진
- 수질·수량을 일원화한 통합물관리 추진
- 유역물관리, 국가물관리를 통한 지속가능한 물순환체계 구축
- 지방하천 및 지류의 물길을 회복하여 시민에게 친수공간 제공 및 물순환 생태도시 구현
- 복개 하천의 단계적 복원을 통한 친환경 정책 추진
- 하천 수생태계 개선을 통한 생물서식기반 확보 및 수질개선
- 공공수역 보전을 위한 하수도시설 확충

- 하수관로 적정관리를 통한 안전사고 예방
- 악취 등 하수도와 관련된 시민생활 불편요소 관리 강화
- 인천앞바다 쓰레기를 적극 수거하여 해양생태계 보전 및 해양경관 이미지 제고
- 환경대기질 실시간 모니터링으로 시민 건강보호
- 대기 및 악취 배출사업장 관리 강화를 통한 도시환경 개선
- 악취관리지역 실태조사를 통한 쾌적한 생활환경 조성
- 다중이용시설 실내공기질 관리로 시민의 삶의 질 향상
- 먹는물 등 수질 안전성 관리강화로 시민 건강보호에 기여
- 토양(어린이 활동공간 등) 및 폐기물의 적정관리 유도를 통한 위해성 관리
- 쾌적한 해양환경 조성으로 섬 및 해양관광 활성화
- 폐수 및 환경기초시설 배출 오염물질 관리로 수생태 환경보전
- 물·대기·자연생태 등 공간환경정보를 바탕으로 하는 환경정책 시행
- 시민 환경복지 향상과 건강도시 조성
- 환경대기질 실시간 모니터링으로 시민 건강보호
- 대기 및 악취 배출사업장 관리 강화를 통한 도시환경 개선
- 악취관리지역 실태조사를 통한 쾌적한 생활환경 조성
- 다중이용시설, 신축공동주택 등 실내공기질 개선으로 시민의 삶의 질 향상
- 기후대기 측정망 운영 및 실태조사를 통한 대기환경 보호
- 대기환경정보의 과학적 분석으로 인천시 맞춤형 정책지원
- 먹는물 등 수질 안전성 관리강화로 시민 건강보호에 기여
- 토양(어린이 활동공간 등) 및 폐기물의 적정관리 유도를 통한
위해성 관리
- 자연형 생태하천의 효율적인 유지관리를 통한 깨끗한 친수공간 제공
- 쾌적한 해양환경 조성으로 섬 및 해양관광 활성화
- 폐수 및 환경기초시설 배출 오염물질 관리로 수생태 환경보전
- 인천앞바다 쓰레기를 적극 수거하여 해양환경 보전 및 해양경관
이미지 제고

나. 투자 중점사업

【 환경보호일반 부문 】

- 녹색기후 클러스터 구축 및 녹색성장 시책추진
- 인천형 온실가스 감축으로 기후변화대응 업무 추진
- 녹색기후기금(GCF) 사무국 등 지원 및 협력
- 저탄소 녹색실천 확산을 통한 시민 녹색마인드 제고
 - 생활 속 온실가스 1인 1톤 줄이기 참여 : 1만명 이상
- 인천지속가능발전협의회 운영지원, 지속가능협력체계 구축
- 환경거버넌스 활성화 및 민관 협치 강화
- 기후대기측정망 운영 및 유해대기물질 조사를 위한 기후대기시스템 운영
- 방류수 검사
 - 사업장 폐수 방류수 수질검사
 - 하수처리시설 및 폐수종말처리시설 등 환경기초시설 검사
- 환경 생태 조사
 - 먹는물, 지하수, 하천, 해양 등 환경미생물 검사
 - 공공하수처리시설 및 폐수처리시설 생태독성 검사
- 광역생태축, 분야별 공간환경정보를 포함한 환경정책 수립 추진
- 생활 속 시민 불편사항 관리를 통한 정온한 생활환경 조성
 - 환경소음도 조사 및 민원 소음 · 진동 검사
- 기후대기 측정망 운영 및 실태조사를 위한 기후대기시스템 운영
 - 광화학오염물질, 산성강하물, 대기중금속, 온실가스, 유해대기물질
- 방류수 검사
 - 사업장 폐수 방류수 수질검사
 - 하수처리시설 및 폐수종말처리시설 등 환경기초시설 검사
 - 수질생태계 오염 방지를 위한 조사 · 연구사업
- 환경 생태 조사
 - 먹는물, 하천, 해양, 하수, 폐수 등 환경미생물 검사
 - 공공 하 · 폐수처리시설 및 폐수배출업소 생태독성 검사
 - 냉각탑, 순환여과식 목욕장 등 레지오넬라균 검사
 - 하천, 호소 수생태계 조사
 - 수생태계 보호를 위한 조사 · 연구사업

【 자연 부문 】

- 자연환경 · 야생동식물 보호 관리
 - 생태통로 유지관리, 부상당한 야생동물 구조 및 치료비 지원
- 생태관광 활성화 추진
- 생태놀이터 및 자연마당 조성 등 자연환경 인프라 구축
- 하천의 유지관리, 조류발생 및 수질사고 시 원인규명을 위한 사업 추진
- 생물축정망 신설 : 수생태계 현황 및 변화추이 파악과 주요 환경정책의 효과분석
- 하천의 유지관리, 조류발생 및 수질사고 시 원인규명을 위한 필수 수질분석 장비(현미경)와 출장용 소형화물트럭 구입

【 해양 부문 】

- 재정지원을 다각화하여 푸른 인천 앞바다 조성을 위한 사업 세분화
 - 하천 · 하구(해안 · 부유 · 바다) 쓰레기 정화사업(환경부)
 - 해양쓰레기 정화사업(해수부)
 - 쓰레기집하장 설치사업
 - 조업중 쓰레기 수매사업
 - 해양환경정화선(씨크린호) 운영
- 공공근로 사업 추진으로 매년 5만명 이상 일자리를 창출하며 이중 80%는 중장년층, 장애인 등 취약계층 지원

【 대기부문 】

- 대기환경개선을 위한 전기자동차 보급확대
 - 전기자동차 ('20) 2,282대 → ('25) 21,572대(누적)
 - 전기이륜차 ('20) 700대 → ('25) 7,600대(누적)
- 수소모빌리티 보급 확대
 - 수소차 보급 : ('21) 998대 → ('25) 4,998대(누적)
 - 수소버스 보급 : ('21) 9대 → ('25) 49대(누적)
 - 수소트럭 보급 : ('21) 3대 → ('25) 23대(누적)
- 도로 먼지 제거차량을 이용한 도로먼지 관리
- 학교운동장 먼지억제제 살포를 통한 나대지 발생먼지 저감
- 미세먼지 불법 배출 감시를 통한 사업장 관리 강화

- 실시간 대기환경정보 제공을 위한 대기환경 정보시스템 고도화
- 운행경유차 배출가스 저감사업
 - 배출가스 저감장치 부착 및 조기폐차 등
- 환경오염물질 배출사업장 관리 및 단속을 통한 대기환경 개선
- 소규모 영세사업장 노후 대기오염 방지시설 교체 지원
- 악취민원에 대한 신속 대응 및 악취현장 합동점검을 통한 생활불편 최소화
- 남동산단 민간자율환경감시단 운영을 통한 환경오염사고 사전 예방으로 시민안전 확보
- 대기질 모니터링 및 대시민 실시간 환경정보 제공
- 미세먼지 저감을 위한 대기오염측정시스템 단계별 확충
 - 대기오염측정소 : '19년(29개소) → '20년(34개소) → '21년(34개소)
- 신뢰성 높은 대기질 자료 확보를 위한 측정소 운영관리 강화
- 환경피해 집단민원 등 적극 대처 및 측정망 음영지역 대기질 조사확대
- 도로먼지 측정차량을 이용한 도로 재비산먼지 관리 강화
- 배출원 점검강화 및 오염물질 발생특성 조사를 통한 방지시설 적정 운영 유도
 - 배출사업장 대기 및 악취오염도 검사
 - 유류 중 황 함유량 검사
- 대기환경 데이터의 분석과 모델링 기술을 통한 종합적인 대기질 진단

【 폐기물 부문 】

- 폐기물 원천감량 추진
 - 생활폐기물 목표관리제 추진, 생활쓰레기 종량제봉투 가격인상, 1회용품 한달 안쓰기 챌린지 행사, 1회용품 제로 친환경장례식장 운영
- 분리배출 및 수거체계 개선
 - 재활용 분리배출 수거 체계 개선사업 추진
 - 재활용 전용봉투 보급, 재활용 거점 분리배출시설 확대, 자원관리 운영, 재활용 전용차량 운영 및 수거횟수 확대

- 생활폐기물의 안정적 처리를 위한 자원환경시설 확충(소각 및 선별시설)
- 자체매립지 조성사업 추진
 - 조성규모 : 약 12만㎡
 - 반입대상 : 생활폐기물 소각재 및 불연성 폐기물 (약 160톤/일)
 - 설치위치 : 인천광역시 내
- 분뇨처리시설 확충 : 가좌 분뇨처리시설 악취개선사업 및 확충사업
- 토양 및 폐기물 등 검사
 - 토양 오염 여부의 판정을 위한 토양오염 검사 및 실태조사
 - 폐기물 적정 처리를 위한 폐기물 내 오염물질 함량 검사
 - 수질오염 예방을 위한 골프장 농약잔류량 검사
 - 어린이활동공간 환경유해인자 검사

【 생활환경 보호 부문 】

- 환경피해 저감으로 인한 정온한 생활환경 조성
- 석면으로 인한 시민 건강피해 예방 및 구제 사업
- 건강취약 이용시설 실내공기측정 연동 환기공조시스템 설치 및 모니터링
- 유해화학물질 안전관리 교육 및 훈련
- 빗공해 환경영향평가 및 안전관리
- 토양오염 체계적 관리

【 물환경 부문 】

- 국가물관리, 유역물관리에 의한 통합물관리체계 구축
- 인천 한강하구 포럼 운영, 환경기초조사, 통합관리체계 구축
- 굴포천 생태하천 복원사업 : ('20) 30% → ('22) 100%
- 시민 건강보호를 위한 다중이용시설 수질관리
- 먹는물 다중이용시설 등 수질향상을 위한 조사연구

【 상하수도 · 수질 부문 】

- 깨끗하고 안전한 수돗물 공급을 위한 상수도 시설 확충
- 경영합리화를 위한 유수율 제고사업 지속 추진
- 공공수역 보전 및 쾌적한 주거 환경을 위한 하수도시설 정비 및 관리

- 하수처리시설 확충 및 하수관거 정비 등 하수처리 인프라 구축
- 하수처리시설 효율적 위탁 운영 관리
- 농어촌마을 하수도 정비
- 시민이 안심하고 마실 수 있는 먹는물 수질안전성 확보
- 시민이 안심하고 마실 수 있는 먹는물 수질안전성 확보
 - 지하수, 먹는물공동시설(약수터), 민방위 비상급수 수질검사
 - 정수기, 먹는샘물(생수) 수질검사
 - 저수조 등 수돗물 수질검사
- 시민 건강보호를 위한 다중이용시설 수질관리
 - 바닥분수 등 물놀이형 수경시설 수질검사
 - 수영장 수질검사
 - 목욕장 수질검사
- 먹는물 다중이용시설 등 수질향상을 위한 조사연구
- 굴포천 생태하천 복원사업 : ('22) 100% 사업완료

다. 주요성과지표

구 분	단위	계 획 기 간				
		2021	2022	2023	2024	2025
전기자동차 보급	대	3,100	3,250	3,400	3,560	3,710
전기이륜차 보급	대	1,000	1,200	1,200	1,400	1,400
수소차 보급	대	998	1,000	1000	1000	1000
수소버스 보급	대	9	10	10	10	10
수소트럭 보급	대	3	5	5	5	5
녹색성장 추진실적	%	90	90	90	90	90
온실가스 감축률	%	32	34	36	38	40
GCF 사무국 지원율	%	90	90	90	90	90
생활 속 온실가스 1인 1톤 줄이기 참여	만명	1	1	1	1	1
환경센터 운영	개소	3	3	3	3	3
생태관광 활성화 추진	횟수	15	15	15	15	15
슬레이트 처리 지원사업	동	408	408	408	408	408

구 분	단위	계 획 기 간				
		2021	2022	2023	2024	2025
실내공기질 측정공조시스템 설치	개소	768	1543	-	-	-
토양오염 실태조사	개소	90	90	90	90	90
도로 재비산먼지 저감사업	대	2	2	2	2	2
나대지 비산먼지 관리	개교	140	140	140	140	140
운행차 배출가스 저감사업	대	15,800	8,600	4,550	4,550	4,550
도로먼지 제거 청소용역	대	16	16	16	16	16
소규모 사업장방지시설 지원	대	346	337	282	235	235
민간자율환경감시단 운영	점검횟수	100	100	100	100	100
생활폐기물순환이용률	%	57.7	58.5	59.4	60.2	61.1
폐기물 소각량	톤/일	840	840	840	840	1,550
자체매립지 조성 추진율(누적)	%	10	20	50	80	100
굴포천 생태하천 복원사업	억원	200	126	-	-	-
하수도 보급률	%	98	98.1	98.2	98.3	98.4
하수도 현실화율	%	92.81	96.71	95.73	93.91	92.12
실질하수처리율	%	97.26	97.29	97.32	97.35	97.38
인천 앞바다 쓰레기 수거량	톤	4,500	4,500	4,500	4,500	4,500
대기관리시스템 운영	건	9,100	10,200	10,200	10,200	10,200
대기오염도 검사	건	2,300	2,300	2,300	2,300	2,300
약취 및 실내공기질 조사	건	1,000	1,000	1,000	1,000	1,000
기후대기시스템운영	건	1,450	1,450	1,450	1,450	1,450
대기오염측정망 분석·평가	건	4,690	4,930	5,170	5,410	5,410
먹는물 안전성 조사	건	4,500	4,500	4,500	4,500	4,500
토양 및 폐기물 안전성 조사	건	900	900	900	900	900
해양·하천 수질환경관리	건	2,700	2,700	2,700	2,700	2,700
방류수 검사	건	1,500	1,500	1,500	1,500	1,500
환경 생태 조사	건	5,250	5,250	5,250	5,250	5,250

6. 사회복지 분야

가. 투자 방향

- 지역특성과 산업현장 수요에 맞는 맞춤형 일자리 창출 및 취업 지원으로 일자리 미스매치 해소
- 청년 미취업자의 일·경험 기회제공과 취업지원을 통한 인천 청년의 취업을 제고 및 미스매칭 해소
- 지속가능성, 발전가능성 있는 일자리 발굴 및 지원을 통한 장기근속 유지
- 경쟁력 있는 사회적경제 구현
- 시민과 더불어 지역상생 실현 및 지속성장 기반 구축
- 사회적경제 활성화로 취약계층 일자리창출 및 사회적가치 실현
- 체계적인 노동정책 추진 기반 마련
- 노동환경 개선을 통한 근로자 복지향상
- 노사단체 지원을 통한 노사상생 협력기반강화 마련
- 생활이 어려운 저소득 취약계층에게 맞춤형 급여지원 및 관리
- 복지사각지대 발굴 및 찾아가는 복지서비스 지원을 통한 시민복지 체감도 향상
- 사회복지관 기능 활성화로 지역복지 서비스 강화
- 장애인 맞춤형 일자리 발굴·보급으로 사회참여 기회제공
- 지역사회 재활시설 서비스 지원과 권익 증진
- 저소득 장애인 생활안정 지원 및 장애인 자립생활 기반 구축
- 장애인활동지원 내실화 및 발달장애인 지원 강화
- 노인의 다양한 특성과 욕구 해결을 위한 맞춤형 노인복지 시책 추진
- 노인맞춤돌봄서비스 확대 지원 및 노인복지시설 등 확충
- 현대식 장사시설과 환경친화적 공원의 만남을 통한 휴식공간 조성
- 수급자 등 저소득층에게 자활 일자리 및 근로능력배양을 통한 자립지원
- 일하는 수급가구 및 비수급 근로빈곤층에게 자산형성을 통한 자활도모
- 지역주민 맞춤형 사회서비스 개발·보급을 통한 복지사각지대 해소
- 노숙인 등 보호·자활지원 및 사회복귀를 위한 자립역량 강화
- 국가보훈대상자가 자긍심과 애국심을 갖도록 합당한 예우 및 처우개선에 중점
- 여성친화도시 지원 확대로 함께 사는 양성평등 문화 확산
- 경력단절여성 등 취업지원으로 구직여성의 경제활동 참여 촉진

- 여성권의 증진을 통한 양성평등 강화
- 부모와 아이가 행복한 책임보육 실현
- 수요자 맞춤형 안심보육 기반 조성
- 시민과 함께하는 다양한 보육서비스 지원
- 임신·출산·양육 지원을 통한 출산 육아 친화 환경 조성
- 육아에 대한 사회적 연대 책임 강화
- 가정양육 중심의 인천형 혁신육아 활성화
- 지역 중심의 육아 돌봄 체계 구축
- 영유아 건강검진, 선천성질환 관리 등을 통한 영유아 건강증진 도모
- 건강가정 육성 및 취약위기가족 지원
- 행복한 다문화가족, 함께하는 다문화사회 구현
- 저소득, 주거 취약계층이 쾌적하고 안정적인 주거생활 영위와 삶의 질 향상을 위한 다양한 실태를 조사, 맞춤형 주거복지 사업 추진

나. 투자 중점사업

【 기초생활보장 부문 】

- 생계급여 지원
 - 생계급여 수급자 수 : ('21) 90,320명 → ('25) 113,320명
 - 부양의무자 기준 폐지 : ('21) 노인·한부모 가구 → ('25) 모든 가구
 - 지속적 제도완화 등을 통해 복지사각지대 축소
- 소득·주거형태·임차료 수준 등을 종합적으로 고려하여 주거급여 지원(임차 급여, 수선유지 급여)
 - 주거급여(억원): ('21) 1,664 → ('25) 8,320

【 취약계층지원 부문 】

- 복지사각지대 취약계층 발굴·지원
 - 위기사유 발생으로 생계유지 등이 곤란한 가구 지원
 - ※ 소득: 중위소득 75%이하(4인기준 월3,561천원), 재산: 18,800만원 이하(금융재산 500만원 이하)
- 양질의 장애인 일자리 지원
 - 장애인 공공일자리 참여자 : ('21) 866명 → ('25) 1,051명
 - * 복지일자리, 일반형일자리, 발달장애인요양보호사보조, 시각장애인안마사파견, 중증장애인지역맞춤형취업지원
 - 장애인 직업재활시설(장애인종합직업적응훈련센터, 보호작업장) 신규 설치
- 지역사회 장애인 차별 및 학대 예방, 장애인식개선 교육

- 시설 이용 장애인 및 종사자, 지역사회(학교, 회사 등) 전반 장애인식 개선
- 피해장애인 쉼터 운영지원(학대 피해 장애인 응급 보호체계 마련)
- 저소득 장애인 생활안정 지원 및 장애인 자립생활 기반 구축
 - 장애인연금, 장애수당, 생계보조수당, 의료비, 등록진단비 및 검사비 지원
 - 장애인거주시설 안정적 운영 지원
 - 탈시설 자립생활 총괄 지원을 위한 장애인주거지원센터 설치 운영
- 장애인 활동지원 확대 및 발달장애인 지원체계 구축
 - 장애인활동지원 수혜자 수 : ('21) 5,420명 → ('25) 6,420명
 - 발달장애인 부모교육지원, 주간활동서비스, 방과후 돌봄서비스 지원 등
- 자활근로 참여자
 - 참여인원 : 3,800명('21) → 4,000명(' 25)
- 자산형성지원사업 지원대상자 확대
 - 지원인원 : 4,500명('21) → 4,700명(' 25)
- 노숙인 및 쪽방주민 자립촉진 기반 확충
 - 노숙인시설(재활, 요양, 자활) 지원 : 5개소
 - 쪽방상담소 지원 : 1개소

【 사회복지일반 부문 】

- 사회복지관 운영 지원
 - 지급 : 20개소('21) → 22개소('25)
 - ※ 사회복지관 인건비, 프로그램 운영비, 기능보강지원 등
- 지역사회서비스투자사업 제공인력 및 이용자 확대
 - 제공인력 : 1,400명('21) → 1,600명(' 25)
 - 이용인원 : 14,000명('21) → 18,000명(' 25)

【 노인 부문 】

- 기초연금 지원사업
 - 지급인원 : 299,673명('21) → 318,062명(' 25)
- 효드림복지카드 지원사업
 - 지급인원 : 41,087명('21) → 43,608명(' 25)
- 노인일자리 사업을 통한 사회참여 활성화
 - 일자리수 : 43,590개('21) → 46,265명(' 25)
- 노인맞춤돌봄서비스 확대 지원
 - 대상인원 : 13,762명('21) → 14,606명(' 25)
- 인천가족공원 조성사업(3-1단계)

- 봉안당 39,000기, 테마형 자연장지 14,000기, 산림복원, 산책로, 도로 설치 등 : 75%('19) → 90%('20) → 100%('21)
- 지역사회서비스투자사업 제공인력 및 이용자 확대
 - 제공인력 : 1,400명('21) → 1,600명('25)
 - 이용인원 : 14,000명('21) → 18,000명('25)

【 보훈 부문 】

- 국가유공자 및 유족에 대한 예우실현으로 나라사랑 정신 함양
 - 국가보훈대상자 보훈수당 : ('21) 25,410명 → ('25) 24,534명
 - 국가보훈대상자 위문금 : ('20) 29,792명 → ('25) 27,677명

【 보육 · 가족 및 여성 부문 】

- (재)인천여성가족재단 운영
- 여성정책 추진역량 강화
 - 여성친화도시 조성관련 군구 특색사업비 지원 및 광역협의체 운영
 - 2040 차세대 여성리더 과정 지속 추진
- 여성새로일하기센터 운영 및 취업지원
 - 여성새로일하기센터 확대 운영: 8개소 → ('25) 9개소
 - 경력단절여성 등 취업지원 : ('20) 15,500명 → ('25) 16,100명
- 여성폭력 예방 및 피해자 보호 · 지원 확대
 - 가정 · 성폭력 · 성매매 피해자 보호시설 및 주거지원 : 6개소
 - 가정폭력 피해 상담소 지원 : 8개소
 - 폭력피해 이주여성 상담소 지원 : 1개소
 - 성폭력 피해 상담소 지원 : 3개소
 - 성폭력 피해자 지원(해바라기센터) : 3개소
 - 성매매 피해자 지원 : 2개소
 - 여성긴급전화1366센터 운영 : 365일·24시간 신고접수 및 상담
 - 여성폭력 예방 교육 및 홍보 : 일반시민, 초등학생, 장애 아동 · 청소년 등
 - 무인안심택배 서비스 운영 : 75개소
- 시설보육과 가정양육의 균형감 있는 지원
 - 어린이집 이용 전계층 전연령 보육료 전액 지원
 - 어린이집 등 시설 미이용 아동 양육수당 지원
 - 취약계층 100% 책임 보육 실현
 - 어린이집 청정무상급식 지원
- 고품질의 공보육 인프라 구축

- 믿고 맡길 수 있는 국공립 어린이집 확충
- 부모 만족도가 높은 민간 부분 우수 공공형 어린이집 확대
- 교사 대 아동비율을 낮춘 영아 안심보육 인천형 어린이집 확대
- 보육교직원 처우개선 지원 및 전문성 향상
 - 보육교사 처우개선비 지급 및 보육공백 발생 시 대체교사 지원
 - 보육교직원 보수교육 내실화 및 표준보육과정 등 교사교육 강화
- 저출산 극복개선을 위한 시책 추진
 - 저출산 극복 지역 네트워크 구축사업 지원
 - 인천 아빠육아 천사(1004)단 운영
 - 출산·육아 열린광장 2021 및 출산·육아 지원금 지원
- 임신·출산·육아 지원
 - 난임 부부 시술비 및 한의약 난임 치료 지원
 - 저소득층 기저귀·조제분유 지원
 - 산모 신생아 건강관리 지원
 - 임신·출산 건강관리 및 I-Mom 방문 건강관리
 - 인천형 산후조리원 지정 운영
- 영유아 건강관리 지원
 - 미숙아 및 선천성이상아 의료비 지원, 선천성대사이상 및 난청 환아 지원
 - 영유아 건강검진 및 발달장애 정밀검사 지원
- 아이돌봄 지원 서비스 제공
- 공동육아나눔터 설치 및 가족품앗이 운영
- 아이사랑꿈터 설치 및 운영
 - 설치개소 : 20년까지(21개) → '21년(50개) → '22년(70개)→'23년(100개)
- 아동수당 지급을 통한 아동의 건강 성장 지원 및 아동양육에 대한 국가 책임성 강화 : ('21) 142,207명 → ('25) 122,347명
- 지역아동센터 방과후 돌봄서비스 기능 강화
 - 지역아동센터 기능 확대 : ('21) 175개소 → ('24) 177개소
 - 아동복지교사 파견·지원 : ('21) 174명 → ('25) 177명
- 다함께돌봄센터 확충 : ('21) 5개소 → ('24) 40개소
- 다양한 가족지원 사업을 통한 건강가정 조성
 - 건강가정지원센터 운영지원 : 9개소
 - 가족친화인증준비기업군 구성·운영 : 218개소

- 한부모가족의 생활안정 및 자립지원
 - 한부모가족복지시설 운영지원 : 9개소
 - 한부모생활안정지원사업 : 8개 사업
- 다문화가족을 위한 맞춤형 서비스 제공으로 안정적 정착 지원
 - 다문화가족지원센터 운영지원 : 9개소
 - 결혼이민자 자립 및 사회통합 지원 : 13개 사업

【 청소년 부문 】

- 공공청소년수련시설 확충 : ('20) 14개소 → ('24) 17개소
- 자기 주도적 청소년활동 및 참여 활성화 지원
 - 청소년 어울림마당 및 동아리 활동 운영 지원
 - 청소년 참여기구 활성화 및 사회참여 확대
 - 돌봄 필요 청소년 방과후 아카데미 지원 : 10개소
 - 저소득층 여성청소년 위생용품 지원 : 1인당 132천원
- 청소년 활동시설 운영
 - 시 청소년수련관 및 청소년문화센터 운영 : 2개소
 - 청소년활동진흥센터 지원
 - 공공청소년수련시설 활동 지원 : 14개소
- 위기청소년 상담 및 보호 프로그램 확대를 통한 사회안전망 구축
 - 위기청소년 발견·보호 및 지원을 위한 청소년상담복지센터 운영지원: 9개소
 - 청소년 복지시설 운영 : 10개소

【 노동부문 】

- 지역산업맞춤형 일자리창출 지원사업
 - 사업내용 : 지자체와 비영리법인 또는 단체 등과 컨소시엄을 구성하여 지역의 특성에 맞는 일자리창출, 고용촉진, 능력개발 등을 추구하는 특화사업과 이와 관련된 포럼사업 및 연구사업
 - 취업목표(명) : 연 1,600명
- 시·군·구 상생협력 특화일자리사업
 - 사업내용 : 기존 하향식 일자리 정책에서 탈피하여, 지역여건을 반영한 현장 수요 중심의 상향적 일자리 사업 발굴 지원
 - 일자리창출 목표(명) : 연 200명

○ (1석 5조) 인천 재직청년 드림포인트

- 지원대상 : 인천소재 중소제조기업에 근무하고 있는 연봉 2,800만원 미만의 인천 청년 900명 범위

- 지원내용 : 이음카드 30만원+복지포인트 90만원/연간(생애 1회로 제한)

○ 구직 청년을 위한 「드림체크카드」

- 지원대상 : 인천시 거주 만19-39세 이하 미취업청년(중위소득 150%이하)

- 사업내용 : 구직청년에게 「드림체크카드」를 지급, 구직활동에 관련된 직·간접 비용 * 지원(* 교육비, 면접비, 자격증 접수비, 교재 및 도서구입비, 교통비)

○ 재직청년을 위한 「Dream For 청년통장」

- 지원대상 : 인천시 소재 중소·중견 제조기업 및 지식서비스산업에 2년이상 근무하는 39세 이하 청년근로자(연봉 2,800만원 이하)

- 사업내용 : 청년근로자가 3년간 월 10만원씩 총 360만원을 적립하면 3년간 1천만원(+이자)까지 목돈마련 적립 지원

구 분	적 립 내 용	금 액	지 원 총 액
인천시	분기 50만원, 8회 납입(최초2년) 분기 60만원, 4회 납입(잔여1년)	640만원	1,000만원
근로자	월 10만원, 36회 납입	360만원	

○ 저소득 취약계층 일자리제공을 위한 재정지원

- 사회적기업 일자리창출(명) : ('21) 420 → ('25) 440
- 지역공동체 일자리창출(명) : ('21) 425 → ('25) 540
- 공공근로 일자리창출(명) : ('21) 1,100 → ('25) 1,500

○ 경쟁력있는 사회적경제기업 육성

- 사회적기업 (개소) : ('21) 220 → ('25) 260
- 마을기업 (개소) : ('21) 66 → ('25) 70
- 협동조합 (개소) : ('21) 620 → ('25) 820

○ 노동권익보호체계구축

- 인천광역시 노동정책기본계획 수립 ('21)

○ 근로자복지 활성화 사업

- 근로자복지시설 확대 운영 ('21) 4개소 → ('25) 5개소
- 근로자복지관 이용인원(명) ('21) 11,000명 → ('25) 19,000명
- 근로자 지원프로그램 운영(EAP) ('21) 1,610명 → ('25) 3,000명

○ 노사단체 지원

- 지원규모 : ('21) 11개 사업 1,157백만원 → ('25) 11개 사업 1,453백만원

【 주택 부문 】

- 인천 취·창업 재직청년 월세지원
 - 지원대상 : 인천거주 만19세~39세 이하인 취창업 재직청년 1인가구
 - 사업내용 : 월 10만원 지원 (최대 8개월, 생애 1회)
- 도심 내 저소득계층이 현 생활권에서 거주하도록 지원대상자가 희망 주택을 구하고 공공주택사업자가 임차하여 저렴하게 공급
 - 전세임대사업(호): (' 21) 700 → (' 25) 3,500
- 도심 내 저소득계층이 현 생활권에서 거주하도록 기존주택을 매입하여 저렴하게 공급
 - 매입임대사업(호): (' 21) 250 → (' 25) 1,250

다. 주요성과지표

구 분	단위	계 획 기 간				
		2021	2022	2023	2024	2025
지역산업맞춤형 일자리창출 지원사업	명	1,600	1,650	1,650	1,650	1,650
시·군·구 상생협력 특화일자리사업	명	200	200	200	200	200
뿌리산업 평생일자리창출사업	명	400	500	600	700	700
사회공헌활동 지원사업	명	100	120	150	170	200
인천 청년사랑 프로젝트	명	900	900	900	900	900
드림체크카드	명	320	320	320	320	320
드림 For 청년통장	명	600	700	-	-	-
사회적기업 일자리창출	명	420	425	430	435	440
지역공동체 일자리창출	명	425	450	480	510	540
공공근로 일자리창출	명	1,100	1,200	1,300	1,400	1,500

구 분	단위	계 획 기 간				
		2021	2022	2023	2024	2025
사회적기업 육성	개소	220	230	240	250	260
마을기업 육성	개소	66	67	68	69	70
협동조합 육성	개소	620	670	720	770	820
근로자복지관 이용	명	11,000	13,000	15,000	17,000	19,000
근로자지원프로그램(EAP)	명	1,610	2,000	2,400	2,700	3,000
노사단체지원	개	11	11	11	11	11
생계급여 지원	명	90,320	100,320	105,320	109,320	113,320
긴급복지 지원	가구	25,000	25,000	25,000	25,000	25,000
사회복지관 운영	개소	20	21	22	22	22
장애인공공일자리참여자	명	866	909	954	1,001	1,051
장애인연금대상자	명	20,870	21,490	22,130	22,790	23,469
장애인활동지원수혜자	명	5,420	5,670	5,920	6,170	6,420
기초연금 지급	명	299,673	304,168	308,731	313,362	318,062
효드림복지카드 지급	명	41,087	41,703	42,329	42,964	43,608
노인일자리	개	43,590	44,244	44,908	45,581	46,265
노인맞춤돌봄서비스 지원	명	13,762	13,968	14,178	14,391	14,606
인천가족공원 조성사업 (3-1단계)	%	100	-	-	-	-
자활근로 참여자	명	3,800	3,850	3,900	3,950	4,000
자산형성지원사업 대상자	명	4,500	4,550	4,600	4,650	4,700

구 분	단위	계 획 기 간				
		2021	2022	2023	2024	2025
지역사회서비스 투자사업 이용자	명	14,000	15,000	16,000	17,000	18,000
참전유공자 명예수당	명	15,279	14,394	13,509	12,624	11,739
전몰군경유족수당	명	1,400	1,390	1,380	1,370	1,350
독립유공자명예수당	명	363	363	363	363	363
보훈예우수당	명	7,168	7,864	8,560	9,256	9,952
참전유공자 사망위로금	명	1,200	1,180	1,170	1,150	1,130
위문금	명	29,792	28,877	28,477	28,077	27,677
폭력예방 교육	명	34,500	35,000	35,500	36,000	36,500
경력단절여성 취업연계 현황	명	15,700	15,800	15,900	16,000	16,100
보육료 지원	명	62,838	61,838	60,838	59,838	58,838
양육수당	명	36,200	36,200	36,200	36,200	36,200
인천형어린이집	개소	190	210	220	230	230
공공형어린이집	개소	150	160	170	180	190
국공립어린이집	개소	300	340	345	352	360
보육교사 처우개선	명	14,027	14,133	14,241	14,351	14,461
출산·육아 지원금	명	20,000	21,000	22,000	23,000	24,000
출산·육아 열린 광장 2021	명	2,000	2,000	2,000	2,000	2,000
인천아빠 육아천사(1004)단	명	1,004	1,004	1,004	1,004	1,004
난임 시술비 지원	명	3,000	3,000	3,000	3,000	3,000

구 분	단위	계 획 기 간				
		2021	2022	2023	2024	2025
임신·출산 건강관리 지원	명	19,000	19,000	19,000	19,000	19,000
산모신생아 건강관리 지원	명	6,000	6,000	6,000	6,000	6,000
저소득층 기저귀·조제분유 지원	명	3,000	3,000	3,000	3,000	3,000
영유아 사전예방적 건강관리	명	1,100	1,100	1,100	1,100	1,100
인천형 산후조리원 지정 운영	개소	5	10	10	10	10
아이돌봄 서비스	연계건수	300,000	310,000	320,000	330,000	340,000
공동육아나눔터 설치	개소	27	29	31	33	35
아이사랑꿈터 설치	개소	50	70	100	110	120
아동수당 급여지급	명	142,207	139,154	132,197	125,587	122,347
지역아동센터 확대	개소	174	175	176	176	177
아동복지교사 파견	명	175	175	176	176	177
청소년시설 확충	개소	14	14	15	16	17
가족친화인증 기업육성	개소	218	262	300	330	360
한부모생활안정지원사업	개	8	8	8	8	8
지역특화형 다문화가족 지원사업	개	13	15	15	17	20
출산·육아 종합인프라 구축	-	착공	준공	-	-	-
주거급여지원	억원	1,664	1,664	1,664	1,664	1,664
전세임대사업	호	700	700	700	700	700
매입임대사업	호	250	250	250	250	250

7. 보건 분야

가. 투자방향

- 공공보건 의료시스템의 확충 및 의료급여 지원을 통한 보편적 의료 서비스이용 보장
- 보건의료분야 국가 과학기술 경쟁력 강화 및 국민 삶의 질 향상
- 감염병으로부터 안전한 건강도시 인천 실현
- 지역특화의료기술 육성 및 수용태세 강화로 글로벌 헬스케어 경쟁력 제고
- 시민 중심의 체계적인 응급의료시스템 구축
- 건강행태 개선으로 「시민체감 행복도시」 조성
- 지역사회 중심의 정신건강 안전도시 구현
- 치매지원체계 구축으로 치매안심도시 조성
- 공립 치매전담형 노인요양시설 신축
- 맞춤형 만성질환 관리로 시민 건강수준 향상
- 수준 높은 음식문화 정착으로 선진외식환경 조성 및 공중위생 서비스 고도화
- 체계적인 유통식품 안전관리로 안전한 식품생산 기반 조성 및 식중독 사전예방을 통한 시민 건강 보호
- 신종감염병 및 법정감염병 확인진단 및 감시
- 식중독 원인균 확인 및 감염경로 규명
- 매개체 및 매개체 전파 감염병 감시
- 사전 예방적 식품 안전관리 체계 구축
- 농산물 안전성 검사로 안전한 농산물 공급 및 생산 유도
- 의약품 등의 유해성 차단 및 품질감시 강화
- 전국 최초 공공 보육 친화 다기능 혁신센터 건립

나. 투자 중점사업

【 보건의료 부문 】

- 지방의료원 운영지원을 통한 공공의료분야 기능 강화
 - 진료수가 차액보전, 취약계층 무상진료, 공공의료특화사업 (암환자 지원, 무료수술), 의료원 운영지원 등
- 국가예방접종 실시
 - 어린이 예방접종 지원 : ('21) 17종 → ('25) 17종
 - 어르신 예방접종 지원 : ('21) 2종 → ('25) 17종
- 농어촌 의료서비스 개선 및 건강생활지원센터 확충
 - 건강생활지원센터 확충(개소) : ('21) 10 → ('25) 18
 - 병원선 대체 건조(1대 / 200톤) : ('22) 설계 → ('24) 건조 완료
- 저소득층의 의료서비스 보장을 위한 의료급여 지원
 - 의료급여지원(억원) : ('21) 7,093 → ('25) 7,529
- 혁신형 의사과학자 공동연구사업 지원
 - 임상 의사 과학자 양성, 개발된 의료제품·기술을 임상 의료 현장에 다 시 적용하여 의료의 질을 향상시키는 선순환 구조 마련
 - 지역혁신거점형 혁신형 의사과학자 공동연구 공모 ('20)
 - 선정병원 : 인하대학교 의과대학 부속병원 ('19~'22)
 - * 경기/인천 권역 1개 의료기관
- 해외 외국인환자 유치
 - 외국인 환자 수 : ('21) 15,000명 → ('25) 30,000명
 - * 단, 코로나19 확산 지속으로, 목표치 하향 조정 불가피
- 외국인환자 유치 해외거점 확보·지원
 - 해외거점 '21년 7개소 → '24년 14개소
 - * (2017 ~ 2020년) 해외 거점 6개소 개소
 - * 단, 코로나19 확산 지속으로, 목표치 하향 조정 불가피
- 도서, 산간지역 등 응급환자 발생대비 신속한 이송체계 구축
 - 도서·산간 240Km 내외, 일출~일몰
 - ※ 백령, 소청, 대청 등 운항확대('18. 2. 26)
 - 응급상황(119, 의사 등) 출동요청 → 운항통제실(접수) → 닥터헬기 출동
- 응급의료 전용헬기 및 닥터카 이송건수
 - 전용헬기 이송건수 : ('21) 203건 → ('25) 227건
 - 닥터카 이송건수 : ('21) 105건 → ('25) 125건
- 건강행태 개선으로 「시민체감 행복도시」 조성

- 지역흡연율 감소 및 간접흡연 예방을 위한 금연사업
- 지역사회 건강지표 개선을 위한 통합건강증진사업
- 지역사회 건강조사 조사분석 지원
- 지역사회 중심의 정신건강 안전도시 구현
 - 통합적 정신건강 관리체계 강화
 - 범사회적 자살예방 환경조성
- 치매지원체계 구축으로 치매안심도시 조성
 - 광역치매센터 운영, 치매안심센터 운영
 - 치매안심돌봄터 및 치매전담형 주간보호시설 운영
 - 강화군 치매전담형 노인요양시설 확충
 - 공립요양병원 공공보건사업
- 공립 치매전담형 노인요양시설 신축
 - 공립 치매전담형 노인요양시설 신축
- 맞춤형 만성질환 관리로 시민 건강수준 향상
 - 저소득층 건강검진 및 의료비 지원
 - 암관리사업, 구강건강관리사업, 방문건강관리사업
 - 장애인보건관리 전달체계 구축사업
- 법정전염병 예방
 - 병원체 감시사업, 인플루엔자 등 진단재료비 지원
 - 지역거점진단센터 운영비 지원, 에이즈 및 성병예방 지자체보조
 - 생물테러대응 실험실 네트워크 운영지원
 - 병원성비브리오팀 실험실감시망 운영
 - 법정감염병 진단 및 예방사업, 급성호흡기감염증 감시망 운영
 - 지역거점진단센터 진단장비 등 지원, 보건분야 국제학술교류
 - 신종감염병 대응 및 감시사업
- 질병예방
 - 매개체감염병 진단 및 감시, IGRA 검사 지원
 - 해외유입 모기매개감염병 관리
- 식중독예방
 - 식약미생물검사강화, 식중독균 검사지원
 - 노로바이러스 검사지원

- 특별지방행정기관 이관 사무수행경비(유해물질)
- 수인성식품매개 감염병 감시망 운영
- 노로바이러스대응 국가 실험실 감시망 운영
- 출산·육아 종합인프라 구축
 - 영유아들이 미세먼지, 계절적 요인 등 외부환경에 안심하고 놀 수 있는 보육 친화 생태 환경 조성
 - 취약계층을 대상으로 경제적 부담 절감 및 공공의 선도적인 돌봄 책임을 강화하는 공공산후조리원 건립

【 식품의약품안전 부문 】

- 위생등급 활성화 및 안전한 외식환경 조성
 - 음식점 위생등급 신규 지정업소: ('21) 470개소 → ('25) 600개소
 - 우수음식점 지정 및 관리: ('21) 1,100개소 → ('25) 1,500개소
- 시민건강보호를 위한 식중독 예방 및 관리
 - 식중독 발생 환자수: ('21) 320명 → ('25) 300명
- 어린이의 올바른 식생활 환경 조성
 - 어린이급식소 등록관리: ('21) 2,230개소 → ('25) 2,280개소
- 식품제조가공업소 등 위생 안전관리 수준 향상
 - HACCP의무적용 확대운영: ('21) 540개소 → ('25) 555개소
- 쾌적하고 안전한 공중위생서비스 제공
 - 공중위생 취약업소 위생등급 레벨업(백색등급↓): ('21) 9.8% → ('25) 9.3%
 - 우수 숙박업소 지정운영: ('21) 140개소 → ('25) 148개소
- 먹거리 안전성 강화
 - 국민 다소비식품 등 검사 강화로 안전한 먹거리 제공
 - 관내 식품 제조 가공업소의 자가품질검사
 - 식품별 유해물질 오염도 조사를 통한 기준·규격의 주기적 재평가
 - 건강기능식품 안전관리 및 기능성분 검사
 - 농산물도매시장 경매 전 및 유통 중 24시간 현장 검사
 - 대형마트, 전통시장, 로컬푸드매장 유통 농산물 중 잔류농약 검사
 - 농수산물 중금속, 방사능, 동물용의약품 등 유해물질 감시
- 의약품 등 안전성 강화
 - 의약품, 한약재, 의약외품, 화장품 유해성조사 및 품질검사

다. 주요성과지표

구 분	단위	계 획 기 간				
		2021	2022	2023	2024	2025
병원선 대체 건조율	%	-	5%	90%	100%	-
건강생활지원센터 설치수	개소	10	12	14	16	18
의료급여지원액	억원	7,093	7,200	7,308	7,418	7,529
영유아 완전접종률	%	90	91	91	92	92
외국인 환자 유치수	명	15,000	20,000	22,000	25,000	30,000
인천의료관광 해외 거점구축	개소	1	1	2	2	2
응급의료 전용헬기 운영건수	회	203	209	215	221	227
닥터카 운영건수	회	105	110	115	120	125
금연클리닉 상담실적	%	105	110	115	120	125
지역사회 치매관리율	%	6	6.5	7	7.5	8
방문간호서비스업 산동료구적관리 실적	건	37,000	37,000	37,000	37,000	37,000
우수음식점 육성 관리	개소	1,570	1,680	1,790	1,900	2,100
배달음식점등 외식업소 점검	개소	12,000	12,500	13,000	13,500	14,000
소비자식품위생감시원운영	명	60	70	70	80	80
HACCP의무적용 확대운영	품목	540	545	550	555	555
명예공중위생감시원 운영	명	111	115	120	125	130
병원체감시사업	건	100	100	100	100	100
인플루엔자등진단재료비지원	건	500	500	500	500	500
지역거점진단센터운영비지원	건	1,500	1,500	1,500	1,500	1,500
생물테라대응 실험실 네트워크 운영지원	건	100	100	100	100	100
에이즈 및 성병예방 지자체보조	건	350	350	350	350	350

구 분	단위	계 획 기 간				
		2021	2022	2023	2024	2025
병원성비브리오팀실감시망운영	건	50	50	50	50	50
법정감염병진단 및 예방사업	건	950	950	950	950	950
급성호흡기감염증 감시망운영	건	500	500	500	500	500
지역거점진단센터 진단장비등 지원	유/무	유	유	유	유	유
보건분야 국제학술교류	회	1	1	1	1	1
신종감염병대응및감시사업	건	50,000	50,000	50,000	50,000	50,000
매개체감염병진단및감시	건,회	990	990	990	990	990
IGRA 검사지원	건	3,000	3,000	3,000	3,000	3,000
해외유입모기 매개감염병관리	건	50	50	50	50	50
식약미생물검사강화	건	5,300	5,300	5,300	5,300	5,300
식중독균검사지원	건	800	800	800	800	800
노로바이러스검사지원	건	20	20	20	20	20
특별지방행정기관이관 사무수행경비(유해물질)	건	300	300	300	300	300
수인성식품매개 감염병감시망운영	건	800	800	800	800	800
노로바이러스대응 국가 실험실 감시망운영	건	800	800	800	800	800
유통식품검사 강화로 안전한 먹거리 제공	건	5,000	5,000	5,000	5,000	5,000
합동단속 등 사후관리 강화	건	140	140	140	140	140
농산물 안전성 검사	건	4,000	4,000	4,000	4,000	4,000
유통 수산물 안전관리	건	300	300	300	300	300
의약품 유해성조사 및 품질검사	건	500	500	500	500	500
출산·육아 종합인프라 구축	-	착공	준공	-	-	-

8. 농림해양수산 분야

가. 투자 방향

- 농업·농촌 및 식품산업 발전계획 및 농가 소득향상
- 농업의 생산·가공·유통·관광 등 6차 산업화 및 수출 지원
- 고품질의 친환경 농축산업 육성
- 기반시설 정비 및 확충을 통한 농업재해 예방
- 농산물 거래의 공정성·투명성 확보로 신뢰받는 행정 구현
- 깨끗하고 쾌적한 도매시장 환경조성으로 고객만족 행정 실현
- 도매시장 시설물 유지·관리를 통한 안전성 확보로 이용객의 안전사고 예방과 시장 운영 활성화 기여
- 농산물 거래의 공정성·투명성 확보로 신뢰받는 행정 구현
- 깨끗하고 쾌적한 도매시장 환경조성으로 고객만족 행정 실현
- 도매시장 시설물 보수·보강을 통한 안전성 확보로 이용객의 안전사고 예방과 시장운영 활성화 기여
- 시민들이 즐길 수 있는 생활권 체감형 도시숲 조성
- 산림 내 다양한 휴양공간 조성 및 제공으로 시민의 보건휴양, 정서함양에 기여
- 산림자원 보호 및 육성을 통한 산림생태계의 건강성과 다양성 보존 및 저탄소 녹색성장 지원
- 농업신기술보급 현장기술 실용화 및 스마트농업 기술 확산
- 인천시민참여 및 실천 확산 유도하여 도시농업 저변확대
- 농촌사회와 기후변화대응 녹색농업기술 실천
- 지속가능한 어업 기반 구축을 통한 풍요로운 바다 조성
- 수산기술 개발·보급 및 수산전문 인력 육성 지원
- 안전한 수산물생산을 위한 수산물 안전관리 체계구축
- 구제역 및 AI, ASF 등 주요 가축전염병 근절 및 발생 최소화
- 안전하고 위생적인 축산물 생산 관리를 통한 식품안전성 확립
- 유통 축산물검사 성분·규격 검사 및 한우 확인검사 철저히 부정축산물의 유통 사전 방지
- 야생동물 구조·치료 관리 체계 확립으로 친환경 도시 구축
- 어촌·어항 정주여건 개선 및 인프라 구축 및 지속가능한 어업 기반 구축을 통한 풍요로운 바다 조성

- 수산기술 개발·보급 및 수산전문 인력 육성 지원
- 안전한 수산물 생산을 위한 수산물 안전관리 체계 구축

나. 투자 중점사업

【 농업·농촌 부문 】

- 친환경 및 고품질 농산물의 안정적 공급을 위한 생산기반 확충
 - 친환경인증 재배면적(ha) : ('21) 550 → ('25) 650
- 기본형 공익직접지불사업 등 3개 직불금 지원으로 농가소득 향상
- 가축전염병의 발생 및 확산 방지로 축산농가의 경제적 손실 예방
 - 가축전염병 발생 건수(건) : ('21) 5건 미만 → ('25) 4건 미만
- 농업기반시설 정비 및 확충을 통한 재해예방 및 안정영농 도모
 - 배수개선사업비 등(백만원) : ('21) 11,550 → ('25) 6,500
- 도매시장 시설물 유지·관리 공사 추진 및 청사시설 관리
 - 시설물 유지관리비 : ('21) 100%
 - 실내공기질 측정 : ('21) 100%
 - 쓰레기처리설비 유지비 : ('21) 100%
 - 기계 및 보일러설비 유지비 : ('21) 100%
 - 시설물 유지관리 용역 : ('21) 100%
 - 청사시설 및 청소 관리 : ('21) 100%
 - 기타 시설물(승강기·저수조 등) 유지·관리용역 : ('21) 100%
- 농산물 거래정보의 투명성·신뢰성을 확보하기 위한 체계적인 유지관리
 - 유통정보관리 프로그램 및 행정망 유지보수
- 삼산농산물도매시장 현대화 사업 : ('21~'25) 100%
- 도매시장 시설보강 사업(시설 및 기계) : ('21~'23) 100%
 - 승강기 구입설치 공사 외 6개 사업
- 도매시장 환경시설 정비 : ('22~'24) 100%
 - 쓰레기 적환장 바닥공사 및 악취 포집기 보수공사
- 도매시장 공공에너지 관리에 따른 LED등기구 교체 사업 : ('21~'25) 100%
- 시장 내 양파경매장 설치 및 운영 : ('21~'23) 100%
- 청과물 전처리가공시설 및 소포장 유통시설 설치운영 : ('23~'25) 100%
- 가축전염병 방역관리 및 방역사업 추진
 - 주요 가축질병 검진 및 구제, 재난형 악성가축전염병 감시, 대민지원 등

- 생산단계 축산물 안전성 검사
 - 도축검사, 식육 중 유해물질 및 미생물 검사, 축산항생제 내성균 검사 등
- 축산물 위해요소 관리로 안전성 강화
 - 유통축산물 검사(건) : ('21) 1,483 → ('25) 1,560
- 야생동물 구조·치료 관리 체계 확립
 - 야생동물 구조·치료 관리 : ('21) 350건 → ('25) 450건
 - 생태학습 운영 : ('21) 15회 → ('25) 20회

【 임업 · 산촌 부문 】

- 생활권 도시숲 조성
 - 미세먼지 차단숲, 도시바람길 숲, 명상숲, 나눔숲, 무장애 나눔길 등
- 산림자원 보호육성
 - 숲가꾸기, 조림, 산림병해충방제, 산림서비스증진, 인천생태 체험운영 등
- 산촌개발 및 휴양공간조성
 - 치유의 숲, 자연휴양림, 지방정원, 유아숲체험원, 둘레길 정비 등
- 산림재해예방복구 : 산불예방, 산사태 방지, 사방 및 임도시설 등

【 해양수산 · 어촌 부문 】

- 어촌지역의 수산업 생산 활동에 필요한 기본시설인 어촌 · 어항 건설을 통한 어촌 정주여건 개선 및 생활밀착형 인프라 구축
- 어족자원을 보호하고 어장환경 변화에 따른 수산업 자생력 확보를 위해 수산종묘 매입 방류, 인공어초 시설사업 등을 통한 지속가능한 어업 기반 구축
- 경쟁력 있는 수산기술 개발 · 보급
 - 양식어장예찰, 적조예찰, 유해생물구제, 연구교습어장 및 시험어장 운영 등(개소)
- 전문 수산 인력 육성 양성 및 지원
 - 신규 수산업경영인 발굴 육성 · 지원, 어업인 전문기술 교육, 어촌지도자 교육, 청년어업인 정착 지원, 창업어가 멘토링 지원, 어업용기자재 이동수리소 운영 등(명)
- 안전한 수산물 생산을 위한 수산물 안전관리 체계 구축
 - 수산물 안전성조사, 수산생물 방역, 수산물 원산지 지도 · 단속 등(건)
 - ('21) 110 → ('25) 250

다. 주요성과지표

구 분	단위	계 획 기 간				
		2021	2022	2023	2024	2025
친환경인증 재배면적	ha	550	570	600	630	650
농식품 수출물량	톤	650	670	690	710	730
제종가축전염병 발생 및 확산 방지	건	5건 미만	5건 미만	5건 미만	4건 미만	4건 미만
농업기반시설 정비·확충	백만원	11,550	18,500	18,518	6,500	6,500
(남촌)시설물 유지 관리	%	100	100	100	100	100
(남촌)유통질서 확립	%	100	100	100	100	100
(남촌)고객만족도	%	100	100	100	100	100
(삼산)시설물 안전관리	%	100	100	100	100	100
(삼산)공무원 청렴도	점	100	100	100	100	100
(삼산)고객만족도	%	100	100	100	100	100
가축방역사업 및 가축전염병 검진	건,두,회	104,500	105,000	105,000	110,000	110,000
생산단계 축산물 안정성검사	건,두	6,650,000	6,650,000	6,650,000	6,650,000	6,650,000
유통축산물 검사	건	1,483	1,500	1,520	1,540	1,560
야생동물 구조치료 관리 체계 확립	건, 회	365	400	430	450	470
어촌뉴딜 300사업	백만원	2,500	2,500	2,500	2,500	2,500
인공어초 시설사업	백만원	2,000	2,000	2,000	2,000	2,000
수산종자 매입방류	백만원	2,000	2,000	2,000	2,000	2,000
수산기술 보급	개소	100	100	100	100	100
수산인력 육성 지원	명	400	400	400	400	400
수산물 안정성 조사	건	100	120	130	140	150
도시숲 조성	개소	15	15	20	20	25
조림면적	ha	70	70	75	75	80
산림병해충방제	ha	3,000	3,100	3,100	3,200	3,200
산림휴양공간 구축	개소	1	1	2	2	2

9. 산업 · 중소기업 및 에너지 분야

가. 투자 방향

- 투자유치 활성화를 통한 일자리 창출 및 지역경제 활성화 도모
- 쾌적한 쇼핑환경 조성을 위한 시설현대화, 특성화시장 중점 육성 등 경영현대화를 통한 전통시장 활성화 도모
- 가맹·대리점 분야 분쟁사건에 대한 조정 및 정보공개서 등록의 신속한 처리를 통해 공정한 거래질서 확립
- 지역 내발적 경제발전 플랫폼으로서 인천e음 지속성장 추진을 통한 역외소비 감축 및 관내소비 촉진, 소상공인의 매출증대 구현
- 지속가능한 성장 기반 확충을 위한 경영안정자금 지원 및 맞춤형 지원 서비스를 통한 소상공인 사회안전망 구축
- 소상공인 특화 지원사업을 통한 지역상권 경쟁력 제고
- 전통시장 활성화 도모를 위한 편리하고 안전한 시장 환경 조성 및 친절하고 역량있는 상인 육성
- 수도권 지자체 협력체계를 통한 공정하고 자유로운 경쟁 촉진 및 가맹·대리점 분야 분쟁사건에 대한 조정 및 정보공개서 등록의 신속한 처리를 통해 공정한 거래질서 확립
- 수출 다변화 및 시장개척을 위한 해외마케팅의 효율적 추진 지원
- 남동스마트산단 조성 및 스마트공장 도입을 통해 근로환경 개선과 산업 경쟁력 확보
- 노후 산업단지를 스마트혁신 산업단지로 전환하기 위한 투자조합 결성
- 방송통신 융합기술을 활용한 시민참여 미디어 플랫폼 제공 및 시민 콘텐츠 자체 제작 환경 조성을 통한 시민참여형 방송 구현
- 잠재력을 갖춘 기업의 맞춤형 지원을 통해 뷰티산업 경쟁력 강화
- 旣 축적된 혁신자원을 활용하여 ‘바이오정보서비스’를 중심으로 다양한 新제품·新서비스 창출과 펀드 확충을 통해 우수기업을 발굴·육성함으로써 혁신성장 기반 확충

- SW융합기반의 제조기업 대상 스타트업 육성 및 글로벌 진출 지원
- 지역산업 분야의 4차 산업혁명 대응 컨트롤 타워 기능을 수행할 핵심 기술기반센터를 구축·운영
- 셀트리온 투자계획 및 정부 ‘바이오헬스산업 혁신전략’ 연계 추진을 위한 지원 체계 구축 및 바이오 산업 육성 지원
- 바이오산업의 지속 성장 가능한 생태계 조성을 통한 바이오기업의 경쟁력 강화, 일자리 창출 및 지역경제 활성화 도모
- 우수 기업 유치와 창업 촉진을 위한 기반을 조성함으로써, 일자리 창출 및 지역경제 활성화에 기여
- 에너지 이용효율 향상으로 에너지 저소비형 사회기반 구축
- 고효율 LED 조명기기 교체를 통한 에너지절감 및 에너지복지 실현
- 지역특성을 고려한 지속가능한 신·재생에너지 설비 저변 확대보급
- 사회 취약계층에 대한 에너지원 보급 및 안전관리 체계 구축
- 도심구간의 복잡한 가공전선 및 통신선로로 인한 안전위험 해소 및 도시미관 개선
- 화력발전소 주변지역 지원 및 발전소 입지에 따른 갈등 해소

나. 투자 중점사업

【 산업·중소기업 일반 부문 】

- 인천 N방송 지원을 통한 시민참여형 방송환경 조성
 - 시민 누구나 미디어 콘텐츠를 올리고 공유할수 있는 방송 운영
 - 월평균 접속 건수 : (‘21)490,000건 → (‘25)530,000건
 - 1인 미디어 흐름의 변화에 맞춘 영상제공 및 시민참여 확보
 - 1인방송 콘텐츠 수 : (‘21)105건 → (‘25)125건
- 제품개발, 마케팅, 판로 개척 등 맞춤형 지원을 통한 뷰티산업의 경쟁력 확보
 - 잠재력이 있는 뷰티기업의 전문 컨설팅을 통한 맞춤형 지원
 - 뷰티스타기업 지원(개사) : (‘21) 2 → (‘25) 2
 - 화장품 신원료 개발, 고기능성 화장품 임상시험 지원

- 임상시험 지원(개사) : ('21) 10 → ('25) 10
- 해외 판로 개척을 위한 미용 박람회 등 참가 지원
- 박람회 참가 지원(개사) : ('21) 2 → ('25) 2
- 『AI Playground 인천 조성』 사업으로 AI데이터 산업 활성화 ('21년)
 - AI융합서비스 산업 발굴·실증·확산의 협력 거점화
 - 기업육성 52개사, 고용창출 50.4명, 인력 양성 120명
- 『SW융합클러스터 2.0』 사업 추진을 통한 혁신성장 기반 확충
 - '바이오정보서비스' 중심 SW융합 新제품·新서비스 상용화
 - 新제품·新서비스 상용화 개수 (개) : ('21) 12 → ('24) 25
- 『인천 성장펀드 조성·운영』으로 글로벌 스타기업 등 육성
 - SW융합분야 우수기업 발굴·육성을 위한 인천 성장펀드 조성
 - 인천 성장펀드 조성 (개) : ('21) 1 → ('25) 1
- 『글로벌스타트업캠퍼스』 사업 추진을 통한 글로벌 진출 확충
 - 'SW융합' 제조업기반 하드웨어 스타트업 육성으로 글로벌 진출
 - (성장지원)인천관내 유망지식서비스 기업 발굴 (개) : ('21) 20 → ('23) 30
 - (전체기업)글로벌 진출 기업 (개) : ('21) 30 → ('23) 40
 - Lean Startup 제작소 운영(시제품 제작 출력소)
 - 운영 목표(개,명) : ('21) 15개사 100명 → ('23) 15개사 100명
- 『SW미래채움』 사업으로 소외계층 SW교육기회제공('19~'21,3년)
 - 초중고 대상 SW교육 프로그램 운영 : 9,000명
 - 찾아가는 SW교육 : ('21) 3,000명 ※ '21년 사업종료
 - SW강사·멘토로 양성하기 위한 체계적인 교육프로그램 운영 : 300명
 - SW교육 강사 양성 : ('21) 100명 ※ '21년 사업종료
- 4차 산업혁명 핵심기술기반센터 구축
 - 사업내용 : 4차 산업혁명 관련 관내 중소기업 지원, 인력양성, 촉진
시책, 정부 공모사업 응모 등
 - 4차 산업혁명 핵심기술 기업지원
 - 기업 수 : ('21) 30개 → ('23) 80개
 - * R&D 지원 : 2개, 사업화 지원 : 2개, 지식재산권 지원 : 20개

- 4차 산업혁명 인력양성
 - 인력 수 : ('21) 40명 → ('23) 40명 / * 전문 강좌 : 40명
 - 창업 촉진을 위한 기반 구축
 - 잠재력을 갖춘 스타트업을 발굴·지원하기 위한 인천창업펀드 조성·운영 : ('21) 30억 원 출자 → ('25) 30억 원 출자
 - 우수 창업기업을 발굴·육성하기 위한 창업지원프로그램* 운영 : ('21) 240개 기업 지원 → ('25) 300개 기업 지원
- * 초기창업패키지, 창업도약패키지, 창조경제혁신센터 운영 등

【 소상공인 정책분야 일반부문 】

- 인천사랑 전자상품권 운영
 - 사 업 비 : ('21) 2,012억원 → ('22) 2,012억원
 - 사업내용
 - 인천e음 전자상품권 발행 지속 확대
 - 시민 편리성을 지원하는 공공앱 통합서비스 및 시정소식 제공
 - 시민이 시정에 참여하는 소통창구로 활용(설문, 투표 등)
- 전통시장 활성화 지원
 - 사 업 비 : ('21) 181억원 → ('22) 182.5억원
 - 사업내용
 - 경영현대화사업 : 문화관광형 시장, 특성화 첫걸음시장 육성
 - 시설현대화사업 : 아케이드 설치 및 보수, 고객지원센터 및 화장실 설치, 방범용 CCTV 및 LED 조명 설치 등
 - 주차환경개선사업 : 주차장 신규 설치, 이용보조 등
 - 시장 활성화 지원 : 매력으뜸 전통시장 육성, 전통시장 매니저 지원 등
- 소상공인 경쟁력 강화
 - 사 업 비 : ('21) 360억원 → ('22) 366억원
 - 사업내용
 - 소상공인 경영안정자금지원 : 소상공인 융자 및 이자 지원으로 금융비용 최소화
 - 소상공인 노란우산공제 가입지원 : 연매출 3억원 이하 소상공인 공제부금 납입 시 2만원씩 장려금 지원
 - 소상공인서민금융복지지원센터 운영 : 소상공인 맞춤형 생애주기별 지원시스템 구축

및 재무코칭프로그램 운영 등

- 소공인 육성 및 지원 : 소공인 공동기반시설 구축 및 활성화를 통한 도
시형소공인들의 경쟁력 강화
- 이어가게 발굴 및 지원 : 업력 30년 이상 영위해온 소상공인 가게를 발굴
하여 원도심의 골목상권 활성화
- 공정경제 구축 및 질서확립
 - 사 업 비 : ('21) 0.8억원 → ('22) 0.9억원
 - 사업내용
 - 가맹·대리점분쟁조정협의회 운영 : 분쟁조정 신청 접수 및 사실조사,
협의회 심의 및 조정안 제시 등
 - 정보공개서 등록 심사 및 관리 : 정보공개서 등록·변경 등 심사,
가맹본부 및 가맹점 현장모니터링 등

【 창업 부문 】

- 창업마을 드림촌 조성(570억원)
- 창업펀드 확대 조성 운영
 - 인천창업재기펀드 375억원('18년)
 - 중앙공모사업펀드 340억원('19년 100억원, '20년 240억원)
- 인천지역 창업 생태계 강화를 위한 창업포럼 운영

【 무역 진흥지원 및 투자유치 부문 】

- 해외 마케팅 지원
 - 5개 분야 : 지역산업마케팅 / FTA 활용 지원 / 수출인프라확충
/ 글로벌강소기업 육성 / 중국마케팅전담
 - 사업목적 : 해외시장 진출을 지원하여 중소기업의 수출확대
 - 사업내용
 - 시장개척단, 전시회참가, 우수바이어 초청상담회, 기업광고,
해외지사화, 수출초보기업 멘토링, 수출보험보증료 지원
- 투자 유치 활성화를 위한 인센티브 지원
 - 투자유치 유공자(시민·공무원)에 대한 성과급 지급, 신규고용 창출 국내외
투자기업에 대한 보조금 지급 : ('21) 2회 → ('25) 2회

【 산업진흥 · 고도화 부문 】

- 스마트공장 보급 추진
 - 지원내용 : 스마트공장 도입에 필요한 제반 비용
 - (신규구축) 스마트공장 미구축 기업을 대상으로 솔루션 및 연동설비의 최초구축 지원
 - (고도화) 기 구축 스마트공장의 활용도와 보급수준 향상을 위한 기존 시스템의 고도화 및 스마트공장 설비와 연계시스템의 추가 구축 · 연동

【 에너지 및 자원개발 부문 】

- 지역에너지 절약 사업 : 공공기관 대상 고효율 기기 보급
- 취약계층 전력효율 향상사업 : 저소득층(복지시설) LED 조명으로 무상교체
- 신재생에너지 보급 확대 : 소규모 도심 분산형 전원 설치
- 가스안전 취약계층 시설개선사업 : 타이머콕 9,850가구 설치지원
- LPG 집단공급사업 : 30개 마을 1,220세대 소형저장탱크 보급지원
- 화력발전소 주변지역 지원사업(인천광역시원도심활성화특별회계)
 - 석탄, LNG 등 화력발전소 주변지역 지원사업 추진

다. 주요성과지표

구 분	단위	계 획 기 간				
		2021	2022	2023	2024	2025
인천사랑 전자 상품권 운영	억원	2,012	2,012	1,912	1,812	1,712
전통시장 활성화 지원	억원	181	182.5	184	185	186.5
소상공인 경쟁력강화	억원	360	366	371	377	383
공정경제 구축 및 질서확립	억원	0.8	0.9	1	1	1.1
해외 마케팅 지원	개사	2,900	3,100	3,300	3,500	3,700
스마트공장 지원	개사	150	150	150	150	150
투자조합 운영	회	1	1	1	1	-

구 분		단위	계 획 기 간				
			2021	2022	2023	2024	2025
방송통신융합사업		접속건수	490,000	500,000	510,000	520,000	530,000
		콘텐츠 수	105	110	115	120	125
뷰티산업 육성 지원		개사	26	26	26	26	26
AI Playground 조성	기업육성	개사	52	-	-	-	-
	고용창출	명	50.4	-	-	-	-
	인력양성	명	120	-	-	-	-
SW융합 클러스터2.0	新제품 新서비스 상용화	개	12	17	22	25	-
인천 성장펀드 조성·운영		개	1	1	2	1	1
글로벌 창업 캠퍼스 사업	기업 발굴	개사	40	45	45	50	50
	글로벌 진출	개사	30	30	30	30	30
	스타트업 재·창업 지원	개사/명	15/100	15/100	15/100	15/100	15/100
SW미래채움사업	찾아가는 SW교육	명	3,000	-	-	-	-
	SW교육 강사 양성	명	100	-	-	-	-
4차 산업혁명 핵심기술 기반센터 구축 (기업 지원, 인력 양성)	개사	개사	30	50	80	-	-
	명	명	40	40	40	-	-
투자유치 인센티브 지원		지원 횟수	2	2	2	2	2
인천창업펀드 조성·운영		출자액 (억원)	30 (누계 90억)	30 (누계 120억)	30 (누계 150억)	30 (누계 180억)	30 (누계 210억)
우수창업기업 발굴 지원		지원기업 수	240	255	270	285	300
복지시설 LED 보급		개	13,084	18,000	18,000	18,000	18,000
신재생에너지 보급		발전용량(KW)	1,000	1,000	1,000	1,000	1,000
LPG집단공급사업		마을	1	1	1	1	1
영흥면 해역환경 개선공사		억원	8.5	8.5	8.5	-	-
전선류지중화		Km	0.5	9.18	9.64	10.12	18.87

10. 교통 및 물류 분야

가. 투자방향

- 교통약자를 위한 보호구역 지정 및 안전한 보행환경 조성
- 운송업체 회계투명성 확보 및 효과적 준공영제 재정지원
- 합리적인 버스노선 조정을 통한 버스운행체계 효율화
- 버스공영차고지 조성 등 시설개선을 통한 운수종사자 근로여건 개선 및 대중교통서비스의 질적 향상
- 인천 중심 철도망 구축 및 도시경쟁력 강화
- 광역·도시철도 확충을 통한 시민 교통편의 증진
- 도시철도를 이용하는 교통약자의 이동편의 증진
- 안전하고 편리한 대중교통
- 택시서비스 향상 및 화물 운송여건 개선
- 버스전용차로 통행위반 및 불법 주정차 계도·단속으로 교통질서 확립
- 주차난 해소, 주거환경 개선을 위한 공영 주차장 조성 및 관리
- 불법 자동차 및 지정정비사업자 지도감독으로 건전한 자동차 관리문화 정착
- 교통신호시설 확충으로 교통안전과 원활한 소통 확보
- 쾌적한 교통환경 조성을 위한 교통안전시설 정비
- 시내 및 수도권 통합 환승제 시행으로 교통비 절감 등 교통편익 제공
- 시민과 더불어 살아 숨 쉬는 역동적인 항만 건설
- 물류정보 동향 교류 및 인적 네트워크 구축
- 항공정비(MRO)분야 재직자 고급인력 양성 및 마이스터고·특성화고 인력 양성 체계 구축으로 항공정비산업 일자리 창출 및 기업 지원
- 도심항공교통 산업 육성으로 도시 경쟁력 강화를 위한 신성장 동력 마련 및 혁신 교통체계 구축으로 항공 융복합 신산업 육성 기반 마련
- 시민에게 쾌적한 교통편의 제공을 위한 차질없는 도시철도 건설
- 도시균형발전을 위한 효율적인 인천중심 도로망 구축
- 쾌적한 도로시설 관리 및 교량유지보수
- 공익사업조성을 위한 토지보상금 지급

나. 투자(배분)계획

【 도로 부문 】

- 국가지원지방도, 강화해안순환도로 및 영종~신도 평화도로 등 도로건설
- 설해예방 : 도로결빙 시 신속한 대처로 교통소통 유도 및 안전사고 예방
- 설해예방대책 추진
 - 도로결빙 시 신속한 대처로 교통소통 유도 및 안전사고 예방
- 도로 유지보수
 - 노후도로 적기 재포장 및 파손도로 조기복구로 안전한 도로환경 제공
- 교량 안전진단 및 정밀점검 용역
 - 구조물의 물리적 기능적 결함원인 조사하여 보수보강 대책 방안 제시
- 교량 보수보강공사
 - 정밀안전진단 및 안전점검에 따른 적기 보수보강 공사
 - 「지진·화재재해대책법」 규정에 의거 연차별 내진보강 실시
 - 2021년 4개소 내진보강 실시 예정
- 과년도 미불용지 보상
 - 공익사업조성에 따른 편입토지 중 미지급된 토지에 대해 보상금 지급

【 도시철도 부문 】

- 인천도시철도 1호선 검단연장 건설 : ('21) 41% → ('24) 100%
- 인천도시철도 2호선 검단연장 건설 : ('21) 00% → ('25) 42.1%

【 해운·항만 부문 】

- 국제크루즈 유치 활동
 - 크루즈 선사에 대한 홍보 및 마케팅 강화
 - 크루즈 관광객 유치를 위한 편의 서비스 등 지원 확대
 - 크루즈 입항 : ('21) 12항차 → ('25) 70항차
 - 크루즈 입항 인원 : ('21) 3만명 → ('25) 17만명

【 항공 · 공항 부문 】

- 항공산업 사다리형 고용훈련 지원
 - 재직자 전문인력 양성을 통한 국부유출 방지 및 항공MRO산업 육성 기반 마련
 - 인천 관내 마이스터 · 특성화고 대상 항공정비(MRO)산업 인력 양성 및 고교생 일자리 창출로 항공정비기업 고용 안정화 지원
- 드론 산업 활성화
 - 4차 산업혁명 시대의 신산업으로서 드론 클러스터 구축과 비즈니스 실증지원을 통한 드론산업 생태계 조성 및 지역경제 활성화에 기여
 - 사회문제 해결형으로서 드론 기술의 적용과 확산을 통하여 공공서비스 창출
- 도심항공교통 체계 구축
 - 도심항공교통은 종합적인 산업생태계 기반 사업으로 도심공역분류(위험도), 3차원 공역지도 구축(GIS연계), 단계별 실증노선 구축, UAM 네비게이션, 도심항공교통관리시스템 구축 등으로 미래 산업의 선점 및 도시경쟁력 강화

【 대중교통 · 물류 등 기타 부문 】

- 교통안전시설물 개선을 통한 안전한 보행환경 조성
- 교통사고 잦은 곳 도로의 기하구조 개선을 통한 교통사고발생 예방
- 교통약자인 노인 · 장애인의 사고예방을 위한 교통안전시설물 설치
- 대중교통 환승할인요금제 시행
- 준공영제 효율적 운영 기반 조성
 - 운송업체 회계질서 확립을 통한 재정지원 절감 및 투명성 확보
 - 준공영제 재정지원금 절감 추진
- 버스공영차고지 조성 등 시설개선
- 버스운송질서 확립을 통한 시민불편 해결
 - 시내버스 청결점검, 운송질서 합동점검 등 예방적 지도점검 강화
- 택시 정책 기반 조성
 - 장애인 콜택시(바우처택시) 운영 개선으로 교통약자의 이동편의 확대
 - 교통취약지역 농촌형 교통서비스 운영으로 교통 불편 해소
- 택시 운송사업, 화물운수 및 여객운수(전세버스 등) 사업지원

- 택시업계 노·사·정 협력지원 및 운수사업체 종사원 자질향상
- 버스전용차로 통행위반 및 불법 주·정차 위반 계도단속 업무
- 불법 자동차 및 지정정비 사업자 지도·점검
- 지능형교통시스템(ITS) 및 C-ITS 구축사업으로 교통흐름 개선
- 버스정보안내기 확대 구축으로 실시간 버스도착 정보 안내
- 노후 교통신호제어기 교체로 도로에서의 위험 방지
- 규제 심의결과에 따른 교통신호기 신설 및 시설물 신속 보수

【 주차장 부문 】

- 주차환경 개선을 위한 공영주차장 조성(공정률)
 - 중앙근린공원 지하공영주차장 확충 : ('20) 0% → ('22) 100%

다. 주요성과지표

구 분	단위	계 획 기 간				
		2021	2022	2023	2024	2025
어린이보호구역 개선	개소	30	35	40	45	45
교통사고잦은곳 개선	개소	20	20	20	20	20
보호구역 개선	개소	20	25	30	35	35
목표율(45%) 대비, 저상버스 보급률	%	90	100	100	100	100
버스공영차고지 조성	개소	5	6	6	7	7
인천도시철도 1호선 검단연장 건설	%	41	72	95	100	
인천도시철도 2호선 검단연장 건설	%	0.1	1.1	2.1	22.1	42.1
장애인콜택시 승차율(바우처택시 포함)	%	91.5	91.7	91.7	92	92
예산대비 유가보조금 지급률(택시, 화물)	%	97.5	98	98	98	98
예산대비 택시교통카드 결제수수료 지급률	%	98	8	98.5	98.5	98.5
버스전용차로 위반 단속 과태료 징수액	백만원	1,000	1,000	1,000	1,000	1,000

구 분	단위	계 획 기 간				
		2021	2022	2023	2024	2025
노선버스탑재형이동단속 시스템 구축	대	18	24	-	-	-
주차장 확보율	%	102	103	104	105	106
중앙근린공원 지하주차장 연간 이용	대	-	40만	40만	40만	40만
지정정비 사업자지도·점검	횟수	4	4	4	4	4
교통정보 수집율(ITS 구축연장)	%	46.3	50.3	54.3	58.3	62.3
지능형 신호제어 교차로 구축	개소	35	35	35	35	35
버스정보안내기 구축(정류장 대비)	%	46	49	53	55	57
노후 교통신호제어기 교체	대	127	127	127	150	127
교통신호기 신설 및 보수	개소	540	540	540	540	540
크루즈 입항	항차	12	20	41	62	70
입항 인원	명	3만	5만	10만	15만	17만
컨테이너 물동량	만 TEU	337	350	367	384	400
항공산업 사다리형 고용훈련 지원	명	200	200	200	200	200
드론 공공서비스 사업 지원	개	4	4	4	4	4
도심항공교통 플랫폼 구축	%	20	20	20	20	20
무인항공기(드론)공공서비스 추진	개	5	6	6	6	6
주요간선도로 및 전용도로 노면정비 이행률(계획대비 실적)	a	10,577a	노면상태 반영 정비면적 산출			
시설물(교량·터널)안전점검 및 정밀안전진단용역, 교량보수보강공사 이행률(계획대비 실적)	개소	132개소	안전점검 결과에 따라 반영			
과년도미불용지보상	백만원	미불용지 보상신청 추이에 따라 산정				

11. 국토 및 지역개발 분야

가. 투자 방향

- 도시재생사업 지속 추진 및 지역 특성을 살린 원도심 활성화
- 해양·문화·관광기능을 융합한 창조경제 모델 도시 조성
- 균형발전을 위한 효율적인 인천중심 도로망 구축
- 도로기능 개선으로 도심단절 해소 및 원도심 재생 활성화 촉진
- 2025년 인천 도시관리계획의 5년 도래에 따른 도시관리계획의 타당성 검토와 대외적 여건변화 대응
- 개발제한구역 내 기반시설 정비로 거주민의 생활불편과 재산권 행사의 제약으로 누적된 불만해소 및 열악한 생활환경 개선
- 도시개발사업 촉진 및 도시·군계획시설사업의 설치·지원을 통하여 쾌적한 도시환경을 조성하고 균형있는 도시발전 도모
- 쾌적하고 환경친화적인 도시관리계획 기반 조성
- 시민중심의 체계적인 도시계획시설 구축 및 관리
- 안정적 일자리 공급을 위한 산업단지 조성
- 항공영상을 통한 고품질 공간정보의 구축·관리 및 공간정보시스템 사용자 환경 기능개선을 통해 공간정보의 활용·활성화를 촉진하여 시민 만족 행정 구현
- 2030년까지 추진 중인 지적재조사사업의 안정적인 추진을 위해 드론 등 최신 기술을 접목하여 효율화 도모
- 급속하게 발전하고 변화하는 지형, 지물에 대한 수치지형도를 수정·제작하여 공간정보의 정확도 확보
- 부평미군부대 및 주변지역 개발을 통한 원도심 활성화
- 3보급단 등 군부대 이전 및 종전부지 개발을 통한 원도심 활성화
- 시민의 참여와 데이터 활용 중심의 스마트시티 구축
- 공무원, 시민, 기업이 위치기반 정보와 콘텐츠를 공유하는 스마트허브 구현
- 도시문제 해결을 위한 GIS 기반의 지역 맞춤형 정책 추진
- 토지구획정리사업지구 내 계획적인 개발로 도시환경개선과 도시기반 시설확충으로 도시기능 활성화 및 균형적인 지역발전 도모
- 사업 마무리 단계에서 예산이나 자금에 문제가 생기지 않도록 재정 분석을 통해 합리적인 예산편성 및 집행이 이루어질 수 있도록 하고자 함
- 도시기능 회복, 주거환경이 불량한 지역 계획적 정비
- 주거환경을 개선하여 주거생활의 질 향상 및 도시 기능 회복 지원

- 원도심 균형발전을 위한 도시경관사업 추진
- 시민의 자율적 참여 확대를 통한 불법 광고물 정비 강화
- 시민과 함께 하는 원도심 균형발전 공공디자인 프로젝트 추진
- 모두를 위한 배려와 존중의 사람친화 도시디자인 조성
- 장기미집행 도시계획시설 자동실효(공원일몰제) 대비한 단계별 공원조성
- 국제도시 인천의 위상에 걸 맞는 품격 높은 자연친화적 공원조성 및 신소재 시설을 확대하는데 우선 자원 배분
- 정주인구 300만 시대 진입에 발맞추어 시민들의 요구를 반영한 이용 편의시설 확충 및 시민참여 프로그램 활성화에 필요한 자원의 합리적 배분
- 월미공원 생태보존 및 녹지대 관리를 통해 자연과 호흡하는 시민친화 휴식공간 조성 및 제공
- 월미공원 이용객 대상 전통문화공연 및 체험행사 등 다채로운 공원이용 프로그램 운영
- 서부지역 공원의 체계적인 조성 및 효율적인 유지·관리를 통해 수요자 중심의 쾌적한 공원환경 조성
- 자연친화적인 공원조성·관리를 통해 쾌적한 휴식 공간 제공
- 양질의 수목·초화 생산을 통한 우리 시 도시녹화사업 적극 지원
- 글로벌 기업 투자유치 및 4차 산업혁명 전진기지로 혁신성장 개발 추진
- ‘살고 싶은 도시’, 세계적 수준의 정주환경 조성을 위한 편의증진 인프라 투자 확대
- 교육·해양·관광·레저 및 융·복합산업 허브 조성을 통한 동북아 비즈니스 중심 도시 건설

나. 투자 중점사업

【 지역 및 도시 부문 】

- 도시재생사업추진
 - 도시재생 뉴딜사업(공정률): ('21) 65% → ('25) 100%
- 인천 개항창조도시 재생사업 추진
 - 우회고가 정비사업 : ('20)10% → ('23)100%
 - 역사산책 공간 조성사업 : ('20)10% → ('22)100%
- 도시기본(관리)계획의 전반적 재검토 및 종합적인 정비(공정률)
 - 2030년 인천도시관리계획 정비 : ('21) 20% → ('23) 100%
- 개발제한구역 주민의 생활편익과 복지 증진(사업비)
 - 개발제한구역 주민지원사업비 교부 : ('21) 16억원→ ('25) 80억원

- 토지구획정리사업 이관업무 수행을 위한 경비(일반운영비 등) 지원
- 미매각 체비지 관리(보수보강, 환경정비 등)를 위한 사업비 보조
- 토지구획정리사업 미집행 잔여사업 및 도시·군계획시설사업 보조
- 수요자 중심의 도시계획시설 결정 및 집행
 - 도시계획시설 결정 및 실시계획(변경) 인가: 수시
 - 도시계획시설 결정·집행 등 통계자료의 체계적 관리: 매년
- 장기미집행시설 정비방안 수립을 통한 계획적인 관리
 - 미집행 도시계획시설 대지보상 재원의 안정적 확보 및 시의회 해제권고제를 통한 장기미집행 시설의 점진적 해소
- 도시형 공장의 집적화 및 급변하는 산업환경 변화에 능동적 대응
 - I-Food Park 및 남촌일반산업단지 조성공사 지원
- 지적재조사사업의 효율적 추진을 위해 정밀영상 등 구축
 - 36,531필지 3,100천㎡
- 디지털 항공사진 촬영·판독 및 공간정보 구축
 - 항공사진 촬영 686.37km², 항공사진 판독 428.06km²
- 1/1000 수치지형도 제작
 - 서구, 남동구 일원 수치지형도 142도엽 제작
- 부평미군기지 반환부지 매입
 - ('21) (88%) → ('22) (100%)
- 부평미군기지 반환부지 및 주변지역 개발: ('21) 30% → ('24) 100%
 - 신촌공원 조성사업 : ('21) 5% → ('24) 100%
 - 부평동~장고개간 도로개설공사: ('21) 40% → ('24) 100%
- 3보급단 등 군부대 이전 및 종전부지개발
 - ('21) 20% → ('24) 50%
- 스마트 GIS 인천 구축 및 GIS 플랫폼 유지관리
- 스마트 GIS 인천 구축(건): ('21) 28 → ('25) 35
 - 실시간 위치정보를 통해 정보의 수집·분석·활용이 가능한 업무환경 마련
 - 스마트 GIS 인천 확산을 위한 신규 콘텐츠 및 데이터베이스 구축 (3차원 디지털가상도시 구축 등)
- GIS 플랫폼 유지관리(%): ('21) 100 → ('25) 100
 - GIS플랫폼(서버, DB, 소프트웨어, 콘텐츠 등)의 24시간 안정적 운영
 - 사용자 중심의 쉽고 편리한 지도서비스 환경 제공
 - 사용자들에게 즉각 대응을 위한 Help 데스크 운영 및 시스템 기능 교육 등 실시
- 불로2지구 기반시설조성공사 : ('21) 준공
 - 토지구획정리사업 지구 내 도로, 상·하수도 등 도시기반시설을 설치

- 불로2지구 환지처분 : ('21) 완료
 - 토지구획정리사업 지구 내 토지에 대하여 정리사업 시행 전 토지 (종전토지) 및 그 토지상에 존재하는 임차권·지상권·지역권 등 권리의 목적이 되는 부분을 기반시설 조성 후의 토지에 위치와 면적을 확정
- 서구청 업무이관 : ('21) 완료
 - 환지처분 완료지구(마전,불로)의 청산금 교부 및 체비지 매각 등 관리이관
- 청산금 교부 : 오류('23), 마전('25), 불로('26)
 - 토지구획정리사업법(폐지준용) 청산금 소멸시효에 의거 환지처분 후 5년간 교부 및 징수
- 정비사업 활성화 지원
 - 정비기반시설 설치비용 지원: 연례 반복
- 마을주택 관리소 운영
 - 집수리 지원, 공구 대여, 주거환경 개선 등: 연례반복
- 빈집정비사업 지원
 - 빈집 철거, 주차장 설치, 녹지 조성, CCTV설치 등: 연례반복
- 해제 구역 관리
 - 주거지 재생을 위한 더불어 마을 사업 지원: 연례반복
 - 정비사업구역 해제 시 매몰비용 지원: 연례반복
- 맞춤형 임대주택 건설: 연례반복
 - 영구임대주택 건설: 사회 취약 계층 대상
- 도시재생 뉴딜사업(동인천)
 - 거점사업1-1구역(북광장, 양키시장 전면개발): 2020~2024년
 - 재생사업1-2구역(중앙시장 및 주택가 재생사업): 2020~2024년
- 지적재조사사업의 효율적 추진을 위한 정밀영상 등 구축 : 36,531필지 31,000천㎡
- 디지털 항공사진 촬영·판독 및 공간정보 구축
 - 항공사진 촬영 686.37km², 항공사진 판독 428.06km²
- 1/1000 수치지형도 제작 : 서구, 남동구 일원 수치지형도 168도엽 제작
- 정비사업 활성화 지원 : 정비기반시설 설치비용 지원
- 마을주택 관리소 운영 : 집수리 지원, 공구 대여, 주거환경 개선 등
- 빈집정비사업 지원 : 빈집 철거, 주차장 설치, 녹지 조성, CCTV설치 등
- 해제 구역 관리 : 주거지 재생을 위한 더불어 마을 사업 지원,
정비사업구역 해제 시 매몰비용 지원
- 우리집 공급 프로젝트 : 취약계층 대상 영구임대주택 건설

- 경제자유구역의 지속적인 생활 인프라 확충 및 첨단 산업클러스터 조성 사업 추진
 - 송도국제도시 워터프런트 조성사업 : ('21) 11% → ('25) 63%
 - 제3연륙교 건설사업 : ('21) 10% → ('25) 100%
 - 송도11-1공구 기반시설 건설공사 : ('21) 5% → ('25) 85%

【 도로 부문 】

- 국가지원지방도 건설
 - 국지도84호선(길상~선원) 도로개설 : ('20) 10% → ('23) 100%
 - 국지도98호선(도계~마전) 도로개설 : ('20) 5% → ('24) 100%
- 강화해안순환도로 건설
 - 강화 황청~인화 도로개설(4-1공구) : ('20) 10% → ('23) 100%
- 기타 도로 건설
 - 영종~신도 평화도로 : ('20) 2% → ('25) 100%
 - 검단산업단지 주변 도로 개설 : ('20) 20% → ('23) 100%
- 고속도로재생과 추가
 - 인천대로 일반화 도로개량 : ('19) 30% → ('23) 60% → ('26) 100%

【 주택 · 경관 · 녹지 부문 】

- 주민참여, 불법 유동광고물 「수거보상제」 실시 지원
 - 「수거보상제」 8개구 지원 : ('21) 2억 원 → ('25) 10억 원
- 원도심 및 도서지역 균형발전을 위한 경관형성사업
 - 군·구 경관형성 지원사업 : ('21) 2개소 → ('25) 10개소
 - 도서지역 경관형성사업 : ('21) 3개소 → ('25) 15개소
- 경관계획 재정비 및 기록화 사업
 - ('20~'21) 인천광역시 경관계획 재정비
 - ('22) 제3차 경관기록화 사업
 - ('23) 도서지역 경관관리계획 재정비
- 시민과의 소통 등 민·관의 공감대 형성을 통한 공공디자인 개선
 - 범죄예방도시디자인(개발, 지원) : ('21) 16억 원 → ('25) 34억 원
 - 표준디자인 개발 및 우수공공디자인 인증 : ('21) 20종 → ('25) 100종
 - 공공디자인 지원사업 : ('21) 8개소 → ('25) 40개소

- 공원일몰제 대비 단계별 공원 조성
 - 대 상 : 공원 48개소 6.18km² (재정 + 특례)
 - 재정 36개소 2.92km², 5,641억원[시 3,837억원+군·구비 1,245억원+기타 559억원]
 - 특례 3(4)개소 0.57km² [연희(중복), 무주골, 검단16호, 송도2]
 - 국공유지 유예 9개소 2.69km²[월미,소월미,선학,고잔,실은재,유아,5호,마전,옥련]
- 이용자 만족도 향상 및 사용편의 증진을 위한 공원관리
 - 북부권역 조성된 공원 수목 및 시설물 유지보수, 체험학습 참여 확대
- 우리꽃 등 전시를 통한 다양한 볼거리 제공
- 양질의 수목·초화 생산 및 공급
 - 수목/초화 공급물량 증대: ('21) 1,450천본 → ('25) 1,470천본

【 수자원 부문 】

- 깨끗하고 안전한 수돗물 공급을 위한 상수도 시설 확충
- 고객만족 급수서비스 제공 및 경영합리화를 위한 유수율 제고사업 추진
- 상수도관련 계속사업의 사업기간 점검 및 신규사업의 효율적 투자계획
- 동락천 등 수해상습지 하천 개선 및 검단천 등 하천정비 사업추진

다. 주요성과지표

구 분	단위	계 획 기 간				
		2021	2022	2023	2024	2025
도시재생 뉴딜사업(공정률, 국비확보)	%	65	78	89	94	100
	억 원	385	215	55	38	30
인천 개항창조도시 재생사업 (국비확보, 공정률)	%	40	80	100	-	-
	억 원	233	174	70	-	-
도로망 구축 연장(도로현황, 국비확보)	km	3,494	3,564	3,635	3,708	3,782
	억 원	140	154	169	186	205
스마트GIS인천 구축	건	28	30	31	33	35
GIS 플랫폼 유지관리	%	100	100	100	100	100
2030 인천도시관리 계획정비용역	%	20	60	100	-	-
주민지원사업비 교부	억원	16	16	16	16	16
체비지 매각수입	억 원	5	5	5	5	5

구 분	단위	계 획 기 간				
		2021	2022	2023	2024	2025
도시계획시설 결정 및 실시계획인가	건수	40	40	40	40	40
지적재조사 사업 추진	천㎡	3,100	3,100	3,100	3,100	3,100
항공사진 촬영·판독	㎢	686.37	686.37	686.37	686.37	686.37
1/1000 수치지형도 제작	도엽	142	150	150	150	150
청산금교부 및 체비지 매각	지구수	3	3	3	2	2
송도국제도시 워터프런트 조성사업	공정률%	11	21	34	46	63
제3연륙교 건설사업	공정률%	10	30	60	85	100
송도11-1공구 기반시설 건설공사	공정률%	5	20	45	70	85
정비사업지원	백만원	25,650	25,650	25,650	25,650	25,650
정비사업구조개선 및 해제구역관리	백만원	2,803	2,803	2,803	2,803	2,803
영구임대주택사업	백만원	20,201	21,810	22,310	22,810	23,310
도시재생뉴딜사업	백만원	6,248	8,000	8,000	6,752	-
군구 경관형성 지원사업	개소	2	4	6	8	10
도서지역경관 형성사업	개소	3	6	9	12	15
경관계획 재정비 및 기록화 사업	건수	-	1	1	1	-
표준디자인 개발 및 우수공공디자인 인증	종	20	40	60	80	100
공공디자인 지원사업	개소	8	16	24	32	40
장기미집행공원	억원	1,196	888	977	470	-
(인천대공원) 공원조성 및 관리	개소	7	7	8	8	10
(인천대공원) 공원이용객증가	천명	4,266	4,267	4,268	4,269	4,270
공원조성관리 (월미·문학·장미·청능·관교·남항·동춘)	개소	7	7	7	7	7
(월미공원) 공연 및 체험행사 실시	회	92	93	94	95	96
(계양공원) 북부공원 유지관리	개소	5	5	5	6	6
(계양공원) 수목 생산 및 공급	회	2	2	2	2	2
(계양공원) 초화 생산 및 공급	천본	1,450	1,450	1,460	1,460	1,470

12. 과학기술 분야

가. 투자 방향

- 셀트리온 투자계획 및 정부 ‘바이오헬스산업 혁신전략’ 연계 추진을 위한 지원 체계 구축 및 바이오 산업 육성 지원
- 바이오산업의 지속 성장 가능한 생태계 조성을 통한 바이오기업의 경쟁력 강화 및 지역경제 활성화 도모
- 기술 혁신형 첨단자족도시 건설로 국제도시의 위상 정립
- 과학기술의 변화와 발전에 대응할 수 있도록 과학기술 활성화 기반을 조성하고, 과학영재를 발굴로 과학 친화적 기반 마련
- 지역 주도형 연구개발(R&D) 활성화를 통한 신성장 동력 확보
- 어린이과학관 운영을 통해 미래의 주역인 어린이에게 기초과학교육의 장 제공
- 인천로봇랜드의 성공적 조성을 통해 국내 대표 미래 로봇 생태계를 구축함으로써 로봇산업 혁신 도시 도약
- 로봇기업 혁신성장 지원, 특화로봇 분야 집중육성 등을 통한 인천 로봇 산업 경쟁력 강화 및 로봇산업 활성화 도모

나. 투자 중점사업

【 과학기술 일반부문 】

- 인천BIO산업 지원
 - 사업비 : ('21) 26.7억원 → ('25) 26.7억원
 - 사업목적 : 인천바이오 중소기업의 상용기술 고도화, 바이오 헬스케어산업 등 바이오산업 생태계 조성을 통한 지역경제 활성화
 - 사업내용 : 바이오아시아 국제교류협의회 지원, 바이오헬스케어 제품 개발 지원, 바이오제품 유효성평가 지원, 바이오클러스터 조성지원, 대학 내 산학연 협력단지 조성, 바이오 공정 전문센터 구축 등
- 자동차부품산업 육성지원
 - 지원건수 : ('21) 50건 → ('25) 70건

- 사업목적 : 자동차부품기업지원으로 기술경쟁력 강화 및 일자리 창출
- 사업내용 : 자동차부품 기술개발지원, 시험평가지원, 해외시장지원, 현장 애로기술지원, 품질관리 인력양성지원 등

○ 산업기술기반조성

- 사업비 : ('21) 4.3억원 → ('25) 4.3억원
- 사업목적 : 인천 기업지원 플랫폼 기능으로 기업의 경쟁력 강화 및 지역 경제 활성화에 기여하고, 연구개발 조사 분석평가 확산을 통해 과학기술정책의 체계적인 관리 및 효율성 제고
- 사업내용 : 인천테크노파크 산업기술단지 거점기능 및 인천연구개발 지원단 지원 사업

○ (재)인천테크노파크 운영

- 사업비 : ('21) 55억원 → ('25) 55억원
- 사업목적 : (재)인천테크노파크 운영 활성화 자금지원으로 재정 부담 해소로 기업지원 업무 매진
- 사업내용 : (재)인천테크노파크 운영비 지원

○ 로봇산업 혁신성장 지원

- 사업비 : ('21) 35억원
- 사업목적 : 로봇산업 혁신성장 지원을 통한 인천 로봇산업 경쟁력 강화 및 지역경제 활성화 도모
- 사업내용 : 로봇기업 성장지원, 로봇문화 확산, 특화로봇 육성, 로봇산업 협력 네트워크 운영

○ 과학기술 진흥

- 과학영재교육 프로그램 운영
 - * 교육 수료자 수 : ('21) 300명 → ('25) 340명
 - * 사업내용 : 지역내 과학 분야의 영재를 조기에 발굴, 교육하여 우수 인재 양성
- 생활과학교실 운영
 - * 교육 참여자 수 : ('21) 3,500명 → ('25) 4,300명
 - * 사업내용 : 생활 속 과학체험을 통해 과학에 대한 흥미·이해 제고를 위한 창의과학교실, 나눔과학교실 등 운영
- 과학기술상 시상 (격년 시행)

- * 시상자 수 : ('22) 4명 → ('24) 4명
- * 사업내용 : 과학기술 발전과 지역 산업경제 활성화에 기여한 과학기술인을 발굴·시상
- 지역주도형 연구개발(R&D)사업 시행
 - * 연구개발(R&D) 투자액 : ('21) 38억원 → ('25) 58.4억원
 - * 사업내용 : R&D관리체계 효율화, 국가 R&D 기획·유치, 기업 R&D 역량 강화 등 연구개발 활성화 지원
- 어린이과학관 위탁운영
 - 사업비 : ('21) 59.6억원 → ('25) 59.6억원
 - 사업목적 : 미래의 주역인 어린이에게 꿈과 창의력을 키울 수 있는 기초과학교육의 장 제공
 - 사업내용 : 어린이과학관 위탁운영에 따른 위탁 운영비 지원

다. 주요성과지표

구 분		단위	계 획 기 간				
			2021	2022	2023	2024	2025
인천BIO산업지원		개사	65	65	65	65	65
		억원	40.7	56.8	43.4	43.4	43.4
자동차부품산업 육성지원		건수	50	55	60	65	70
산업기술기반조성 사업		억원	4.3	4.3	4.3	4.3	4.3
인천테크노파크 운영비 지원		억원	55	55	55	55	55
로봇산업 혁신성장 지원		개사	215	225	250	350	360
과학기술 진흥	과학영재발굴교육	명	300	310	320	330	340
	생활과학교실운영	명	3,500	3,700	3,900	4,100	4,300
	과학기술인 시상	명	-	4	-	4	-
	연구개발(R&D)투자	억원	38	56.6	58	58.4	58.4
어린이과학관 위탁운영		억원	59.6	59.6	59.6	59.6	59.6

세부사업 계획서

1. 일 반 회 계	225
2. 공기업특별회계	381
3. 기타 특별 회계	413
4. 기 금	453

일 반 회 계

세부사업계획서

회계연도 : 2021년
 회계구분 : 일반회계
 분 아 : 전체
 부 문 : 전체

(단위 : 백만원)

분야·부문·정책·단위·세부사업	사업개요	국가 계획	투자 대상 사업	지방 자치 단체	BT	의무지출 비율	이 차 액	기투자	연 도				계		향 후
									소 계	2021	2022	2023	2024	2025	
합 계								1,691,337	35,908,790	6,876,142	7,183,820	7,135,326	7,308,706	7,404,796	439,959
								947,128	27,540,281	5,289,265	5,430,743	5,454,961	5,611,500	5,753,811	276,943
								744,209	8,368,510	1,586,877	1,753,076	1,680,366	1,697,205	1,650,985	163,016
								450,923	11,640,678	2,263,418	2,287,323	2,252,681	2,366,960	2,470,297	150,000
								97,356	588,338	113,111	145,298	138,750	96,900	94,280	0
								639,177	631,977	130,203	131,522	125,368	121,914	122,970	0
								1,047,506	22,885,997	4,331,611	4,574,677	4,569,528	4,672,931	4,717,249	289,959
								88,352	181,800	37,800	45,000	49,000	50,000	0	0
								123,552	2,352,074	460,939	484,521	464,811	457,674	484,130	7,269
								35,312	4,998,250	951,555	1,014,164	1,009,031	1,020,252	1,003,248	0
일반공공행정								16,272	34,695	6,813	6,874	6,928	7,005	7,074	0
입법및선거관리								0	34,695	6,813	6,874	6,928	7,005	7,074	0
신뢰받는 의정 수행								0	22,535	4,381	4,443	4,496	4,573	4,642	0
성숙한 의정활동 수행								0	18,213	3,536	3,588	3,632	3,699	3,758	0
의정활동 역량제고	기간 : 2021.01~2025.12 대상 : 시의원 및 초·중·외빈 및 민간인 규모 : 시의원 37명 내용 : 시민안전비행 차량외 회의장적 민간인		N	N	N	Y	N	0	18,213	3,536	3,588	3,632	3,699	3,758	0
의정활동 지원	기간:2021.01~2025.12 대상:의회사무처 직원 규모:145명 내용:의원 의정활동 지원		N	N	N	N	N	0	4,322	845	855	864	874	884	0
								0	4,322	845	855	864	874	884	0
								0	4,322	845	855	864	874	884	0

세부사업계획서

회계연도 : 2021년
회계구분 : 일반회계
분 야 : 전체
부 문 : 전체

(단위 : 백만원)

분야· 부문· 정책· 단위· 세부사업	사 업 개 요	국가 계획	투자 자 성 상	지 방 자 주	BT	의무지출 비율	재원	총사업비	기투자	연 도 별 투 자 계 획				향 후			
										소 계	2021	2022	2023		2024	2025	
	의정활동 지원			N	N	N	N	4,322	0	4,322	845	855	864	874	884	0	
	의회청사 유지관리							12,159	0	12,159	2,432	2,432	2,432	2,432	2,432	0	
	시설물 유지관리	기간:2021.01~2025.12 대상:의회청사 규모:면적 10,117㎡ 내용:청사 관리	N	N	N	N	계	12,159	0	12,159	2,432	2,432	2,432	2,432	2,432	0	
재량							12,159	0	12,159	2,432	2,432	2,432	2,432	2,432	0		
시도비							12,159	0	12,159	2,432	2,432	2,432	2,432	2,432	0		
	공정 선거관리							16,272	16,272	0	0	0	0	0	0	0	
	선거관리							16,272	16,272	0	0	0	0	0	0	0	
	공직선거관리 지원	Y 중앙 선거 관리 위원회	N	N	N	Y	의무	16,272	16,272	0	0	0	0	0	0	0	
시도비							16,272	16,272	0	0	0	0	0	0	0	0	0
계							16,272	16,272	0	0	0	0	0	0	0	0	0
	지방행정· 재정지원							4,406,558	0	4,406,558	824,990	839,295	889,121	913,994	929,159	0	
	건전재정운영							370,684	0	370,684	46,967	46,980	92,232	92,246	92,259	0	
370,684								0	370,684	46,967	46,980	92,232	92,246	92,259	0		
계								4,478	0	4,478	869	882	895	909	922	0	
	주민참여예산제 운영	기간:2021년~2025년 대상:위원회 및 센터운영 규모:참여예산위원200명 내용:사무비, 센터운영비	N	N	N	N	재량	4,478	0	4,478	869	882	895	909	922	0	
시도비							4,478	0	4,478	869	882	895	909	922	0		
계							353,006	0	353,006	46,098	46,098	91,337	84,737	84,737	0		
	지역상생발전기금 지원		N	N	Y	N	의무	353,006	0	353,006	46,098	46,098	91,337	84,737	84,737	0	

세부사업계획서

회계연도 : 2021년
회계구분 : 일반회계
분야 : 전체
부 문 : 전체

(단위 : 백만원)

분야·부문·정책·단위·세부사업	사업개요	국가계획	투자심사	지방채	BT	의무지출			재원	총사업비	기투자	연도별투자계획					향후
						지	법	이				2021	2022	2023	2024	2025	
			N	N		Y	Y	N	시도비	353,006	0	353,006	46,098	91,337	84,737	84,737	0
지역상생발전기금 지원										3,569,114	0	3,569,114	685,835	713,543	727,814	742,370	0
군 구 재정지원										3,432,889	0	3,432,889	659,658	686,309	700,035	714,035	0
자치구 재정지원									계	3,432,889	0	3,432,889	659,658	686,309	700,035	714,035	0
재원조정교부금 운영	기간: 2021.~2025. 대상: 8개 자치구 내용: 자치구 재원조정		N	N	N	Y	Y	N	의무	3,432,889	0	3,432,889	659,658	686,309	700,035	714,035	0
									시도비	3,432,889	0	3,432,889	659,658	686,309	700,035	714,035	0
										136,225	0	136,225	26,177	27,234	27,779	28,335	0
군 재정지원									계	136,225	0	136,225	26,177	27,234	27,779	28,335	0
재원조정교부금 운영	기간: 2021.~2025. 대상: 강화군, 옹진군 내용: 군 재정보전		N	N	N	Y	Y	N	의무	136,225	0	136,225	26,177	27,234	27,779	28,335	0
									시도비	136,225	0	136,225	26,177	27,234	27,779	28,335	0
										466,760	0	466,760	92,188	93,345	93,934	94,529	0
자치단체 재정지원										466,760	0	466,760	92,188	93,345	93,934	94,529	0
자치구군 재정 보전									계	403,415	0	403,415	80,040	80,360	81,004	81,328	0
시세징수교부금 지급	기간 : 2020~2024(연중) 대상: 시세징수액의 3% 내용: 시세징수교부금지급		N	N	N	Y	Y	N	의무	403,415	0	403,415	80,040	80,360	81,004	81,328	0
									시도비	403,415	0	403,415	80,040	80,360	81,004	81,328	0
									계	63,345	0	63,345	12,148	12,403	12,930	13,201	0
재정보전금지원	기간: 2020.01~2024.12 대상: 8개구(강화, 옹진,재미) 내용: 자동차면허세 감소분 보전		N	N	N	Y	Y	N	의무	63,345	0	63,345	12,148	12,403	12,930	13,201	0
									시도비	63,345	0	63,345	12,148	12,403	12,930	13,201	0
											0						0

세부사업계획서

회계연도 : 2021년
 회계구분 : 일반회계
 분 야 : 전체
 부 문 : 전체

(단위 : 백만원)

분야· 부문· 정책· 단위· 세부사업	사 업 개 요	국가 계획	투 자 확 충 사	지 방 자 치	BT 비율	의무지출 비율	재원	총사업비	기투자	연 도 별 투 자 계 획					향 후	
										소 계	2021	2022	2023	2024		2025
일반행정								576,038	19,041	556,997	119,752	167,995	102,982	99,254	67,015	0
시정주요시책 홍보								29,089	0	29,089	5,646	5,731	5,817	5,904	5,992	0
지면매체 활용 홍보								12,602	0	12,602	2,446	2,483	2,520	2,558	2,596	0
	기간:2021~2025 대상:56개 언론사 규모:수시 내용:시정주요시책홍보						계	12,602	0	12,602	2,446	2,483	2,520	2,558	2,596	0
신문매체 활용 시정홍보		N	N	N	N	N	재량	12,602	0	12,602	2,446	2,483	2,520	2,558	2,596	0
								시도비	12,602	0	12,602	2,446	2,483	2,520	2,558	2,596
영상매체 홍보								16,487	0	16,487	3,200	3,248	3,297	3,346	3,396	0
	기간:2021~2025 대상:TV 및 라디오 규모:16개 방송사 내용:시정주요시책홍보						계	16,487	0	16,487	3,200	3,248	3,297	3,346	3,396	0
방송매체 활용 홍보		N	N	N	N	N	재량	16,487	0	16,487	3,200	3,248	3,297	3,346	3,396	0
								시도비	16,487	0	16,487	3,200	3,248	3,297	3,346	3,396
민관협력체계 구축								6,128	0	6,128	1,226	1,226	1,226	1,226	1,226	0
민관협력 활동지원								6,128	0	6,128	1,226	1,226	1,226	1,226	1,226	0
	기간:2021.01. ~ 2025.12. 대상:등록 비영리민간단체 규모:단체별개5~20백만원이하 내용:비영리민간단체 공익활동 지원						계	6,128	0	6,128	1,226	1,226	1,226	1,226	1,226	0
사회단체 및 비영리 민간단체 활동지원		N	N	N	N	N	재량	6,128	0	6,128	1,226	1,226	1,226	1,226	1,226	0
								시도비	6,128	0	6,128	1,226	1,226	1,226	1,226	1,226
마을공동체 활성화								8,244	0	8,244	1,649	1,649	1,649	1,649	1,649	0
마을공동체 역량 강화								8,244	0	8,244	1,649	1,649	1,649	1,649	1,649	0
동단위 계획형 참여 예산			N	N	N	N	계	8,244	0	8,244	1,649	1,649	1,649	1,649	1,649	0

세부사업계획서

회계연도 : 2021년
 회계구분 : 일반회계
 분 야 : 전체
 부 문 : 전체

(단위 : 백만원)

분야·부문·정책·단위·세부사업	사 업 개 요	국가 계획	투자 방법 및 대상	지 원 사 유	BT 구 분	의무지출 비율	재원	총사업비	기투자	연 도 별 투 자 계 획					향 후	
										소 계	2021	2022	2023	2024		2025
	동단위 계획형 참여 예산		N	N	N	Y	의무	8,244	0	8,244	1,649	1,649	1,649	1,649	1,649	0
							시도비	8,244	0	8,244	1,649	1,649	1,649	1,649	1,649	0
시민 중심의 시장 소통 강화	시장소통 활성화							18,633	0	18,633	3,676	3,701	3,726	3,752	3,778	0
								5,116	0	5,116	1,023	1,023	1,023	1,023	1,023	1,023
	대중교통 및 다중이용 시설 활용 홍보		N	N	N	N	계	5,116	0	5,116	1,023	1,023	1,023	1,023	1,023	0
							재량	5,116	0	5,116	1,023	1,023	1,023	1,023	1,023	1,023
	뉴미디어 홍보강화						시도비	5,116	0	5,116	1,023	1,023	1,023	1,023	1,023	0
								4,495	0	4,495	872	885	889	912	926	0
	뉴미디어 매체 활용 홍보		N	N	N	N	계	4,495	0	4,495	872	885	889	912	926	0
							재량	4,495	0	4,495	872	885	889	912	926	0
	체계적이고 지속적인 브랜드 관리						시도비	4,495	0	4,495	872	885	889	912	926	0
								5,030	0	5,030	1,006	1,006	1,006	1,006	1,006	1,006
	인천 브랜드 마케팅		N	N	N	N	계	5,030	0	5,030	1,006	1,006	1,006	1,006	1,006	0
							재량	5,030	0	5,030	1,006	1,006	1,006	1,006	1,006	1,006
	홍보콘텐츠 활성화						시도비	5,030	0	5,030	1,006	1,006	1,006	1,006	1,006	0
								3,992	0	3,992	775	787	798	810	822	0
	시 종합매거진 '굿모닝 인천' 발간		N	N	N	N	계	3,992	0	3,992	775	787	798	810	822	0
							재량	3,992	0	3,992	775	787	798	810	822	0

세부사업계획서

회계연도 : 2021년
 회계구분 : 일반회계
 분 야 : 전체
 부 문 : 전체

(단위 : 백만원)

분야· 부문· 정책· 단위· 세부사업	사 업 개 요	국가 계획	특 정 성 상	지 장 성 상	BT 채	의무지출		재원	총사업비	기투자	연 도 별 투 자 계 획					향 후	
						비율	비율				소 계	2021	2022	2023	2024		2025
분야· 부문· 정책· 단위· 세부사업	시정주요업무의 종합계획 조정																
	시정발전 행정지원																
	디지털 인천구축																
	업무능률 향상 지원																
	행정업무수행 지원																
	정보화 기반 확충 및 고도화																
	통합유지보수운영																
	정보보호체계 운영																
	정보보호시스템 구축 및 운영																

세부사업계획서

회계연도 : 2021년
 회계구분 : 일반회계
 분 야 : 전체
 부 문 : 전체

(단위 : 백만원)

분야·부문·정책·단위·세부사업	사 업 개 요	국가 계획	투 자 성 상	지 방 채	BT	의무지출 비 율	재원	총사업비	기투자	연 도 별 투 자 계 획				향 후				
										소 계	2021	2022	2023		2024	2025		
정보보호시스템 구축 및 운영	정보통신시설 운영	기간:2018~2022(연중) 대상:정보통신정보회선 규모:48개기관, 188회선 내용:유지보수및회선비용	N	N	N	N	N	시도비	8,264	0	8,264	1,604	1,628	1,652	1,677	1,702	0	
									계	7,097	0	7,097	1,377	1,398	1,419	1,440	1,462	0
									재량	7,097	0	7,097	1,377	1,398	1,419	1,440	1,462	0
									시도비	7,097	0	7,097	1,377	1,398	1,419	1,440	1,462	0
										24,140	8,632	15,508	9,136	6,348	8	8	8	0
스마트도시 기반 구축								24,140	8,632	15,508	9,136	6,348	8	8	8	0		
스마트도시 사업 추진	스마트도시 건설 기반 조성	기간:2020.01~2021.12 대상:인천시민 규모:시, 사업소/10개군구 내용:자가통신망구축						계	5,640	2,802	2,838	2,806	8	8	8	8	0	
									재량	5,640	2,802	2,838	2,806	8	8	8	8	0
			Y	Y	N	N	N	N	시도비	2,880	42	2,838	2,806	8	8	8	8	0
									지방채	2,760	2,760	0	0	0	0	0	0	0
									계	18,500	5,830	12,670	6,330	6,340	0	0	0	0
스마트시티 챌린지 (시티 본사업)	기간:2020.1 ~ 2022.12 대상:인천시민 규모:인천시, 정진추진 내용:AI 기반교통편면해소	Y 국토 교통부	Y	N	N	N	N	재량	18,500	5,830	12,670	6,330	6,340	0	0	0	0	
									국고보조금	11,500	4,830	6,670	3,330	3,340	0	0	0	0
									시도비	7,000	1,000	6,000	3,000	3,000	0	0	0	0
									(민자 등)	7,356	2,390	4,966	2,598	2,368	0	0	0	0
										721	0	721	140	142	144	146	149	0
투명한 회계관리								721	0	721	140	142	144	146	149	0		

세부사업계획서

회계연도 : 2021년
회계구분 : 일반회계
분 야 : 전체
부 문 : 전체

(단위 : 백만원)

분야·부문·정책·단위·세부사업	사업개요	국가 계획	투자 성격	지 방 채	BT	의무지출		자원	총사업비	기투자	연 도 별 투 자 계 획					향 후	
						법 정	보 조				소 계	2021	2022	2023	2024		2025
계약의 투명성 확보	기간:2021.1.1~2025.12. 대상:위원회 및 과 운영 규모:계약심의위원회13명 내용:사무관리비 등							계	264	0	264	51	52	53	54	54	0
		N	N		N	N	N	재량	264	0	264	51	52	53	54	54	0
								시도비	264	0	264	51	52	53	54	54	0
세입·세출 결산추진	기간:2021.1~2025.12. 대상:결산위원회 및 운영 규모:결산위원회의원10명 내용:세입세출결산추진							계	324	0	324	63	64	65	66	67	0
		N	N		N	N	N	재량	324	0	324	63	64	65	66	67	0
								시도비	324	0	324	63	64	65	66	67	0
복식부기회계제도 운영	기간:2021.1~2025.12. 대상:고문공인회계사운영 규모:고문공인회계사13명 내용:통합제무제표강도							계	134	0	134	26	26	27	27	28	0
		N	N		N	N	N	재량	134	0	134	26	26	27	27	28	0
								시도비	134	0	134	26	26	27	27	28	0
효율적인 재산관리									7,640	0	7,640	1,530	1,550	1,550	1,505	1,505	0
국공유재산관리									7,640	0	7,640	1,530	1,550	1,550	1,505	1,505	0
국공유재산의 효율적 관리	기간:2021~2025 대상:국공유재산, 물품 규모:공유재산31,405필지 내용:매각재산 감정평가							계	7,640	0	7,640	1,530	1,550	1,550	1,505	1,505	0
		N	N		N	N	N	재량	7,640	0	7,640	1,530	1,550	1,550	1,505	1,505	0
								시도비	7,640	0	7,640	1,530	1,550	1,550	1,505	1,505	0
국제화추진									19,850	0	19,850	3,750	3,850	3,950	4,050	4,250	0
국제화 기반구축									250	0	250	50	50	50	50	50	0
아시아권 교류도시 의료 지원 사업								계	250	0	250	50	50	50	50	50	0
		N	N		N	N	N	재량	250	0	250	50	50	50	50	50	0

세부사업계획서

회계연도 : 2021년
 회계구분 : 일반회계
 분 야 : 전체
 부 문 : 전체

(단위 : 백만원)

분야· 부문· 정책· 단위· 세부사업	사 업 개 요	국가 계획	투 자 확 정 사	지 향 사	BT	의무지출 비율	재원	총사업비	기투자	연 도 별 투 자 계 획					향 후	
										소 계	2021	2022	2023	2024		2025
아시아권 교류도시 의료 지원 사업 국제기구(회의) 유치 및 운영			N	N	N	N	시도비	250	0	250	50	50	50	50	0	
								19,600	0	19,600	3,700	3,800	3,900	4,000	4,200	0
							계	19,600	0	19,600	3,700	3,800	3,900	4,000	4,200	0
		기간:연중 대상:UNAPCIOT 등 5기구 내용:임차료, 부담금 지원		N	N	N	N	재량	19,600	0	19,600	3,700	3,800	3,900	4,000	4,200
							시도비	19,600	0	19,600	3,700	3,800	3,900	4,000	4,200	0
외국인 주민 정주환경 조성								2,348	0	2,348	429	443	468	489	519	0
외국인 주민 안정적 정착 지원								2,348	0	2,348	429	443	468	489	519	0
외국인주민 생활지원	기간:2021.1.~2025. 12. 대상:외국인 주민 규모:외국인주민 정착지원 사업 운영 내용:외국인주민 정착지원 및 문화교류 활성화						계	1,509	0	1,509	260	278	301	321	351	0
			N	N	N	N	재량	1,509	0	1,509	260	278	301	321	351	0
외국인지원시설 운영	기간:2021.1.~2025. 12. 대상:외국인 주민 규모: 1개소 내용:센터 운영(프로그램 및 상담)						시도비	1,509	0	1,509	260	278	301	321	351	0
							계	839	0	839	169	166	168	168	168	0
			N	N	N	N	재량	839	0	839	169	166	168	168	168	0
							시도비	839	0	839	169	166	168	168	168	0
적극적인 총무행정 지원								47,711	0	47,711	8,843	9,717	9,717	9,717	9,717	0
공무원 후생복지 증진								47,711	0	47,711	8,843	9,717	9,717	9,717	9,717	0
미래지향적 복지제도 운영	기간:2021~2025(연중) 대상:시·소속 공무원 규모:5,736명 내용:선택적복지비 지원						계	47,711	0	47,711	8,843	9,717	9,717	9,717	9,717	0
								의무	47,711	0	47,711	8,843	9,717	9,717	9,717	9,717
			N	N	N	Y	시도비	47,711	0	47,711	8,843	9,717	9,717	9,717	9,717	0

세부사업계획서

회계연도 : 2021년
 회계구분 : 일반회계
 분 야 : 전체
 부 문 : 전체

(단위 : 백만원)

분야·부문·정책·단위·세부사업	사 업 개 요	국가 계획	투 자 강 화 사	지 방 자 주	BT 사업	의무지출 비율	재원	총사업비	기투자	연 도 별 투 자 계 획					향 후			
										소 계	2021	2022	2023	2024		2025		
효율적인 공유재산 관리	청사관리							107,741	0	107,741	49,699	27,940	9,856	10,053	10,193	0		
								107,741	0	107,741	49,699	27,940	9,856	10,053	10,193	0		
		기간:2021~2025(연중) 대상:시 청사 규모:시 본청 청사 사업:청사시설,환경조성						계	39,989	0	39,989	7,888	7,800	7,956	8,116	8,229	0	
									재량	39,989	0	39,989	7,888	7,800	7,956	8,116	8,229	0
									시도비	39,989	0	39,989	7,888	7,800	7,956	8,116	8,229	0
청사 환경조성	기간:2021~2025(연중) 대상:시 본청 청사 규모:시 본청 청사 내용:시설유지,환경조성						계	35,952	0	35,952	28,289	1,862	1,899	1,937	1,964	0		
								재량	35,952	0	35,952	28,289	1,862	1,899	1,937	1,964	0	
								시도비	35,952	0	35,952	28,289	1,862	1,899	1,937	1,964	0	
								계	31,800	0	31,800	13,522	18,278	0	0	0	0	
								재량	31,800	0	31,800	13,522	18,278	0	0	0	0	
인천궐골 경영주차장 설치	기간:2021.01~2022.12							15,900	0	15,900	6,761	9,139	0	0	0	0		
								시도비	10,100	0	10,100	961	9,139	0	0	0	0	
								지방채	5,800	0	5,800	5,800	0	0	0	0	0	
									13,495	0	13,495	2,601	2,649	2,698	2,748	2,798	0	
									13,495	0	13,495	2,601	2,649	2,698	2,748	2,798	0	
성과와 일중심의 공정한 인사	공무원선발 및 육성							4,202	0	4,202	816	828	840	853	866	0		
								재량	4,202	0	4,202	816	828	840	853	866	0	
								시도비	4,202	0	4,202	816	828	840	853	866	0	

세부사업계획서

회계연도 : 2021년
 회계구분 : 일반회계
 분 야 : 전체
 부 문 : 전체

(단위 : 백만원)

분야·부문·정책·단위·세부사업	사업개요	국가 계획	투자 대상 사업	지방 채 상	BT	의무지출 비율	재원	총사업비	기투자	연도별 투자 계획					향 후	
										소 계	2021	2022	2023	2024		2025
국내 교육훈련	기간:2021~2025(연중) 대상:인천시 공무원 내용:공무원 국내교육훈련 지원			N	N	N	계	9,293	0	9,293	1,786	1,821	1,858	1,895	1,933	0
				N	N	N	재량	9,293	0	9,293	1,786	1,821	1,858	1,895	1,933	0
							시도비	9,293	0	9,293	1,786	1,821	1,858	1,895	1,933	0
	열린 시정체계 구축							4,895	0	4,895	979	979	979	979	979	0
		시민여론 수렴 관리							4,895	0	4,895	979	979	979	979	979
가족관계 등록사무	기간:2020. - 2024. 대상:가족관계 등록사무 구분:가족관계 등록업무 내용:가족관계 변동 등			N	N	Y	계	4,895	0	4,895	979	979	979	979	979	0
							의무	4,895	0	4,895	979	979	979	979	979	0
							국고보조금	4,895	0	4,895	979	979	979	979	979	0
	효율적인 공유재산 관리							157,133	273	156,860	7,047	79,035	37,585	33,193	0	0
		루원복합청사							157,133	273	156,860	7,047	79,035	37,585	33,193	0
루원복합청사 건립 지원	기간:2018.01 ~ 2024.06. 대상:시 산하기관 등 구분:공청사 일부 내용:루원복합청사			Y	Y	N	계	157,133	273	156,860	7,047	79,035	37,585	33,193	0	0
							재량	157,133	273	156,860	7,047	79,035	37,585	33,193	0	0
							시도비	157,133	273	156,860	7,047	79,035	37,585	33,193	0	0
	고객만족의 행정서비스 제공							23,500	0	23,500	4,700	4,700	4,700	4,700	4,700	0
		시민감동 서비스 강화							23,500	0	23,500	4,700	4,700	4,700	4,700	4,700
120미추홀콜센터 구축 및 운영	기간:2021.1~2025.12. 상동분야:시구정.교동.강유도 상동인력:87명 운영시간:365일 24시간			N	N	N	계	23,500	0	23,500	4,700	4,700	4,700	4,700	4,700	0
							재량	23,500	0	23,500	4,700	4,700	4,700	4,700	4,700	0
							시도비	23,500	0	23,500	4,700	4,700	4,700	4,700	4,700	0

세부사업계획서

회계연도 : 2021년
회계구분 : 일반회계
분야 : 전체
부 문 : 전체

(단위 : 백만원)

분야· 부문· 정책· 단위· 세부사업	사 업 개 요	국가 계획	특 정 사 상	지 향 사 상	BT 구 분	의무지출 비율	재원	총사업비	기투자	연 도 별 투 자 계 획					향 후		
										소 계	2021	2022	2023	2024		2025	
기록물관리 선진화								4,036	0	4,036	776	791	807	823	839	0	
기록관리운영 활성화								4,036	0	4,036	776	791	807	823	839	0	
기록물 및 발간실, 문서 민원실 운영	기간:2021.1~2025.12 운영구 이상 보상 기록물 총17,194권 보상 기록물의 전산화		N	N	N	N	계	4,036	0	4,036	776	791	807	823	839	0	
		재량					4,036	0	4,036	776	791	807	823	839	0		
		시도비					4,036	0	4,036	776	791	807	823	839	0		
전문 행정인 육성								8,844	0	8,844	1,769	1,769	1,769	1,769	1,769	0	
안정적인 교육지원								8,844	0	8,844	1,769	1,769	1,769	1,769	1,769	0	
청사 유지관리	기간:2021 ~ 2025 대상:인재개발원,청사주요 시설 규모:대형,28㎡,2물10개층 내용:청사시설유지관리		N	N	N	N	계	8,844	0	8,844	1,769	1,769	1,769	1,769	1,769	0	
		재량					8,844	0	8,844	1,769	1,769	1,769	1,769	1,769	0		
		국고보조금					153	0	153	31	31	31	31	0			
		시도비					8,691	0	8,691	1,738	1,738	1,738	1,738	1,738	0		
수산기술지원센터 청사운영								10,136	10,136	10,136	0	0	0	0	0	0	
청사시설관리								10,136	10,136	10,136	0	0	0	0	0	0	
수산양행장지원(지보) -수산기술지원센터 청사 신축	2018.1.1.~2019.12.31. 규모:1개소 내용:청사신축	Y 해양 수산부	Y	N	N	Y	계	10,136	10,136	10,136	0	0	0	0	0	0	
							의무	10,136	10,136	10,136	0	0	0	0	0	0	0
							국책보조금	2,000	2,000	2,000	0	0	0	0	0	0	0
							시도비	8,136	8,136	8,136	0	0	0	0	0	0	0
공공질서및안전								131,013	21,730	109,283	29,825	34,467	27,941	8,525	8,525	0	

세부사업계획서

회계연도 : 2021년
 회계구분 : 일반회계
 분 야 : 전체
 부 문 : 전체

(단위 : 백만원)

분야· 부문· 정책· 단위· 세부사업	사업개요	국가 계획	투자 성격	지방 채	BT	의무지출 비율	재원	총사업비	기투자	연 도 별 투 자 계 획					향 후			
										소 계	2021	2022	2023	2024		2025		
재난방재· 민방위								131,013	21,730	109,283	29,825	34,467	27,941	8,525	8,525	0		
	자연재해(수해) 예방사업							118,563	21,730	96,833	27,335	31,977	25,451	6,035	6,035	0		
	침수해소사업							118,563	21,730	96,833	27,335	31,977	25,451	6,035	6,035	0		
	갯골유수지 침수공간 관리비	기간:2019.1.1~2023.12.31. 대상:남동구 갯골유수지 규모:갯골유수지 1개소 내용:갯골유수지의 원활한 배수를 위한 유지관리 운영비					계	175	0	175	35	35	35	35	35	0		
			N	N	N	N	N	재량	175	0	175	35	35	35	35	35	0	
								시도비	175	0	175	35	35	35	35	35	0	
	우수저류시설 설치	기간:2020.01~2025.12 위치:남동구, 부평구, 서구, 미추홀구 규모:우수저류시설: 7개소 내용:우수저류시설 설치	Y	N	N	N	Y	N	계	118,388	21,730	96,658	27,300	31,942	25,416	6,000	6,000	0
									의무	118,388	21,730	96,658	27,300	31,942	25,416	6,000	6,000	0
									국고보조금	78,926	14,370	64,556	18,000	21,346	17,210	4,000	4,000	0
	민방위 대응 능력 강화							시도비	39,462	7,360	32,102	9,300	10,596	8,206	2,000	2,000	0	
							(민자 등)	40,114	7,360	32,754	9,300	11,097	8,357	2,000	2,000	0		
								12,450	0	12,450	2,490	2,490	2,490	2,490	2,490	0		
민방위역량 강화							계	7,200	0	7,200	1,440	1,440	1,440	1,440	1,440	0		
	점경지역 주민대피시설 확충	Y	N	N	N	Y	N	의무	7,200	0	7,200	1,440	1,440	1,440	1,440	1,440	0	
								국고보조금	4,800	0	4,800	960	960	960	960	960	0	
							시도비	2,400	0	2,400	480	480	480	480	480	0		
재난경보시스템 운영								5,250	0	5,250	1,050	1,050	1,050	1,050	1,050	0		

세부사업계획서

회계연도 : 2021년
 회계구분 : 일반회계
 분 야 : 전체
 부 문 : 전체

(단위 : 백만원)

분야·부문·정책·단위·세부사업	사 업 개 요	국가 계획	특 정 사 안	지 방 방 채	BTI 평가	의무지출 비율	재원	총사업비	기투자	연 도 별 투 자 계 획					향 후		
										소 계	2021	2022	2023	2024		2025	
	민방위 경보시설 개선	기간:2020.01~2025.12 대상:인천전지역 규모:인천시 9개소 내용:노후경보사이렌교체					계	5,250	0	5,250	1,050	1,050	1,050	1,050	0		
								재량	5,250	0	5,250	1,050	1,050	1,050	1,050	0	
								시도비	5,250	0	5,250	1,050	1,050	1,050	1,050	0	
									4,292,862	157,749	4,009,397	753,689	782,500	805,480	824,216	843,511	125,716
교육									3,874,883	0	3,874,883	734,868	753,728	776,608	795,243	814,436	0
	유아및초중등교육							12,018	0	12,018	2,404	2,404	2,404	2,404	2,404	0	
		국제도시 역량강화						12,018	0	12,018	2,404	2,404	2,404	2,404	2,404	0	
		인천영어마을 운영					계	12,018	0	12,018	2,404	2,404	2,404	2,404	2,404	0	
							재량	12,018	0	12,018	2,404	2,404	2,404	2,404	2,404	0	
							시도비	12,018	0	12,018	2,404	2,404	2,404	2,404	2,404	0	
	교육재정 지원						3,862,865	0	3,862,865	732,464	751,324	774,205	792,839	812,032	0		
		자치교육 재정지원					3,862,865	0	3,862,865	732,464	751,324	774,205	792,839	812,032	0		
							계	3,450,535	0	3,450,535	651,631	669,683	691,747	709,557	727,917	0	
							의무	3,450,535	0	3,450,535	651,631	669,683	691,747	709,557	727,917	0	
							시도비	3,450,535	0	3,450,535	651,631	669,683	691,747	709,557	727,917	0	
	교육청 비법정전출금 지원						계	31,826	0	31,826	6,239	6,301	6,365	6,428	6,492	0	
							재량	31,826	0	31,826	6,239	6,301	6,365	6,428	6,492	0	
							시도비	31,826	0	31,826	6,239	6,301	6,365	6,428	6,492	0	

세부사업계획서

회계연도 : 2021년
회계구분 : 일반회계
분야 : 전체
부 문 : 전체

(단위 : 백만원)

분야· 부문· 정책· 단위· 세부사업	사 업 개 요	국가 계획	특 정 장 소	지 원 방 식	BT 구 분	의무지출 비율	재원	총사업비	기투자	연 도 별 투 자 계 획					향 후	
										소 계	2021	2022	2023	2024		2025
학교급식 지원	기간:2021.1. ~ 2025.12. 대상:유치원,초중고,특수학교 정학년 규모:948개교,364,248명 내용:급식비(식재료, 운영비)						계	380,504	0	380,504	74,594	75,340	76,093	76,854	77,623	0
							의무	380,504	0	380,504	74,594	75,340	76,093	76,854	77,623	0
							시도비	380,504	0	380,504	74,594	75,340	76,093	76,854	77,623	0
								388,600	157,749	105,135	12,660	23,054	23,097	23,140	23,184	125,716
고등교육								388,600	157,749	105,135	12,660	23,054	23,097	23,140	23,184	125,716
고등교육 재정 지원								373,465	157,749	90,000	10,000	20,000	20,000	20,000	20,000	125,716
대학운영지원								373,465	157,749	90,000	10,000	20,000	20,000	20,000	20,000	125,716
인천대학교 운영 지원	기간:2019.01~2027.12 총규모:3,734억원 내용:인천대학교 치립 지원비						계	373,465	157,749	90,000	10,000	20,000	20,000	20,000	20,000	125,716
							재량	373,465	157,749	90,000	10,000	20,000	20,000	20,000	20,000	125,716
							시도비	373,465	157,749	90,000	10,000	20,000	20,000	20,000	20,000	125,716
인재 양성							15,135	0	15,135	2,660	3,054	3,097	3,140	3,184	0	
장학사업지원	기간:2021.1. ~ 2025.12. 대상:인천시민 규모:연간1,100여명 내용:장학사업						계	14,085	0	14,085	2,450	2,844	2,887	2,930	2,974	0
							재량	14,085	0	14,085	2,450	2,844	2,887	2,930	2,974	0
							시도비	14,085	0	14,085	2,450	2,844	2,887	2,930	2,974	0
학자금대출 이자 지원	기간:2021.1. ~ 2025.12. 대상:대학생 규모:년 2,000여명 내용:학자금대출 이자 지원						계	1,051	0	1,051	210	210	210	210	210	0
							재량	1,051	0	1,051	210	210	210	210	210	0
							시도비	1,051	0	1,051	210	210	210	210	210	0
평생· 직업교육								29,379	0	29,379	6,162	5,718	5,775	5,833	5,891	0
평생교육진흥								29,379	0	29,379	6,162	5,718	5,775	5,833	5,891	0

세부사업계획서

회계연도 : 2021년
 회계구분 : 일반회계
 분 야 : 전체
 부 문 : 전체

(단위 : 백만원)

분야·부문·정책·단위·세부사업	사업개요	국가 계획	특 정 사 상	지 방 자 사 상	BT 사 상	의무지출 비율	재원	총사업비	기투자	연 도 별 투 자 계 획					향 후	
										소 계	2021	2022	2023	2024	2025	
평생학습도시 조성	기간:2021.1. ~ 2025.12. 대상:3명(일반시민)대상, 평생교육진흥사업 평생교육진흥사업, 평생교육진흥사업 규모:국립중앙도서관, 평생교육진흥사업 내용:국립중앙도서관, 평생교육진흥사업							29,379	0	29,379	6,162	5,718	5,775	5,833	5,891	0
평생학습 프로그램운영 지원	기간:2021.1. ~ 2025.12. 대상:3명(일반시민)대상, 평생교육진흥사업 평생교육진흥사업, 평생교육진흥사업 규모:국립중앙도서관, 평생교육진흥사업 내용:국립중앙도서관, 평생교육진흥사업						계	10,360	0	10,360	2,433	1,952	1,972	1,991	2,011	0
							의무	10,360	0	10,360	2,433	1,952	1,972	1,991	2,011	0
							시도비	10,360	0	10,360	2,433	1,952	1,972	1,991	2,011	0
							계	19,020	0	19,020	3,729	3,766	3,804	3,842	3,880	0
평생교육진흥원 지원	기간:2021.1. ~ 2025.12. 규모:1명, 2명, 9명 내용:평생교육진흥원						재량	19,020	0	19,020	3,729	3,766	3,804	3,842	3,880	0
							시도비	19,020	0	19,020	3,729	3,766	3,804	3,842	3,880	0
문화및관광								1,632,840	77,420	1,547,724	274,592	351,266	340,514	326,775	254,577	7,696
문화예술								783,083	25,342	751,545	104,303	185,227	182,598	176,824	102,603	6,196
지역문화 발달								113,478	1,500	111,978	24,149	20,827	21,022	22,889	23,091	0
문화예술 활성화 추진								13,200	1,500	11,700	2,700	1,500	1,500	3,000	3,000	0
							계	2,700	1,500	1,200	1,200	0	0	0	0	0
							의무	2,700	1,500	1,200	1,200	0	0	0	0	0
음악도시 생태계 조성	기간:2020.4~2021.12. 대상:인천 부평구 신곡동 449번지 일원 규모:716㎡(217평) 내용:음악창작소 조성	Y	N	N	N	N	국고보조금	1,000	1,000	0	0	0	0	0	0	0
							시도비	1,700	500	1,200	1,200	0	0	0	0	0
							(민자 등)	3,300	0	3,300	3,300	0	0	0	0	0
							계	10,500	0	10,500	1,500	1,500	1,500	3,000	3,000	0
온라인 예술활동 지원	기간:2021.01~2025.12 대상:예술단체 규모:300개 단체 지원 내용:온라인 미디어 예술 활동 지원		N	N	N	N	재량	10,500	0	10,500	1,500	1,500	1,500	3,000	3,000	0

세부사업계획서

회계연도 : 2021년

회계구분 : 일반회계

분 야 : 전체

부 문 : 전체

(단위 : 백만원)

분야·부문·정책·단위·세부사업	사 업 개 요	국가 계획	특 정 사 상	지 방 자 원	BT 기 조 성	의무지출 비율	재원	총사업비	기투자	연 도 별 투 자 계 획						향 후
										소 계	2021	2022	2023	2024	2025	
문화예술행사지원	온라인 예술활동 지원		N	N	N	N	시도비	10,500	0	10,500	1,500	1,500	1,500	3,000	3,000	0
	문화예술행사지원							18,787	0	18,787	3,667	3,660	3,683	3,876	3,901	0
	문화예술행사지원						계	8,062	0	8,062	1,565	1,588	1,612	1,636	1,661	0
	문화예술행사지원		N	N	N	N	재량	8,062	0	8,062	1,565	1,588	1,612	1,636	1,661	0
	문화예술행사지원						시도비	8,062	0	8,062	1,565	1,588	1,612	1,636	1,661	0
인문·역사·문화유산	인문·역사·문화유산						계	4,525	0	4,525	862	831	831	1,000	1,000	0
	인문·역사·문화유산						재량	4,525	0	4,525	862	831	831	1,000	1,000	0
	인문·역사·문화유산		Y	N	N	N	국고보조금	30	0	30	30	0	0	0	0	0
	인문·역사·문화유산						시도비	4,494	0	4,494	831	831	831	1,000	1,000	0
	인문·역사·문화유산						(민자 등)	7,500	0	7,500	1,500	1,500	1,500	1,500	1,500	0
송년·행사	송년·행사						계	500	0	500	100	100	100	100	100	0
	송년·행사						재량	500	0	500	100	100	100	100	100	0
	송년·행사		N	N	N	N	시도비	500	0	500	100	100	100	100	100	0
	송년·행사						계	500	0	500	100	100	100	100	100	0
	송년·행사						재량	500	0	500	100	100	100	100	100	0
상반기 축제	상반기 축제		N	N	N	N	시도비	500	0	500	100	100	100	100	100	0
	상반기 축제						계	500	0	500	100	100	100	100	100	0
	상반기 축제						재량	500	0	500	100	100	100	100	100	0
	상반기 축제						(민자 등)	675	0	675	135	135	135	135	135	0
	상반기 축제						계	1,250	0	1,250	250	250	250	250	250	0

세부사업계획서

회계연도 : 2021년
 회계구분 : 일반회계
 분 야 : 전체
 부 문 : 전체

(단위 : 백만원)

분야·부문·정책·단위·세부사업	사 업 개 요	국가 계획	특 자 성 사	지 향 채	BT	의무지출			재원	총사업비	기투자	연 도 별 투 자 계 획					향 후
						정	보	이				2021	2022	2023	2024	2025	
인천 연등축제	기간:2021.01~2025.12 대상:시민 규모:20,000여명 내용:불속탑 점등, 전통등 전시, 전통문화체험 등 8개 사업		N	N	N	N	Y	N	의무	1,250	0	1,250	250	250	250	250	0
									시도비 (민자 등)	1,250	0	1,250	250	250	250	250	0
하늘 문화축제	기간:2021.01~2025.12 대상:시민, 다문화가족, 장애우, 새터민 등 규모:1,000여명 내용:차상위, 장애우 다문화 새터민 초청 문화공연 및 축제		N	N	N	N	N	N	계	450	0	450	90	90	90	90	0
									재량	450	0	450	90	90	90	90	0
부평공물대축제	기간: 2021.5-2021. 12 대상:인천시민 및 관광객 장소:부평대문 등 내용:부평공물축제		Y	N	N	N	N	N	시도비 (민자 등)	100	0	100	20	20	20	20	0
									계	1,000	0	1,000	200	200	200	200	0
인천 아시아 아트쇼	기간:2021. 10월 중 대상:16개국 작가 참여 규모:300부스 이상 미술전시 내용:유명작가 작품 전시, 문화행사		N	N	N	N	N	N	재량	1,000	0	1,000	200	200	200	200	0
									시도비 (민자 등)	1,000	0	1,000	200	200	200	200	0
수봉 문화축제 지원	기간:2021.01~2021. 12 대상:인천시민 장소:수봉공원 일대 내용:문화예술축제 개최		N	N	N	N	N	N	계	1,000	0	1,000	200	200	200	200	0
									재량	1,000	0	1,000	200	200	200	200	0
									시도비	1,000	0	1,000	200	200	200	200	0

세부사업계획서

회계연도 : 2021년
 회계구분 : 일반회계
 분 야 : 전체
 부 문 : 전체

(단위 : 백만원)

분야· 부문· 정책· 단위· 세부사업	사업개요	국가 계획	특 가 자 성 사	지 방 채	BT 평 가	의무지출 비율	이 모 조 자	재원	총사업비	기투자	연 도 별 투 자 계 획					향 후		
											소 계	2021	2022	2023	2024		2025	
수봉 문화축제 지원 문화복지구현			N	N	N	N	N	(민자 등)	1,000	0	1,000	200	200	200	200	0		
									74,309	0	74,309	14,523	14,690	14,859	15,031	15,206	0	
	지역문화예술특성화사업 (전환·직접) (전환사업)	기간:2021~2025 대상:지역 예술인 대상 규모:198건 지원 내용:예술표현활동, 신진 예술가발굴 지원						계	9,485	0	9,485	1,897	1,897	1,897	1,897	1,897	0	
				N	N	N	N	N	재량	9,485	0	9,485	1,897	1,897	1,897	1,897	1,897	0
									시도비	9,485	0	9,485	1,897	1,897	1,897	1,897	1,897	0
통합문화이용권 지원 사업	기간:2021~2025 대상:기초수급 및 차상위 계층(6배 이상) 수혜인원:109,740명 내용:공연, 여행 및 체육 활동 등 지원	Y						계	57,381	0	57,381	11,137	11,304	11,474	11,646	11,820	0	
			N	N	N	N	Y	N	의무	57,381	0	57,381	11,137	11,304	11,474	11,646	11,820	0
									기금보조금	40,136	0	40,136	7,790	7,907	8,025	8,146	8,268	0
								시도비	17,245	0	17,245	3,347	3,397	3,448	3,500	3,552	0	
									계	7,443	0	7,443	1,489	1,489	1,489	1,489	1,489	0
지역문화예술교육 기반 구축	기간:2021~2025 대상:인전시민 규모:총 4개 사업 내용:문화예술교육활성화	Y	N	N	N	N	Y	N	7,443	0	7,443	1,489	1,489	1,489	1,489	1,489	0	
									국고보조금	3,722	0	3,722	744	744	744	744	744	0
									시도비	3,722	0	3,722	744	744	744	744	744	0
생활문화 활성화									7,183	0	7,183	3,260	977	980	982	984	0	
								계	773	0	773	150	152	155	157	159	0	
	인천생활문화축제		N	N	N	N	N	N	재량	773	0	773	150	152	155	157	159	0
								시도비	773	0	773	150	152	155	157	159	0	
생활문화센터 조성			Y	N	N	N	Y	N	6,410	0	6,410	3,110	825	825	825	825	825	0

세부사업계획서

회계연도 : 2021년
 회계구분 : 일반회계
 분 야 : 전체
 부 문 : 전체

(단위 : 백만원)

분야·부문·정책·단위·세부사업	사업개요	국가 계획	투자 방 식	지 방 자 정	BT 발 행	의무지출 비율	재원	총사업비	기투자	연 도 별 투 자 계 획					향 후				
										소 계	2021	2022	2023	2024		2025			
생활문화센터 조성	기간:2021.01~2022.12 대상지:남동구등 6개소 생활문화센터(6개소) 내용:생활권 문화공간 활성화 기반마련	Y	문화 체육 관광부	Y	N	N	Y	N	N	의무	6,410	0	6,410	3,110	825	825	825	0	
										국비보조금	4,970	0	4,970	2,370	650	650	650	0	
										시도비	1,440	0	1,440	740	175	175	175	175	0
										(민자 등)	11,153	0	11,153	6,585	1,142	1,142	1,142	1,142	0
문화도시 기반 조성								105,284	2,321	102,964	19,544	20,272	20,692	21,115	21,341	0			
문화활동 활성화								87,964	0	87,964	17,144	17,372	17,592	17,815	18,041	0			
문화재단 내실운영	기간:2021.1 ~ 2025.12 대상:문화예술인 및 시민 규모:51백만 명(개년), 개항장 인원 조성 내용:문화재단기획및 TMS사업, 문화예술교육 사업, 문화시설 운영 등	N	N	N	N	N	계	50,923	0	50,923	9,884	10,032	10,182	10,335	10,490	0			
							재량	50,923	0	50,923	9,884	10,032	10,182	10,335	10,490	0			
							시도비	50,923	0	50,923	9,884	10,032	10,182	10,335	10,490	0			
							계	6,443	0	6,443	1,254	1,278	1,291	1,304	1,317	0			
문화회관 등 위탁	기간:2021.1~2025.12.31 대상:문화회관 규모:3개소 내용:문화회관 위탁관리	N	N	N	N	N	재량	6,443	0	6,443	1,254	1,278	1,291	1,304	1,317	0			
							시도비	6,443	0	6,443	1,254	1,278	1,291	1,304	1,317	0			
문화시설 위탁	기간:2021.1~2025.12 대상:인천시민 규모:문화사터, 인천아트 플랫폼, 트라이포를 내용:문화시설 위탁	N	N	N	N	N	계	28,597	0	28,597	5,606	5,662	5,719	5,776	5,834	0			
							재량	28,597	0	28,597	5,606	5,662	5,719	5,776	5,834	0			
문화가 함께하는 인천 애들 운영	기간:2021.01~2025.12 대상:인천시민 규모:소규모 공연 및 기획 공연 내용:인천애들 문화행사 개최 및 지원						계	2,000	0	2,000	400	400	400	400	400	0			
		N	N	N	N	N	재량	2,000	0	2,000	400	400	400	400	400	0			
							시도비	2,000	0	2,000	400	400	400	400	400	0			

세부사업계획서

회계연도 : 2021년
 회계구분 : 일반회계
 분 야 : 전체
 부 문 : 전체

(단위 : 백만원)

분야·부문·정책·단위·세부사업	사업개요	국가 계획	투자 방향 사	지 방 재 사	BT 구 분	의무지출 비율	재원	총사업비	기투자	연 도 별 투 자 계 획					향 후				
										소 계	2021	2022	2023	2024		2025			
문화기반시설 확충								17,321	2,321	15,000	2,400	2,900	3,100	3,300	3,300	0			
								계	2,321	0	0	0	0	0	0	0			
	문화특화지역조성사업 (문화도시조성)	Y 문화 체육 관광부	N	N		N	Y	N	2,321	0	0	0	0	0	0	0			
									국책보조금	1,056	0	0	0	0	0	0	0		
문화도시 조성사업	기간:2021.01~2025.12 대상: 부평구 문화도시 사업 규모: 부평구 일원 내용: 문화도시(세단구선영점 유지관리관스, 교목등	Y 문화 체육 관광부	Y	N	N	Y	N	1,265	1,265	0	0	0	0	0	0	0			
								시도비	995	0	0	0	0	0	0	0	0	0	0
								(민자 등)	계	15,000	0	15,000	2,400	2,900	3,100	3,300	3,300	0	0
								의무	15,000	0	15,000	2,400	2,900	3,100	3,300	3,300	0	0	
문화산업 활성화	기간:2021.01~2025.12 대상: 부평구 문화도시 사업 규모: 부평구 일원 내용: 문화도시(세단구선영점 유지관리관스, 교목등	Y 문화 체육 관광부	Y	N	N	Y	N	10,000	0	10,000	1,600	1,900	2,100	2,200	2,200	0			
								국고보조금	5,000	0	5,000	800	1,000	1,000	1,100	1,100	1,100	0	0
								시도비	5,000	0	5,000	800	1,000	1,000	1,100	1,100	1,100	0	0
								(민자 등)	계	47,282	0	47,282	10,070	8,536	8,536	10,070	10,070	10,070	0
문화콘텐츠 산업 육성	기간:2021년~2025년 대상: 영화인, 시민 규모: 관내, 아시아 내용: 영상산업 육성	N	N	N	N	N	N	17,110	0	17,110	3,600	3,155	3,155	3,600	3,600	0			
								계	17,110	0	17,110	3,600	3,155	3,155	3,600	3,600	0	0	
								재량	17,110	0	17,110	3,600	3,155	3,155	3,600	3,600	0	0	
								시도비	17,110	0	17,110	3,600	3,155	3,155	3,600	3,600	0	0	
문화산업진흥지구 육성	기간:2021~2025 대상: 문화산업진흥지구 규모: 8만평 내용: 문화콘텐츠산업육성	Y 문화 체육 관광부	N	N		N	N	5,500	0	5,500	1,300	800	800	1,300	1,300	0			
								계	5,500	0	5,500	1,300	800	800	1,300	1,300	0	0	
								5,500	0	5,500	1,300	800	800	1,300	1,300	0			

서부사업계획서

회계연도 : 2021년

(하) : 아

분야·부문·정책·단위·세부사업	사업개요	국가 계획	투자 자 성 사	지 방 채	BT L	의무지출 비율	재원	총사업비	기투자	연도별 투자 계획				향 후			
										소 계	2021	2022	2023		2024	2025	
문화·체육·관광	문화산업진흥지구 육성		N	N	N	N	N	시도비	0	5,500	1,300	800	800	1,300	1,300	0	
								계	0	4,700	1,000	850	850	1,000	1,000	0	
	콘텐츠코리아랩 운영	기간:2021~2025 대상:콘텐츠 창업자 규모:특정규모 이상 내용:콘텐츠 생태계 조성	Y	N	N	N	Y	N	의무	0	4,700	1,000	850	850	1,000	1,000	0
								시도비	0	4,700	1,000	850	850	1,000	1,000	0	
								계	0	4,920	1,000	960	960	1,000	1,000	0	
	콘텐츠기업 육성센터 운영	기간:2021년~2025년 대상:콘텐츠기업육성센터 규모:콘텐츠기업육성센터 내용:콘텐츠기업 지원	Y	N	N	N	N	N	재량	0	4,920	1,000	960	960	1,000	1,000	0
								시도비	0	4,920	1,000	960	960	1,000	1,000	0	
								계	0	5,000	1,000	1,000	1,000	1,000	1,000	0	
	실감형 콘텐츠 체험공간 조성(전환·지원)(문화사업)	기간:2021~2025 대상:콘텐츠 산업 규모:체험관 2개소 내용:문화산업기반조성	Y	N	N	N	Y	N	의무	0	5,000	1,000	1,000	1,000	1,000	1,000	0
									시도비	0	5,000	1,000	1,000	1,000	1,000	1,000	0
문화·체육·관광	XR 콘텐츠산업 육성	기간:2021~2025 VR/AR 기업 및 전문인력 VR/AR 융복합 지원 인프라 VR/AR 기업 지원 및 전문 인력 양성	Y	N	N	N	Y	N	의무	0	5,850	1,170	1,170	1,170	1,170	1,170	0
								시도비	0	5,850	1,170	1,170	1,170	1,170	1,170	0	
								계	0	4,202	1,000	601	601	1,000	1,000	0	
문화·체육·관광	게임콘텐츠 산업 육성	기간:2021~2025 시행기관(내·외국)·기업 내용:8~14세 아동·청소년 대상:안전시민		N	N	N	N	N	재량	0	4,202	1,000	601	601	1,000	1,000	0
								시도비	0	4,202	1,000	601	601	1,000	1,000	0	
								계	0	4,202	1,000	601	601	1,000	1,000	0	
문화·체육·관광	문화도시 기반 조성							261,995	21,521	234,278	13,144	69,441	72,912	69,715	9,066	6,196	
	문화시설 확충							61,066	21,521	33,379	12,202	9,373	8,685	1,557	1,562	6,196	

세부사업계획서

회계연도 : 2021년
 회계구분 : 일반회계
 분 야 : 전체
 부 문 : 전체

(단위 : 백만원)

분야·부문·정책·단위·세부사업	사 업 개 요	국가 계획	투자 자 성 사	지 방 자 주 성	BT	의무지출 비율	재원	총사업비	기투자	연 도 별 투 자 계 획					향 후	
										소 계	2021	2022	2023	2024		2025
강화 폐교시설 활용 문화재생사업(자본보조)	기간:2018.01~2021.12 대상:울반시민 규모:부지면적 13,523㎡, 연면적 1,249㎡ 내용:폐교활용문화시설건립		Y	N	N	N	계	4,663	2,263	2,400	2,400	0	0	0	0	
							재량	4,663	2,263	2,400	2,400	0	0	0	0	0
							국책보조금	2,000	400	1,600	1,600	0	0	0	0	0
							시도비	2,663	1,863	800	800	0	0	0	0	0
							(민자 등)	1,000	200	800	800	0	0	0	0	0
소아도 폐교시설 활용 문화재생사업(자본보조)	기간:21.01~22.12 대상:울반 시민 규모:울진 소아보육 내용:폐교문화재생		Y	N	N	N	계	2,835	0	2,835	585	2,250	0	0	0	
							재량	2,835	0	2,835	585	2,250	0	0	0	0
							국책보조금	1,890	0	1,890	390	1,500	0	0	0	0
							시도비	945	0	945	195	750	0	0	0	0
							(민자 등)	945	0	945	195	750	0	0	0	0
소아도 폐교시설 활용 문화재생사업(경상보조)	기간:2021.01~2022.12		Y	N	N	N	계	165	0	165	165	0	0	0	0	
							재량	165	0	165	165	0	0	0	0	0
							국책보조금	110	0	110	110	0	0	0	0	0
							시도비	55	0	55	55	0	0	0	0	0
							(민자 등)	55	0	55	55	0	0	0	0	0
연수 문화예술회관 건립 지원	사업기간:2017~2023 준공예정일:2023.12 내용:공연장건립지원	Y	N	N	N	계	16,389	200	16,189	3,495	5,566	7,128	0	0	0	
						재량	16,389	200	16,189	3,495	5,566	7,128	0	0	0	0
						시도비	16,389	200	16,189	3,495	5,566	7,128	0	0	0	0

세부사업계획서

회계연도 : 2021년
회계구분 : 일반회계
분야 : 전체
부문 : 전체

(단위 : 백만원)

분야·부문·정책·단위·세부사업	사 업 개 요	국가 계획	특 징 사 유	지 향 사 유	8기 법 정	의무지출 비율	이 자 비율	총사업비	기투자	연 도 별 투 자 계 획					향 후		
										소 계	2021	2022	2023	2024		2025	
연수 문화예술회관 건립 지원				Y	N	N	N	(인차 등)	31,036	16,874	14,162	3,495	5,566	5,101	0	0	0
								계	4,000	0	4,000	4,000	0	0	0	0	0
	기간:2018-2022 대상:계양구민 공연장200석 문화예술 공연 제공		Y	N	N	N	N	재량	4,000	0	4,000	4,000	0	0	0	0	0
								시도비	4,000	0	4,000	4,000	0	0	0	0	0
민자사업정부자금(8기) 부평아트센터(전환·지원) (전환사업)								계	33,044	19,058	7,790	1,557	1,557	1,557	1,557	1,562	6,196
				N	N	Y	N	의무	33,044	19,058	7,790	1,557	1,557	1,557	1,557	1,562	6,196
								관책보조금	1,000	1,000	0	0	0	0	0	0	0
								시도비	32,044	18,058	7,790	1,557	1,557	1,557	1,557	1,562	6,196
문화 인프라 구축								(인차 등)	31,017	17,958	7,290	1,457	1,457	1,457	1,457	1,462	5,769
									200,899	0	200,899	942	60,068	64,227	68,158	7,504	0
								계	200,899	0	200,899	942	60,068	64,227	68,158	7,504	0
								재량	200,899	0	200,899	942	60,068	64,227	68,158	7,504	0
인천뮤지엄파크 건립	기간:2021년~2025년 위치:미추홀구 학익동 규모:연면적(42,183㎡) 내용:박물관, 미술관 조성	Y	Y	N	N	N	N	관책보조금	20,000	0	20,000	0	5,000	5,000	5,000	5,000	0
								시도비	36,899	0	36,899	942	10,068	10,227	13,158	2,504	0
								지방채	144,000	0	144,000	0	45,000	49,000	50,000	0	0
									92,792	0	92,792	11,317	19,985	23,830	25,830	11,830	0
시민독서문화진흥 책 읽기 편한 도시									26,800	0	26,800	5,000	5,300	5,500	5,500	5,500	0
	시립도서관 관리운영		N	N	N	N	N	계	26,800	0	26,800	5,000	5,300	5,500	5,500	5,500	0

세부사업계획서

회계연도 : 2021년
 회계구분 : 일반회계
 분 야 : 전체
 부 문 : 전체

(단위 : 백만원)

분야· 부문 · 정책 · 단위 · 세부사업	사업개요	국가 계획	투자 성격	지 방 채	의무지출 비율	의무지출 비율	기투자	연 도 별 투 자 계 획					향 후	
								소 계	2021	2022	2023	2024		2025
시립도서관 관리운영	기간:2021~2025 대상:시립도서관 6개관 위탁기관: 인천광역시교육청, 인천광역시도서관진흥원 내용: 위탁 도서관에 대한 관리운영비 및 운영개선비 지원		N	N	N	N	0	26,800	5,000	5,300	5,500	5,500	0	
								0	26,800	5,000	5,300	5,500	5,500	0
문화기반시설 확충							0	65,992	6,317	14,685	18,330	20,330	6,330	0
							계	0	33,992	6,317	8,685	6,330	6,330	0
공공도서관 건립 지원	기간:2021년~2025년 대상:시립 및 군구립 공공 도서관 지원장기:3년140%, 1년비100% 내용:공공도서관 건립 및 리모델링	Y	N	N	N	Y	0	33,992	6,317	8,685	6,330	6,330	0	
							관북보조금	0	22,813	4,081	6,681	4,017	4,017	0
인천도서관 건립			Y	N	N	N	0	11,179	2,236	2,004	2,313	2,313	2,313	0
							(민자 등)	0	14,210	4,606	2,665	2,313	2,313	0
인천도서관 건립							0	32,000	0	6,000	12,000	14,000	0	0
							계	0	32,000	0	6,000	12,000	14,000	0
인천도서관 건립			Y	N	N	N	0	12,800	0	2,700	5,300	4,800	0	0
							관북보조금	0	19,200	0	3,300	6,700	9,200	0
문화예술 공연							0	93,087	18,319	18,349	18,379	19,020	19,020	0
								0	5,936	1,132	1,132	1,132	1,270	0
품격높은 공연서비스							0	2,786	502	502	502	640	640	0
							계	0	2,786	502	502	502	640	0
인천&아츠	기간:2021.01.~2025.12. 대상:시립 규모:총26건 내용:문화예술 공연	Y	N	N	N	N	0	2,786	502	502	502	640	640	0
								0	2,786	502	502	502	640	0
우수공연초청		N	N	N	N	N	0	1,350	270	270	270	270	270	0
							계	0	1,350	270	270	270	270	0

세부사업계획서

회계연도 : 2021년
회계구분 : 일반회계
분 야 : 전체
부 문 : 전체

(단위 : 백만원)

분야·부문·정책·단위·세부사업	사 업 개 요	국가 계획	투자 대상 시설	지 방 자 원	BT 구 분	의무지출 비율	재원	총사업비	기투자	연 도 별 투 자 계 획					향 후	
										소 계	2021	2022	2023	2024		2025
	우수공연초청	기간:2019.01~2023.12. 대상:시민공연 4건/년 규모:관객이 선호하는 우수 공연초청	N	N	N	N	재량	1,350	0	1,350	270	270	270	270	270	0
							시도비	1,350	0	1,350	270	270	270	270	270	270
	시민행복열린문화	기간:2021.01~2025.12. 대상:학생 및 일반시민 규모:전시관 1실 내용:기획 전시	N	N	N	N	계	1,175	0	1,175	235	235	235	235	235	0
							재량	1,175	0	1,175	235	235	235	235	235	235
	회관홍보마케팅	기간:2021.01~2025.12. 대상:일반시민 규모:디지털시스템 1식 내용:공연홍보 및 발권 시스템 운영	N	N	N	N	계	625	0	625	125	125	125	125	125	0
							재량	625	0	625	125	125	125	125	125	125
	지역문화예술진흥						시도비	625	0	625	125	125	125	125	125	0
							계	6,610	0	6,610	1,280	1,310	1,340	1,340	1,340	1,340
	시립교향악단 공연	기간:2021.01~2025.12 대상:일반시민 규모:연50회 공연 내용:정기공연 및 기획공연 추진	N	N	N	N	계	1,800	0	1,800	360	360	360	360	360	0
							재량	1,800	0	1,800	360	360	360	360	360	360
	시립합창단 공연	기간:2021.01~2025.12 대상:일반시민 규모:연50건 공연 내용:정기 및 기획공연 등 추진	N	N	N	N	시도비	1,800	0	1,800	360	360	360	360	360	0
							계	1,570	0	1,570	300	310	320	320	320	320
	시립무용단 공연	기간:2021.01~2025.12. 대상:일반시민 규모:연34건 공연	N	N	N	N	재량	1,570	0	1,570	300	310	320	320	320	0
							시도비	1,570	0	1,570	300	310	320	320	320	320
							계	1,770	0	1,770	340	350	360	360	360	0
							재량	1,770	0	1,770	340	350	360	360	360	360
			N	N	N	N	시도비	1,770	0	1,770	340	350	360	360	360	0
							시도비	1,770	0	1,770	340	350	360	360	360	360

세부사업계획서

회계연도 : 2021년
 회계구분 : 일반회계
 분 야 : 전체
 부 문 : 전체

(단위 : 백만원)

분야·부문·정책·단위·세부사업	사 업 개 요	국가 계획	투 자 방 향 사	지 방 채 택	의무지출 비율	이 동 도 자	재원	총사업비	기투자	연 도 별 투 자 계 획					향 후							
										소 계	2021	2022	2023	2024		2025						
문화·체육·관광·도시·환경·안전·복지·경제·산업·에너지·정보통신·교통·농림축산·해양수산·외교·국제협력·기타	시립극단 공연	2021.01~2025.12 인천시민 규모:연44회 공연					계	1,470	0	1,470	280	290	300	300	300	0						
			N	N	N	N	재량	1,470	0	1,470	280	290	300	300	300	0						
							시도비	1,470	0	1,470	280	290	300	300	300	0						
	품격있는 예술단 운영						계	80,541	0	80,541	15,907	15,907	15,907	16,410	16,410	0						
												재량	1,851	0	1,851	344	344	344	410	410	0	
												시도비	1,851	0	1,851	344	344	344	410	410	0	
	시립예술단 공동사업	기간:2021.01~2025.12 대상:인천시민		N	N	N	N	재량	1,851	0	1,851	344	344	344	410	410	0					
													시도비	1,851	0	1,851	344	344	344	410	410	0
													계	78,691	0	78,691	15,564	15,564	15,564	16,000	16,000	0
	시립예술단 인력운영 경비	기간: 2021.01~2025.12 대상: 인천광역시립예술단원 규모: 236명 내용: 인천광역시립예술단원 및 예술감독 인건비	N	N	N	N	N	재량	78,691	0	78,691	15,564	15,564	15,564	16,000	16,000	0					
												시도비	78,691	0	78,691	15,564	15,564	15,564	16,000	16,000	0	
												계	52,094	0	52,094	4,734	24,790	14,190	4,190	4,190	0	
관객친화적 공연장 조성							계	14,780	0	14,780	2,880	2,900	3,000	3,000	3,000	0						
												재량	1,480	0	1,480	280	300	300	300	300	0	
												시도비	1,480	0	1,480	280	300	300	300	300	0	
회관 청사 유지관리	2021.01.-2025.12.		N	N	N	N	재량	13,300	0	13,300	2,600	2,600	2,600	2,700	2,700	0						
												재량	13,300	0	13,300	2,600	2,600	2,600	2,700	2,700	0	
												시도비	13,300	0	13,300	2,600	2,600	2,600	2,700	2,700	0	
회관 시설물 관리	기간:2021.01.-2025.12 대상: 대공연장, 소공연장, 아와공연장, 전시실 등 내용: 시설물의 안전한 유지 관리		N	N	N	N	재량	13,300	0	13,300	2,600	2,600	2,600	2,700	2,700	0						
												시도비	13,300	0	13,300	2,600	2,600	2,600	2,700	2,700	0	
												계	13,300	0	13,300	2,600	2,600	2,600	2,700	2,700	0	

세부사업계획서

회계연도 : 2021년
 회계구분 : 일반회계
 분 야 : 전체
 부 문 : 전체

(단위 : 백만원)

분야·부문·정책·단위·세부사업	사업개요	국가 계획	특 정 사 상	지 방 채 택	BT 비율	의무지출 비율	재원	총사업비	기투자	연 도 별 투 자 계 획					향 후		
										소 계	2021	2022	2023	2024		2025	
문화·부문·정책·단위·세부사업	현대적 감각의 공연장 조성							37,314	0	37,314	1,854	21,890	11,190	1,190	1,190	0	
	공연장 무대시설 관리	2021.01 ~ 2021.12. 공연장개사(대공연장, 소공연장, 아외공연장) 유지관리		N	N	N	N	계	0	2,250	450	450	450	450	450	0	
								재량	0	2,250	450	450	450	450	450	0	
								시도비	0	2,250	450	450	450	450	450	0	
		기간: 2021.01~2025.12. 대상: 인천문화예술회관 무대 시설						계	0	33,864	1,164	21,200	10,500	500	500	0	
	공연장 무대·객석시설 개선	공연장 2개소 등(대공연장 무대/객석/로비, 소공연장 무대, 연습실)	Y	N	N	N	N	재량	0	33,864	1,164	21,200	10,500	500	500	0	
		내용: 무대시설의 안전진단 등						시도비	0	33,864	1,164	21,200	10,500	500	500	0	
								계	0	1,200	240	240	240	240	240	240	0
	공연안내원	기간:2021.01~2025.12 대상:대학생 공연안내원:40여명	N	N	N	N	N	재량	0	1,200	240	240	240	240	240	240	0
영품도서관실현								1,200	0	1,200	240	240	240	240	240	240	0
								13,974	0	13,974	2,795	2,795	2,795	2,795	2,795	2,795	0
								13,974	0	13,974	2,795	2,795	2,795	2,795	2,795	2,795	0
								7,650	0	7,650	1,530	1,530	1,530	1,530	1,530	1,530	0
								계	0	7,650	1,530	1,530	1,530	1,530	1,530	1,530	0
			N	N	Y	N	N	재량	0	7,650	1,530	1,530	1,530	1,530	1,530	1,530	0
		기간:2009년~2029(20년) 지급대상: (국)인프라공사센터 출민간사(연:21.467명)연 내용:마추홀도서관 2층에 대한 임대료 지급	0	0	0	0	0	0	0	0	0	0	0	0	0	0	
								시도비	0	7,650	1,530	1,530	1,530	1,530	1,530	1,530	0
민간투자시설사업 운영비 지급	기간:2009년 ~ 2029년(20년) 지급대상: (주)인천지식정보센터 내용:민간사업자에 대한 20개년 운영권 포용에 따른 비용 지급						계	0	6,324	1,265	1,265	1,265	1,265	1,265	1,265	0	
			N	N	Y	N	N	재량	0	6,324	1,265	1,265	1,265	1,265	1,265	1,265	0

세부사업계획서

회계연도 : 2021년

회계구분 : 일반회계

분 야 : 전체

부 문 : 전체

(단위 : 백만원)

분야·부문·정책·단위·세부사업	사업개요	국가 계획	투 자 방 식	BT 채 용	의무지출 비 율	재원	총사업비	기투자	연 도 별 투 자 계 획				향 후					
									소 계	2021	2022	2023		2024	2025			
인간투자시설사업 운영비 지급			N	N	Y	N	N	시도비	6,324	0	6,324	1,265	1,265	1,265	1,265	0		
	유물관리 및 전시								3,096	0	3,096	232	232	232	1,200	1,200	0	
	소장유물 확충 및 관리								3,096	0	3,096	232	232	232	1,200	1,200	0	
	인천의 유물수집	기간:2018.01.~2025.12. 대상:전행사, 사립사, 도시사 규모:유물 2,500점 구입 내용:공개 유물 구입, 복제 및 기증					계	3,096	0	3,096	232	232	232	1,200	1,200	0		
			N	N		N	N	재량	3,096	0	3,096	232	232	232	1,200	1,200	0	
								시도비	3,096	0	3,096	232	232	232	1,200	1,200	0	
	관광								115,594	0	114,094	18,873	22,746	23,400	24,182	24,893	1,500	
	명품관광도시육성								115,594	0	114,094	18,873	22,746	23,400	24,182	24,893	1,500	
		관광산업의 국제경쟁력 제고								58,234	0	58,234	9,851	11,236	11,791	12,373	12,984	0
		인천관광공사 운영	기간:2021.01~2025.12 목적:인천관광공사의인성적인 운영 대상:인더비트 공사판과비 내용:인천관광공사 전출금 지원		N	N	N	N	재량	57,479	0	57,479	9,700	11,085	11,640	12,222	12,833	0
국내 관광홍보관 운영	기간:2020.1~2025.12 대상:국내외 박물관 방문객 규모:홍보관 운영 5회 내용:인천관광홍보관 운영						계	755	0	755	151	151	151	151	151	0		
		N	N	N	N	N	재량	755	0	755	151	151	151	151	151	0		
							시도비	755	0	755	151	151	151	151	151	0		
고품질 관광정보 제공 및 프로그램 운영								23,228	0	23,228	5,024	4,501	4,501	4,601	4,601	0		
국내 관광상품 개발 육성	기간:2021년 ~ 2025년 대상:인천시민 및 관광객 내용:인천 특화 관광상품 개발 및 육성							계	7,897	0	7,897	1,957	1,485	1,485	1,485	1,485	0	
		N	N	N	N	N	재량	7,897	0	7,897	1,957	1,485	1,485	1,485	1,485	1,485	0	

세부사업계획서

회계연도 : 2021년
회계구분 : 일반회계
분야 : 전체
부 문 : 전체

(단위 : 백만원)

분야· 부문· 정책· 단위· 세부사업	국가 계획	특 정 사 업	지 원 사 업	BT 구 분	의무지출 비율	재원	총사업비	기투자	연 도 별 투 자 계 획				향 후			
									소 계	2021	2022	2023		2024	2025	
		국내 관광상품 개발 육성			N N N N	시도비	7,897	0	7,897	1,957	1,485	1,485	1,485	1,485	0	
		평화관광 활성화 기간: 2021.1.~2025.12. 대상: 인천시민 및 관광객 내용: 평화관광콘텐츠 발굴				계	880	0	880	200	170	170	170	170	0	
				N	N	N N N N	재량	880	0	880	200	170	170	170	170	0
							시도비	880	0	880	200	170	170	170	170	0
		관광안내소 운영 기간: 2021.01~2025.12 대상: 지역주민 및 관광객 규모: 주요 관광지점 11개소 내용: 관광안내 및 홍보물 배부 등				계	10,979	0	10,979	1,995	2,246	2,246	2,246	2,246	0	
				N	N	N N N N	재량	10,979	0	10,979	1,995	2,246	2,246	2,246	2,246	0
							시도비	10,979	0	10,979	1,995	2,246	2,246	2,246	2,246	0
		관광편익증진사업 국내 관광상품 개발 육성				계	3,472	0	3,472	872	600	600	700	700	0	
				N	N	N N N N	재량	3,472	0	3,472	872	600	600	700	700	0
							시도비	3,472	0	3,472	872	600	600	700	700	0
		전략적 관광마케팅 활성화					26,390	0	26,390	3,790	5,500	5,600	5,700	5,800	0	
		해외관광 마케팅 활성화 기간: 2021.01~2025.12 대상: 해외관광객 규모: 해외관광객 5만명 내용: 해외관광 마케팅				계	15,630	0	15,630	1,830	3,300	3,400	3,500	3,600	0	
				N	N	N N N N	재량	15,630	0	15,630	1,830	3,300	3,400	3,500	3,600	0
							시도비	15,630	0	15,630	1,830	3,300	3,400	3,500	3,600	0
		인천 한류 콘서트 개최 기간: 2021.1.~2025.12. 대상: 국내외 방문객 등 관광인원: 약5만명 내용: 콘서트, 한류페스티벌				계	4,800	0	4,800	800	1,000	1,000	1,000	1,000	0	
				Y	N	N N Y N	의무	4,800	0	4,800	800	1,000	1,000	1,000	1,000	0
							시도비	4,800	0	4,800	800	1,000	1,000	1,000	1,000	0
		송도세계문화관광축제				계	960	0	960	160	200	200	200	200	0	

서부사업계획서

회계연도 : 2021년	
회계구분 : 일반회계	
과목 : 야 : 예산	
과목 : 야 : 예산	

(아름답게)

분야·부문·정책·단위·세부사업	사업개요	국가 계획	투자 성격	지방 재정	BT	의무지출 비율	자원	총사업비	기투자	연도별 투자 계획					향 후	
										소 계	2021	2022	2023	2024		2025
문화·체육·관광	승도세계문화관광축제	기간:2021.01~2025.12 대상:국내외 관광객 규모:축제 1식 내용:축제를 통한 관광활성화	N	N	N	N	N	960	0	960	160	200	200	200	0	
	지역특화 관광축제	기간:2021.01~2025.12 대상:인진시민, 관광객 내용:동인천남안시장 외 5개 축제	N	N	N	N	N	5,000	0	5,000	1,000	1,000	1,000	1,000	0	
	관광인프라 구축							5,000	0	5,000	1,000	1,000	1,000	1,000	0	
	문화관광자원개발 (전환-지원)							7,743	0	6,243	209	1,509	1,509	1,509	1,500	
								계	7,500	0	6,000	0	1,500	1,500	1,500	1,500
								계	7,500	0	6,000	0	1,500	1,500	1,500	1,500
	관광기반시설 확충							7,500	0	6,000	0	1,500	1,500	1,500	1,500	1,500
								(인자 등)	7,500	0	6,000	0	1,500	1,500	1,500	1,500
								계	243	0	243	209	9	9	9	0
								계	243	0	243	209	9	9	9	0
체육								243	0	243	209	9	9	9	0	
스포츠복지사회 실현								660,902	52,079	608,823	137,147	128,545	119,777	111,021	112,333	0
								660,902	52,079	608,823	137,147	128,545	119,777	111,021	112,333	0
	전민체육 활성화							187,644	0	187,644	37,355	37,572	37,572	37,572	37,572	0
	엘리트선수 육성 지원							58,065	0	58,065	11,613	11,613	11,613	11,613	11,613	0
								58,065	0	58,065	11,613	11,613	11,613	11,613	11,613	0

세부사업계획서

회계연도 : 2021년
회계구분 : 일반회계
분 야 : 전체
부 문 : 전체

(단위 : 백만원)

분야·부문·정책·단위·세부사업	사 업 개 요	국가 계획	투 자 방 향 사	지 방 채 원	BT	의무지출 비율	재원	총사업비	기투자	연 도 별 투 자 계 획					향 후	
										소 계	2021	2022	2023	2024		2025
	엘리트선수 육성 지원		N	N		N	N	N	시도비	58,065	0	58,065	11,613	11,613	11,613	0
									계	17,500	0	17,500	3,500	3,500	3,500	0
	체육회 사무처 운영		N	N	N	N	N	N	재량	17,500	0	17,500	3,500	3,500	3,500	0
		기간:2021.01~2025.12 내용:시체육회 사무처 운영 지원							시도비	17,500	0	17,500	3,500	3,500	3,500	0
									계	10,000	0	10,000	2,000	2,000	2,000	0
	군구 엘리트선수 지원		N	N		N	N	N	재량	10,000	0	10,000	2,000	2,000	2,000	0
		기간:2021.1~2025.12 대상:군구 운동경기부 선수 규모:80명 내용:군구운동경기부 대회 출전비 등 운영비 지원							시도비	10,000	0	10,000	2,000	2,000	2,000	0
									계	56,080	0	56,080	11,043	11,259	11,259	0
	체육육성사업지원		N	N		N	N	N	재량	56,080	0	56,080	11,043	11,259	11,259	0
		기간:2021.1 ~ 2025.12 대상:시청직장운동경기부 규모:12개팀 내용:시청직장운동경기부 선수인건비, 크리켓협회							시도비	56,080	0	56,080	11,043	11,259	11,259	0
									계	45,999	0	45,999	9,200	9,200	9,200	0
	인천연고 구단 활동지원		N	N		N	N	N	재량	45,999	0	45,999	9,200	9,200	9,200	0
		기간:2021~2025년(연중) 대상:인천연고 프로구단 규모:6개 프로구단 등 내용:인천 연고구단 지원 등							시도비	45,999	0	45,999	9,200	9,200	9,200	0
	생활체육 활성화								52,742	0	0	52,742	10,296	10,611	10,611	0
									계	7,646	0	7,646	1,529	1,529	1,529	0
	일반생활체육지도자 배치 (활동지원)	Y 문화체육관광부	N	N		N	Y	N	의무	7,646	0	7,646	1,529	1,529	1,529	0
									기금보조금	4,707	0	4,707	941	941	941	0
									시도비	2,939	0	2,939	588	588	588	0

세부사업계획서

회계연도 : 2021년
회계구분 : 일반회계
분야 : 전체
부 문 : 전체

(단위 : 백만원)

분야·부문·정책·단위·세부사업		사 업 개 요	국가 계획	투 자 강 화 사	지 방 자 치	BT	의무지출 비율	의무비 율	재원	총사업비	기투자	연 도 별 투 자 계 획					향 후	
												소 계	2021	2022	2023	2024		2025
												</						

서부사업계획서

회계연도 : 2021년

회계구분 : 일반회계

파 : 전제

전체
: 2
명
다

(附錄) : 附錄

분야·부문·정책·단위·세부사업	사업개요	국가 계획	투자 자 성 사	지 방 채 재	BTL 비 평	의무 이 동 조 치	재원	총사업비	기투자	연도별투자계획				향후	
										소계	2021	2022	2023		2024
							기금보조금	900	0	900	180	180	180	180	0
	제21회 인천국제하프 마라톤대회		Y	N	N	N	시도비	900	0	900	180	180	180	180	0
							(인자 등)	1,000	0	1,000	200	200	200	200	0
	체육시설 인프라 구축							122,370	52,079	70,291	35,182	25,068	10,041	0	0
							계	46,767	36,135	10,632	8,232	2,400	0	0	0
							의무	46,767	36,135	10,632	8,232	2,400	0	0	0
							관책보조금	20,307	15,555	4,752	3,652	1,100	0	0	0
			N	N	N	Y	기금보조금	1,000	1,000	0	0	0	0	0	0
							시도비	25,460	19,580	5,880	4,580	1,300	0	0	0
							(인자 등)	59,993	44,425	15,568	6,868	6,500	2,200	0	0
							계	4,000	2,000	2,000	2,000	0	0	0	0
			Y	N	N	Y	의무	4,000	2,000	2,000	2,000	0	0	0	0
							기금보조금	4,000	2,000	2,000	2,000	0	0	0	0
							계	12,444	6,000	6,444	3,584	2,860	0	0	0
			Y	N	N	N	재량	12,444	6,000	6,444	3,584	2,860	0	0	0
							관책보조금	3,858	1,800	2,058	1,200	858	0	0	0
							시도비	8,586	4,200	4,386	2,384	2,002	0	0	0
			Y	N	N	Y	계	10,224	2,840	7,384	3,850	3,534	0	0	0
	인천광역시 선수단 숙소 인출	기간:2020.01.~2022.12. 대상:인천광역시 규모:선수숙소:11실 내용:선수숙소 인출	Y	N	N	Y									

세부사업계획서

회계연도 : 2021년
 회계구분 : 일반회계
 분 야 : 전체
 부 문 : 전체

(단위 : 백만원)

분야·부문·정책·단위·세부사업	사 업 개 요	국가 계획	투 자 방 식	지 방 채 원	BT	의무지출 비율	재원	총사업비	기투자	연 도 별 투 자 계 획				향 후						
										소 계	2021	2022	2023		2024	2025				
인천광역시 선수단 숙소 신축	기간:2020.01~2022.12. 대상:시 운동선수단 규모:선수숙소 1개동 내용:선수단 숙소 신축		Y	N	N	Y	N	의무	10,224	2,840	7,384	3,850	3,534	0	0	0				
								균형보조금	3,067	852	2,215	1,155	1,060	0	0	0	0			
								시도비	7,157	1,988	5,169	2,695	2,474	0	0	0	0	0		
								계	6,536	2,098	4,438	3,830	608	0	0	0	0			
88올림픽기념 국민생활관 개보수	기간:2020.01~2022.3	Y 문화체육 관광부	Y	N	N	N	재량	6,536	2,098	4,438	3,830	608	0	0	0	0				
							균형보조금	1,961	629	1,332	1,150	182	0	0	0	0	0			
							시도비	4,575	1,469	3,106	2,680	426	0	0	0	0	0	0		
							계	6,454	2,624	3,830	3,830	0	0	0	0	0	0	0		
동춘인라인롤러경기장 개보수	기간:2020.01~2021.12 대상:동춘인라인경기장 규모:트랙표장, 지붕설치 내용:시설 개보수	Y 문화체육 관광부	Y	N	N	N	재량	6,454	2,624	3,830	3,830	0	0	0	0	0				
							균형보조금	1,936	786	1,150	1,150	0	0	0	0	0	0	0		
							시도비	4,518	1,838	2,680	2,680	0	0	0	0	0	0	0	0	
							계	8,954	382	8,572	4,203	4,369	0	0	0	0	0	0	0	
문학경기장 개보수	기간:2020.01~2024.12 대상:공제역시설 이용 시민 규모:문학경기장 전체 (면적:면적 422,094.6㎡) 내용:노후화시설 및 장비 개보수		N	N	N	Y	의무	8,954	382	8,572	4,203	4,369	0	0	0	0				
							균형보조금	2,686	0	2,686	1,260	1,426	0	0	0	0	0	0	0	
							시도비	6,268	382	5,886	2,943	2,943	0	0	0	0	0	0	0	
							계	800	0	800	800	0	0	0	0	0	0	0	0	
인천대공원 롤러경기장 개보수	기간:2021.01~2021.12 장애인용		N	N	N	N	재량	800	0	800	800	0	0	0	0	0	0			
							시도비	800	0	800	800	0	0	0	0	0	0	0	0	0
							계	800	0	800	800	0	0	0	0	0	0	0	0	0
							시도비	800	0	800	800	0	0	0	0	0	0	0	0	0

세부사업계획서

회계연도 : 2021년
회계구분 : 일반회계
분야 : 전체
부 문 : 전체

(단위 : 백만원)

분야·부문·정책·단위·세부사업	사 업 개 요	국가 계획	투 자 방 식	지 방 채 우	BT 기 법 적 인 사 용	의무지출 비율	재원	총사업비	기투자	연 도 별 투 자 계 획					향 후	
										소 계	2021	2022	2023	2024		2025
남항 근린공원 야구장 조성사업	기간:2021.01~2023.12 대상:중구 구민,야구동호회 규모:야구장 1면,조성 내용:야구장 1면,조성사업		Y	N	N	N	계	3,960	0	3,960	300	1,830	1,830	0	0	0
							재량	3,960	0	3,960	300	1,830	1,830	0	0	0
							시도비	3,960	0	3,960	300	1,830	1,830	0	0	0
							계	1,578	0	1,578	1,578	0	0	0	0	0
체육진흥시설 지원(기금)	기간:2021.01~2021.12 서구,동진구,미추홀구 주민 국민체육센터 건립 및 개보수 체육시설 확충	N	N	N	N	Y	의무	1,578	0	1,578	1,578	0	0	0	0	0
							기금보조금	1,578	0	1,578	1,578	0	0	0	0	0
							(민자 등)	462	0	462	462	0	0	0	0	0
							계	20,653	0	20,653	2,975	9,467	8,211	0	0	0
체육진흥시설 지원 (생활형 SOC사업)	기간:2020.01~2024.12 남동구,중구,서구,동구, 동진구 주민 주민 체육센터 건립 국민체육센터 건립	N	N	N	N	Y	의무	20,653	0	20,653	2,975	9,467	8,211	0	0	0
							기금보조금	10,680	0	10,680	1,800	5,680	3,200	0	0	0
							시도비	9,973	0	9,973	1,175	3,787	5,011	0	0	0
							(민자 등)	21,806	0	21,806	6,289	9,668	5,849	0	0	0
체육시설운영								296,346	0	296,346	53,954	54,934	61,192	62,477	63,789	0
체육시설 위탁관리	기간:2021.01~2025.12(연중) 대상:공공체육시설 규모:체육시설 36개소 내용:체육시설 위탁관리비	N	N	N	N	N	계	296,346	0	296,346	53,954	54,934	61,192	62,477	63,789	0
							재량	296,346	0	296,346	53,954	54,934	61,192	62,477	63,789	0
							시도비	296,346	0	296,346	53,954	54,934	61,192	62,477	63,789	0
								73,261	0	73,261	14,268	14,748	14,748	14,748	14,748	0
문화재								73,261	0	73,261	14,268	14,748	14,748	14,748	14,748	0
전통문화 보존 및 전승								73,261	0	73,261	14,268	14,748	14,748	14,748	14,748	0

세부사업계획서

회계연도 : 2021년
 회계구분 : 일반회계
 분 야 : 전체
 부 문 : 전체

(단위 : 백만원)

분야·부문·정책·단위·세부사업	사 업 개 요	국가 계획	특 성 상	지 향 사	의무지출 비율	재원	총사업비	기투자	연 도 별 투 자 계 획					향 후		
									소 계	2021	2022	2023	2024		2025	
문화재관리							17,640	0	17,640	3,528	3,528	3,528	3,528	3,528	0	
	민속문화시설 관리	기간:2020년~2025년 대상:민속문화시설 등 6개소, 운영 규모:민속문화시설 등 6개소 내용:민속문화시설 직접운영 및 민간위탁운영	N	N	N	N	계	0	13,040	2,608	2,608	2,608	2,608	2,608	0	
							재량	0	13,040	2,608	2,608	2,608	2,608	2,608	0	
						시도비	13,040	0	13,040	2,608	2,608	2,608	2,608	2,608	0	
문화재 돌봄사업	기간:2021년~2025년 대상:문화유산 272개소 규모:돌봄 인건비 25명 내용:문화재 상시 관리 및 모호	Y	N	N	N	계	4,600	0	4,600	920	920	920	920	920	0	
						의무	4,600	0	4,600	920	920	920	920	920	920	0
						기금보조금	2,300	0	2,300	460	460	460	460	460	460	0
						시도비	2,300	0	2,300	460	460	460	460	460	460	0
문화유산 전승지원							17,216	0	17,216	3,443	3,443	3,443	3,443	3,443	0	
무형문화재 보호 육성	기간:2021년~2025년 대상:시·시정·시도 문화재 81인 규모:무형문화재 전승지원금 내용:무형문화재 관련 지원금 지원, 영상기록화 등	N	N	N	N	계	4,257	0	4,257	851	851	851	851	851	0	
						재량	4,257	0	4,257	851	851	851	851	851	851	0
						시도비	4,257	0	4,257	851	851	851	851	851	851	0
전통문화 활성화	기간:2021년~2025년 대상:일반시민 규모:수시 교육신청 접수에 의한 상시운영 내용:무형문화재 교육지원 프로그램, 활성화사업 등	N	N	N	N	계	470	0	470	94	94	94	94	94	0	
						재량	470	0	470	94	94	94	94	94	94	0
						시도비	470	0	470	94	94	94	94	94	94	0
인전문화유산센터 운영	기간:2021년~2025년 대상:인천시민 규모:인천역사문화사업 (17개 사업) 내용:인전문화유산센터 사업비 및 운영비	N	N	N	N	계	7,239	0	7,239	1,448	1,448	1,448	1,448	1,448	0	
						재량	7,239	0	7,239	1,448	1,448	1,448	1,448	1,448	0	
						시도비	7,239	0	7,239	1,448	1,448	1,448	1,448	1,448	0	

세부사업계획서

회계연도 : 2021년
회계구분 : 일반회계
분야 : 전체
부 문 : 전체

(단위 : 백만원)

분야·부문·정책·단위·세부사업	사업개요	국가 계획	투자 경로	지 방 자 치	BT 법 정	의무지출 비율	재원	총사업비	기투자	연도별 투자 계획					향 후
										소 계	2021	2022	2023	2024	
문화재 아형 프로그램	기간:2021년~2025년 대상:인천시민(관동역10만명) 규모:중구(상,하반기2회) 및 강화군(1회) 내용:문화재관광자원 연계한 관광코스개발 및 운영	Y 문화 재정	N	N	N	N	계	5,250	0	5,250	1,050	1,050	1,050	1,050	0
							의무	5,250	0	5,250	1,050	1,050	1,050	1,050	0
							국고보조금	3,000	0	3,000	600	600	600	600	0
							시도비	2,250	0	2,250	450	450	450	450	0
							(민자 등)	2,250	0	2,250	450	450	450	450	0
향토역사 발굴·정립								1,000	0	1,000	200	200	200	200	0
문학산 음악회	기간:2021년~2025년 대상:인천시민 규모:관동계 2,800명 내용:시민 화합의 장을 위한 산악 음악회	N	N	N	N	N	계	1,000	0	1,000	200	200	200	200	0
							재량	1,000	0	1,000	200	200	200	200	0
							시도비	1,000	0	1,000	200	200	200	200	0
								37,405	0	37,405	7,097	7,577	7,577	7,577	0
문화유산 보존·정비								24,941	0	24,941	4,988	4,988	4,988	4,988	0
국가지정문화재 및 등불 문화재 보수 정비 지원	기간:2021년~2025년 대상:국가지정문화재 및 등불문화재 규모:7개소 내용:문화재 보존관리	Y 문화 재정	N	N	N	Y	계	24,941	0	24,941	4,988	4,988	4,988	4,988	0
							의무	24,941	0	24,941	4,988	4,988	4,988	4,988	0
							국고보조금	20,473	0	20,473	4,095	4,095	4,095	4,095	0
							시도비	4,468	0	4,468	894	894	894	894	0
							(민자 등)	4,449	0	4,449	890	890	890	890	0
시지정문화재 및 등불 문화재 보수 정비 지원	기간:2021년~2025년 대상:보수 등 필요 시지정 문화재 규모:시지정문화재 내용:시지정문화재 보수 복원정비 등	N	N	N	Y	계	12,464	0	12,464	2,109	2,589	2,589	2,589	2,589	0
						의무	12,464	0	12,464	2,109	2,589	2,589	2,589	0	
						시도비	12,464	0	12,464	2,109	2,589	2,589	2,589	0	
							12,464	0	12,464	2,109	2,589	2,589	2,589	0	

세부사업계획서

회계연도 : 2021년
회계구분 : 일반회계
분 야 : 전체
부 문 : 전체

(단위 : 백만원)

분야·부문·정책·단위·세부사업		사 업 개 요	국가 계획	투 자 방 향 사	지 방 채 원	BT	의무지출		재원	총사업비	기투자	연 도 별 투 자 계 획					향 후		
							법 정	이 자				소 계	2021	2022	2023	2024		2025	
	시지정문화재 및 등록문화재 보수 정비 지원			N	N		N	Y	N	(민자 등)	10,586	0	10,586	2,117	2,117	2,117	2,117	0	
환경										1,509,930	26,644	1,483,286	301,686	317,473	286,554	287,415	290,158	0	
상하수도·수질										62,772	26,644	36,128	1,853	26,350	4,219	1,853	1,853	0	
환경기초시설 확충										9,265	0	9,265	1,853	1,853	1,853	1,853	1,853	0	
환경기초시설 확충										9,265	0	9,265	1,853	1,853	1,853	1,853	1,853	0	
공중화장실 신개축 및 유지관리		기간:2021.1~ 2025.12 대상:10개 군구 규모:공중화장실 2,588개소 내용:공중화장실 유지관리 및 신개축							계	4,265	0	4,265	853	853	853	853	853	0	
			N	N	N	N	Y	N	의무	4,265	0	4,265	853	853	853	853	853	0	
									시도비	4,265	0	4,265	853	853	853	853	853	853	0
가족문화관리사업		기간:2021.1~ 2025.12 대상:강화지역 가족사육농가 규모:769농가 내용:강화 가족문화 공공처리시설 운영비 지원						계	5,000	0	5,000	1,000	1,000	1,000	1,000	1,000	1,000	0	
			N	N	N	N	Y	N	의무	5,000	0	5,000	1,000	1,000	1,000	1,000	1,000	1,000	0
									시도비	5,000	0	5,000	1,000	1,000	1,000	1,000	1,000	1,000	0
과적하도시설확충을위한하수도 시설확충									53,507	26,644	26,863	0	24,497	2,366	0	0	0	0	
농어촌마을 하수도 정비									53,507	26,644	26,863	0	24,497	2,366	0	0	0	0	
하수도의 설치 및 관리 (농어촌 마을하수도 정비 내가)		기간:2017.01~2021.12 대상:강화군 내가면 고천리 일원 시설용량:110톤/일 하수관거:5.19km						계	5,570	1,778	3,792	0	3,792	0	0	0	0	0	
									의무	5,570	1,778	3,792	0	3,792	0	0	0	0	
			Y	N	N	N	Y	N	국고보조금	4,587	1,464	3,123	0	3,123	0	0	0	0	
			환경부					시도비	983	314	669	0	669	0	0	0	0	0	
								(민자 등)	983	314	669	0	669	0	0	0	0	0	

서부사업계획서

회계연도 : 2021년

회계구분 : 일반회계

부
야 : 전체

마 : 전체

(하) : 하

분야·부문·정책·단위·세부사업	사 업 개 요	국가 계획	특 징 점	지 방 자 치	BT 발령	의무지출 비율	재원	총사업비	기투자	연 도 별 투 자 계 획				향 후	
										소 계	2021	2022	2023		2024
							계	8,415	1,082	7,334	0	7,334	0	0	0
	하수도의 설치 및 관리 (농어촌 마을하수도 정비 사업) 기간:2018.01~2021.12 위치:강화군 상산면 석도리 규모:하수처리장 9,600㎡/일, 하수관로 L=9.8km	Y	N	N	N	N	의무	8,415	1,082	7,334	0	7,334	0	0	0
							국고보조금	6,930	891	6,039	0	6,039	0	0	0
							시도비	1,485	191	1,295	0	1,295	0	0	0
							(민자 등)	1,485	191	1,295	0	1,295	0	0	0
							계	13,625	13,625	0	0	0	0	0	0
	하수도의 설치 및 관리 (농어촌 마을하수도 정비 선제) 기간:2015.01~2020.12 위치:동진군 영흥면 신대리 규모:저인용량 450㎡/일, 하수관거 12.625km 내용:하수처리시설 및 하수 관거 설치	Y	N	N	N	N	의무	13,625	13,625	0	0	0	0	0	0
							국고보조금	11,201	11,201	0	0	0	0	0	0
							시도비	2,424	2,424	0	0	0	0	0	0
							(민자 등)	2,424	2,424	0	0	0	0	0	0
							계	5,000	267	4,733	0	2,366	2,366	0	0
	하수도의 설치 및 관리 (농어촌 마을하수도 정비 불응) 기간:2019.01~2023.12	Y	N	N	N	N	의무	5,000	267	4,733	0	2,366	2,366	0	0
							국고보조금	4,117	220	3,897	0	1,949	1,949	0	0
							시도비	883	47	836	0	418	418	0	0
							(민자 등)	883	47	836	0	418	418	0	0
							계	20,898	9,892	11,006	0	11,006	0	0	0
	하수도의 설치 및 관리 (면단위하수처리장 설치 지방) 기간:2017.01~2022.12 대상:강화군 규모:저인용량450㎡/일, 하수관로 L=23.246km 내용:상행마을하수도정비공사	Y	N	N	N	N	의무	20,898	9,892	11,006	0	11,006	0	0	0
							국고보조금	17,210	8,147	9,063	0	9,063	0	0	0

세부사업계획서

회계연도 : 2021년
 회계구분 : 일반회계
 분 야 : 전체
 부 문 : 전체

(단위 : 백만원)

분야·부문·정책·단위·세부사업	사업개요	국가 계획	투자 성격	지 방 채	BT	의무지출		재원	총사업비	기투자	연도별투자계획					향후		
						일반	이 자				소계	2021	2022	2023	2024		2025	
폐기물	하수도의 설치 및 관리 (면단위하수처리장 설치 상방)	Y	N	N	N	N	Y	N	시도비	3,688	1,745	1,943	0	1,943	0	0	0	
									(민자 등)	3,688	1,745	1,943	0	1,943	0	0	0	
	폐기물관리 및 자원화 추진									424,534	0	424,534	85,497	82,576	84,077	85,657	86,726	0
										362,279	0	362,279	74,886	71,116	71,699	72,289	72,289	0
		생활폐기물 처리								10,031	0	10,031	2,031	2,000	2,000	2,000	2,000	2,000
폐기물관리 및 직매립 제로화 사업 추진	기간:2020.01~2025.12							계	10,031	0	10,031	2,031	2,000	2,000	2,000	2,000	2,000	0
									재량	10,031	0	10,031	2,031	2,000	2,000	2,000	2,000	0
									시도비	10,031	0	10,031	2,031	2,000	2,000	2,000	2,000	0
자원 재활용									53,674	0	53,674	10,735	10,735	10,735	10,735	10,735	0	
재활용 활성화 추진	기간:2021.01~2025.12. 대상:군구 및 인천시민 규모:군구 내용:재활용 촉진 사업									41,958	0	41,958	8,392	8,392	8,392	8,392	8,392	0
									계	41,958	0	41,958	8,392	8,392	8,392	8,392	8,392	0
									재량	41,958	0	41,958	8,392	8,392	8,392	8,392	8,392	0
									시도비	41,958	0	41,958	8,392	8,392	8,392	8,392	8,392	0
									(민자 등)	41,754	0	41,754	8,351	8,351	8,351	8,351	8,351	0
남부권 광역 생활자원 회수센터 운영	기간:2020.01~2024.12 내용:회수센터 위탁관리 영변면사무소, 70톤 재활용 선별처리 및 매각							계	11,716	0	11,716	2,343	2,343	2,343	2,343	2,343	0	
									재량	11,716	0	11,716	2,343	2,343	2,343	2,343	2,343	0
									시도비	11,716	0	11,716	2,343	2,343	2,343	2,343	2,343	0
광역폐기물 처리시설 운영									298,574	0	298,574	62,120	58,381	58,965	59,554	59,554	0	
도시지역 폐기물처리 시설 설치			N	N	N	Y	N	N	계	4,187	0	4,187	4,187	0	0	0	0	0

세부사업계획서

회계연도 : 2021년
회계구분 : 일반회계
분 야 : 전체
부 문 : 전체

(단위 : 백만원)

분야·부문·정책·단위·세부사업	사업개요	국가 계획	투자 방 식	지 방 채 우	BT 법 정	의무지출 비율	재원	총사업비	기투자	연 도 별 투 자 계 획					향 후		
										소 계	2021	2022	2023	2024		2025	
							의무	4,187	0	4,187	4,187	0	0	0	0	0	
도시지역 폐기물처리 시설 설치	기간:2021~2025 대상:용진군 규모:폐기물처리시설 내용:폐기물처리시설	N	N	N	Y	N	국고보조금	3,211	0	3,211	3,211	0	0	0	0	0	
							시도비	976	0	976	976	0	0	0	0	0	0
							(민자 등)	976	0	976	976	0	0	0	0	0	0
							계	173,175	0	173,175	33,668	34,445	34,789	35,137	35,137	35,137	0
송도폐기물처리시설 운영	기간:2020~2024 대상:인천환경공단 지원 규모:소각50톤,음식20톤 내용:시설운영비 등	N	N	N	N	N	재량	173,175	0	173,175	33,668	34,445	34,789	35,137	35,137	0	
							시도비	173,175	0	173,175	33,668	34,445	34,789	35,137	35,137	0	
청리폐기물처리시설 운영	기간:2020~ 2024 (연중) 대상:인천환경공단 규모:소각40톤, 음식100톤	N	N	N	N	N	재량	120,001	0	120,001	23,055	23,936	24,176	24,417	24,417	0	
							시도비	120,001	0	120,001	23,055	23,936	24,176	24,417	24,417	0	
친환경 폐기물처리시설 설치	기간:2021.01~2022.12 폐기물처리시설 소각시설 국비확보 등을 위한 절차	N	N	N	Y	N	의무	1,210	0	1,210	1,210	0	0	0	0	0	
							시도비	1,210	0	1,210	1,210	0	0	0	0	0	0
본노처리기반 확충								62,255	0	62,255	10,612	11,461	12,377	13,368	14,437	0	
본노처리시설 확충								62,255	0	62,255	10,612	11,461	12,377	13,368	14,437	0	
가좌본노통합처리시설 위탁 운영비	기간:연례반분 위탁:인천환경공단 규모:1,780톤/월 내용:대행사임 비용부담	N	N	N	Y	N	계	62,255	0	62,255	10,612	11,461	12,377	13,368	14,437	0	
							의무	62,255	0	62,255	10,612	11,461	12,377	13,368	14,437	14,437	0
							시도비	62,255	0	62,255	10,612	11,461	12,377	13,368	14,437	0	
								62,255	0	62,255	10,612	11,461	12,377	13,368	14,437	0	

세부사업계획서

회계연도 : 2021년
회계구분 : 일반회계
분야 : 전체
부 문 : 전체

(단위 : 백만원)

분야· 부문· 정책· 단위· 세부사업	사 업 개 요	국가 계획	특 자 성 사	지 향 채	의무지출 비율	재원	총사업비	기투자	연 도 별 투 자 계 획					향 후		
									소 계	2021	2022	2023	2024		2025	
대기							863,725	0	863,725	187,187	176,101	165,420	166,804	168,212	0	
대기환경개선							240,162	0	240,162	66,933	52,338	40,297	40,297	40,297	0	
기업 환경시설 개선							103,142	0	103,142	21,918	20,306	20,306	20,306	20,306	0	
						계	62,284	0	62,284	15,000	11,821	11,821	11,821	11,821	0	
소규모 영세사업장 방지 시설 지원(직접)	기간:2021.01~2025.12. 대상:산업단지 내 대기배출 사업장 규모:매년 약200개소 내용:노후 방지시설 교체 설치비 지원	Y	Y	N	N	재량	62,284	0	62,284	15,000	11,821	11,821	11,821	11,821	0	
						국고보조금	34,601	0	34,601	8,333	6,567	6,567	6,567	6,567	6,567	0
						시도비	27,683	0	27,683	6,667	5,254	5,254	5,254	5,254	5,254	0
						계	40,858	0	40,858	6,918	8,485	8,485	8,485	8,485	0	
소규모 영세사업장 방지 시설 지원(지원)	기간:2021.01~2025.12 대상:대기배출사업장 (산업단지외) 규모:매년 약 130대 내용:노후 방지시설 설치 시 지원	Y	Y	N	N	의무	40,858	0	40,858	6,918	8,485	8,485	8,485	8,485	0	
						국고보조금	29,186	0	29,186	4,942	6,061	6,061	6,061	6,061	6,061	0
						시도비	11,673	0	11,673	1,977	2,424	2,424	2,424	2,424	2,424	0
체감환경개선							11,000	0	11,000	2,200	2,200	2,200	2,200	2,200	0	
						계	5,000	0	5,000	1,000	1,000	1,000	1,000	1,000	0	
비산먼지 저감사업 (전환-직접)	기간:2021.01~2025.12 근거:미세먼지 저감 및 관리에 관한 특별법 대상:인천광역시 내용:먼지억제제 살포	N	N	N	N	재량	5,000	0	5,000	1,000	1,000	1,000	1,000	1,000	0	
						시도비	5,000	0	5,000	1,000	1,000	1,000	1,000	1,000	1,000	0
도로먼지 저감사업 (전환-직접)	기간:2021.01~2025.12 대상:인천광역시 근거:미세먼지 저감 및 관리에 관한 특별법 내용:도로먼지 제거장소운영 시행 등	N	N	N	N	계	6,000	0	6,000	1,200	1,200	1,200	1,200	1,200	0	
						재량	6,000	0	6,000	1,200	1,200	1,200	1,200	1,200	1,200	0
						시도비	6,000	0	6,000	1,200	1,200	1,200	1,200	1,200	0	

세부사업계획서

회계연도 : 2021년
회계구분 : 일반회계
분 야 : 전체
부 문 : 전체

(단위 : 백만원)

분야·부문·정책·단위·세부사업	사업개요	국가 계획	투자 자 성 사	지 방 자 원	BT 법 정	의무지출 비 율 비 율	재원	총사업비	기투자	연도별 투자계획					향후		
										소계	2021	2022	2023	2024		2025	
자동차 배출가스 저감대책	자동차 배출가스 저감대책							126,020	0	126,020	42,815	29,832	17,791	17,791	17,791	0	
							계	126,020	0	126,020	42,815	29,832	17,791	17,791	17,791	0	
	운행경유차 배출가스 저감사업(보조)	기간:2021.01~2025.12 근거: 대기환경보전법(第48조) (大気環境保全法(第48條)) 내용: 운행저감장치 부착사업 대상: 노후 경유차 및 노후 건설기계 등	Y	N	N	Y	N	126,020	0	126,020	42,815	29,832	17,791	17,791	17,791	0	
							국고보조금	70,423	0	70,423	23,731	16,655	10,013	10,013	10,013	0	
							시도비	55,597	0	55,597	19,085	13,177	7,779	7,779	7,779	0	
	자동차 운행 연료 다양화							623,562	0	623,562	120,254	123,763	125,123	126,507	127,915	0	
								623,562	0	623,562	120,254	123,763	125,123	126,507	127,915	0	
	환경친화적 자동차 보급							427,881	0	427,881	82,719	84,373	85,639	86,923	88,227	0	
								계	427,881	0	427,881	82,719	84,373	85,639	86,923	88,227	0
		전기자동차 보급 및 충전인프라 구축(직접)	기간:2018.01~2028.12 대상: 공공기관 및 민간분야 전기차 및 충전인프라 구축 내용: 전기차구매 및 충전 인프라 구축	Y	N	N	N	Y	N	0	427,881	82,719	84,373	85,639	86,923	88,227	0
							국고보조금	289,398	0	289,398	55,947	57,066	57,922	58,791	59,673	0	
							시도비	138,483	0	138,483	26,772	27,307	27,717	28,133	28,555	0	
							계	9,946	0	9,946	1,800	1,890	1,985	2,084	2,188	0	
	전기이륜차 보급사업	기간:2021.01~2025.12 전기이륜차 6,200대 보급	N	N	N	Y	N	9,946	0	9,946	1,800	1,890	1,985	2,084	2,188	0	
							국고보조금	4,973	0	4,973	900	945	992	1,042	1,094	0	
							시도비	4,973	0	4,973	900	945	992	1,042	1,094	0	
							계	185,735	0	185,735	35,735	37,500	37,500	37,500	37,500	0	
	수소연료전지차 보급 사업(직접)	기간:2019.01~2025.12 대상: 수소연료전지차 구매 시 지원	Y	N	N	N	Y	N	0	185,735	35,735	37,500	37,500	37,500	37,500	0	
							국고보조금	124,405	0	124,405	24,405	25,000	25,000	25,000	25,000	0	

세부사업계획서

회계연도 : 2021년
회계구분 : 일반회계
분 야 : 전체
부 문 : 전체

(단위 : 백만원)

분야 : 부문·정책·단위·세부사업	사 업 개 요	국가 계획	투 자 방 안	BT 지 방 자 치 체	의무지출 범 모 조 성	재원	총사업비	기투자	연 도 별 투 자 계 획					향 후			
									소 계	2021	2022	2023	2024		2025		
수소연료전지차 보급사업(직접)			N	N	N	Y	시도비	61,330	0	61,330	11,330	12,500	12,500	12,500	0		
	자연						3,332	0	3,332	666	666	666	666	666	0		
	자연환경 인프라 구축						3,332	0	3,332	666	666	666	666	666	0		
	자연환경 및 야생동식물 보호, 관리						3,332	0	3,332	666	666	666	666	666	0		
							3,332	0	3,332	666	666	666	666	666	0		
						계	3,332	0	3,332	666	666	666	666	666	0		
						재량	3,332	0	3,332	666	666	666	666	666	0		
						국고보조금	310	0	310	62	62	62	62	62	0		
						시도비	3,022	0	3,022	604	604	604	604	604	0		
							59,264	0	59,264	11,435	11,789	11,900	12,013	12,128	0		
해양							17,325	0	17,325	3,465	3,465	3,465	3,465	3,465	0		
품격높은 항만 도시 건설							17,325	0	17,325	3,465	3,465	3,465	3,465	3,465	3,465	0	
	항만연계활성화사업						17,325	0	17,325	3,465	3,465	3,465	3,465	3,465	3,465	0	
						계	17,325	0	17,325	3,465	3,465	3,465	3,465	3,465	3,465	0	
	인천지역 항만 발전 지원		N	N	N	N	재량	17,325	0	17,325	3,465	3,465	3,465	3,465	3,465	0	
						시도비	17,325	0	17,325	3,465	3,465	3,465	3,465	3,465	3,465	0	
푸른 인천 앞바다 조성							41,939	0	41,939	7,970	8,324	8,435	8,548	8,663	8,663	0	
안전 앞바다 쓰레기 수거							41,939	0	41,939	7,970	8,324	8,435	8,548	8,663	8,663	0	
						계	37,439	0	37,439	7,070	7,424	7,535	7,648	7,763	7,763	0	
	하천하구 쓰레기 정화 사업(지치단체경상보조)	Y	N	N	N	Y	의무	37,439	0	37,439	7,070	7,424	7,535	7,648	7,763	7,763	0

세부사업계획서

회계연도 : 2021년
 회계구분 : 일반회계
 분 야 : 전체
 부 문 : 전체

(단위 : 백만원)

분야· 부문· 정책· 단위· 세부사업	사 업 개 요	국가 계획	투자 사업	지 방 자 정	BTL	의무지출 비율	이 동 성	재원	총사업비	기투자	연 도 별 투 자 계 획					향 후	
											소 계	2021	2022	2023	2024		2025
	하천하구 쓰레기 정화 사업(지자체경상보조)	Y	N	N	N	N	N	국고보조금	10,483	0	10,483	1,980	2,079	2,110	2,141	2,174	0
								시도비	26,966	0	26,966	5,090	5,345	5,425	5,506	5,589	0
	계							4,500	0	4,500	900	900	900	900	900	0	
	의무							4,500	0	4,500	900	900	900	900	900	0	
	간접보조금							3,000	0	3,000	600	600	600	600	600	0	
	해양쓰레기 정화사업 기간: 2021.01~2025.12 대상: 중구, 옹진군 규모: 폐어구 등 수거처리 내용: 해양쓰레기 수거	N	N	N	N	N	N	시도비	1,500	0	1,500	300	300	300	300	300	0
								(민자 등)	1,500	0	1,500	300	300	300	300	300	0
								계	96,304	0	96,304	15,047	19,990	20,271	20,422	20,573	0
								국고보조금	87,000	0	87,000	11,382	18,612	18,872	19,002	19,132	0
								계	87,000	0	87,000	11,382	18,612	18,872	19,002	19,132	0
	에코사이언스파크 추진 기간: 2021.1 - 2025.12. 규모: 2,624(해상)만(0.77배후공간 1.85)	N	N	N	N	N	N	국고보조금	24,000	0	24,000	0	6,000	6,000	6,000	6,000	0
								시도비	4,800	0	4,800	0	1,200	1,200	1,200	1,200	0
								계	5,840	0	5,840	970	970	1,200	1,300	1,400	0
								재량	5,840	0	5,840	970	970	1,200	1,300	1,400	0
								시도비	5,840	0	5,840	970	970	1,200	1,300	1,400	0
	녹색기후산업 육성 기간: 2021.01~2025.12 대상: 24개사업, 산업화지원 및 기술개발사업, 등 사업기간: 12~17개사, 글로벌사업화 지원, 20~30개사 등 4개분야: 친환경, 대기, 폐기물, 수질 등 녹색기술사업화 등 지원	N	N	N	N	N	N	계	32,235	0	32,235	6,447	6,447	6,447	6,447	6,447	0
								재량	32,235	0	32,235	6,447	6,447	6,447	6,447	6,447	0
								시도비	32,235	0	32,235	6,447	6,447	6,447	6,447	6,447	0
								국고보조금	32,235	0	32,235	6,447	6,447	6,447	6,447	6,447	0
								계	32,235	0	32,235	6,447	6,447	6,447	6,447	6,447	0

세부사업계획서

회계연도 : 2021년
 회계구분 : 일반회계
 분 야 : 전체
 부 문 : 전체

(단위 : 백만원)

분야· 부문· 정책· 단위· 세부사업	사업개요	국가계획	투자심사	지방재정	의무지출 비율	재원	총사업비	기투자	연 도 별 투 자 계 획					향 후		
									소 계	2021	2022	2023	2024		2025	
녹색기후 관련 국제기구 협력 및 지원	기간: 2021~2025년(연중) 대상: UNFCCC 사무국, GCRN 사무국, UNFCCC 사무국 등 국제기구 인정제인 내용: 정책 지원		N	N	Y	N	의무	0	32,235	6,447	6,447	6,447	6,447	6,447	0	
							시도비	0	32,235	6,447	6,447	6,447	6,447	0		
	온실가스 감축사업 추진	기간: 2020. 01~2024. 12 인천시민 감축사업 추진 온실가스 감축목표 달성		N	N	N	N	계	0	4,050	750	780	810	840	870	0
								재량	0	4,050	750	780	810	840	870	0
환경기초시설 온실가스 감축설비 지원	기간: 2021. 01~2025. 12 송도지소 등 6개소 인버터19대, LED129개 온실가스 감축설비 지원	Y 환경 부	N	N	N	Y	의무	0	4,500	900	900	900	900	900	0	
							국고보조금	0	1,750	350	350	350	350	350	0	
							시도비	0	2,750	550	550	550	550	550	0	
							계	0	10,575	2,115	2,115	2,115	2,115	2,115	0	
환경개선부담금 및 배출부과금 징수 관리	연례반복사업 경유자동차 소유자 2회/년 부과 오염물질처리비용 부과징수		N	N	Y	N	의무	0	10,575	2,115	2,115	2,115	2,115	2,115	0	
							시도비	0	10,575	2,115	2,115	2,115	2,115	2,115	0	
							계	0	1,000	200	200	200	200	200	0	
							재량	0	1,000	200	200	200	200	200	0	
지역환경교육센터 운영 (자체)	연중 수도권매립지 주변 환경교육 (자체)		N	N	N	N	시도비	0	1,000	200	200	200	200	200	0	
							계	0	9,304	3,666	1,378	1,399	1,420	1,441	0	
							시도비	0	9,304	3,666	1,378	1,399	1,420	1,441	0	
							계	0	9,304	3,666	1,378	1,399	1,420	1,441	0	
도시환경 관리			N	N	N	N	계	0	9,304	3,666	1,378	1,399	1,420	1,441	0	
							시도비	0	9,304	3,666	1,378	1,399	1,420	1,441	0	
							계	0	9,304	3,666	1,378	1,399	1,420	1,441	0	
							시도비	0	9,304	3,666	1,378	1,399	1,420	1,441	0	
환경관리시스템 운영			N	N	N	N	계	0	9,304	3,666	1,378	1,399	1,420	1,441	0	
							시도비	0	9,304	3,666	1,378	1,399	1,420	1,441	0	
							계	0	9,304	3,666	1,378	1,399	1,420	1,441	0	
							시도비	0	9,304	3,666	1,378	1,399	1,420	1,441	0	
대기관리시스템 운영			N	N	N	N	계	0	9,304	3,666	1,378	1,399	1,420	1,441	0	
							시도비	0	9,304	3,666	1,378	1,399	1,420	1,441	0	
							계	0	9,304	3,666	1,378	1,399	1,420	1,441	0	
							시도비	0	9,304	3,666	1,378	1,399	1,420	1,441	0	

세부사업계획서

회계연도 : 2021년

회계구분 : 일반회계

분 야 : 전체

부 문 : 전체

(단위 : 백만원)

분야·부문·정책·단위·세부사업	사업개요	국가 계획	투자 성향	지방 채	BT 비율	의무지출 비율	재원	총사업비	기투자	연 도 별 투 자 계 획				향 후		
										소 계	2021	2022	2023		2024	2025
	대기관리시스템 운영	기간:2020.01.~2025.12.31. 대상:대구오염특정관 및 대구오염이동차량 등 배출가스, 열회수, 대기오염규제, 미세먼지 등 대기오염차량 1대 등 내용:대기오염특정관 운영 등	N	N	N	N	재량	9,304	0	9,304	3,666	1,378	1,399	1,420	1,441	0
							시도비	9,304	0	9,304	3,666	1,378	1,399	1,420	1,441	0
사회복지								16,155,082	105,438	16,049,644	3,068,845	3,113,283	3,167,606	3,273,175	3,426,735	0
기초생활보장								2,318,969	4,746	2,314,223	460,614	454,441	462,396	464,951	471,822	0
저소득층 생활보장								1,622,229	0	1,622,229	314,949	318,569	323,982	329,576	335,153	0
저소득층 생활안정								1,615,899	0	1,615,899	308,619	318,569	323,982	329,576	335,153	0
생계급여	기간:2021~2025(연중) 대상:생계급여수급자 규모:90,000명(생계급여) 내용:생계비 지원	Y 보건 복지부	N	N	N	Y	계	1,513,621	0	1,513,621	288,537	298,132	303,504	308,957	314,491	0
							의무	1,513,621	0	1,513,621	288,537	298,132	303,504	308,957	314,491	0
							국고보조금	1,402,219	0	1,402,219	267,300	276,190	281,166	286,218	291,345	0
							시도비	111,403	0	111,403	21,236	21,943	22,338	22,739	23,147	0
해산장제급여	기간:2021년~2025년 대상:기초생활수급자 규모:3,100여명 내용:해산장제비 지원	Y 보건 복지부	N	N	N	Y	계	13,673	0	13,673	2,486	2,735	2,776	2,817	2,860	0
							의무	13,673	0	13,673	2,486	2,735	2,776	2,817	2,860	0
							국고보조금	12,666	0	12,666	2,301	2,534	2,572	2,610	2,649	0
							시도비	1,007	0	1,007	185	201	204	207	210	0
긴급복지(보조)	기간:2019 ~ 2023 대상:위기가구 규모:10개군구 내용:긴급복지지원	Y 보건 복지부	N	N	N	Y	계	61,010	0	61,010	12,202	12,202	12,202	12,202	12,202	0
							의무	61,010	0	61,010	12,202	12,202	12,202	12,202	12,202	0
							국고보조금	54,225	0	54,225	10,845	10,845	10,845	10,845	10,845	0
							시도비	6,785	0	6,785	1,357	1,357	1,357	1,357	1,357	0

세부사업계획서

회계연도 : 2021년
 회계구분 : 일반회계
 분 야 : 전체
 부 문 : 전체

(단위 : 백만원)

분야·부문·정책·단위·세부사업	사업개요	국가 계획	투자 성향	지방 채	BT	의무지출 비율	재원	총사업비	기투자	연도별 투자계획					향후	
										소계	2021	2022	2023	2024		2025
긴급복지(자체)	기간:2019 ~ 2023 대상:저소득 위기가구 규모:2,000~3,000가구 내용:생계, 의료, 주거비 등 지원						계	22,500	0	22,500	4,500	4,500	4,500	4,500	4,500	0
		N	N	N	N	N	재량	22,500	0	22,500	4,500	4,500	4,500	4,500	4,500	0
							시도비	22,500	0	22,500	4,500	4,500	4,500	4,500	4,500	0
	인천형 기초생활보장	기간:2021.01~2025.12 대상:인천형 기초수급자 규모:300세대 내용:생계급여 등 지급						계	5,094	0	5,094	894	1,000	1,000	1,100	1,100
N			N	N	N	N	재량	5,094	0	5,094	894	1,000	1,000	1,100	1,100	0
							시도비	5,094	0	5,094	894	1,000	1,000	1,100	1,100	0
신종감염병 위기상황 종합 관리(일반)	기간:2020.02 ~ 코로나 상황 종료 시 대상:감염병 관련 법률에 따라 임원 또는 각리민자 규모:18,000명(2020.10월 기준) 내용:가구원수 및 임원, 각리 기간에 따른 생활지원비 차등 지급	Y	N	N	N	Y	계	6,331	0	6,331	6,331	0	0	0	0	0
							의무	6,331	0	6,331	6,331	0	0	0	0	0
							국고보조금	3,800	0	3,800	3,800	0	0	0	0	0
							시도비	2,531	0	2,531	2,531	0	0	0	0	0
저소득층 자활기반조성								308,654	0	308,654	59,042	60,859	61,876	62,911	63,965	0
								290,209	0	290,209	55,568	57,281	58,190	59,115	60,055	0
저소득층 자활지원	기간:2021~2025(연중) 대상:저소득층 규모:3,800명 내용:일자리 제공	Y	N	N			계	209,367	0	209,367	40,636	41,245	41,864	42,492	43,129	0
							의무	209,367	0	209,367	40,636	41,245	41,864	42,492	43,129	0
							국고보조금	191,654	0	191,654	37,198	37,756	38,322	38,897	39,481	0
							시도비	17,712	0	17,712	3,438	3,489	3,542	3,595	3,649	0
인천형 자활사업 지원	기간:2021.01~2025.12		N	N	N	N	계	16,532	0	16,532	2,450	3,366	3,467	3,571	3,678	0

세부사업계획서

회계연도 : 2021년
회계구분 : 일반회계
분 야 : 전체
부 문 : 전체

(단위 : 백만원)

분야·부문·정책·단위·세부사업	사업개요	국가 계획	특 자 성 사	지 방 자 정 채	BT	의무지출 비율	재원	총사업비	기투자	연 도 별 투 자 계 획					향 후	
										소 계	2021	2022	2023	2024		2025
	인천형 자활사업 지원	기간:2021.01~2025.12		N	N	N	N	N	0	16,532	2,450	3,366	3,467	3,571	3,678	0
									0	16,532	2,450	3,366	3,467	3,571	3,678	0
							계		0	17,922	3,479	3,531	3,584	3,637	3,692	0
	지역자활센터운영(보조)	기간:2021~2025 대상:저소득층 규모:11개소 내용:지역자활센터 운영	Y 보건 복지부	N	N	Y	의무	17,922	0	17,922	3,479	3,531	3,584	3,637	3,692	0
국고보조금							14,760	0	14,760	2,865	2,908	2,951	2,996	3,040	0	
시도비							3,163	0	3,163	614	623	632	642	652	0	
							계	46,388	0	46,388	9,003	9,139	9,276	9,415	9,556	0
	근로능력있는 수급자의 탈수급지원	기간:2021~2025 대상:저소득층 규모:5,000가구 내용:자선형성지원	Y 보건 복지부	N	N	Y	의무	46,388	0	46,388	9,003	9,139	9,276	9,415	9,556	0
국고보조금							42,094	0	42,094	8,170	8,293	8,417	8,543	8,671	0	
시도비							4,294	0	4,294	833	846	859	872	885	0	
	저소득층 사회복귀 지원							18,444	0	18,444	3,474	3,578	3,686	3,796	3,910	0
							계	12,574	0	12,574	2,368	2,439	2,513	2,588	2,666	0
	노숙인시설 지원(보조)	기간:2021~2025 대상:노숙인재활요양시설 규모:2개소 내용:인건비 및 운영비	Y 보건 복지부	N	N	Y	의무	12,574	0	12,574	2,368	2,439	2,513	2,588	2,666	0
국고보조금							8,802	0	8,802	1,658	1,708	1,759	1,812	1,866	0	
시도비							3,772	0	3,772	711	732	754	776	800	0	
							계	5,870	0	5,870	1,106	1,139	1,173	1,208	1,244	0
	노숙인자활시설·폭방 상담소 지원	기간:2021~2025 대상:자활시설, 폭방상담소 규모:2개소 내용:인건비 및 운영비	N	N		Y	의무	5,870	0	5,870	1,106	1,139	1,173	1,208	1,244	0
							시도비	5,870	0	5,870	1,106	1,139	1,173	1,208	1,244	0

서부사업계획서

회계연도 : 2021년

회계구분 : 일반회계

문 야 : 전체

문 : 전체

(아침 : 점심)

분야·부문·정책·단위·세부사업	사업개요	국가 계획	투자 자 성 사	지 방 채	BT	의무지출 범 주	재원	총사업비	기투자	연 도				계		향 후		
										소 계	2021	2022	2023	2024	2025			
문화·체육·관광·체육	고품격 의류제공							184,996	0	184,996	49,464	33,883	33,883	33,883	33,883	0		
	의료서비스 공동제공							173,525	0	173,525	47,169	31,589	31,589	31,589	31,589	0		
	국가예방접종실시	기간:2021.1~2025.12. 대상:영유아, 성인 등 규모:10개 군, 구 내용:예방접종 지원						계	147,945	0	147,945	29,589	29,589	29,589	29,589	29,589	0	
								의무	147,945	0	147,945	29,589	29,589	29,589	29,589	29,589	0	
								기금보조금	98,630	0	98,630	19,726	19,726	19,726	19,726	19,726	0	
								시도비	49,315	0	49,315	9,863	9,863	9,863	9,863	9,863	0	
	대상포진 예방접종						계	25,580	0	25,580	17,580	2,000	2,000	2,000	2,000	2,000	0	
							의무	25,580	0	25,580	17,580	2,000	2,000	2,000	2,000	2,000	0	
	감염성질환 관리							시도비	25,580	0	25,580	17,580	2,000	2,000	2,000	2,000	2,000	0
									11,471	0	11,471	2,294	2,294	2,294	2,294	2,294	2,294	0
에이즈 및 성병예방 지자체보조(지원)		2021.1.1 ~ 2025.12.31 대상:에이즈감염인 등특차 내용:에이즈환자 진료비 및 성병검진사업비 등 지원					계	4,987	0	4,987	997	997	997	997	997	997	0	
								의무	4,987	0	4,987	997	997	997	997	997	997	0
보건소결핵관리사업(지원)	2021.1.1~2025.12.31. 대상:10개 군, 구 보건소 내용:결핵환자관리 및 접촉 결핵감염 관리	Y 보건 복지부	N N N N	N N N N		N Y N N	기금보조금	2,547	0	2,547	509	509	509	509	509	509	0	
							시도비	2,440	0	2,440	488	488	488	488	488	488	488	0
							계	6,484	0	6,484	1,297	1,297	1,297	1,297	1,297	1,297	1,297	0
							의무	6,484	0	6,484	1,297	1,297	1,297	1,297	1,297	1,297	1,297	0
							기금보조금	4,323	0	4,323	865	865	865	865	865	865	0	
							시도비	2,161	0	2,161	432	432	432	432	432	432	0	

세부사업계획서

회계연도 : 2021년
회계구분 : 일반회계
분 야 : 전체
부 문 : 전체

(단위 : 백만원)

분야·부문·정책·단위·세부사업	사업개요	국가 계획	투자 심사	지방 채	BT	의무지출 법정	재원	총사업비	기투자	연 도 별 투 자 계 획					향 후	
										소 계	2021	2022	2023	2024		2025
예방적 건강관리 강화								203,090	4,746	198,344	37,159	41,130	42,655	38,580	38,820	0
	지역사회 건강수준 향상							95,491	0	95,491	17,489	19,128	19,371	19,622	19,882	0
							계	11,741	0	11,741	2,195	2,383	2,385	2,388	2,390	0
	지역사회통합건강증진 서비스(지원)	기간:2021년 ~ 2025년 대상:일반시민 내용:금연클리닉 등 운영	Y 보건 복지부	N	N	N	Y	N	11,741	0	11,741	2,195	2,383	2,385	2,388	2,390
							기금보조금	7,827	0	7,827	1,463	1,589	1,590	1,592	1,593	0
							시도비	3,914	0	3,914	732	794	795	796	797	0
							계	19,300	0	19,300	3,860	3,860	3,860	3,860	3,860	0
지역사회 통합건강증진 사업(지자체보조)(지원)	기간:2021년 ~ 2025년 대상:인천시민 사업주체:10개 국공립거사 내용:13개 건강증진사업	Y 보건 복지부	N	N	N	Y	N	19,300	0	19,300	3,860	3,860	3,860	3,860	3,860	0
							기금보조금	12,866	0	12,866	2,573	2,573	2,573	2,573	2,573	0
							시도비	6,433	0	6,433	1,287	1,287	1,287	1,287	1,287	0
							계	19,834	0	19,834	3,713	3,836	3,963	4,093	4,228	0
회귀질환자 의료비 지원 사업	기간:2021.1.1 ~ 2025.12.31 대상:의료급여수급권자, 건강보험가입자 중 소득, 재산기준 적용한 자 1,880명 내용:회귀질환자 의료비 지원	Y 보건 복지부	N	N	N	Y	N	19,834	0	19,834	3,713	3,836	3,963	4,093	4,228	0
							기금보조금	13,222	0	13,222	2,476	2,557	2,642	2,729	2,819	0
							시도비	6,611	0	6,611	1,238	1,279	1,321	1,364	1,409	0
							계	17,916	0	17,916	3,354	3,465	3,579	3,697	3,819	0
국가인권리 지자체 지원 (지원)	기간:2021.1.1 ~ 2025.12.31 대상:국가인권리 인권진 554,380명 내용:국가인권리 초기검진 비용지원	Y 보건 복지부	N	N	N	Y	N	17,916	0	17,916	3,354	3,465	3,579	3,697	3,819	0
							기금보조금	11,944	0	11,944	2,236	2,310	2,386	2,465	2,546	0
							시도비	5,972	0	5,972	1,118	1,155	1,193	1,232	1,273	0

세부사업계획서

회계연도 : 2021년
 회계구분 : 일반회계
 분 야 : 전체
 부 문 : 전체

(단위 : 백만원)

분야·부문·정책·단위·세부사업	사 업 개 요	국가 계획	특 자 성 사	지 방 채	BT	의무지출 범 모 조 이 자	재원	총사업비	기투자	연 도 별 투 자 계 획					향 후	
										소 계	2021	2022	2023	2024		2025
	기간:2021.1.1 ~ 2025.12.31 대상:의료급여수급권자 및 건강보험 하위 50%이하 (의료비지원 4,705명, 재가양 관리 2,959명) 내용:저소득층 성인, 소아양 환자 의료비 지원	Y 보건 복지부	N	N	N	Y	N	계 14,783	0	14,783	1,983	3,200	3,200	3,200	3,200	0
							의료	14,783	0	14,783	1,983	3,200	3,200	3,200	3,200	0
							기금보조금	9,722	0	9,722	1,322	2,100	2,100	2,100	2,100	0
							시도비	5,061	0	5,061	661	1,100	1,100	1,100	1,100	0
							계	11,919	0	11,919	2,384	2,384	2,384	2,384	2,384	0
							의료	11,919	0	11,919	2,384	2,384	2,384	2,384	2,384	0
							국고보조금	7,946	0	7,946	1,589	1,589	1,589	1,589	1,589	0
							시도비	3,973	0	3,973	795	795	795	795	795	0
								47,403	0	47,403	9,481	9,481	9,481	9,481	9,481	0
							계	5,669	0	5,669	1,134	1,134	1,134	1,134	1,134	0
							의료	5,669	0	5,669	1,134	1,134	1,134	1,134	1,134	0
							기금보조금	4,710	0	4,710	942	942	942	942	942	0
							시도비	959	0	959	192	192	192	192	192	0
							계	4,283	0	4,283	857	857	857	857	857	0
							의료	4,283	0	4,283	857	857	857	857	857	0
							기금보조금	2,141	0	2,141	428	428	428	428	428	0
							시도비	2,141	0	2,141	428	428	428	428	428	0
			N	N	N	Y	계	7,282	0	7,282	1,456	1,456	1,456	1,456	1,456	0
			N	N	N	Y										

세부사업계획서

회계연도 : 2021년
회계구분 : 일반회계
분 야 : 전체
부 문 : 전체

(단위 : 백만원)

분야·부문·정책·단위·세부사업	사업개요	국가 계획	특 성 사	지 향 사	BT	의무지출 비율	의무지출 이 자	총사업비	기투자	연 도 별 투 자 계 획					향 후	
										소 계	2021	2022	2023	2024		2025
	기초정신건강복지센터 지원	Y 보건 복지부	N	N	N	N	N	의무	0	7,282	1,456	1,456	1,456	1,456	0	
								기금보조금	0	4,688	938	938	938	938	0	
								시도비	0	2,594	519	519	519	519	519	0
								계	0	10,013	2,003	2,003	2,003	2,003	0	
	기초정신건강복지센터 인력확충	Y 보건 복지부	N	N	N	N	Y	의무	0	10,013	2,003	2,003	2,003	2,003	0	
								기금보조금	0	6,676	1,335	1,335	1,335	1,335	1,335	0
								시도비	0	3,338	668	668	668	668	668	0
								계	0	4,972	994	994	994	994	0	
	정신재활시설 운영지원		N	N	N	N	N	제량	0	4,972	994	994	994	994	0	
								시도비	0	4,972	994	994	994	994	994	0
								계	0	15,184	3,037	3,037	3,037	3,037	3,037	0
	정신요양시설 운영지원	Y 보건 복지부	N	N	N	N	Y	의무	0	15,184	3,037	3,037	3,037	3,037	0	
								국고보조금	0	10,629	2,126	2,126	2,126	2,126	2,126	0
								시도비	0	4,555	911	911	911	911	911	0
	치매관리							60,195	4,746	55,450	10,189	12,522	13,803	9,458	0	
								계	0	5,228	1,046	1,046	1,046	1,046	1,046	0
								의무	0	5,228	1,046	1,046	1,046	1,046	1,046	0
	치매치료관리비 지원	Y 보건 복지부	N	N	N	Y	N	3,485	0	3,485	697	697	697	697	0	
								기금보조금	0	697	697	697	697	697	697	0

세부사업계획서

회계연도 : 2021년
 회계구분 : 일반회계
 분 야 : 전체
 부 문 : 전체

(단위 : 백만원)

분야· 부문· 정책· 단위· 세부사업	사업개요	국가 계획	투자 심사	지방 재정	BT 법령	의무지출 비율	재원	총사업비	기투자	연도별 투자 계획					향 후			
										소 계	2021	2022	2023	2024		2025		
치매치료관리비 지원			N	N		N	Y	N	1,743	0	1,743	349	349	349	349	0		
								계	42,064	0	42,064	8,413	8,413	8,413	8,413	0		
	치매안심센터 운영지원	기간:2021.01~2025.12 대상:치매안심센터 규모:10개소 내용:치매안심센터 운영	Y 보건 복지부	N	N	N	Y	N	의무	42,064	0	42,064	8,413	8,413	8,413	8,413	0	
									기금보조금	37,390	0	37,390	7,478	7,478	7,478	7,478	0	
							시도비	4,674	0	4,674	935	935	935	935	935	0		
노인요양시설 확충 (기능보강)(직접)(보조)								계	12,598	4,746	7,852	481	3,045	4,326	0	0	0	
	노인요양시설 확충 (기능보강)(직접)(보조)	기간:2018.4 ~ 2023.12 대상:치매전담형 노인 요양시설 개소 규모:12인시설 치매전문 응급서비스 인프라 확충	Y 보건 복지부	Y	N	Y	N	의무	12,598	4,746	7,852	481	3,045	4,326	0	0	0	
								국고보조금	4,443	0	0	0	0	0	0	0	0	0
								시도비	8,155	303	7,852	481	3,045	4,326	0	0	0	
							계	306	0	306	250	19	19	19	19	0	0	
치매돌봄기법 도입	기간:2021.01~2025.12		N	N	N	N	재량	306	0	306	250	19	19	19	19	0	0	
							시도비	306	0	306	250	19	19	19	19	0	0	
취약계층지원								1,424,107	0	1,424,107	270,122	276,590	283,904	291,973	301,518	0		
장애인 복지 증진								1,424,107	0	1,424,107	270,122	276,590	283,904	291,973	301,518	0		
저소득 장애인 생활안정								345,748	0	345,748	67,107	68,113	69,134	70,171	71,223	0	0	
							계	270,493	0	270,493	52,500	53,287	54,087	54,898	55,721	0	0	
장애인연금	기간:2021.01 ~2025.12 대상:저소득 중증장애인 규모:20,770명 내용:장애연금 지원	Y 보건 복지부	N	N	N	Y	N	의무	270,493	0	270,493	52,500	53,287	54,087	54,898	55,721	0	0
								국고보조금	222,759	0	222,759	43,235	43,884	44,542	45,210	45,888	0	0

세부사업계획서

회계연도 : 2021년

회계구분 : 일반회계

분야 : 전체

부 문 : 전체

(단위 : 백만원)

분야·부문·정책·단위·세부사업	사업개요	국가계획	투자심사	지방채	BT	의무지출 법·도·지	재원	총사업비	기투자	연도별 투자 계획					향후		
										소계	2021	2022	2023	2024		2025	
장애인연금	기간:2021.01.~2025.12. 대상:저소득 중증장애인 규모:20,770명 내용:장애연금 지원	Y 보건 복지부	N	N	N	N	Y	N	47,734	0	47,734	9,265	9,404	9,545	9,688	9,833	0
장애수당 (기초)	기간:2021.01.~2025.12. 대상:저소득장애인 규모:16,242명 내용:수당지원	Y 보건 복지부	N	N	N	N	Y	N	24,667	0	24,667	4,788	4,859	4,932	5,006	5,081	0
장애수당 (차상위 등)	기간:2021.01.~2025.12. 대상:저소득장애인 규모:8,018명 내용:수당지원	Y 보건 복지부	N	N	N	N	Y	N	15,793	0	15,793	3,065	3,111	3,158	3,205	3,253	0
재가중증장애인 생계 보조수당	기간:2021.01.~2025.12. 대상:저소득장애인 규모:7,987명 내용:수당지원	Y 보건 복지부	N	N	N	N	Y	N	3,384	0	3,384	657	667	677	687	697	0
장애인의료비 지원	기간:2021.01.~2025.12. 대상:의료급여(2종) 대상 규모:5,022명 내용:의료비 지원	Y 보건 복지부	N	N	N	N	Y	N	10,496	0	10,496	2,037	2,068	2,099	2,130	2,162	0
								9,330	0	9,330	1,811	1,838	1,866	1,894	1,922	0	

세부사업계획서

회계연도 : 2021년
 회계구분 : 일반회계
 분 야 : 전체
 부 문 : 전체

(단위 : 백만원)

분야·부문·정책·단위·세부사업	사 업 개 요	국가 계획	특 자 성 사	지 향 사 채	BT 적 용	의무지출 비율	재원	총사업비	기투자	연 도 별 투 자 계 획						향 후
										소 계	2021	2022	2023	2024	2025	
장애인의료비 지원			N	N	N	N	시도비	1,166	0	1,166	226	230	233	237	240	0
							(민자 등)	1,166	0	1,166	226	230	233	237	240	0
							계	571	0	571	112	113	114	116	117	0
							의무	571	0	571	112	113	114	116	117	0
지역보조기기센터 운영 (시립관리사업 기능보강)	기간:2020.01~2024.12 저소득 및 일반장애인 360명 자세보조기구 지원		N	N	N	Y	국고보조금	286	0	286	56	56	57	58	59	0
							시도비	286	0	286	56	56	57	58	59	0
							계	124,928	0	124,928	23,918	24,556	25,197	25,483	25,773	0
							의무	7,370	0	7,370	1,430	1,452	1,474	1,496	1,518	0
장애인 재활지원	기간:2021.1.~2025.12. 장애인 280명 취업이 어려운 장애인	Y 보건 복지부	N	N	N	Y	국고보조금	4,913	0	4,913	954	968	982	997	1,012	0
							시도비	2,457	0	2,457	477	484	491	499	506	0
							(민자 등)	2,457	0	2,457	477	484	491	499	506	0
							계	29,213	0	29,213	5,670	5,755	5,841	5,929	6,018	0
장애인일자리지원(일반형 일자리)	기간:2021.01.~2025.12. 대상:등록장애인 2020년 270명 저소득장애인 일자리사업	Y 보건 복지부	N	N	N	Y	국고보조금	19,475	0	19,475	3,780	3,837	3,884	3,953	4,012	0
							시도비	9,738	0	9,738	1,890	1,918	1,947	1,976	2,006	0
							(민자 등)	9,738	0	9,738	1,890	1,918	1,947	1,976	2,006	0
							계	5,443	0	5,443	1,056	1,072	1,088	1,105	1,121	0

세부사업계획서

회계연도 : 2021년
회계구분 : 일반회계
분야 : 전체
부문 : 전체

(단위 : 백만원)

분야· 부문· 정책· 단위· 세부사업	사업개요	국가 계획	투자 자 성 사	지 향 채	의무지출 비율	재원	총사업비	기투자	연 도 별 투 자 계 획					향 후	
									소 계	2021	2022	2023	2024		2025
장애인일자리지원(사업제 일자리)	기간:2021.01~2025. 12. 대상:등록장애인 2020년 92명 저소득장애인의일자리사업	Y 보건 복지부	N	N	N	N	Y	N	5,443	1,056	1,072	1,088	1,105	1,121	0
									0	0	0	0	0	0	0
									3,629	704	715	726	736	748	0
									1,814	352	357	363	368	374	0
									1,814	352	357	363	368	374	0
발달재활서비스	기간:2021.1.1 ~ 2025.12.31 대상:장애아동 3,160명 규모:월 14-22만원 범위 내 내용:재활치료 서비스 및 정보제공	Y 보건 복지부	N	N	N	N	Y	N	30,271	5,875	5,963	6,053	6,144	6,236	0
									0	0	0	0	0	0	0
									24,929	4,838	4,911	4,985	5,059	5,135	0
									5,342	1,037	1,052	1,068	1,084	1,100	0
									5,342	1,037	1,052	1,068	1,084	1,100	0
장애아가족양육지원	기간:2021.1.1 ~ 2025.12.31 대상:만18세미만 장애장도가 성인 장애아 가정 사업장:돌봄서비스 277가정, 유식지원 87명 내용:돌봄, 유식지원서비스	Y 보건 복지부	N	N	N	N	Y	N	11,518	2,236	2,269	2,303	2,338	2,373	0
									0	0	0	0	0	0	0
									11,518	2,236	2,269	2,303	2,338	2,373	0
									8,063	1,565	1,588	1,612	1,636	1,661	0
									3,455	671	681	691	701	712	0
언어발달지원	기간:2021.1.1 ~ 2025.12.31 대상:미발달비장애아동 13명 언어치료	Y 보건 복지부	N	N	N	N	Y	N	186	37	37	37	37	37	0
									0	0	0	0	0	0	0
									186	37	37	37	37	37	0
									153	31	31	31	31	31	0
									33	7	7	7	7	7	0
									33	7	7	7	7	7	0

세부사업계획서

회계연도 : 2021년
회계구분 : 일반회계
분야 : 전체
부 문 : 전체

(단위 : 백만원)

분야·부문·정책·단위·세부사업	사업개요	국가 계획	투자 성격	지 방 자 금	BT 적용	의무지출 비율	재원	총사업비	기투자	연 도 별 투 자 계 획					향 후		
										소 계	2021	2022	2023	2024		2025	
시간장애인인마시파견 사업	기간:2021.1~2025.12 대상:시간장애인인마사 2020년 57명 내용:인마서비스 제공	Y 보건 복지부	N	N	N	Y	계	5,889	0	5,889	1,143	1,160	1,177	1,195	1,213	0	
							의무	5,889	0	5,889	1,143	1,160	1,177	1,195	1,213	0	
							국고보조금	4,711	0	4,711	914	928	942	956	970	0	
							시도비	1,178	0	1,178	229	232	235	239	243	0	
발달장애인 주간활동 서비스	기간:2021.01.~2025.12. 대상:18세~65세 발달장애인 규모:160명 내용:소그룹별 프로그램 제공	Y 보건 복지부	N	N	N	Y	계	12,572	0	12,572	2,514	2,514	2,514	2,514	2,514	0	
							의무	12,572	0	12,572	2,514	2,514	2,514	2,514	2,514	2,514	0
							국고보조금	10,353	0	10,353	2,071	2,071	2,071	2,071	2,071	2,071	0
							시도비	2,219	0	2,219	444	444	444	444	444	0	
청소년 발달장애학생 방과후활동서비스	기간:2021.01.~2025.12. 대상:발달장애인 청소년 규모:558명 내용:소그룹별 프로그램 제공	Y 보건 복지부	N	N	N	Y	계	12,568	0	12,568	2,514	2,514	2,514	2,514	2,514	0	
							의무	12,568	0	12,568	2,514	2,514	2,514	2,514	2,514	2,514	0
							국고보조금	10,350	0	10,350	2,070	2,070	2,070	2,070	2,070	2,070	0
							시도비	2,218	0	2,218	444	444	444	444	444	0	
발달장애인요양보호사 모조사업	기간:2021.01~2025.12 대상:만18세 이상 장애인의 복지대상 등을 지적 장애인 또는 자폐성 장애인 68명 2020년 68명 내용:요양보호사 업무지원 (식사, 말벗, 보행)	Y 보건 복지부	N	N	N	Y	계	5,579	0	5,579	1,083	1,099	1,116	1,132	1,149	0	
							의무	5,579	0	5,579	1,083	1,099	1,116	1,132	1,149	0	
							국고보조금	3,720	0	3,720	722	733	744	755	766	0	
							시도비	1,860	0	1,860	361	366	372	377	383	0	
발달장애인 자선형 성지원			N	N	N	N	(민자 등)	1,860	0	1,860	361	366	372	377	383	0	
							계	4,320	0	4,320	360	720	1,080	1,080	1,080	0	

세부사업계획서

회계연도 : 2021년
 회계구분 : 일반회계
 분 야 : 전체
 부 문 : 전체

(단위 : 백만원)

분야·부문·정책·단위·세부사업	사 업 개 요	국가 계획	특 성 사	지 향 사	BT 채	의무지출 비율	재원	총사업비	기투자	연 도 별 투 자 계 획					향 후	
										소 계	2021	2022	2023	2024		2025
발달장애인의 자선형 성지원	기간:2021.1~2025.12 대상:발달장애인 규모:매년 200명 선정 내용:자립지원		N	N	N	N	재량	4,320	0	4,320	360	720	1,080	1,080	1,080	0
	장애인 복지시설 운영						시도비	4,320	0	4,320	360	720	1,080	1,080	1,080	0
								383,994	0	383,994	68,480	71,693	75,709	80,796	87,314	0
장애인의복지관 운영	기간:2021.01.~2025.12. 대상:장애인 등 규모:10개소 내용:재활등 교육 실시		N	N	N	Y	계	76,306	0	76,306	14,810	15,032	15,258	15,487	15,719	0
							의무	76,306	0	76,306	14,810	15,032	15,258	15,487	15,719	0
							시도비	76,306	0	76,306	14,810	15,032	15,258	15,487	15,719	0
장애인가거주시설 운영 지원	기간:’21.1.1~’25.12.31 대상:거주시설장애인 규모:749명(인소회원) 내용:시설운영지원	Y 보건 복지부	N	N	N	N	(민자 등)	809	0	809	157	159	162	164	167	0
							계	154,985	0	154,985	30,081	30,532	30,990	31,455	31,927	0
							의무	154,985	0	154,985	30,081	30,532	30,990	31,455	31,927	0
장애인의 직업재활시설 운영	기간:2021.01~2025.12 대상:장애인의직업재활시설 규모:33개소 내용:인건비 및 관리운영비		N	N	N	N	국고보조금	108,490	0	108,490	21,057	21,373	21,693	22,019	22,349	0
							시도비	46,496	0	46,496	9,024	9,160	9,297	9,437	9,578	0
							계	28,901	0	28,901	5,609	5,694	5,779	5,866	5,954	0
장애인의 재가복지센터 운영	기간:2021.01~2025.12 대상:재가장애인 규모:10개소 내용:재가활동지원등지원		N	N	N	N	재량	28,901	0	28,901	5,609	5,694	5,779	5,866	5,954	0
							시도비	28,901	0	28,901	5,609	5,694	5,779	5,866	5,954	0
							(민자 등)	25,733	0	25,733	4,995	5,069	5,145	5,223	5,301	0
장애인의 재가복지센터 운영	기간:2021.01~2025.12.31 대상:재가장애인 규모:10개소 내용:재가활동지원등지원		N	N	N	Y	계	4,911	0	4,911	953	967	982	997	1,012	0
							의무	4,911	0	4,911	953	967	982	997	1,012	0
							시도비	4,911	0	4,911	953	967	982	997	1,012	0

세부사업계획서

회계연도 : 2021년
 회계구분 : 일반회계
 분 야 : 전체
 부 문 : 전체

(단위 : 백만원)

분야·부문·정책·단위·세부사업	사 업 개 요	국가 계획	특 정 사 업	지 방 채 원	BT 사 업	의무지출 비율	이 자 비 율	총사업비	기투자	연 도 별 투 자 계 획					향 후					
										소 계	2021	2022	2023	2024		2025				
장애인 재가복지센터 운영						N	N	N	Y	N	N	3,428	0	3,428	665	675	685	696	706	0
장애인 주간보호시설 운영	기간:2021.01.~2025.12. 대상:이동장애인 규모:39개소 내용:주간에 장애인보호					N	N	Y	N	N	N	22,365	0	22,365	4,341	4,406	4,472	4,539	4,607	0
						N	N	Y	N	N	N	22,365	0	22,365	4,341	4,406	4,472	4,539	4,607	0
						N	N	Y	N	N	N	16,925	0	16,925	3,285	3,334	3,384	3,435	3,487	0
장애인 공동생활가정 운영	기간:2021.1.~2025.12. 대상:활동가능장애인 규모:40개소 내용:자립기반생활지원					N	N	N	N	N	N	6,552	0	6,552	1,272	1,291	1,310	1,330	1,350	0
						N	N	N	N	N	N	6,552	0	6,552	1,272	1,291	1,310	1,330	1,350	0
장애인 수어통역센터 운영	기간:2021~ 2025 대상:의사소통 지장 있는 청각언어장애인 규모:1센터, 4개사무소 내용:청각언어 장애인 수어 통역서비스 및 상담지도					N	N	N	N	N	N	6,344	0	6,344	1,234	1,251	1,269	1,286	1,304	0
	기간:2021 ~ 2025 대상:중증장애인 규모:1개소 내용:장애인 이동보조 서비스 및 안내보조					N	N	N	Y	N	N	6,252	0	6,252	1,213	1,232	1,250	1,269	1,288	0
시추가 중증장애인 활동 지원	기간:2021.01~2025.12 대상자:만6세~65세 미만 중증장애인 규모:962명 내용:활동지원서비스 제공					N	N	Y	N	N	N	66,684	0	66,684	6,828	9,150	12,261	16,430	22,016	0
						N	N	Y	N	N	N	66,684	0	66,684	6,828	9,150	12,261	16,430	22,016	0
						N	N	Y	N	N	N	66,684	0	66,684	6,828	9,150	12,261	16,430	22,016	0

서부사업계획서

회계연도 : 2021년	
회계구분 : 일반회계	
과목 : 야 : 예산	
과목 : 야 : 예산	

(아름답게)

[illegible]

세부사업계획서

회계연도 : 2021년
회계구분 : 일반회계
분 야 : 전체
부 문 : 전체

(단위 : 백만원)

분야·부문·정책·단위·세부사업	사업개요	국가 계획	특 정 사 상	지 방 자 치 체	BT 구 분	의무지출 비율	재원	총사업비	기투자	연 도 별 투 자 계 획					향 후	
										소 계	2021	2022	2023	2024		2025
							의무	542,327	0	542,327	105,260	106,839	108,441	110,088	111,719	0
	장애인 활동지원급여 지원	기간:2021.01~2025.12 대상:장애인복지법인 규모:5,664명 내용:활동지원서비스 제공	Y 보건 복지부	N	N	N	국고보조금	444,925	0	444,925	86,355	87,651	88,965	90,300	91,654	0
							시도비	97,402	0	97,402	18,905	19,188	19,476	19,788	20,065	0
							(민자 등)	95,341	0	95,341	18,505	18,782	19,064	19,350	19,640	0
	장애인단체 활성화	기간:21.1.~ 25.12. 대상:장애인복지단체 규모:비영리법인 또는 비영리민간단체 내용:장애인 복지증진	N	N	N	N	계	8,501	0	8,501	1,650	1,675	1,700	1,725	1,751	0
							재량	8,501	0	8,501	1,650	1,675	1,700	1,725	1,751	0
	장애인 주간전환지원센터 운영 지원	기간:2021.01~2025.12	N	N	N	N	시도비	8,501	0	8,501	1,650	1,675	1,700	1,725	1,751	0
							계	2,576	0	2,576	500	508	515	523	531	0
	보육·가족및여성			N	N	N	재량	2,576	0	2,576	500	508	515	523	531	0
							시도비	2,576	0	2,576	500	508	515	523	531	0
	양성평등여성							4,496,288	1,504	4,494,764	856,073	880,520	914,441	919,379	924,350	0
								60,736	0	60,736	11,323	15,215	11,298	11,398	11,501	0
	양성평등 여성조성							23,021	0	23,021	4,604	4,604	4,604	4,604	4,604	0
								23,021	0	23,021	4,604	4,604	4,604	4,604	4,604	0
	여성정책개발·운영	2021.01.~2025.12.31 사업대상:인천시민 주요내용:인천여성가족 재단 운영출연금 지원	N	N	Y	N	계	23,021	0	23,021	4,604	4,604	4,604	4,604	4,604	0
							의무	23,021	0	23,021	4,604	4,604	4,604	4,604	4,604	0
	여성능력개발 및 사회참여 지원						시도비	23,021	0	23,021	4,604	4,604	4,604	4,604	4,604	0
								24,844	0	24,844	4,171	8,048	4,127	4,208	4,291	0
	새일센터 지정운영(경력 단절여성 취업지원사업) (자체)		N	N	N	N	계	594	0	594	118	118	119	119	120	0

세부사업계획서

회계연도 : 2021년
 회계구분 : 일반회계
 분 야 : 전체
 부 문 : 전체

(단위 : 백만원)

분야·부문·정책·단위·세부사업	사업개요	국가계획	투자심사	지방채	BT	의무지출 비율	이차 보조	기투자	총사업비	기투자	연도별투자계획					향후
											소계	2021	2022	2023	2024	2025
새일센터지정운영(경력단절여성 취업지원사업)(자체)	기간: 2021.01~2025.12 대상: 경력단절여성 등 규모: 1개소 내용: 경력개발센터운영지원		N	N	N	N	N	N	594	0	594	118	118	119	119	120
									594	0	594	118	118	119	119	120
새일센터지정운영(경력단절여성 취업지원사업)(보조)	기간: 2021.1.1~2025.12.31 대상: 경력단절여성 등 규모: 7개소 내용: 여성새일센터운영지원	Y 여성가족부	N	N	N	Y	N	N	18,079	0	18,079	3,470	3,541	3,614	3,689	3,766
									18,079	0	18,079	3,470	3,541	3,614	3,689	3,766
여성친화기업 육성지원	기간: 2020.07~2025.12 대상: 여성친화기업 30개 기업 선정 여성이 일하기 좋은 기업		N	N	N	N	N	N	1,971	0	1,971	383	388	394	400	406
									1,971	0	1,971	383	388	394	400	406
여성사회교육기관 확충지원	기간: 2021.01~2022.12 대상: 동구주민 및 인접지역 주민(19,361명) 면적(19,361㎡) 200㎡(200㎡) 연면적(1,800㎡)(216㎡/1개소) 내용: 동구 여성회관 건립		Y	N	N	N	N	N	4,200	0	4,200	200	4,000	0	0	0
									4,200	0	4,200	200	4,000	0	0	0
취약여성 지원	기간: 2021.01 ~ 2025.12. 대상: 성매매피해자 성매매 피해여성 등을 대상으로 즉식제공, 자립, 생활 지원 지원근거: 성매매 방지 및 피해자 2층 등에 관한 법률 제8조	Y 여성가족부	N	N	N	N	Y	N	4,543	0	4,543	901	905	909	912	916
									4,543	0	4,543	901	905	909	912	916
성매매피해자 지원시설 및 상담소 운영			N	N	N	N	Y	N	2,593	0	2,593	513	516	519	521	524
									2,593	0	2,593	513	516	519	521	524
성매매 피해아동청소년 통합지원(지역전담지원센터운영)			N	N	N	N	Y	N	1,950	0	1,950	388	389	390	391	392
									620	0	620	124	124	124	124	124

세부사업계획서

회계연도 : 2021년
회계구분 : 일반회계
분 야 : 전체
부 문 : 전체

(단위 : 백만원)

분야·부문·정책·단위·세부사업		사 업 개 요	국가 계획	투 자 경 사	지 방 채	BT	의무지출 범 위	재원	총사업비	기투자	연 도 별 투 자 계 획					향 후		
											소 계	2021	2022	2023	2024		2025	
														</				

세부사업계획서

회계연도 : 2021년
회계구분 : 일반회계
분 야 : 전체
부 문 : 전체

(단위 : 백만원)

분야· 부문· 정책· 단위· 세부사업	사 업 개 요	국가 계획	투 자 장 소	지 방 자 원	BTI	의무지출 비율	재원	총사업비	기투자	연 도 별 투 자 계 획					향 후	
										소 계	2021	2022	2023	2024		2025
영유아 보육료 지원	기간: '2021.1.~'2025.12.31 대상: 인천시 거주 영유아 규모: 10개 군구 영유아 내용: 0~2세 전계층	Y 보건 복지부	N	N	N	N	의무	1,092,251	0	1,092,251	204,389	204,389	226,459	227,822	229,192	0
								국고보조금	0	885,459	165,692	165,692	183,584	184,689	185,800	0
								시도비	0	206,792	38,696	38,696	42,875	43,133	43,392	0
								(민자 등)	0	90,095	16,859	16,859	18,680	18,792	18,905	0
가정양육수당 지원	기간: '21.1.~'25.12.31 대상: 가정양육 아동 월평균: 41,000명 내용: 가정양육수당 지원	Y 보건 복지부	N	N	N	N	계	339,360	0	339,360	62,181	62,181	71,666	71,666	71,666	0
							의무	339,360	0	339,360	62,181	62,181	71,666	71,666	71,666	0
							국고보조금	275,028	0	275,028	50,391	50,391	58,082	58,082	58,082	0
							시도비	64,332	0	64,332	11,790	11,790	13,584	13,584	13,584	0
보육교직원 인건비 지원 (자체)	기간: '21.1.~'25.12.31 대상: 정부지원어린이집 규모: 조리원 약900명 내용: 조리원인건비지원		N	N	N	N	계	9,581	0	9,581	1,916	1,916	1,916	1,916	1,916	0
							의무	9,581	0	9,581	1,916	1,916	1,916	1,916	1,916	0
							시도비	9,581	0	9,581	1,916	1,916	1,916	1,916	1,916	0
							(민자 등)	9,581	0	9,581	1,916	1,916	1,916	1,916	1,916	0
보육교직원 인건비 지원 (보조)	기간: '2021.1.~'2025.12.31 정부지원어린이집 230개소 2,565명 보육교직원 인건비 지원	Y 보건 복지부	N	N	N	N	계	270,157	0	270,157	54,031	54,031	54,031	54,031	54,031	0
							의무	270,157	0	270,157	54,031	54,031	54,031	54,031	54,031	0
							국고보조금	184,000	0	184,000	36,800	36,800	36,800	36,800	36,800	0
							시도비	86,158	0	86,158	17,232	17,232	17,232	17,232	17,232	0
							(민자 등)	39,423	0	39,423	7,885	7,885	7,885	7,885	7,885	0

세부사업계획서

회계연도 : 2021년
 회계구분 : 일반회계
 분 야 : 전체
 부 문 : 전체

(단위 : 백만원)

분야·부문·정책·단위·세부사업	사업개요	국가 계획	투자 자 성 사	지 방 채	BT	의무지출 비율	이 민 자	재원	총사업비	기투자	연도별 투자액					향 후	
											소 계	2021	2022	2023	2024		2025
								계	51,100	0	51,100	10,018	10,118	10,219	10,321	10,424	0
보육교직원 처우개선 지원(자체)	기간: 2021.1.~2025.12.31 대상: 어린이집 보육교직원 규모: 10,688명 내용: 보육교사 처우개선비 등 지원		N	N	N	N	N	재량	51,100	0	51,100	10,018	10,118	10,219	10,321	10,424	0
								시도비	51,100	0	51,100	10,018	10,118	10,219	10,321	10,424	0
								(민자 등)	51,100	0	51,100	10,018	10,118	10,219	10,321	10,424	0
								계	279,115	0	279,115	55,268	55,544	55,822	56,101	56,381	0
보육교직원 처우개선 지원(보조)	기간: 2021.1.~2025.12.31 대상: 보육교직원 규모: 관내 전체 어린이집 내용: 보육교직원 처우개선비 (보조)	Y 보건 복지부	N	N	N	Y	N	의무	279,115	0	279,115	55,268	55,544	55,822	56,101	56,381	0
								국고보조금	190,253	0	190,253	37,672	37,860	38,050	38,240	38,431	0
								시도비	88,862	0	88,862	17,596	17,684	17,772	17,861	17,950	0
								(민자 등)	38,745	0	38,745	7,672	7,710	7,749	7,788	7,827	0
								계	17,760	0	17,760	3,552	3,552	3,552	3,552	3,552	0
보육교직원 처우개선 지원(대체교사)(직접)	기간: 2021.1.~2025.12.31 규모: 대체교사 155명 내용: 보육교사 처우개선 및 보육교사 직조화	Y 보건 복지부	N	N	N	Y	N	의무	17,760	0	17,760	3,552	3,552	3,552	3,552	3,552	0
								국고보조금	8,880	0	8,880	1,776	1,776	1,776	1,776	1,776	0
								시도비	8,880	0	8,880	1,776	1,776	1,776	1,776	1,776	0
								계	7,380	0	7,380	1,476	1,476	1,476	1,476	1,476	1,476
보육교직원 처우개선 지원(대체교사)(지원)	기간: 2021.09~2025.12 대상: 대체교사 규모: 80명 내용: 교직원 추가 등으로 인한 보육교사 직조화	Y 보건 복지부	N	N	N	Y	N	의무	7,380	0	7,380	1,476	1,476	1,476	1,476	1,476	0
								국고보조금	4,920	0	4,920	984	984	984	984	984	0
								시도비	2,460	0	2,460	492	492	492	492	492	0
								(민자 등)	2,460	0	2,460	492	492	492	492	492	0

세부사업계획서

회계연도 : 2021년
회계구분 : 일반회계
분야 : 전제
부문 : 전제

(단위 : 백만원)

분야 : 부문·정책·단위·세부사업	사 업 개 요	국가 계획	투 자 경 사	지 방 자 주	BTL 평 정	의무지출 비율	재원	총사업비	기투자	연 도 별 투 자 계 획					향 후		
										소 계	2021	2022	2023	2024		2025	
어린이집 지원(보조)	기간: '21.1.1~'25.12.31 대상: 관내어린이집 교재: 1,661개소 차량: 34대 내용: 교재교구비, 차량운 영비	Y 보건 복지부	N	N	N	N	계	5,031	0	5,031	1,006	1,006	1,006	1,006	1,006	0	
							의무	5,031	0	5,031	1,006	1,006	1,006	1,006	1,006	0	
							국고보조금	3,423	0	3,423	685	685	685	685	685	0	
							시도비	1,607	0	1,607	321	321	321	321	321	0	
							(민자 등)	773	0	773	155	155	155	155	155	0	
무상보육 추진	기간: 2021.1.1~2025.12.31 대상: 만 3~5세 영아 규모: 10개 군구 마 3~5세 내용: 만 3~5세 누리과정 운영비(보육료, 영양 수당) 등		N	N	Y	N	계	608,772	0	608,772	119,343	120,537	121,742	122,960	124,189	0	
							의무	608,772	0	608,772	119,343	120,537	121,742	122,960	124,189	0	
							시도비	608,772	0	608,772	119,343	120,537	121,742	122,960	124,189	0	
							(민자 등)	87,448	0	87,448	17,143	17,315	17,488	17,663	17,839	0	
							계	5,263	0	5,263	1,053	1,053	1,053	1,053	1,053	1,053	0
시간제보육서비스 제공 지원(지원)	2021.1.1~2025.12.31. 6~36개월미만 영아 어린이집29개소(30개반) 보육료, 인건비 등 지원	Y 보건 복지부	N	N	N	Y	의무	5,263	0	5,263	1,053	1,053	1,053	1,053	1,053	0	
							국고보조금	3,508	0	3,508	702	702	702	702	702	702	0
							시도비	1,754	0	1,754	351	351	351	351	351	351	0
							(민자 등)	1,754	0	1,754	351	351	351	351	351	351	0
							계	5,015	0	5,015	1,003	1,003	1,003	1,003	1,003	1,003	0
공공형어린이집 운영비 (자체)	기간: 2021.1~2025.12. 대상: 공공형어린이집 규모: 150개소 내용: 조리원인건비 등	N	N	N	N	N	재량	5,015	0	5,015	1,003	1,003	1,003	1,003	1,003	0	
							시도비	5,015	0	5,015	1,003	1,003	1,003	1,003	1,003	1,003	0
							(민자 등)	5,006	0	5,006	1,001	1,001	1,001	1,001	1,001	1,001	0
							계	5,006	0	5,006	1,001	1,001	1,001	1,001	1,001	1,001	0

세부사업계획서

회계연도 : 2021년
 회계구분 : 일반회계
 분 야 : 전체
 부 문 : 전체

(단위 : 백만원)

분야·부문·정책·단위·세부사업	사 업 개 요	국가 계획	투 자 강 화	지 방 채	BT	의무지출 비율	재원	총사업비	기투자	연 도 별 투 자 계 획					향 후				
										소 계	2021	2022	2023	2024		2025			
공공형어린이집 운영비 (보조)	기간:2021.1.~2025.12. 대상:공공형어린이집 규모:150개소 내용:공공형 운영비 지원	Y 보건 복지부	N	N	N	N	계	28,534	0	28,534	5,707	5,707	5,707	5,707	0				
							의무	28,534	0	28,534	5,707	5,707	5,707	5,707	0				
							국고보조금	19,455	0	19,455	3,891	3,891	3,891	3,891	3,891	0			
							시도비	9,079	0	9,079	1,816	1,816	1,816	1,816	1,816	0			
							(민자 등)	3,891	0	3,891	778	778	778	778	778	0			
인천형 어린이집 지원	2021.1.1~2025.12.31 대상:인천형 어린이집 규모:155개소 내용:인천형 어린이집 운영비 및 환경개선비 지원		N	N	N	N	계	15,401	0	15,401	3,080	3,080	3,080	3,080	0				
							재량	15,401	0	15,401	3,080	3,080	3,080	3,080	3,080	0			
							시도비	15,401	0	15,401	3,080	3,080	3,080	3,080	3,080	0			
							(민자 등)	14,550	0	14,550	2,910	2,910	2,910	2,910	2,910	0			
							계	33,661	0	33,661	6,732	6,732	6,732	6,732	6,732	0			
어린이집 청정 무상급식 지원	기간:2021.01~2025.12 대상:어린이집 영유아 인원:66,824명 내용:급식단가 인상차액분 지원		N	N	N	N	재량	33,661	0	33,661	6,732	6,732	6,732	6,732	0				
							시도비	33,661	0	33,661	6,732	6,732	6,732	6,732	6,732	0			
							(민자 등)	14,426	0	14,426	2,885	2,885	2,885	2,885	2,885	0			
								13,146	0	13,146	2,697	2,597	2,607	2,617	2,627	0			
							계	6,080	0	6,080	1,284	1,184	1,194	1,204	1,214	0			
보육인프라 구축	기간:2021.1~2025.12.31 대상:시·군·자치단체센터 규모:1개소 내용:보육교사임, 0부터5세 지원사업 등		N	N	N	N	재량	6,080	0	6,080	1,284	1,184	1,194	1,204	1,214	0			
							시도비	6,080	0	6,080	1,284	1,184	1,194	1,204	1,214	0			
								6,080	0	6,080	1,284	1,184	1,194	1,204	1,214	0			
							계	7,066	0	7,066	1,413	1,413	1,413	1,413	1,413	0			

세부사업계획서

회계연도 : 2021년
회계구분 : 일반회계
분야 : 전체
부문 : 전체

(단위 : 백만원)

분야·부문·정책·단위·세부사업	사 업 개 요	국가 계획	투 자 성 격	지 방 채 원	BT 기 조 성	의무지출 비율	재원	총사업비	기투자	연 도 별 투 자 계 획					향 후	
										소 계	2021	2022	2023	2024		2025
	도담도담장난강 월드 지원	기간:2021.1.1 ~ 2025.12.31 대상:도담도담 장난강 내여성 규모:17개소(군구 소관) 내용:장난강 내여성 인권버 등 운영비 지원		N	N	N	N	7,066	0	7,066	1,413	1,413	1,413	1,413	1,413	0
								시도비	0	7,066	1,413	1,413	1,413	1,413	1,413	0
								(민자 등)	0	7,066	1,413	1,413	1,413	1,413	1,413	0
	어린이집 기능 보강							32,243	0	32,243	6,449	6,449	6,449	6,449	6,449	0
								계	0	32,243	6,449	6,449	6,449	6,449	6,449	0
								의무	0	32,243	6,449	6,449	6,449	6,449	6,449	0
	어린이집 확충	기간:2021.1.1~2025.12.31 대상:국공립 어린이집 규모:40개소 내용:국공립어린이집 확충 및 기자재비 지원	Y	N	N	N	N	21,331	0	21,331	4,266	4,266	4,266	4,266	4,266	0
								국고보조금	0	21,331	4,266	4,266	4,266	4,266	4,266	0
								시도비	0	10,912	2,182	2,182	2,182	2,182	2,182	0
								(민자 등)	0	10,833	2,167	2,167	2,167	2,167	2,167	0
	지출산 극복을 위한 인프라 구축							24,251	1,504	22,747	4,099	3,648	5,000	5,000	5,000	0
								계	1,504	22,747	4,099	3,648	5,000	5,000	5,000	0
	혁신육아복합센터 건립	기간:2019.01~2022.12 대상:임산부,분모,영유아 규모:대지면적 14,673㎡, 연면적 9,800㎡ 내용:출산육아관련 인프라 집적화		Y	N	N	N	24,251	1,504	22,747	4,099	3,648	5,000	5,000	5,000	0
								1,000	1,000	0	0	0	0	0	0	0
								국고보조금	0	0	0	0	0	0	0	0
	친출산환경조성							23,251	504	22,747	4,099	3,648	5,000	5,000	5,000	0
								84,500	0	84,500	16,900	16,900	16,900	16,900	16,900	0
	친출산환경조성							84,500	0	84,500	16,900	16,900	16,900	16,900	16,900	0
								계	0	84,500	16,900	16,900	16,900	16,900	16,900	0
	출산 육아 지원금	기간:2021.1.1~2025.12.31. 대상:인천광역시 출생아 규모:16,900명 내용:출산육아금 지원(100만원)		N	N	N	N	84,500	0	84,500	16,900	16,900	16,900	16,900	16,900	0
								재량	0	84,500	16,900	16,900	16,900	16,900	16,900	0

세부사업계획서

회계연도 : 2021년
 회계구분 : 일반회계
 분 야 : 전체
 부 문 : 전체

(단위 : 백만원)

분야·부문·정책·단위·세부사업	사업개요	국가계획	특 자 성	지 향 채	BT	의무지출			재원	총사업비	기투자	연 도 별 투 자 계 획					향 후
						정	보	이				2021	2022	2023	2024	2025	
출산 육아 지원금			N	N	N	N	N	N	시도비	84,500	0	84,500	16,900	16,900	16,900	16,900	0
혁신육아지원										94,440	0	94,440	17,255	19,996	19,729	19,862	0
육아 지원 인프라 구축										91,220	0	91,220	16,611	17,352	19,085	19,218	0
아이돌봄 지원(보조)	기간: 2021.01~2025.12 대상: 00돌부터 3세 미만 규모: 9개소 내용: 일시적인 양육공백 지원	Y 여성 가족부	N	N	N	N	Y	N	계	65,781	0	65,781	12,896	13,025	13,286	13,419	0
									의무	65,781	0	65,781	12,896	13,025	13,286	13,419	0
									국고보조금	54,121	0	54,121	10,610	10,716	10,823	11,041	0
									시도비	11,660	0	11,660	2,286	2,309	2,355	2,379	0
공동육아 나눔터 운영(보조)	기간 : 2021.1~ 2025.12 대상: 공동육아나눔터 규모: 37개소 내용: 육아, 정보교류 공간	Y 여성 가족부	N	N	N	N	Y	N	계	5,004	0	5,004	1,001	1,001	1,001	1,001	0
									의무	5,004	0	5,004	1,001	1,001	1,001	1,001	0
									기타보조금	3,336	0	3,336	667	667	667	667	0
									시도비	1,668	0	1,668	334	334	334	334	0
인천 아이사랑꿈터 설치 운영 지원	기간: 2021.01~2025.12 대상: 아이사랑꿈터 규모: 50개소 내용: 설치 및 운영		N	N	N	N	N	N	계	20,435	0	20,435	2,715	3,327	4,798	4,798	0
									재량	20,435	0	20,435	2,715	3,327	4,798	4,798	0
									시도비	20,435	0	20,435	2,715	3,327	4,798	4,798	0
가정육아 활성화	기간: 2021.01~2025.12 대상: 영유아 05세 및 보호자 규모: 100개소 내용: 가정육아 활성화 프로그램 개발 및 보급								계	3,220	0	3,220	644	644	644	644	0
									재량	2,600	0	2,600	520	520	520	520	0
									시도비	2,600	0	2,600	520	520	520	520	0

세부사업계획서

회계연도 : 2021년
회계구분 : 일반회계
분야 : 전체
부 문 : 전체

(단위 : 백만원)

분야·부문·정책·단위·세부사업	사 업 개 요	국가 계획	특 자 성 사	지 방 채	BT	의무지출 비율	재원	총사업비	기투자	연 도 별 투 자 계 획					향 후	
										소 계	2021	2022	2023	2024		2025
주말 부모자녀 참여 프로그램 운영	기간:2021.01~2025.12 대상:영유아·0-5세 및 보호자 규모: 100개소 내용: 부모양육 자긍심 함양 및 즐거운 가족놀이 문화 제공		N	N	N	N	계	350	0	350	70	70	70	70	0	
							재량	350	0	350	70	70	70	70	0	
							시도비	350	0	350	70	70	70	70	0	
							계	270	0	270	54	54	54	54	0	
지역 가정육아 활성화 지원센터 운영	기간:2021.01~2025.12 대상:영유아 0-5세 및 보호자 규모:자치구 육아종합지원센터 내용:가정양육지원 전문인력 구성 및 운영		N	N	N	N	재량	270	0	270	54	54	54	54	0	
							시도비	270	0	270	54	54	54	54	0	
							1,253,529	0	1,253,529	233,865	252,752	254,295	255,837	256,779	0	
							계	13,985	0	13,985	2,797	2,797	2,797	2,797	2,797	0
가정보호	Y 보건복지부	N	N	N	N	Y	계	7,400	0	7,400	1,480	1,480	1,480	1,480	0	
							의무	7,400	0	7,400	1,480	1,480	1,480	1,480	1,480	0
							기금보조금	5,180	0	5,180	1,036	1,036	1,036	1,036	1,036	0
							시도비	2,220	0	2,220	444	444	444	444	444	0
요보호아동 그룹홈 운영	Y 보건복지부	N	N	N	N	Y	계	6,585	0	6,585	1,317	1,317	1,317	1,317	0	
							의무	6,585	0	6,585	1,317	1,317	1,317	1,317	1,317	0
							기금보조금	2,634	0	2,634	527	527	527	527	527	0
							시도비	3,951	0	3,951	790	790	790	790	790	0
아동복지시설 보호							96,623	0	96,623	19,325	19,325	19,325	19,325	0		
							아동복지시설 지원	96,623	0	96,623	19,325	19,325	19,325	19,325	19,325	0

세부사업계획서

회계연도 : 2021년
 회계구분 : 일반회계
 분 야 : 전체
 부 문 : 전체

(단위 : 백만원)

분야· 부문· 정책· 단위· 세부사업	사업개요	국가 계획	투자 심사	지방 채	BT	의무지출		재원	총사업비	기투자	연도별 투자					향 후
						일반 회계	보조 회계				소 계	2021	2022	2023	2024	
아동복지시설 지원	기간:2020.1.1~2024.12.31 대상:아동복지시설 27개소 규모:27개소 내용:운영비 및 인건비 지원		N	N	N	N	N	재량	96,623	0	96,623	19,325	19,325	19,325	19,325	0
								시도비	96,623	0	96,623	19,325	19,325	19,325	19,325	0
지역사회아동보호									880,107	0	880,107	184,351	173,893	173,930	173,967	0
								계	10,668	0	10,668	2,134	2,134	2,134	2,134	0
아동발달지원개좌 지원	기간:2021~2025(연중) 대상:요보호아동 규모:5,886명 내용:사회진출준비비용미련	Y 보건 복지부	N	N	N	N	Y	의무	10,668	0	10,668	2,134	2,134	2,134	2,134	0
								국고보조금	8,785	0	8,785	1,757	1,757	1,757	1,757	0
아동복지사업								시도비	1,883	0	1,883	377	377	377	377	0
								계	6,048	0	6,048	1,210	1,210	1,210	1,210	0
아동수당급여지급	기간:2021.1~2025.12 대상:소년소녀가정,가정 위탁아동, 일반시민 규모:500명 내용:가정위탁 양육지원 등		N	N	N	N	N	재량	6,048	0	6,048	1,210	1,210	1,210	1,210	0
								시도비	6,048	0	6,048	1,210	1,210	1,210	1,210	0
아동수당급여지급	기간:2021.1~2025.12.31 만 7세미만 아동 규모:142,207명 내용:월 100,000원 현금지원	Y 보건 복지부	N	N	N	N	Y	계	845,205	0	845,205	169,041	169,041	169,041	169,041	0
								의무	845,205	0	845,205	169,041	169,041	169,041	169,041	0
지자체 사업비 지원 (아동수당 운영비)	2021.01~2025.12 만 7세미만 아동 미신청 아동 대상 아동수당 홍보	Y 보건 복지부	N	N	N	N	Y	국고보조금	718,955	0	718,955	143,791	143,791	143,791	143,791	0
								시도비	126,250	0	126,250	25,250	25,250	25,250	25,250	0
								(민자 등)	55,457	0	55,457	11,091	11,091	11,091	11,091	0
								계	85	0	85	17	17	17	17	0
								의무	85	0	85	17	17	17	17	0
								국고보조금	70	0	70	14	14	14	14	0

세부사업계획서

회계연도 : 2021년
 회계구분 : 일반회계
 분 야 : 전체
 부 문 : 전체

(단위 : 백만원)

분야·부문·정책·단위·세부사업	사업개요	국가 계획	투자 심사	지 방 채	BTL	의무지출 비율	재원	총사업비	기투자	연 도 별 투 자 계 획					향 후	
										소 계	2021	2022	2023	2024		2025

세부사업계획서

회계연도 : 2021년
회계구분 : 일반회계
분야 : 전체
부 문 : 전체

(단위 : 백만원)

분야· 부문· 정책· 단위· 세부사업	사 업 개 요	국가 계획	투 자 성 격	지 방 채	의무지출 비율	재원	총사업비	기투자	연 도 별 투 자 계 획					향 후	
									소 계	2021	2022	2023	2024		2025
아동복지교사 파견지원	기간:2021.1~2025.12. 대상:지역아동센터 아동 복지교사 규모:182명 내용:아동복지교사 인건비 지원	Y 보건 복지부	N	N	N	Y	N	0	9,835	1,875	1,931	1,989	2,049	1,991	0
									9,835	1,875	1,931	1,989	2,049	1,991	0
									6,595	1,250	1,288	1,326	1,366	1,366	0
									3,240	625	644	663	683	625	0
지역아동센터 종사자 처우개선 지원	기간:2021.1~2025.12. 대상:지역아동센터 종사자 규모:386명 내용:임금보조금, 복지장수, 건강관리비, 연료비, 가족수당 지원		N	N	N	Y	N	0	137,192	3,192	32,000	33,000	34,000	35,000	0
									137,192	3,192	32,000	33,000	34,000	35,000	0
									137,192	3,192	32,000	33,000	34,000	35,000	0
									(민자 등)	13,274	2,614	2,650	2,660	2,670	2,680
다문화 돌봄센터 인건비 지원	기간:2021.01~2024.12 대상:다문화돌봄센터 규모:42개소 내용:인건비 지원	Y 보건 복지부	N	N	N	Y	N	0	6,064	717	1,015	1,276	1,528	1,528	0
									6,064	717	1,015	1,276	1,528	1,528	0
									4,888	478	776	1,037	1,289	1,289	0
									1,195	239	239	239	239	239	0
건강한 가족 육성							134,690	0	134,690	26,810	26,612	26,746	26,880	27,642	0
저소득가정 생활안정							134,690	0	134,690	26,810	26,612	26,746	26,880	27,642	0
한부모가족 지원	기간:2021.1~2025.12. 대상:저소득한부모가족 규모:약 30,000명 내용:취약위기가족육성 및 생활지원		N	N	N	Y	N	0	7,883	1,374	1,613	1,622	1,631	1,642	0
									7,883	1,374	1,613	1,622	1,631	1,642	0
									7,883	1,374	1,613	1,622	1,631	1,642	0
한부모가족 자녀양육비 등 지원			N	N	N	Y	124,417	0	124,417	24,955	24,526	24,649	24,772	25,515	0

세부사업계획서

회계연도 : 2021년
회계구분 : 일반회계
분야 : 전체
부문 : 전체

(단위 : 백만원)

분야· 부문· 정책· 단위· 세부사업	사업개요	국가 계획	투자 방향 사항	지 방 자 사 상	8월 지 출 비율	의무지출 비율	재원	총사업비	기투자	연 도 별 투 자 계 획					향 후
										소 계	2021	2022	2023	2024	
사회복무요원 인력경비 (한부모가족복지시설)	기간: 2021년 ~ 2025년 대상: 한부모가족 복지시설 규모: 사회복지연 1명 배치 내용: 한부모가족 복지시설 인력 지원		N	N	N	Y	계	37	0	37	8	7	7	7	0
							의무	37	0	37	8	7	7	7	0
							기금보조금	37	0	37	8	7	7	7	0
다양성이 존중되는 다문화 사회 구현								12,701	0	12,701	2,501	2,550	2,550	2,550	0
다문화가족 지원								12,701	0	12,701	2,501	2,550	2,550	2,550	0
다문화가족 특성화사업	기간: 2020. 1. ~ 2024. 12. 대상: 다문화가족 규모: 10개 군구 내용: 다문화가족 특성화사업	Y 여성 가족부	N	N	N	Y	계	12,701	0	12,701	2,501	2,550	2,550	2,550	0
							의무	12,701	0	12,701	2,501	2,550	2,550	2,550	0
							기금보조금	8,467	0	8,467	1,667	1,700	1,700	1,700	0
전문여성인력양성								4,234	0	4,234	834	850	850	850	0
여성능력개발	기간: 2021. 1. ~ 2021. 12. 대상: 서북여성회관 규모: 10개 군구 내용: 시설유지관리		N	N	N	N	계	4,846	0	4,846	935	954	973	992	0
							재량	4,846	0	4,846	935	954	973	992	0
							시도비	4,846	0	4,846	935	954	973	992	0
건강가정 보호육성								12,808	0	12,808	2,486	2,523	2,561	2,638	0
아동학대 예방사업								12,808	0	12,808	2,486	2,523	2,561	2,638	0
지역아동보호전문기관 운영			N	N	N	Y	계	12,808	0	12,808	2,486	2,523	2,561	2,638	0
							의무	12,808	0	12,808	2,486	2,523	2,561	2,638	0

세부사업계획서

회계연도 : 2021년
 회계구분 : 일반회계
 분 야 : 전체
 부 문 : 전체

(단위 : 백만원)

분야·부문·정책·단위·세부사업		사업개요	국가 계획	투자 방식	지 방 채	BT 발 행	의무지출 비율	재원	총사업비	기투자	연도별투자계획					향후	
											소계	2021	2022	2023	2024		2025
	지역이동보호전문기관 운영	기간:2021.01~2025.12 대상:이동보호전문기관 규모:4개소 내용:이동보호전문기관 운영 지원	Y	N	N	N	N	기금보조금 시도비	6,404	0	6,404	1,243	1,262	1,280	1,300	1,319	0
	노인·청소년																
	맞춤형 노인복지								6,328,699	99,189	6,229,510	1,175,587	1,179,303	1,188,920	1,279,778	1,405,921	0
									6,223,462	99,189	6,124,274	1,148,303	1,159,942	1,169,099	1,269,943	1,376,987	0
	노인생활 안정								4,306,167	0	4,306,167	797,454	801,788	805,424	899,871	1,001,631	0
								계	72,667	0	72,667	14,104	14,315	14,530	14,748	14,969	0
	노인맞춤돌봄서비스	기간:2021.1~2025.12 대상:기초생활수급자, 차상위 계층연금수급 요보호 노인 규모:북구배민원13,789명 내용:노인맞춤돌봄 지원	Y	N	N	N	Y	의무 국고보조금	72,667	0	72,667	14,104	14,315	14,530	14,748	14,969	0
									59,799	0	59,799	11,606	11,780	11,957	12,136	12,319	0
								시도비	12,868	0	12,868	2,498	2,535	2,573	2,612	2,651	0
								계	4,215,118	0	4,215,118	779,782	783,851	787,218	881,392	982,875	0
	기초연금 지급(자체보조)	기간:2020.1~2025.12. 대상:만65세 이상 노인 규모:288,580명 내용:안정적인 소득기반 제공을 위한 기초 연금 지급	Y	N	N	N	Y	의무 국고보조금	4,215,118	0	4,215,118	779,782	783,851	787,218	881,392	982,875	0
									3,492,244	0	3,492,244	646,053	649,424	652,214	730,237	814,316	0
								시도비	722,873	0	722,873	133,729	134,427	135,004	151,155	168,559	0
								(민자 등)	481,916	0	481,916	89,153	89,618	90,003	100,770	112,372	0
	안심폰 지원사업	기간:2021.1~2025.12. 대상:돌봄 대상 요보호노인 규모:특기노인 8,805명 내용:10기반 안심폰 지원 및 운영						계	3,379	0	3,379	656	666	676	686	696	0
								재량	3,379	0	3,379	656	666	676	686	696	0
								시도비	3,379	0	3,379	656	666	676	686	696	0
	특기노인장애안 응급안전 안심서비스 운영지원			N	N	N	Y	계	2,174	0	2,174	422	428	435	441	448	0

세부사업계획서

회계연도 : 2021년
회계구분 : 일반회계
분 야 : 전체
부 문 : 전체

(단위 : 백만원)

분야· 부문· 정책· 단위· 세부사업	사 업 개 요	국가 계획	특 성	지 향 사	BT 채	의무지출 비율	이 자	기투자	연 도 별 투 자 계 획					향 후		
									소 계	2021	2022	2023	2024		2025	
독거노인·장애인 응급 안전인식서비스 운영 지원	기간: 2021. 01~2025. 12 대상: 요보호 독거노인, 장애인 규모: 2,284명 내용: 응급안전인식서비스	Y 보건 복지부	N	N	N	N	N	0	2,174	422	428	435	441	448	0	
									기금보조금	1,731	336	341	346	351	357	0
								시도비	443	86	87	89	90	91	0	
		계						0	12,829	2,490	2,527	2,565	2,604	2,643	0	
경로식당 무료급식 지원	기간: 2021. 1 ~ 2025. 12. 대상: 60세 이상 노인 규모: 4,431명 내용: 월식노인 급식비 지원	N	N	N	N	N	0	12,829	2,490	2,527	2,565	2,604	2,643	0		
							시도비	12,829	2,490	2,527	2,565	2,604	2,643	0		
							계	42,245	7,959	8,381	8,507	8,635	8,764	0		
노인문화 정착	기간: 2021. 1월~2025. 12월 대상: 시·노인종합문화회관 규모: 여가프로그램 운영 및 행사 1식 내용: 운영지원, 행사지원 등	N	N	N	N	N	0	23,540	4,569	4,637	4,707	4,778	4,849	0		
							계	23,540	4,569	4,637	4,707	4,778	4,849	0		
							시도비	23,540	4,569	4,637	4,707	4,778	4,849	0		
		계						0	7,637	1,482	1,504	1,527	1,550	1,573	0	
경로당여가문화 모급사업	기간: 2021. 1 ~ 2025. 12. 대상: 관내 전체 경로당 규모: 1,547개소 내용: 사업비 지원	N	N	N	N	N	0	7,637	1,482	1,504	1,527	1,550	1,573	0		
							계	7,637	1,482	1,504	1,527	1,550	1,573	0		
							시도비	7,637	1,482	1,504	1,527	1,550	1,573	0		
		(민자 등)	7,637	1,482	1,504	1,527	1,550	1,573	0							
경로당 냉난방비 및 양곡비 지원	기간: 2021. 1 ~ 2025. 12 대상: 관내 경로당 규모: 1,540개소 내용: 난방비(5개월), 냉방비 (2개월), 양곡지원	Y 보건 복지부	N	N	N	N	0	11,088	1,908	2,239	2,273	2,307	2,342	0		
							계	11,088	1,908	2,239	2,273	2,307	2,342	0		
							의무 국고보조금	4,427	763	896	909	923	937	0		
		시도비	6,641	1,145	1,344	1,364	1,384	1,405	0							

세부사업계획서

회계연도 : 2021년
회계구분 : 일반회계
분 야 : 전체
부 문 : 전체

(단위 : 백만원)

분야·부문·정책·단위·세부사업	사업개요	국가 계획	특 정 사 상	지 향 사 상	BT	의무지출 비율	이 보 조 자	재원	총사업비	기투자	연 도 별 투 자 계 획					향 후		
											소 계	2021	2022	2023	2024		2025	
경로당 명단방비 및 양곡비 지원 노후생활지원 강화 및 단체 운영 지원			N	N	N	N	Y	N	(민자 등)	6,641	0	6,641	1,145	1,344	1,364	1,384	1,405	0
									5,499	0	5,499	1,067	1,083	1,100	1,116	1,133	0	
								계	5,499	0	5,499	1,067	1,083	1,100	1,116	1,133	0	
	기간:2021.01~2025.12 대상:65세이상 노인 규모:인천시 노인 전체 내용:노인요양프로그램 운영	N	N	N	N	N	N	재량	5,499	0	5,499	1,067	1,083	1,100	1,116	1,133	0	
고령사회 대응 및 노인 일자리 창출								시도비	5,499	0	5,499	1,067	1,083	1,100	1,116	1,133	0	
								638,859	0	638,859	120,746	126,650	128,550	130,478	132,435	0		
								계	5,892	0	5,892	1,144	1,161	1,178	1,196	1,214	0	
	기간:2020.01~2025.12 대상:매년노인세대, 시골중소사 규모:정책개발, 중사지역 내용:장학개발 및 교육, 시니어 클럽사업 등	N	N	N	N	N	N	재량	5,892	0	5,892	1,144	1,161	1,178	1,196	1,214	0	
고령사회 대응 노인일자리 및 사회활동 지원 확대								시도비	5,892	0	5,892	1,144	1,161	1,178	1,196	1,214	0	
								계	616,019	0	616,019	116,313	122,150	123,983	125,842	127,730	0	
								의무	616,019	0	616,019	116,313	122,150	123,983	125,842	127,730	0	
	기간:2021.1~2025.12 대상:만65세 이상 노인 규모:올차리 43,170명 내용:중여자 안전비 및 부대비 지원	Y 보건 복지부	N	N	N	N	Y	N	국고보조금	407,877	0	407,877	77,006	80,880	82,093	83,324	84,574	0
노인일자리전담기관 운영 지원								시도비	208,142	0	208,142	39,308	41,271	41,890	42,518	43,156	0	
								(민자 등)	202,159	0	202,159	38,186	40,082	40,684	41,294	41,913	0	
								계	4,694	0	4,694	911	925	939	953	967	0	
	기간:2021.1~2025.12 대상:노인일자리전담기관 규모:센터 1개소 내용:인건비, 센터 임대료 및 관리비, 시설비, 사업비 등 지원		N	N	N	N	N	N	재량	4,694	0	4,694	911	925	939	953	967	0
노인일자리전담기관(시 니어클럽) 지원								시도비	4,694	0	4,694	911	925	939	953	967	0	
								계	7,611	0	7,611	1,477	1,499	1,522	1,545	1,568	0	

세부사업계획서

회계연도 : 2021년
회계구분 : 일반회계
분야 : 전체
부문 : 전체

(단위 : 백만원)

분야·부문·정책·단위·세부사업	사업개요	국가 계획	투자 성 상	지 방 채 상	BT 민 공	의무지출 비율	재원	총사업비	기투자	연 도 별 투 자 계 획					향 후		
										소 계	2021	2022	2023	2024		2025	
노인일자리전담기관 (시니어클럽) 지원	기간:2021.~2025. 대상:국, 구, 지방기관 규모:전담기관 10개소 내용:안전배, 운영비 지원						제량	7,611	0	7,611	1,477	1,499	1,522	1,545	1,568	0	
		N	N	N	N	N	N	시도비	7,611	0	7,611	1,477	1,499	1,522	1,545	1,568	0
								(민자 등)	18,692	0	18,692	3,628	3,682	3,738	3,794	3,851	0
노인일자리 활성화 지원	기간:2021.1~2025.12 대상:노인일자리수행기관 종사자 등 규모:수행기관 40개소 등 내용:노인일자리개발 등						계	4,642	0	4,642	901	915	928	942	956	0	
		N	N	N	N	N	N	제량	4,642	0	4,642	901	915	928	942	956	0
								시도비	4,642	0	4,642	901	915	928	942	956	0
노인복지시설 운영							(민자 등)	3,395	0	3,395	659	669	679	689	699	0	
								983,706	0	983,706	190,927	193,791	196,698	199,648	202,643	0	
								계	64,294	0	64,294	12,479	12,666	12,856	13,049	13,245	0
노인여가시설 운영	기간:2021.01~2025.12 대상:노인여가복지시설 규모:간,142개소 내용:운영비 등 지원	N	N	N	N	N	제량	64,294	0	64,294	12,479	12,666	12,856	13,049	13,245	0	
								시도비	64,294	0	64,294	12,479	12,666	12,856	13,049	13,245	0
								계	474,663	0	474,663	92,127	93,509	94,912	96,335	97,780	0
재가노인복지시설 운영	기간:2021.1~2025.25 대상:기초수급자 및 의료 수급자, 등외자 규모:11,475명 내용:재가요양급여, 복지용구 등 지원, 등외자	N	N	N	N	N	제량	474,663	0	474,663	92,127	93,509	94,912	96,335	97,780	0	
								시도비	474,663	0	474,663	92,127	93,509	94,912	96,335	97,780	0
								계	426,612	0	426,612	82,801	84,043	85,304	86,583	87,882	0
노인생활시설 지원	기간:2021.1~2025.12 대상:기초수급자 및 의료 수급자, 등외자 규모:3,764명 내용:등급 및 수가에 따른 지원, 등외자	N	N	N	N	N	제량	426,612	0	426,612	82,801	84,043	85,304	86,583	87,882	0	
								시도비	426,612	0	426,612	82,801	84,043	85,304	86,583	87,882	0
								계	4,252	0	4,252	825	838	850	863	876	0
지역노인보호전문기관 운영지원			N	N	N	Y	N	4,252	0							0	

세부사업계획서

회계연도 : 2021년
회계구분 : 일반회계
분 야 : 전체
부 문 : 전체

(단위 : 백만원)

분야·부문·정책·단위·세부사업	사 업 개 요	국가 계획	특 자 성 사	지 방 채	BT	의무지출 비율	재원	총사업비	기투자	연 도 별 투 자 계 획					향 후					
										소 계	2021	2022	2023	2024		2025				
지역노인보호전문기관 운영지원	기간:2021.1~2025.12 대상: 노인보호전문기관 규모:전통기관 2개소 내용: 노인보호전문기관 운영	Y 보건 복지부	N	N	N	N	의무	4,252	0	4,252	825	838	850	863	876	0				
							국고보조금	2,126	0	2,126	413	419	425	431	438	0				
							시도비	2,126	0	2,126	413	419	425	431	438	0				
영종국립 생활인한인 시설운영 지원	기간:2021.1.~2025.12. 대상:임소자 및 종사자 규모:1개소 내용:인건비 및 운영비 지원	Y 보건 복지부	N	N	N	Y	계	7,476	0	7,476	1,451	1,473	1,495	1,517	1,540	0				
							의무	7,476	0	7,476	1,451	1,473	1,495	1,517	1,540	0				
							국고보조금	7,476	0	7,476	1,451	1,473	1,495	1,517	1,540	0				
양로시설 운영비 지원	기간:2021.01 ~ 2025. 12 대상:두도양로시설 규모:2개소 내용:인건비, 관리비, 프로 그램사업비 지원	Y 보건 복지부	N	N	N	Y	계	6,409	0	6,409	1,244	1,263	1,282	1,301	1,320	0				
							의무	6,409	0	6,409	1,244	1,263	1,282	1,301	1,320	0				
							국고보조금	4,486	0	4,486	871	884	897	911	924	0				
호행장려 및 지원							시도비	1,923	0	1,923	373	379	384	390	396	0				
								10,662	0	10,662	2,069	2,100	2,132	2,164	2,196	0				
							계	10,662	0	10,662	2,069	2,100	2,132	2,164	2,196	0				
호드림통합복지카드(바우처)	기간:2021.01~2025.12 대상:저소득 7세 이상 노인 규모:41,087명 내용:생활안정지원		N	N	N	N	재량	10,662	0	10,662	2,069	2,100	2,132	2,164	2,196	0				
							시도비	10,662	0	10,662	2,069	2,100	2,132	2,164	2,196	0				
							(민자 등)	10,585	0	10,585	2,054	2,085	2,116	2,148	2,180	0				
노인복지시설 확충								29,168	5,905	23,263	9,959	4,562	2,773	2,912	3,057	0				
							계	13,863	0	13,863	2,480	2,641	2,773	2,912	3,057	0				
							의무	13,863	0	13,863	2,480	2,641	2,773	2,912	3,057	0				
노인요양시설 확충 (기능보강) 사업	기간:2021.1~2025.1 대상: 노인요양시설 규모:수요조사 후 선정 내용:시설 기능보강	Y 보건 복지부	N	N	N	Y														
							계													
							의무													

세부사업계획서

회계연도 : 2021년
 회계구분 : 일반회계
 본 아 : 전체
 부 문 : 전체

(단위 : 백만원)

분야·부문·정책·단위·세부사업	사업개요	국가 계획	투자 대상 사업	지 원 사	BT 적용	의무지출 비율		재원	총사업비	기투자	연 도 별 투 자 계 획					향 후		
						법 정	이 자				소 계	2021	2022	2023	2024		2025	
노인요양시설 확충 (기능보강) 사업	기간:2021.1~2025.1 대상:노인요양시설 규모:주요조사 후 선정 내용:시설 기능보강	Y 보건 복지부	N	N	N	N	Y	N	국고보조금	10,727	0	10,727	1,927	2,042	2,144	2,251	2,364	0
									시도비	3,136	0	3,136	553	599	629	661	694	0
노인주거 및 여가시설 확충 지원	기간:2018.1~2022.3. 대상:60세 이상 노인 규모:노인문화센터 1개소 내용:노인요양시설 확충		Y	N	N	N	N	N	계	5,008	0	5,008	5,008	0	0	0	0	0
									재량	5,008	0	5,008	5,008	0	0	0	0	0
시립노인요양시설 건립	기간:2018.5~2022.6. 대상:노인장기요양등급 판정자 등 규모:노인요양시설115인 내용:응급 노인요양시설 1개소 신축	Y 보건 복지부	Y	N	N	N	Y	N	시도비	5,008	0	5,008	5,008	0	0	0	0	0
									계	10,297	5,905	4,393	2,471	1,921	0	0	0	0
노인복지지원									의무	10,297	5,905	4,393	2,471	1,921	0	0	0	0
									국고보조금	4,072	4,072	0	0	0	0	0	0	0
노인돌봄 및 응급안전 종사자 활동 지원	기간:2020.01~2024.12 대상:돌봄 종사자 863명 규모:863명 내용:활동수당 지원								시도비	6,226	1,833	4,393	2,471	1,921	0	0	0	0
									계	2,677	0	2,677	520	527	535	543	551	0
장시문화 개선									재량	2,677	0	2,677	520	527	535	543	551	0
									시도비	2,677	0	2,677	520	527	535	543	551	0
시립 장시시설 설치 (인천가족공원 조성 사업 3-1단계)	기간:2014.3~2021.12 대상:부모보상 4,754기 규모:동인상 39,000기 및 자연성지 14,000기 조성 내용:시설 설계비, 관리관리 운영비 기성금	Y 보건 복지부	N	N	N	N	Y	N	(민자 등)	2,659	0	2,659	516	524	532	540	548	0
									계	139,060	93,284	45,776	4,905	8,171	10,300	11,300	11,100	0
시립 장시시설 설치 (인천가족공원 조성 사업 3-1단계)									의무	46,642	46,642	0	0	0	0	0	0	0
									국고보조금	9,195	9,195	0	0	0	0	0	0	0

세부사업계획서

회계연도 : 2021년
 회계구분 : 일반회계
 분 야 : 전체
 부 문 : 전체

(단위 : 백만원)

분야· 부문 · 정책 · 단위 · 세부사업	사 업 개 요	국가 계획	투 자 방 식	지 향 사	BT 구분	의무지출 비율	재원	총사업비	기투자	연 도 별 투 자 계 획					향 후	
										소 계	2021	2022	2023	2024		2025
인천가족공원 위탁운영 대행사임비	시립 장사시설 설치(인천가족 공원 조성사업 3-1단계)		N	N	N	N	시도비	37,447	37,447	0	0	0	0	0	0	0
	인천가족공원 조성사업 (3-1단계) (보조)	기간:2015.1~2021.6 대상:인천광역시 시민 규모:불안당3만9천, 자연 장지1만 내용:장사시설 설치	Y 보건 복지부				계	51,547	46,642	4,905	4,905	0	0	0	0	0
							의무	51,547	46,642	4,905	4,905	0	0	0	0	0
							국고보조금	9,195	9,195	0	0	0	0	0	0	0
							시도비	42,352	37,447	4,905	4,905	0	0	0	0	0
	인천가족공원 조성사업 (3-2단계)	기간:2021.01~2025.12 대상:불모 개장 8,500기 (유연 6,800기, 무연 1,700기) 규모:자연장지 1만4천기 신입독원 16,300㎡ 등 내용:장사시설, 신입독원, 기반시설 설치	Y 보건 복지부				계	40,871	0	40,871	0	8,171	10,300	11,300	11,100	0
							의무	40,871	0	40,871	0	8,171	10,300	11,300	11,100	0
							국고보조금	6,629	0	6,629	0	1,329	2,000	2,000	1,300	0
							시도비	34,242	0	34,242	0	6,842	8,300	9,300	9,800	0
	인천가족공원 운영	기간:2021.1.~ 2025.12.31. 대상:공원모지, 화장장, 불안당, 불안당, 자연장지 규모:장사시설 내용:안전배, 운영비, 자선취득비 등 지원						65,420	0	65,420	12,697	12,888	13,081	13,277	13,476	0
						계	65,420	0	65,420	12,697	12,888	13,081	13,277	13,476	0	
						재량	65,420	0	65,420	12,697	12,888	13,081	13,277	13,476	0	
						시도비	65,420	0	65,420	12,697	12,888	13,081	13,277	13,476	0	
건전한 청소년 육성	청소년 문화육성						105,236	0	105,236	27,284	19,362	19,822	9,835	28,935	0	
								78,777	0	78,777	21,992	14,070	14,530	4,543	23,643	0
청소년시설 확충사업 (전환사업)	기간:2019.1.1~2023.12.31 대상:청소년 및 일반시민 규모:청소년수련관 2개소, 문화의집 1개소 내용:청소년봉사활동, 건립을 위한 청소년복지 향상						계	56,063	0	56,063	17,449	9,527	9,987	0	19,100	0
		Y	N	N	N	N	재량	56,063	0	56,063	17,449	9,527	9,987	0	19,100	0
							시도비	56,063	0	56,063	17,449	9,527	9,987	0	19,100	0

세부사업계획서

회계연도 : 2021년
 회계구분 : 일반회계
 분 야 : 전체
 부 문 : 전체

(단위 : 백만원)

분야·부문·정책·단위·세부사업	사업개요	국가계획	투자심사	지방재정	BT	의무지출		재원	총사업비	기투자	연도별투자계획					향후	
						일반	이				소계	2021	2022	2023	2024	2025	
청소년수련시설유지운영	기간:2021년~2025년 연례반복사업 대상:청소년 및 일반시민 대상:시설운영인력 규모:시설운영인력 10명 내용:청소년수련시설프로그램운영, 생활체육프로그램운영							계	22,713	0	22,713	4,543	4,543	4,543	4,543	4,543	0
								재량	22,713	0	22,713	4,543	4,543	4,543	4,543	4,543	0
								시도비	22,713	0	22,713	4,543	4,543	4,543	4,543	4,543	0
청소년보호지원								계	26,460	0	26,460	5,292	5,292	5,292	5,292	5,292	0
								의무	5,718	0	5,718	1,144	1,144	1,144	1,144	1,144	0
								기금보조금	3,812	0	3,812	762	762	762	762	762	0
청소년방과후아카데미운영(지원)	기간:2012년~2025년 대상:취약계층 청소년 규모:12개소 내용:체험활동, 학습, 상담 등 복지서비스 제공	여성가족부	N	N	N	Y	N	시도비	1,906	0	1,906	381	381	381	381	381	0
								(민자 등)	1,906	0	1,906	381	381	381	381	381	0
								계	3,323	0	3,323	665	665	665	665	665	0
청소년건강지원	2021년~2024년 대상:저소득층 여성청소년 규모:대상자 7,120명 내용:위생용품 구입배우치 지원	여성가족부	N	N	N	Y	N	국고보조금	2,215	0	2,215	443	443	443	443	443	0
								시도비	1,108	0	1,108	222	222	222	222	222	0
								(민자 등)	1,108	0	1,108	222	222	222	222	222	0
청소년복지시설운영(보조)	기간:2020.1.1~2024.12.31 대상:9~24세 가솔청소년 규모:10개소 내용:청소년쉼터 및 청소년 자립지원관 운영지원	여성가족부	N	N	N	Y	N	계	17,420	0	17,420	3,484	3,484	3,484	3,484	3,484	0
								의무	17,420	0	17,420	3,484	3,484	3,484	3,484	3,484	0
								기금보조금	7,600	0	7,600	1,520	1,520	1,520	1,520	1,520	0
								시도비	9,819	0	9,819	1,964	1,964	1,964	1,964	1,964	0

세부사업계획서

회계연도 : 2021년
회계구분 : 일반회계
분야 : 전체
부 문 : 전체

(단위 : 백만원)

분야·부문·정책·단위·세부사업	사 업 개 요	국가 계획	투 자 금 사	지 방 자 원	BTI	의무지출 비율	재원	총사업비	기투자	연 도 별 투 자 계 획					향 후	
										소 계	2021	2022	2023	2024		2025
노동								338,180	0	338,180	64,469	76,350	68,444	63,507	65,410	0
고용정책및취업지원								103,402	0	103,402	20,680	20,680	20,680	20,680	20,680	0
지역실업해소 추진								85,850	0	85,850	17,170	17,170	17,170	17,170	17,170	0
지역산업맞춤형 자치 단체 지원사업(보조)	기간:2021.01.~2025.12. 대상:비영리법인, 단체 규모:고용부금에 매칭 내용:특화사업, 포럼 등	Y 고용 노동부	N	N	N	Y	계	68,500	0	68,500	13,700	13,700	13,700	13,700	13,700	0
							의무	68,500	0	68,500	13,700	13,700	13,700	13,700	13,700	0
							선택보조금	51,500	0	51,500	10,300	10,300	10,300	10,300	10,300	0
							시도비 (민자 등)	17,000	0	17,000	3,400	3,400	3,400	3,400	3,400	0
지역산업맞춤형 자치 단체 지원사업(자재)	기간:2021.01.~2025.12. 대상:신중년, 경단녀 등 규모:10개 군구 내용:공모로 사업 선정		N	N	N	N	계	8,000	0	8,000	1,600	1,600	1,600	1,600	1,600	0
							재량	8,000	0	8,000	1,600	1,600	1,600	1,600	1,600	0
							시도비	8,000	0	8,000	1,600	1,600	1,600	1,600	1,600	0
지역맞춤형 일자리창출 사업	기간:2021.01~2025.12 대상:뿌리산업신규창업자 내용:경력활성지원금 등		N	N	N	N	계	9,350	0	9,350	1,870	1,870	1,870	1,870	1,870	0
							재량	9,350	0	9,350	1,870	1,870	1,870	1,870	1,870	1,870
직업훈련 및 취업지원							시도비	9,350	0	9,350	1,870	1,870	1,870	1,870	1,870	0
								17,552	0	17,552	3,510	3,510	3,510	3,510	3,510	0
기능경기대회	기간:2021.01.~2025.12. 대상:숙련기술인 규모:인원,전국대회320명 내용:기능대회 참가 지원		N	N	N	N	계	3,955	0	3,955	791	791	791	791	791	0
							재량	3,955	0	3,955	791	791	791	791	791	791
							시도비	3,955	0	3,955	791	791	791	791	791	0

세부사업계획서

회계연도 : 2021년
 회계구분 : 일반회계
 분 야 : 전체
 부 문 : 전체

(단위 : 백만원)

분야·부문·정책·단위·세부사업	사업개요	국가 계획	투자 심사	지 방 채 소	BT 방 식	의무지출 비율	이 동 조 차	재원	총사업비	기투자	연 도 별 투 자 계 획					향 후	
											소 계	2021	2022	2023	2024		2025
일반지리·행정·단위·세부사업	일반지리·행정·단위·세부사업 기간:2021.01~2025.12. 대상:인천시민, 구입기업 규모:15억 내용:취업 및 창업지원		N	N	N	N	N	계	13,598	0	13,598	2,720	2,720	2,720	2,720	2,720	0
								재량	13,598	0	13,598	2,720	2,720	2,720	2,720	2,720	0
								시도비	13,598	0	13,598	2,720	2,720	2,720	2,720	2,720	0
	청년정책 및 활동 지원								82,501	0	82,501	16,004	17,520	16,947	15,938	16,092	0
일반지리·행정·단위·세부사업	청년정책 및 일자리 지원 기간:2021~2025(연중) 대상:만39세이하구직청년 규모:2,000~4,000여명 내용:청년일자리창출지원	Y 고용 노동부	N	N	N	N	N	계	27,402	0	27,402	5,280	6,651	5,931	4,771	4,771	0
								재량	27,402	0	27,402	5,280	6,651	5,931	4,771	4,771	0
								시도비	27,402	0	27,402	5,280	6,651	5,931	4,771	4,771	0
	인적정보관리·유유기지 운영(직접)								8,550	0	8,550	1,710	1,710	1,710	1,710	1,710	0
일반지리·행정·단위·세부사업	인적정보관리·유유기지 운영(직접) 기간:2021.01~2025.12 대상:인천시 청년 규모:운영인력 5명 내용:공간및프로그램지 원	N	N	N	N	N	N	계	8,550	0	8,550	1,710	1,710	1,710	1,710	1,710	0
								재량	8,550	0	8,550	1,710	1,710	1,710	1,710	1,710	0
								시도비	8,550	0	8,550	1,710	1,710	1,710	1,710	1,710	0
	지역주도형 청년일자리 지원사업(직접)								29,429	0	29,429	5,655	5,768	5,883	6,001	6,121	0
일반지리·행정·단위·세부사업	지역주도형 청년일자리 지원사업(직접) 기간:2021.01~2025.12 대상:만39세이하인전청년 규모:장년 387명 내용:창업기업청년일자리 지원, 자력성도양원, 중소중견기업 청년 취업지원	Y 행정 안전부	N	N	N	N	Y	의무	29,429	0	29,429	5,655	5,768	5,883	6,001	6,121	0
								국고보조금	16,120	0	16,120	3,098	3,159	3,223	3,287	3,353	0
								시도비	13,309	0	13,309	2,558	2,609	2,661	2,714	2,768	0
	지역주도형 청년일자리 사업(지원)								7,074	0	7,074	1,359	1,387	1,414	1,443	1,471	0
일반지리·행정·단위·세부사업	지역주도형 청년일자리 사업(지원) 기간:2018.01~2022.12	Y 행정 안전부	N	N	N	N	N	재량	7,074	0	7,074	1,359	1,387	1,414	1,443	1,471	0
								국고보조금	7,074	0	7,074	1,359	1,387	1,414	1,443	1,471	0
								시도비	7,074	0	7,074	1,359	1,387	1,414	1,443	1,471	0

세부사업계획서

회계연도 : 2021년
회계구분 : 일반회계
분 야 : 전체
부 문 : 전체

(단위 : 백만원)

분야·부문·정책·단위·세부사업	사업개요	국가 계획	특 성 사	지 향 사	의무지출 비율	재원	총사업비	기투자	연 도 별 투 자 계 획					향 후		
									소 계	2021	2022	2023	2024		2025	
						계	1,171	0	1,171	225	230	234	239	244	0	
인적정년공간 유유기지 운영(보조)	기간:2021.01~2025.12 인원:청년 4명 규모:운영인력 4명 내용:공간포토그림지원	Y 고용 노동부	N	N	N	의무	1,171	0	1,171	225	230	234	239	244	0	
						국고보조금	937	0	937	180	184	187	191	195	0	
						시도비	234	0	234	45	46	47	48	49	0	
청년활동사업 촉진							8,875	0	8,875	1,775	1,775	1,775	1,775	1,775	0	
청년활동 지원사업	기간:2021.01~2025.12 인원:19~38세 청년 100~2000명 지역:청년 취업활동비지원	N	N	N	N	계	6,125	0	6,125	1,225	1,225	1,225	1,225	1,225	0	
						재량	6,125	0	6,125	1,225	1,225	1,225	1,225	1,225	1,225	0
						시도비	6,125	0	6,125	1,225	1,225	1,225	1,225	1,225	1,225	0
청년 월세 비용 지원 사업	기간:2021.01~2025.12. 대상:인적거주민 39세 이하 청년 규모:연 400명 내용:청년 월세 비용 지원	N	N	N	N	계	2,750	0	2,750	550	550	550	550	550	0	
						재량	2,750	0	2,750	550	550	550	550	550	550	0
						시도비	2,750	0	2,750	550	550	550	550	550	550	0
사회적경제조직 자생력 강화							102,032	0	102,032	16,781	18,867	20,637	22,110	23,637	0	
사회적 경제기반 구축							99,742	0	99,742	16,323	18,409	20,179	21,652	23,179	0	
사회적경제 생태 기반 조성	2021.1. ~ 2025. 12. 대상:사회적경제기업 규모:사회적경제기업 822개 (2020.7.31. 기준) 내용:사회적경제지원센터 및 사회적경제활성화 사업 지원	N	N	N	N	계	9,741	0	9,741	1,741	2,000	2,000	2,000	2,000	0	
						재량	9,741	0	9,741	1,741	2,000	2,000	2,000	2,000	2,000	0
						시도비	9,741	0	9,741	1,741	2,000	2,000	2,000	2,000	2,000	0
사회적기업육성(일자리 창출, 생활)		Y 고용 노동부	N	N	N	계	52,250	0	52,250	7,977	9,194	10,579	11,667	12,833	0	
						의무	52,250	0	52,250	7,977	9,194	10,579	11,667	12,833	0	

세부사업계획서

회계연도 : 2021년
 회계구분 : 일반회계
 분 야 : 전체
 부 문 : 전체

(단위 : 백만원)

분야· 부문· 정책· 단위· 세부사업	사 업 개 요	국가 계획	투 자 방 향	지 향 사	BT 발 행	의무지출 비율	이 민 조 자	총사업비	기투자	연 도 별 투 자 계 획					향 후	
										소 계	2021	2022	2023	2024		2025
사회적기업육성(일자리 창출, 생활)	2021. 1. ~ 2025. 12. 관련 사회적경제기업 사회적기업 1억 원도, 예비 기업 5천만원 한도 사회적경제기업의 브랜드(로고) 및 홍보, 마케팅, 제품의 성능 개선 등을 지원	Y	N	N	N	N	Y	44,702	0	44,702	6,812	7,853	9,037	10,000	11,000	0
								근로보조금								
								시도비	0	7,548	1,165	1,341	1,542	1,667	1,833	0
								계	0	7,926	1,320	1,530	1,615	1,700	1,761	0
								의무	0	7,926	1,320	1,530	1,615	1,700	1,761	0
사회적기업 사업개발비 (공모)	2021. 1. ~ 2025. 12. 대상: 저소득층 취업취약계층 규모: 560명(목표) 내용: 저소득층 일자리 제공		N	N	N	Y	6,527	0	6,527	1,087	1,260	1,330	1,400	1,450	0	
							국고보조금									
							시도비	0	1,399	233	270	285	300	311	0	
							계	0	19,400	3,200	3,600	3,900	4,200	4,500	0	
							의무	0	19,400	3,200	3,600	3,900	4,200	4,500	0	
공공근로사업	기간: 2021년~2025년 대상: 취업취약계층 규모: 300명 내용: 취업취약계층 대상 일자리사업		N	N	N	Y	19,400	0	19,400	3,200	3,600	3,900	4,200	4,500	0	
							시도비	0	19,400	3,200	3,600	3,900	4,200	4,500	0	
							계	0	10,425	2,085	2,085	2,085	2,085	2,085	0	
							의무	0	10,425	2,085	2,085	2,085	2,085	2,085	0	
							근로보조금	0	6,950	1,390	1,390	1,390	1,390	1,390	0	
지역공동체일자리사업 (지원)	기간: 2021년~2025년 대상: 취업취약계층 대상 일자리사업		N	N	N	Y	3,475	0	3,475	695	695	695	695	695	0	
							시도비	0	3,475	695	695	695	695	695	0	
							계	0	2,290	458	458	458	458	458	0	
							의무	0	2,290	458	458	458	458	458	0	
							근로보조금	0	2,290	458	458	458	458	458	0	
공유경제 활성화	기간: 2021. 1. ~ 2025. 12. 대상: 공유단체(기업) 및, 공공 자치구, 공공사업(50개), 내용: 공유확진사업비 지원 (사업당 5,000천원~10,000천원)		N	N	N	N	2,290	0	2,290	458	458	458	458	458	0	
							계	0	2,290	458	458	458	458	458	0	
							재량	0	2,290	458	458	458	458	458	0	
							시도비	0	2,290	458	458	458	458	458	0	
							계	0	50,244	11,003	19,283	10,179	4,778	5,001	0	
건전한 노사문화 정착																

세부사업계획서

회계연도 : 2021년
 회계구분 : 일반회계
 분 야 : 전체
 부 문 : 전체

(단위 : 백만원)

분야·부문·정책·단위·세부사업	사업개요	국가 계획	투자 방 식	지 방 채	BT 방 식	의무지출 비율	재원	총사업비	기투자	연 도 별 투 자 계 획					향 후	
										소 계	2021	2022	2023	2024		2025
노사안정사업 지원								50,244	0	50,244	11,003	19,283	10,179	4,778	5,001	0
	건강한 노사단체 지원 육성	기간:2020.1~2024.12(연례 반복) 대상: 인천시 근로자 및 가족 규모: 11개사업 내용: 근로자 복지증진 위한 사업					계	6,977	0	6,977	1,173	1,275	1,386	1,506	1,637	0
				N	N	N	재량	6,977	0	6,977	1,173	1,275	1,386	1,506	1,637	0
							시도비	6,977	0	6,977	1,173	1,275	1,386	1,506	1,637	0
근로자종합복지시설 관리 및 운영							계	15,925	0	15,925	3,012	3,096	3,183	3,272	3,363	0
	근로자종합복지시설 관리 및 운영	기간:2020.1.~ 2024.12. 대상: 인천지역 근로자 규모: 5개 시설 내용: 근로자복지시설 관리 및 운영					재량	15,925	0	15,925	3,012	3,096	3,183	3,272	3,363	0
				N	N	N	시도비	15,925	0	15,925	3,012	3,096	3,183	3,272	3,363	0
							계	13,670	0	13,670	3,813	7,035	2,822	0	0	0
검단 복합문화센터 건립	기간:2021.01~2023.12 근로자 및 시민 연면적: 4,200㎡(지하1, 지상4) 국민체육생활문화센터 등						의무	13,670	0	13,670	3,813	7,035	2,822	0	0	0
							국고보조금	2,425	0	2,425	2,425	0	0	0	0	0
				N	N	N	균형보조금	1,012	0	1,012	394	394	224	0	0	0
							기금보조금	1,200	0	1,200	400	400	400	0	0	0
가좌 복합문화센터 건립	기간:2021.01~2023.12 근로자 및 시민 연면적: 5,400㎡(지하2, 지상4) 국민체육생활문화센터 등						시도비	9,033	0	9,033	594	6,241	2,198	0	0	0
							계	13,672	0	13,672	3,006	7,877	2,789	0	0	0
							의무	13,672	0	13,672	3,006	7,877	2,789	0	0	0
				N	N	N	균형보조금	4,123	0	4,123	1,485	1,923	715	0	0	0
							기금보조금	1,200	0	1,200	400	400	400	0	0	0
							시도비	8,349	0	8,349	1,121	5,554	1,674	0	0	0

세부사업계획서

회계연도 : 2021년
 회계구분 : 일반회계
 분 야 : 전체
 부 문 : 전체

(단위 : 백만원)

분야 : 부문·정책·단위·세부사업	사 업 개 요	국가 계획	특 정 사 상	지 방 자 주 채 용	의무지출 비율	재원	총사업비	기투자	연 도 별 투 자 계 획					향 후		
									소 계	2021	2022	2023	2024		2025	
보훈							117,074	0	117,074	23,315	23,815	23,315	23,315	23,315	0	
보훈의식 고취							117,074	0	117,074	23,315	23,815	23,315	23,315	23,315	0	
국가유공자 예우 및 지원							112,108	0	112,108	22,422	22,422	22,422	22,422	22,422	0	
보훈가족 격려	기간:2021.1~2025.12 대상: 국가보훈대상자 금액: 100원/상월/1인 방법: 계좌입금					계	15,390	0	15,390	3,078	3,078	3,078	3,078	3,078	0	
		N	N	Y	N	N	의무	15,390	0	15,390	3,078	3,078	3,078	3,078	3,078	0
							시도비	15,390	0	15,390	3,078	3,078	3,078	3,078	3,078	0
보훈대상자 수당 지원	기간:2021.1~2025.12 대상: 참전유공자, 전몰군경 유족, 유족, 유족, 유족 금액: 만65세 이상 3개월거주 금액: 만60천원 이내/1인					계	96,718	0	96,718	19,344	19,344	19,344	19,344	19,344	0	
		N	N	Y	N	N	의무	96,718	0	96,718	19,344	19,344	19,344	19,344	19,344	0
							시도비	96,718	0	96,718	19,344	19,344	19,344	19,344	19,344	0
보훈단체 지원							4,466	0	4,466	893	893	893	893	893	0	
보훈단체 지원	기간:2021.1~2025.12.31 대상: 13개 보훈단체 규모: 21개 사업 내용: 사업비, 운영비					계	4,466	0	4,466	893	893	893	893	893	0	
		N	N	N	N	N	재량	4,466	0	4,466	893	893	893	893	893	0
							시도비	4,466	0	4,466	893	893	893	893	893	0
보훈시설 관리							500	0	500	0	500	0	0	0	0	
지방보훈회관 건립비 지원	기간:2021.01~2025.12					계	500	0	500	0	500	0	0	0	0	
		N	N	N	Y	N	의무	500	0	500	0	500	0	0	0	0
							국고보조금 (민자 등)	500	0	500	0	500	0	0	0	0
							11,126	0	11,126	595	7,009	3,522	0	0	0	

세부사업계획서

회계연도 : 2021년
 회계구분 : 일반회계
 분 야 : 전체
 부 문 : 전체

(단위 : 백만원)

분야·부문·정책·단위·세부사업	사업개요	국가 계획	투자 자 성 상	지 방 자 성 상	BT 평 형	의무지출 비율	이 모 조 자	재원	총사업비	기투자	연 도 별 투 자 계 획					향 후	
											소 계	2021	2022	2023	2024		2025
주택																	
함께 만드는 건축문화 창조									841,953	0	841,953	163,249	165,956	168,411	170,903	173,433	0
									841,953	0	841,953	163,249	165,956	168,411	170,903	173,433	0
주거환경 개선									841,953	0	841,953	163,249	165,956	168,411	170,903	173,433	0
	기간: 2021. 1.~2025. 12. 대상: 영구임대아파트 2개 단지 규모: 노후공공임대주택 시설 개선 1식 내용: 옥상방수, 옥상환경 개선, 노후시설 교체 등 주거기능 회복	Y 국토 교통부	N	N	N	Y	N	계 의무 국고보조금 시도비	4,484 4,484 2,309 2,175	0 0 0 0	4,484 4,484 2,309 2,175	667 667 400 267	954 954 477 477	954 954 477 477	954 954 477 477	954 954 477 477	0 0 0 0
주거급여 지원	기간:2021~ 2025 대상: 주거급여 수급자 규모: 69,901가구 내용: 주거급여 지원	Y 국토 교통부	N	N	N	N	Y	계 의무 국고보조금 시도비 (민자 등)	830,909 830,909 770,120 60,790 26,385	0 0 0 0 0	830,909 830,909 770,120 60,790 26,385	161,271 161,271 149,472 11,979 5,121	163,690 163,690 151,714 11,976 5,198	166,145 166,145 153,990 12,155 5,276	168,637 168,637 156,300 12,338 5,355	171,167 171,167 158,644 12,523 5,435	0 0 0 0 0
저소득 장애인주택 편의 시설 설치 지원사업	기간:2021. 1.~2025. 12. 대상: 저가 및 임대주택 거주 장애인, 저소득가구 규모: 100호 내용: 장애인 편의시설 설치 지원		N	N	N	N	N	계 재량 시도비 (민자 등)	2,250 2,250 2,250 1,875	0 0 0 0	2,250 2,250 2,250 1,875	450 450 450 375	450 450 450 375	450 450 450 375	450 450 450 375	450 450 450 375	0 0 0 0
행복주택	기간:2019년~2022년 입주대상: 영구임대(전세대출, 노인 대상, 취약계층) 규모: 행복주택 57세대 건설 내용: 행복주택 건설(누림가정, 누림 회수2, 누림만부)	Y 국토 교통부	N	N	N	N	Y	계 의무	4,310 4,310	0 0	4,310 4,310	862 862	862 862	862 862	862 862	862 862	0 0

세부사업계획서

회계연도 : 2021년
회계구분 : 일반회계
분야 : 전체
부 문 : 전체

(단위 : 백만원)

분야·부문·정책·단위·세부사업	사업개요	국가 계획	투자 방 식	지 향 성 채	BT 적용	의무지출 비율	이 모 조 자	재원	총사업비	기투자	연도별 투자 계획					향 후	
											소 계	2021	2022	2023	2024		2025
행복주택 사회복지일반 지역복지 기반확립 일반 복지서비스 지원 사회복지관 운영 사회복지회관 운영 인천시 사회서비스원 운영 사회복무제도 지원 민간복지 협력 다채인력지원센터 관리 운영(보조)				N	N	N	N	기금보조금	4,310	0	4,310	862	862	862	862	0	
									289,832	0	289,832	55,415	56,307	57,775	59,369	60,966	0
									195,599	0	195,599	37,230	37,800	38,937	40,192	41,440	0
									155,182	0	155,182	29,354	29,847	30,890	31,978	33,113	0
		기간: 2021년~2025년 대상: 종합사회복지관 규모: 20개소 내용: 인건비, 운영비, 프로그램비		N	N	N	N	계 의무 비 시도비	93,336 93,336 93,336	0 0 0	93,336 93,336 93,336	17,340 17,340 17,340	17,658 17,658 17,658	18,523 18,523 18,523	19,431 19,431 19,431	20,383 20,383 20,383	0 0 0
	기간: 2021. 1 ~ 2025. 12. 대상: 사회복지회관 규모: 29개단체, 식당1 내용: 시설의 위탁운영		N	N	N	N	계 의무 비 시도비	5,352 5,352 5,352	0 0 0	5,352 5,352 5,352	1,049 1,049 1,049	1,060 1,060 1,060	1,070 1,070 1,070	1,081 1,081 1,081	1,092 1,092 1,092	0 0 0	
	기간: 2021.01 ~ 2025. 12 시행주체: 인천시 사회서비스원 규모: 조식(2층부설 3동), 정원 (4명) / 산후조리원(2층) 대상: 산모, 영아, 신생아 내용: 사회복지 분야에 대한 조사, 연구 및 정책개발 등		N	N	N	N	계 재량 비 시도비	11,054 11,054 11,054	0 0 0	11,054 11,054 11,054	2,145 2,145 2,145	2,178 2,178 2,178	2,210 2,210 2,210	2,243 2,243 2,243	2,277 2,277 2,277	0 0 0	
	기간: 2021. 01 ~ 2025. 12 대상: 사회복무요원(복지) 규모: 약 1300명 내용: 인건비 지원	Y 보건 복지부	N	N	N	N	계 의무 비 국고보조금	45,441 45,441 45,441	0 0 0	45,441 45,441 45,441	8,820 8,820 8,820	8,952 8,952 8,952	9,086 9,086 9,086	9,222 9,222 9,222	9,361 9,361 9,361	0 0 0	
									16,347	0	16,347	3,184	3,218	3,266	3,315	3,365	0
			N	N	N	N	N	계	1,453	0	1,453	282	286	291	295	299	0

세부사업계획서

회계연도 : 2021년
회계구분 : 일반회계
분야 : 전체
부문 : 전체

(단위 : 백만원)

분야· 부문· 정책· 단위· 세부사업	사 업 개 요	국가 계획	투 자 방 식	지 방 채 소	BT 기 관	의무지출 비율	이 동 조 동	재원	총사업비	기투자	연 도 별 투 자 계 획					향 후		
											소 계	2021	2022	2023	2024		2025	
대체인력지원센터 관리 운영 (보조)	기간: 2021. 1~2025. 12 대상: 직전특별자치 구도: 635개시청 인력파견 내용: 대체인력파견	Y 보건 복지부	N	N	N	N	Y	N	1,453	0	1,453	282	286	291	295	299	0	
									국고보조금	0	1,015	197	200	203	206	209	0	
									시도비	438	0	438	85	86	88	89	90	0
									계	1,041	0	1,041	202	205	208	211	214	0
대체인력지원센터 관리 운영 (자체)	기간: 2021. 01~2025. 12 대상: 인건비지원복지시설 41명 파견인력 운영 종사자 근로환경 개선		N	N	Y	N	N	1,041	0	1,041	202	205	208	211	214	0		
								시도비	1,041	0	1,041	202	205	208	211	214	0	
사회복지협의회 지원	기간: 2021. 01~2025. 12 대상: 인천사회복지협의회 구도: 협의회 14명 내용: 인건운영사업비지원		N	N	N	N	N	계	5,326	0	5,326	1,045	1,046	1,062	1,078	1,094	0	
								재량	5,326	0	5,326	1,045	1,046	1,062	1,078	1,094	0	
								시도비	5,326	0	5,326	1,045	1,046	1,062	1,078	1,094	0	
푸드뱅크마켓사업 지원	기간: 2021. 1~2021. 12. 대상: 푸드뱅크, 푸드마켓 구도: 24개소 내용: 운영비및인건비지원		N	N	N	Y	N	의무	8,527	0	8,527	1,655	1,680	1,705	1,731	1,757	0	
								시도비	8,527	0	8,527	1,655	1,680	1,705	1,731	1,757	0	
지역복지 역량강화								12,512	0	12,512	2,407	2,469	2,480	2,564	2,592	0		
								계	6,063	0	6,063	1,197	1,197	1,201	1,223	1,245	0	
통합사례관리사 인건비 지원	기간: 2021 ~ 2025 대상: 통합사례관리사 구도: 42명 내용: 인건비	Y 보건 복지부	N	N	Y	N	N	의무	6,063	0	6,063	1,197	1,197	1,201	1,223	1,245	0	
								국고보조금	4,056	0	4,056	798	798	800	820	840	0	
								시도비	2,007	0	2,007	399	399	401	403	405	0	
일면동 맞춤형 통합서비스 지원			N	N	N	Y	N	계	5,569	0	5,569	1,100	1,107	1,114	1,121	1,127	0	

세부사업계획서

회계연도 : 2021년
회계구분 : 일반회계
분 야 : 전체
부 문 : 전체

(단위 : 백만원)

분야·부문·정책·단위·세부사업	사업개요	국가계획	투자방식	지방법치	BT	의무지출비율	재원	총사업비	기투자	연도별투자계획					향후	
										소계	2021	2022	2023	2024		2025
읍면동 맞춤형 통합 서비스 지원	기간: 2021.01~2025.12 대상: 저소득층 위기가구 가구: 1,289가구(2021년) 내용: 위기가구 지원 (의료비 등)	Y 보건복지부	N	N	N	N	의무	5,569	0	5,569	1,100	1,107	1,114	1,121	1,127	0
							국고보조금	4,530	0	4,530	902	904	907	909	910	0
							시도비	1,039	0	1,039	198	203	208	213	218	0
							계	880	0	880	110	165	165	220	220	0
취약계층 고독사 관리 시스템 구축	기간: 2021.01~2021.12 대상: 취약계층 고위험 규모: 1,000가구 내용: IoT 관리시스템 구축 및 인부확인	N	N	N	N	N	재량	880	0	880	110	165	165	220	220	0
							시도비	880	0	880	110	165	165	220	220	0
							계	11,557	0	11,557	2,286	2,266	2,300	2,335	2,370	0
							계	11,557	0	11,557	2,286	2,266	2,300	2,335	2,370	0
인천시 사회서비스원 운영(보조)	기간: 2021.01~2025.12 사업주체: 인천시 사회서비스원 규모: 조직(전북을 3팀), 정원 (4명) / 신규사업(서안원) (전북 3명(20명)) 내용: 국공립시설운영, 종합재가 센터운영, 민간가판 지원 등	Y 보건복지부	N	N	N	Y	의무	11,557	0	11,557	2,286	2,266	2,300	2,335	2,370	0
							국고보조금	4,922	0	4,922	998	959	974	988	1,003	0
							시도비	6,635	0	6,635	1,288	1,307	1,327	1,347	1,367	0
							계	86,587	0	86,587	16,825	17,068	17,314	17,564	17,817	0
지역사회 복지서비스 기반 확립																
지역사회 복지서비스 지원(보조)																
지역사회서비스투자사업(지원)	기간: 2021~2025 기준 중위소득 140% 이하 규모: 130,000~150,000명 이용권(바우처카드) 지원	Y 보건복지부	N	N	N	Y	의무	76,664	0	76,664	14,880	15,103	15,329	15,559	15,793	0
							국고보조금	63,135	0	63,135	12,254	12,438	12,624	12,814	13,006	0
							시도비	13,529	0	13,529	2,626	2,665	2,705	2,746	2,787	0
							계	9,923	0	9,923	1,945	1,965	1,984	2,004	2,024	0
가사간병방문지원사업(지원)		Y 보건복지부	N	N	N	N	Y	N	0	9,923	1,945	1,965	1,984	2,004	2,024	0

세부사업계획서

회계연도 : 2021년
회계구분 : 일반회계
분야 : 전제
부문 : 전제

(단위 : 백만원)

분야·부문·정책·단위·세부사업	사 업 개 요	국가 계획	특 자 성 사	지 방 자치 단체	의무지출 비율	재원	총사업비	기투자	연 도 별 투 자 계 획				향 후		
									소 계	2021	2022	2023		2024	2025
						의무	9,923	0	9,923	1,945	1,965	1,984	2,004	2,024	0
		Y	N	N	N	국고보조금	8,172	0	8,172	1,602	1,618	1,634	1,651	1,667	0
						시도비	1,751	0	1,751	343	347	350	354	357	0
							7,647	0	7,647	1,360	1,440	1,524	1,614	1,709	0
							7,647	0	7,647	1,360	1,440	1,524	1,614	1,709	0
						계	4,927	0	4,927	850	913	980	1,053	1,131	0
			N	N	N	재량	4,927	0	4,927	850	913	980	1,053	1,131	0
						시도비	4,927	0	4,927	850	913	980	1,053	1,131	0
						계	320	0	320	60	62	64	66	68	0
						재량	320	0	320	60	62	64	66	68	0
			N	N	N	국고보조금	160	0	160	30	31	32	33	34	0
						시도비	160	0	160	30	31	32	33	34	0
						계	2,400	0	2,400	450	465	480	495	510	0
						재량	2,400	0	2,400	450	465	480	495	510	0
			N	N	N	국고보조금	1,600	0	1,600	300	310	320	330	340	0
						시도비	800	0	800	150	155	160	165	170	0
							241,938	22	241,916	44,065	48,793	51,240	48,063	49,755	0
보건							217,052	0	217,052	41,410	41,910	43,910	44,410	45,410	0
	보건의료														

세부사업계획서

회계연도 : 2021년
 회계구분 : 일반회계
 분 야 : 전체
 부 문 : 전체

(단위 : 백만원)

분야·부문·정책·단위·세부사업	사 업 개 요	국가 계획	특 가 자 성 사	지 량 성 채	의무지출 비율	재원	총사업비	기투자	연 도 별 투 자 계 획					향 후			
									소 계	2021	2022	2023	2024		2025		
출산지원	출산건강관리						61,375	0	61,375	12,275	12,275	12,275	12,275	12,275	0		
	모성건강관리						58,510	0	58,510	11,702	11,702	11,702	11,702	11,702	0		
	난임 시술비 지원	기간:2021.1.1~2025.12.31. 대상:사실상 혼인관계에 있는 중위소득 180% 이하 난임가정 규모:3,917건 내용:인공수정 및 체외수정 시술비 지원	Y	N	N	N	Y	11,342	0	11,342	2,268	2,268	2,268	2,268	2,268	0	
			보건 복지부	N	N	N	N	Y	11,342	0	11,342	2,268	2,268	2,268	2,268	2,268	0
			의료						7,561	0	7,561	1,512	1,512	1,512	1,512	1,512	0
			기금보조금						3,781	0	3,781	756	756	756	756	756	0
기저귀 및 조제분유 지원	기간:2021.01.~2025.12. 대상:저소득층 가정의 0- 24개월 영아 규모:4,354명 내용:기저귀 및 조제분유 지원	Y	N	N	N	Y	8,563	0	8,563	1,713	1,713	1,713	1,713	1,713	0		
지역자율형 사회서비스 투자사업 (보조)(생활) (산모신생아)(지원)																	
		보건 복지부	N	N	N	N	Y	33,605	0	33,605	6,721	6,721	6,721	6,721	6,721	0	
		의료						33,605	0	33,605	6,721	6,721	6,721	6,721	6,721	0	
		국고보조금						27,675	0	27,675	5,535	5,535	5,535	5,535	5,535	0	
산모신생아 건강관리 서비스 본인부담금 지원																	
		보건 복지부	N	N	N	N	Y	5,930	0	5,930	1,186	1,186	1,186	1,186	1,186	0	
		의료						5,930	0	5,930	1,186	1,186	1,186	1,186	1,186	0	
		국고보조금						5,000	0	5,000	1,000	1,000	1,000	1,000	1,000	0	
영유아 건강관리																	

세부사업계획서

회계연도 : 2021년
회계구분 : 일반회계
분야 : 전체
부문 : 전체

(단위 : 백만원)

분야·부문·정책·단위·세부사업	사업개요	국가 계획	투자 심사	지방 채	BT	의무지출 비율	재원	총사업비	기투자	연도별 투자액				계		향 후
										소 계	2021	2022	2023	2024	2025	
선전성대사이상 검사 및 환아관리	기간:2021.01.~2025.12. 대상: 선전성대사이상 환아, 출생아 중 외래 감시자 규모:350명 내용: 선전성대사이상환아 의료비 및 특수조제 분류 지원	Y 보건 복지부	N	N		N	계	1,388	0	1,388	278	278	278	278	278	0
							의무	1,388	0	1,388	278	278	278	278	278	0
							기금보조금	925	0	925	185	185	185	185	185	0
							시도비	463	0	463	93	93	93	93	93	0
미숙아 및 선전성이상아 의료비 지원	기간:2021.01.~2025.12. 대상: 미숙아 및 선전성아 규모:500명 내용: 미숙아 및 선전성아 의료비 지원	Y 보건 복지부	N	N		N	계	1,478	0	1,478	296	296	296	296	296	0
							의무	1,478	0	1,478	296	296	296	296	296	0
							기금보조금	985	0	985	197	197	197	197	197	0
							시도비	493	0	493	99	99	99	99	99	0
의료기반 조성								155,677	0	155,677	29,135	29,635	31,635	32,135	33,135	0
	보건기능 활성화							125,272	0	125,272	23,054	23,554	25,554	26,054	27,054	0
지방의료원 공공보건 의료지원	기간:2021.01~2025.12 대상: 인천시내 규모: 인천의료원(백령병원 포함) 내용: 공공의료사업 등	Y 보건 복지부	N	N		N	계	38,050	0	38,050	7,610	7,610	7,610	7,610	7,610	0
							의무	38,050	0	38,050	7,610	7,610	7,610	7,610	7,610	0
							시도비	38,050	0	38,050	7,610	7,610	7,610	7,610	7,610	0
							계	60,560	0	60,560	12,112	12,112	12,112	12,112	12,112	0
지방의료원 기능보강 사업	기간:2021.1.1 ~ 2031. 대상: 인천의료원 규모: 노후설비 환경개선 등 기능보강 내용: 진료연구동 증축, 심도혈관센터 증축, 노후설비 교체, 장비도입	Y 보건 복지부	N	N		N	의무	60,560	0	60,560	12,112	12,112	12,112	12,112	12,112	0
							국고보조금	30,280	0	30,280	6,056	6,056	6,056	6,056	6,056	0
							시도비	30,280	0	30,280	6,056	6,056	6,056	6,056	6,056	0
							계	12,634	0	12,634	2,527	2,527	2,527	2,527	2,527	0
건강생활지원센터 시설, 장비 확충			N	N	N	N	계		0	12,634	2,527	2,527	2,527	2,527	2,527	0

세부사업계획서

회계연도 : 2021년
회계구분 : 일반회계
분 야 : 전체
부 문 : 전체

(단위 : 백만원)

분야· 부문· 정책· 단위· 세부사업	사업개요	국가 계획	투자 자 심 사	지 방 채	BT	의무지출 비율	의무지출 비율	의무지출 비율	기투자	총사업비	연 도 별 투 자 계 획	향 후				
													소 계	2021	2022	2023
건강생활지원센터 시설· 장비 확충	기간:2021.01.~2025.12. 대상:8개구 규모:18개소 내용:건강센터 설치	Y 보건 복지부	N	N	N	N	N	N	0	12,634	2,527	2,527	2,527	2,527	0	
										8,671	1,734	1,734	1,734	1,734	1,734	0
										3,963	793	793	793	793	793	0
노아존보건소 등 이전 신축	기간:2022.01.~2024.12 대상:동진군도서관지역주민 규모:병행설치1대(200톤) 내용:병행설치대체간조	Y 보건 복지부	N	N	N	N	N	N	0	14,028	806	1,306	3,306	3,806	4,806	0
										14,028	806	1,306	3,306	3,806	4,806	0
										11,089	618	1,018	2,618	3,018	3,818	0
응급의료체계 구축									0	2,939	188	288	688	788	988	0
										2,606	121	221	621	721	921	0
										30,405	6,081	6,081	6,081	6,081	6,081	0
지역 재난현장출동 의료팀 운영 지원 (직접)-교육비		Y 보건 복지부	N	N	N	N	N	N	0	25	5	5	5	5	5	0
										25	5	5	5	5	5	0
										18	4	4	4	4	4	0
응급의료 전용헬기 운영비	기간:2020.1 ~ 2024.12 대상:국립중앙의료원 규모:소용헬기 1대 내용:응급의료진헬기 운영	Y 보건 복지부	N	N	N	N	N	N	0	8	2	2	2	2	2	0
										20,000	4,000	4,000	4,000	4,000	4,000	0
										20,000	4,000	4,000	4,000	4,000	4,000	0
응급의료기관 지원			N	N	N	N	N	N	0	14,000	2,800	2,800	2,800	2,800	2,800	0
										6,000	1,200	1,200	1,200	1,200	1,200	0
										10,380	2,076	2,076	2,076	2,076	2,076	0

세부사업계획서

회계연도 : 2021년
회계구분 : 일반회계
분 야 : 전체
부 문 : 전체

(단위 : 백만원)

분야·부문·정책·단위·세부사업		사 업 개 요	국가 계획	특 자 성 사	지 향 채	BT	의무지출		재원	총사업비	기투자	연 도 별 투 자 계 획					향 후
							법 정	보 조				소 계	2021	2022	2023	2024	
		기간:2021.1~2025.12 대상:응급의료기관, 응급의료센터, 응급의료지원센터, 응급의료															

세부사업계획서

회계연도 : 2021년
회계구분 : 일반회계
분야 : 전체
부 문 : 전체

(단위 : 백만원)

분야·부문·정책·단위·세부사업	사업개요	국가 계획	특 성 사	지 향 채	BT 일 정	의무지출 비율	재원	총사업비	기투자	연 도 별 투 자 계 획					향 후	
										소 계	2021	2022	2023	2024		2025
양곡관리 및 운영								14,594	0	14,594	2,559	2,559	2,559	3,459	3,459	0
	정부양곡관리비 지원 (지원)	Y 농림 축산 식품부	N	N	N	N	Y 의무 국고보조금	계	0	7,252	1,450	1,450	1,450	1,450	1,450	0
									0	7,252	1,450	1,450	1,450	1,450	1,450	0
									0	7,252	1,450	1,450	1,450	1,450	1,450	0
							계	0	7,342	1,108	1,108	1,108	2,008	2,008	0	
양곡 가공 및 유통비 지원	기간:2020.1.~2024.12.31 대상:광화 및 웰빙신동가 유지:광화군 내용:웰포장재 등지원	N	N	N	N	N	재량	0	7,342	1,108	1,108	1,108	2,008	2,008	0	
							시도비	0	7,342	1,108	1,108	1,108	2,008	2,008	0	
							(민자 등)	0	15,981	2,836	2,836	2,836	3,736	3,736	0	
농가 소득 보전							85,512	0	85,512	17,102	17,102	17,102	17,102	17,102	0	
기본형 공익직불금	기간:2021.01~2025.12 대상:농업인 내용:기본형 공익직불금	Y 농림 축산 식품부	N	N	N	N	계	0	82,088	16,418	16,418	16,418	16,418	16,418	16,418	0
							의무	0	82,088	16,418	16,418	16,418	16,418	16,418	0	
							기금보조금	0	82,088	16,418	16,418	16,418	16,418	16,418	0	
논단지물재배 지원	기간:2020.01~2024.12 대상:비재외E자물재배농가 사업량 : 233ha 내용:(평균)3265원/ha	Y 농림 축산 식품부	N	N	N	N	계	0	3,423	685	685	685	685	685	0	
							의무	0	3,423	685	685	685	685	685	0	
							국고보조금	0	3,043	609	609	609	609	609	0	
							시도비	380	0	380	76	76	76	76	76	0
							(민자 등)	380	0	380	76	76	76	76	76	0
지역특화 및 농식품산업 육성							2,187	0	2,187	437	437	437	437	437	437	0

세부사업계획서

회계연도 : 2021년
회계구분 : 일반회계
분야 : 전체
부문 : 전체

(단위 : 백만원)

분야·부문·정책·단위·세부사업	사 업 개 요	국가 계획	특 정 사 상	지 방 자 원	BT	의무지출			재원	총사업비	기투자	연 도 별 투 자 계 획						향 후
						법	조	이 자				소 계	2021	2022	2023	2024	2025	
강화고려인상 생산기반 시설 조성	기간:2021.01 ~ 2021.12 대상: 강화군 내 인삼재배 농가 사업량: 67농가, 24ha 내용: 인삼재배시설및지재 지원		N	N	N	N	N	N	계	2,187	0	2,187	437	437	437	437	437	0
친환경농업 육성	기간:2021.1월~2025.12월 대상: 친환경재배 인증농가 및 단체 사업량: 친환경농법 지원 외 3개 사업 내용: 친환경재배기본조성을 위한 가뭄인증비 및 기자재 지원		N	N	N	Y	N	N	계	6,058	0	34,193	6,839	6,839	6,839	6,839	6,839	0
유기질비료 지원	2021.1.~2021.12. 대상:8개군 43,887톤 내용: 유기질비료공급	Y 농림 축산 식품부	N	N	N	Y	N	N	계	24,616	0	24,616	4,923	4,923	4,923	4,923	4,923	0
토양개량제 지원	2021.1.~2025.12. 대상:인 5,113톤 신청된 토양에 규산, 석회질 비료지원으로 토양개량	Y 농림 축산 식품부	N	N	N	Y	N	N	계	3,519	0	3,519	704	704	704	704	704	0
												836	167	167	167	167	167	0

세부사업계획서

회계연도 : 2021년
회계구분 : 일반회계
분 야 : 전체
부 문 : 전체

(단위 : 백만원)

분야· 부문· 정책· 단위· 세부사업	사업개요	국가 계획	특 정 사 상	지 방 자 원 채 원	의무지출 비율	재원	총사업비	기투자	연 도 별 투 자 계 획					향 후	
									소 계	2021	2022	2023	2024		2025
농작물 경쟁력 기반조성	토양개량제 지원		N	N	N	Y	N	836	167	167	167	167	167	0	
	농작물 경쟁력 기반조성						17,258	0	17,258	3,468	3,385	3,468	3,468	0	
	농기계 임대사업(자체)	2021.1~2025.12. 농업기술센터 농기계 임대사업소 12개소 운영비 및 노후농기계 교체 비용 지원	Y	N	N	Y	N	계	2,300	460	460	460	460	0	
								의무	2,300	460	460	460	460	0	
								시도비	2,300	460	460	460	460	460	0
원예농산물 자온유통 체계 구축사업	기간:2021.01.01. ~ 2025.12.31. 대상: 농업경영체 규모:420동/연 내용:자온저장고 설치	Y	N	N	N	N	(민자 등)	2,300	460	460	460	460	460	0	
							계	4,272	871	788	871	871	871	0	
							재량	4,272	871	788	871	871	871	0	
	농산물 표준규격출하 포장재비 지원	기간:2021.01~2025.12 대상: 농업경영체 등농 업인 사업량:2,936천매 내용:출하시 포장재 지원	N	N	N	N	N	(민자 등)	4,272	871	788	871	871	871	0
								계	2,359	472	472	472	472	472	0
도시근교농업 육성 지원	기간:2021.1 ~ 2025.12 대상: 농업경영체 등농업인 도시근교(1ha), 근교원(1ha) 비닐하우스 등 지원 사업	N	N	N	N	N	(민자 등)	9,437	1,887	1,887	1,887	1,887	1,887	0	
							계	5,326	1,065	1,065	1,065	1,065	1,065	0	
							재량	5,326	1,065	1,065	1,065	1,065	1,065	0	
	도시근교농업 육성 지원	도시근교농업 육성 지원	N	N	N	N	N	시도비	5,326	1,065	1,065	1,065	1,065	1,065	0
								(민자 등)	12,907	2,581	2,581	2,581	2,581	2,581	0

서부사업계획서

회계연도 : 2021년

회계구분 : 일반회계

분야 : 전체

문 : 전체

(아침 : 점심)

분야· 부문· 정책· 단위· 세부사업	사 업 개 요	국가 계획	투자 자 성 상	지 방 차	BT	의무지출 비율	재원	총사업비	기투자	연 도 별 투 자 계 획				향 후		
										소 계	2021	2022	2023		2024	2025

세부사업계획서

회계연도 : 2021년
회계구분 : 일반회계
분야 : 전체
부 문 : 전체

(단위 : 백만원)

분야·부문·정책·단위·세부사업	사 업 개 요	국가 계획	투 자 강 화 사	지 방 자 치	BTI	의무지출 비율	재원	총사업비	기투자	연 도 별 투 자 계 획					향 후	
										소 계	2021	2022	2023	2024		2025
	가용극복 대책 농업용 저류지 설치 지원		N	N	N	N	재량	3,050	600	2,450	450	500	500	500	500	0
							시도비	600	2,450	450	500	500	500	0		
							(민자 등)	600	2,450	450	500	500	500	0		
	기름대비 농업용수 공급 사업		N	N	N	N	계	1,247	0	1,247	249	249	249	249	249	0
							재량	0	1,247	249	249	249	249	249	0	
							시도비	0	1,247	249	249	249	249	249	0	
							(민자 등)	2,909	0	2,909	582	582	582	582	582	0
	안정된 농업생산기반 정비							26,850	0	26,850	6,250	13,100	2,500	2,500	2,500	0
							계	2,700	0	2,700	700	500	500	500	500	0
	농업기반정비(자체)		N	N	N	N	재량	2,700	0	2,700	700	500	500	500	500	0
							시도비	0	2,700	700	500	500	500	500	0	
							(민자 등)	0	2,500	500	500	500	500	500	0	
							계	24,150	0	24,150	5,550	12,600	2,000	2,000	2,000	0
	농업기반정비(전환+지원)		N	N	N	N	재량	24,150	0	24,150	5,550	12,600	2,000	2,000	2,000	0
							시도비	0	24,150	5,550	12,600	2,000	2,000	2,000	0	
							(민자 등)	0	11,410	2,350	3,060	2,000	2,000	2,000	0	
	축산 경쟁력 강화							19,686	0	19,686	3,937	3,937	3,937	3,937	3,937	0
		축산농가 경영안정 지원						15,876	0	15,876	3,175	3,175	3,175	3,175	3,175	0

세부사업계획서

회계연도 : 2021년
 회계구분 : 일반회계
 분 야 : 전체
 부 문 : 전체

(단위 : 백만원)

분야·부문·정책·단위·세부사업	사 업 개 요	국가 계획	투 자 방 향 사	지 방 자치 단체	BTI	의무지출 비율	재원	총사업비	기투자	연 도 별 투 자 계 획					향 후
										소 계	2021	2022	2023	2024	
가축개량지원 및 우수 축산물 생산	기간:2021.1~2021.12. 대상:축산농가 규모:5개 세부사업 내용:가축 유전형질의 개량 으로 생산능력 향상을 통한 농가소득 증대 및 축산물 경쟁력 제고		N	N	N	N	계	2,580	0	2,580	516	516	516	516	0
							재량	2,580	0	2,580	516	516	516	516	0
							시도비	2,580	0	2,580	516	516	516	516	0
							(민자 등)	6,150	0	6,150	1,230	1,230	1,230	1,230	0
학교유위 급식 지원	기간:2021.1~2021.12. 대상:초·중·고등학교, 특수 학교 학생 규모:19,112명 내용:저소득층 학생에게 유위급식 제공	Y 농림 축산 식품부	N	N	N	Y	계	8,651	0	8,651	1,730	1,730	1,730	1,730	0
							의무	8,651	0	8,651	1,730	1,730	1,730	1,730	0
							기금보조금	5,191	0	5,191	1,038	1,038	1,038	1,038	0
							시도비	3,460	0	3,460	692	692	692	692	0
강화한육우 브랜드 육성	기간:2021.1~2021.12. 대상:한우브랜드육성사업 참여 농가 규모:9개 단위사업 내용:고급육 생산한 구역을 통한 강화한우 브랜드 이미지 제고 및 농가 소득 증대		N	N	N	N	계	2,874	0	2,874	575	575	575	575	0
							재량	2,874	0	2,874	575	575	575	575	0
							시도비	2,874	0	2,874	575	575	575	575	0
							(민자 등)	4,382	0	4,382	876	876	876	876	0
축산환경 개선 지원	기간:2021.1~2021.12. 대상:축산농가 규모:3개 세부사업 내용:가축사육 환경 개선을 통한 친환경 축산기반 조성		N	N	N	N	계	1,771	0	1,771	354	354	354	354	0
							재량	1,771	0	1,771	354	354	354	354	0
							시도비	1,771	0	1,771	354	354	354	354	0
							(민자 등)	1,771	0	1,771	354	354	354	354	0
가축방역 관리								3,810	0	3,810	762	762	762	762	0
가축전염병근절대책 추진			N	N	N	N	계	3,810	0	3,810	762	762	762	762	0

세부사업계획서

회계연도 : 2021년
회계구분 : 일반회계
분야 : 전체
부문 : 전체

(단위 : 백만원)

분야· 부문· 정책· 단위· 세부사업	사 업 개 요	국가 계획	투 자 심 사	지 방 채	BT	의무지출 범 모 조 금	재원	총사업비	기투자	연 도 별 투 자 계 획					향 후							
										소 계	2021	2022	2023	2024		2025						
가축전염병근절대책 추진	기간:2021.01~2025.12. 대상:축산농가 등 규모:3,574,944건두회 내용:가축전염병근절추진		N	N		N N N	재량	3,810	0	3,810	762	762	762	762	762	0						
							시도비	3,810	0	3,810	762	762	762	762	762	0						
							(민자 등)	4,335	0	4,335	867	867	867	867	867	0						
								1,860	0	1,860	940	200	240	240	240	0						
가축방역사업								1,860	0	1,860	940	200	240	240	240	0						
가축방역사업 추진								1,860	0	1,860	940	200	240	240	240	0						
방역장비 등 지원	기간:2021.01~2022.12 규모:감시실 수리 1식 등		N	N		N Y N	계	1,860	0	1,860	940	200	240	240	240	0						
							의무	1,860	0	1,860	940	200	240	240	240	0						
							국고보조금	930	0	930	470	100	120	120	120	0						
							시도비	930	0	930	470	100	120	120	120	0						
농촌진흥사업								4,488	0	4,488	424	424	424	1,608	1,608	0						
농업 신기술 시범								4,488	0	4,488	424	424	424	1,608	1,608	0						
농업 신기술 시범(지원)	Y 농촌 진흥청		N	N		N Y N	계	4,488	0	4,488	424	424	424	1,608	1,608	0						
							의무	4,488	0	4,488	424	424	424	1,608	1,608	0						
							국고보조금	4,488	0	4,488	424	424	424	1,608	1,608	0						
								14,016	0	14,016	2,672	2,672	2,672	3,000	3,000	0						
농축산물 공급 안정화								14,016	0	14,016	2,672	2,672	2,672	3,000	3,000	0						
시설물 관리								14,016	0	14,016	2,672	2,672	2,672	3,000	3,000	0						
시설물 유지 관리	2021.1.1.~2025.12.31. 농산물도매시장 156,944.8㎡ 농산물도매시장 156,944.8㎡ 농산물도매시장 156,944.8㎡ (시설물) 유지 관리 비용		N	N		N N N	계	14,016	0	14,016	2,672	2,672	2,672	3,000	3,000	0						
							재량	14,016	0	14,016	2,672	2,672	2,672	3,000	3,000	0						
																						0
																						0

세부사업계획서

회계연도 : 2021년
회계구분 : 일반회계
분 야 : 전체
부 문 : 전체

(단위 : 백만원)

분야·부문·정책·단위·세부사업	사 업 개 요	국가 계획	특 정 사 상	지 향 사 상	BT 구 분	의무지출		재원	총사업비	기투자	연 도 별 투 자 계 획					향 후		
						보 조 금	이 자				소 계	2021	2022	2023	2024		2025	
본야·부문·정책·단위·세부사업	시설물 유지 관리		N	N	N	N	N	시도비	14,016	0	14,016	2,672	2,672	2,672	3,000	3,000	0	
	효율적 도매시장 운영								6,437	0	6,437	1,257	1,272	1,287	1,303	1,318	0	
	시설물 유지관리								6,437	0	6,437	1,257	1,272	1,287	1,303	1,318	0	
	시설물 유지관리	기간:2020~2024년 대상:창사 및 경매장 등	N	N	N	N	N	계	6,437	0	6,437	1,257	1,272	1,287	1,303	1,318	0	
								재량	6,437	0	6,437	1,257	1,272	1,287	1,303	1,318	0	
임업·산촌								시도비	6,437	0	6,437	1,257	1,272	1,287	1,303	1,318	0	
산림휴양공간 및 산림자원 가꾸기	산림휴양공간 및 산림자원 가꾸기								45,866	3,828	42,038	15,969	11,368	5,118	5,118	4,465	0	
									45,866	3,828	42,038	15,969	11,368	5,118	5,118	4,465	0	
	산림재해예방복구								5,568	0	5,568	1,844	931	931	931	931	0	
		산림재해예방복구							계	5,568	0	5,568	1,844	931	931	931	931	0
			산림재해일자리 단기 (산불전문예방진화대)	Y 산림청	N	N	N	N	Y	의무	5,568	0	5,568	1,844	931	931	931	931
산림자원 보호육성	산림재해일자리 단기 (산불전문예방진화대)	Y 산림청	N	N	N	N	Y	국고보조금	3,917	0	3,917	1,349	642	642	642	642	0	
								시도비	1,651	0	1,651	495	289	289	289	289	0	
	산림자원 보호육성								14,800	2,028	12,773	2,917	2,627	2,627	2,627	1,974	0	
		산림자원 보호육성							계	9,872	0	9,872	1,974	1,974	1,974	1,974	1,974	0
			미세먼지 공익숲가꾸기	기간:2020.01~2024.12 숲가꾸기 사업을 통한 미세 먼지 저감	N	N	N	N	Y	의무	9,872	0	9,872	1,974	1,974	1,974	1,974	1,974
미세먼지 공익숲가꾸기	미세먼지 공익숲가꾸기		N	N	N	N	Y	국고보조금	7,594	0	7,594	1,519	1,519	1,519	1,519	1,519	0	
								시도비	2,278	0	2,278	456	456	456	456	456	0	

세부사업계획서

회계연도 : 2021년

회계구분 : 일반회계

분 야 : 전체

부 문 : 전체

(단위 : 백만원)

분야·부문·정책·단위·세부사업	사 업 개 요	국가 계획	투 자 성 상	지 방 자 원 채	BT	의무지출		재원	총사업비	기투자	연 도 별 투 자 계 획					향 후		
						일반	이 특 조				소 계	2021	2022	2023	2024		2025	
	미세먼지 공익숲가꾸기		N	N	N	N	Y	(민자 등)	5,316	0	5,316	1,063	1,063	1,063	1,063	0	0	
								계	4,929	2,028	2,901	943	653	653	653	0	0	
	산림병해충방제(일반 병해충방제(지원))	Y 신림청	N	N	N	N	Y	의무	4,929	2,028	2,901	943	653	653	653	0	0	
								국고보조금	3,926	1,625	2,301	735	522	522	522	0	0	
								시도비	1,002	403	600	208	131	131	131	0	0	
	산촌개발및 휴양공간 조성								25,498	1,800	23,698	11,208	7,810	1,560	1,560	1,560	0	
	도시바람길숲 조성	Y 신림청	Y	N	N	N	Y	계	9,000	0	9,000	6,750	2,250	0	0	0	0	
								의무	9,000	0	9,000	6,750	2,250	0	0	0	0	0
								국고보조금	6,000	0	6,000	4,500	1,500	0	0	0	0	
									시도비	3,000	0	3,000	2,250	750	0	0	0	0
								(민자 등)	3,000	0	3,000	2,250	750	0	0	0	0	
								계	4,800	600	4,200	200	4,000	0	0	0	0	
	인천 치유숲 조성 (자본)(전환-직접) (전환사업)	Y 신림청	Y	N	N	N	Y	의무	4,800	600	4,200	200	4,000	0	0	0	0	
								국고보조금	200	200	0	0	0	0	0	0	0	0
								시도비	4,600	400	4,200	200	4,000	0	0	0	0	0
									계	7,800	0	7,800	1,560	1,560	1,560	1,560	1,560	0
	숲길 조성관리(자본) (전환-지원)(전환사업)		N	N	N	N	Y	의무	7,800	0	7,800	1,560	1,560	1,560	1,560	1,560	0	
								시도비	7,800	0	7,800	1,560	1,560	1,560	1,560	1,560	0	

세부사업계획서

회계연도 : 2021년
회계구분 : 일반회계
분야 : 전체
부 문 : 전체

(단위 : 백만원)

분야·부문·정책·단위·세부사업	사 업 개 요	국가 계획	투자 성격	지 방 채	BT 사업	의무지출 비율	재원	총사업비	기투자	연 도 별 투 자 계 획				향 후			
										소 계	2021	2022	2023		2024	2025	
숲길 조성관리(자본) (전환-지원)(전환사업)	기간:2020.01~2022. 12	Y 산림청	N	N	N	N	(민자 등)	4,200	0	4,200	840	840	840	840	0		
							계	3,898	1,200	2,698	2,698	0	0	0	0		
							의무	3,898	1,200	2,698	2,698	0	0	0	0		
							시도비	3,898	1,200	2,698	2,698	0	0	0	0		
해양수산·어촌								164,869	10,569	154,300	48,493	42,793	26,731	18,316	17,966	0	
어업경쟁력 강화								137,269	10,569	126,700	42,993	37,283	21,211	12,786	12,426	0	
어업 인프라 구축								118,320	10,569	107,751	39,120	33,424	17,352	8,927	8,927	0	
어촌뉴딜 300사업 (2019년 선정)	기간:2019.01. ~ 2021.12. 대상:어항 및 그 배후어촌 마을 규모:5개소(6개월) 내용:0천,어항 현대화 시설	Y 해양 수산부	Y	N	N	Y	N	계	7,748	0	7,748	7,748	0	0	0	0	0
							의무	7,748	0	7,748	7,748	0	0	0	0	0	
							국고보조금	6,381	0	6,381	6,381	0	0	0	0	0	
							시도비	1,367	0	1,367	1,367	0	0	0	0	0	
							(민자 등)	1,367	0	1,367	1,367	0	0	0	0	0	
어촌뉴딜 300사업 (2020년 선정)	기간:2020.01. ~ 2022.12. 대상:어항 및 배후어촌 마을 규모:5개소(7개월) 내용:0천,어항 현대화 시설	Y 해양 수산부					계	42,277	10,569	31,708	16,911	14,797	0	0	0	0	0
							의무	42,277	10,569	31,708	16,911	14,797	0	0	0	0	0
							국고보조금	34,817	8,704	26,112	13,927	12,186	0	0	0	0	0
							시도비	7,461	1,865	5,596	2,984	2,611	0	0	0	0	0
							(민자 등)	7,461	1,865	5,596	2,984	2,611	0	0	0	0	
어촌뉴딜 300사업 (2021년 선정)			Y	N	N	Y	N	계	25,500	0	25,500	6,375	10,200	8,925	0	0	0

세부사업계획서

회계연도 : 2021년
회계구분 : 일반회계
분야 : 전체
부 문 : 전체

(단위 : 백만원)

분야· 부문· 정책· 단위· 세부사업	사 업 개 요	국가 계획	투자 성격	지 방 채	BT	의무지출 비율	재원	총사업비	기투자	연 도 별 투 자 계 획				향 후		
										소 계	2021	2022	2023		2024	2025
												</				

세부사업계획서

회계연도 : 2021년
회계구분 : 일반회계
분 야 : 전체
부 문 : 전체

(단위 : 백만원)

분야·부문·정책·단위·세부사업	사업개요	국가 계획	특 정 사 상	지 방 자 원	BT	의무지출			재원	총사업비	기투자	연 도 별 투 자 계 획					향 후
						법	보	이				2021	2022	2023	2024	2025	
어항 보수보강	기간:2021.1.~2025.12. 대상:충남, 남동구, 서구, 강서군. 규모:충남 내용:어항 유지, 보수 및 보강		N	N	N	N	N	N	시도비 (민자 등)	17,150	0	17,150	3,500	3,500	3,500	3,500	0
	어선 안전사고 예방								계	2,068	0	2,068	411	411	411	411	0
어업정책보험 지원	기간:2021.01.~2025.12. 대상:어업인 규모:예산1,500억, 아업인 500명 내용:어선 및 어업인 안전 보험 지원		N	N	N	N	N	N	재량 시도비 (민자 등)	2,068	0	2,068	411	411	411	411	0
	어업지도선 운영	기간:2021.01.~2025.12. 대상:어업지도선 규모:10억 내용:어업지도선 운영비	N	N	N	N	N	N	계 재량 시도비	14,000	0	14,000	2,800	2,800	2,800	2,800	0
수산 유통산업 활성화									계	2,880	0	2,880	648	648	648	288	0
수산물 유통 판매촉진 지원	기간:2021.01.~2025.12. 대상:어업인, 수협, 어촌계, 영아조합법인 등 규모:수산물유통 판매 지원사업 6억 내용:수산물 포장용기, 저장 용기, 유통물류비 등 지원		N	N	N	N	N	N	계 재량 시도비 (민자 등)	1,680	0	1,680	408	408	408	48	0
	수산물 시장 시설개선 (전환-지원)(전환사업)	기간:2021.01.~2025.12. 대상:지구별수협 및 어촌계 규모:수산물 유통장 6개소 내용:수산물 유통장 시설 개선	N	N	N	N	N	N	계 재량 시도비	1,200	0	1,200	240	240	240	240	0
									계	4,968	0	4,968	992	992	992	992	0
									계	1,200	0	1,200	240	240	240	240	0
									재량	1,200	0	1,200	240	240	240	240	0
									시도비	1,200	0	1,200	240	240	240	240	0

세부사업계획서

회계연도 : 2021년
회계구분 : 일반회계
분야 : 전체
부 문 : 전체

(단위 : 백만원)

분야·부문·정책·단위·세부사업	사 업 개 요	국가 계획	투 자 비 율	지 원 비 율	BTI 평가	의무지출 비율	재원	총사업비	기투자	연 도 별 투 자 계 획					향 후	
										소 계	2021	2022	2023	2024		2025
수산시장 시설개선 (전환-지원)(전환사업)	수산자원 관리						(민자 등)	2,800	0	2,800	560	560	560	560	0	
								21,900	0	21,900	4,380	4,380	4,380	4,380	0	
	수산자원 증식							21,900	0	21,900	4,380	4,380	4,380	4,380	0	
							계	10,000	0	10,000	2,000	2,000	2,000	2,000	0	
	인공어초시설(전환-직접)(전환사업)	기간:2021.01. ~ 2025.12. 대상:서해5도, 덕적, 자월해역 규모:30ha 내용:인공적인어류, 패류, 갈라파우 산란서식장 조성					재량	10,000	0	10,000	2,000	2,000	2,000	2,000	0	
							시도비	10,000	0	10,000	2,000	2,000	2,000	2,000	0	
수산종자관리(전환-지원)(전환사업)							계	9,000	0	9,000	1,800	1,800	1,800	1,800	0	
							재량	9,000	0	9,000	1,800	1,800	1,800	1,800	0	
							시도비	9,000	0	9,000	1,800	1,800	1,800	1,800	0	
							(민자 등)	1,000	0	1,000	200	200	200	200	0	
		기간:2021.01 ~ 2025.12 대상:관내해역 규모:4,000만㎡ 내용:지역해역에 맞는 종자 방류					계	2,900	0	2,900	580	580	580	580	0	
수산자원 육성지원							재량	2,900	0	2,900	580	580	580	580	0	
							시도비	2,900	0	2,900	580	580	580	580	0	
							(민자 등)	4,100	0	4,100	820	820	820	820	0	
	수산자원증강 및 해양 생태계 보존							5,700	0	5,700	1,120	1,130	1,140	1,150	1,160	0
	연구시설 정비 유지 보수 (관리)							5,700	0	5,700	1,120	1,130	1,140	1,150	1,160	0
연구소 시설장비 유지 관리							계	5,700	0	5,700	1,120	1,130	1,140	1,150	1,160	0
		기간:2021.1~2025.12월 대상:자갈포,관내해역,원기2해역 등 규모:103,161,600㎡,본관동,배양동 등 12개동 등 내용:인건비 및 시설장비유지비 등					재량	5,700	0	5,700	1,120	1,130	1,140	1,150	1,160	0

세부사업계획서

회계연도 : 2021년
회계구분 : 일반회계
분 야 : 전체
부 문 : 전체

(단위 : 백만원)

분야·부문·정책·단위·세부사업	사업개요	국가 계획	투자 자 성 상	지 방 자 성 상	BT	의무지출			재원	총사업비	기투자	연 도 별 투 자 계 획					향 후	
						법 정	보 조	이 자				소 계	2021	2022	2023	2024		2025
연구·조사·시설장비 유지관리			N	N	N	N	N	N	시도비	5,700	0	5,700	1,120	1,130	1,140	1,150	1,160	0
	산업·중소기업및에너지									1,963,231	18,507	1,773,324	328,489	334,793	325,497	390,610	393,936	171,400
무역및투자유치										24,264	0	24,264	4,709	4,780	4,852	4,924	4,998	0
	MIYE산업 국제경쟁력강화									24,264	0	24,264	4,709	4,780	4,852	4,924	4,998	0
	MIYE산업 육성지원									24,264	0	24,264	4,709	4,780	4,852	4,924	4,998	0
									계	12,445	0	12,445	2,415	2,452	2,488	2,526	2,564	0
	MIYE산업 기반구축	기간: 2021.1~2025.12 대상: MIYE산업 규모: MIYE산업업체및시민 내용: MIYE산업육성	N	N	N	N	N	N	재량	12,445	0	12,445	2,415	2,452	2,488	2,526	2,564	0
									시도비	12,445	0	12,445	2,415	2,452	2,488	2,526	2,564	0
	MIYE산업 유지 및 개최 지원	기간: 2021~2025 대상: 국제회의 등 참관객 규모: 233,300명(예정) 내용: 국제회의, 전시이벤트	N	N	N	N	N	N	계	11,819	0	11,819	2,294	2,328	2,363	2,399	2,435	0
									재량	11,819	0	11,819	2,294	2,328	2,363	2,399	2,435	0
	산업진흥·고도화								시도비	11,819	0	11,819	2,294	2,328	2,363	2,399	2,435	0
										531,537	0	360,137	39,239	39,278	39,317	115,955	126,348	171,400
	중소기업 성장기반 확충									148,338	0	148,338	27,970	27,970	27,970	32,038	32,391	0
										113,013	0	113,013	21,301	21,301	21,301	24,379	24,732	0
	중소기업 육성정책 추진								계	4,238	0	4,238	848	848	848	848	848	0
										4,238	0	4,238	848	848	848	848	848	848
	경쟁력 있는 중소기업 육성	기간: 2021.01.~2025.12. 대상: 국내 중소기업 규모: 약10,000개 기업 내용: 기업지원사업	N	N	N	N	N	N	시도비	4,238	0	4,238	848	848	848	848	848	0
	중소기업경영안정자금 지원		N	N					계	108,774	0	108,774	20,453	20,453	20,453	23,531	23,884	0

세부사업계획서

회계연도 : 2021년
 회계구분 : 일반회계
 분 야 : 전체
 부 문 : 전체

(단위 : 백만원)

분야· 부문· 정책· 단위· 세부사업	사 업 개 요	국가 계획	투자 자 성 사	지 방 자 정 채	BT	의무지출 비율	재원	총사업비	기투자	연 도 별 투 자 계 획					향 후	
										소 계	2021	2022	2023	2024		2025
	중소기업경영안정자금 지원	기간:2021.01.~2025.12. 대상:관내 중소기업 규모:연1,800여개 중소기업 내용:이자차액 등 지원	N	N		N	N	108,774	0	108,774	20,453	20,453	20,453	23,531	23,884	0
	중소기업 해외마케팅 지원							108,774	0	108,774	20,453	20,453	20,453	23,531	23,884	0
								35,325	0	35,325	6,669	6,669	6,669	7,659	7,659	0
							계	9,000	0	9,000	1,800	1,800	1,800	1,800	1,800	0
	지역산업마케팅 지원 (전환·직접)(전환사업)	기간:2021.01.~2025.12. 대상:관내 중소기업 등 규모:3개분야 사업 내용:해외마케팅 지원	N	N	N	N	재량	9,000	0	9,000	1,800	1,800	1,800	1,800	1,800	0
							시도비	9,000	0	9,000	1,800	1,800	1,800	1,800	1,800	0
							계	8,490	0	8,490	1,302	1,302	1,302	2,292	2,292	0
	수출인프라확충 및 해외 마케팅지원	기간:2021.01.~2025.12. 대상:관내 중소기업 등 규모:11개 분야 사업 내용:수출인프라확충 등	N	N	N	N	재량	8,490	0	8,490	1,302	1,302	1,302	2,292	2,292	0
							시도비	8,490	0	8,490	1,302	1,302	1,302	2,292	2,292	0
							계	5,535	0	5,535	1,107	1,107	1,107	1,107	1,107	0
	중국 마케팅 전담지원	기간:2021.01~2025.12. 대상:관내 중소기업 규모:15개 사업 내외 내용:시장개척 전시회참가, 무역상담회 등	N	N	N	N	재량	5,535	0	5,535	1,107	1,107	1,107	1,107	1,107	0
							시도비	5,535	0	5,535	1,107	1,107	1,107	1,107	1,107	0
							계	12,300	0	12,300	2,460	2,460	2,460	2,460	2,460	0
	지역주도형 청년일자리 사업(무역)	기간:2021.01~2025.12. 대상:만18~39세이하 청년 규모:미취업 청년 100인 내용:수출 전문인력 양성	Y 행정 안전부	N	N	N	의무	12,300	0	12,300	2,460	2,460	2,460	2,460	2,460	0
							국고보조금	6,750	0	6,750	1,350	1,350	1,350	1,350	1,350	0
							시도비	5,550	0	5,550	1,110	1,110	1,110	1,110	1,110	0
	산업직점기반역량강화							383,200	0	211,800	11,270	11,308	11,347	83,917	93,957	171,400
	산업경쟁력 강화 기반조성							383,200	0	211,800	11,270	11,308	11,347	83,917	93,957	171,400

세부사업계획서

회계연도 : 2021년
 회계구분 : 일반회계
 분 야 : 전체
 부 문 : 전체

(단위 : 백만원)

분야·부문·정책·단위·세부사업	사 업 개 요	국가 계획	투자 성격	지 방 채	BT	의무지출 비율	이 자 조 성	재원	총사업비	기투자	연 도 별 투 자 계 획					향 후	
											소 계	2021	2022	2023	2024		2025

세부사업계획서

회계연도 : 2021년

회계구분 : 일반회계

분 야 : 전체

부 문 : 전체

(단위 : 백만원)

분야· 부문· 정책· 단위· 세부사업	사업개요	국가 계획	투자 심사	지방 채	BT	의무지출		재원	총사업비	기투자	연도별 투자 계획					향 후	
						일반 회계	이 자				소 계	2021	2022	2023	2024		2025
취약계층 에너지복지 (지원)	기간:2020.01. ~ 2025.12 대상: 저소득층 및 복지시설 규모: LED조명기기 12,746개 교체 내용: LED조명기기 교체	Y 산업 통상 지원부	N	N	N	N	Y	의무	6,000	0	6,000	1,200	1,200	1,200	1,200	0	
								국고보조금	4,500	0	4,500	900	900	900	900	900	0
								시도비	1,500	0	1,500	300	300	300	300	300	0
신재생에너지 보급									9,500	0	9,500	1,900	1,900	1,900	1,900	0	
								계	4,250	0	4,250	850	850	850	850	850	0
								의무	4,250	0	4,250	850	850	850	850	850	0
지역지원사업(직접)	기간:2020~2025 대상: 공공기관 태양광 4개소(35kW), 태양열 2개소(99㎡) 내용: 공공기관 에너지 효율 향진화를 위한 기반 구축 및 시설보조	Y 산업 통상 지원부	N	N	N	Y	N	국고보조금	2,000	0	2,000	400	400	400	400	0	
								시도비	2,250	0	2,250	450	450	450	450	450	0
								계	5,250	0	5,250	1,050	1,050	1,050	1,050	1,050	0
지역지원사업(지원)	기간:2020~2025 대상: 공공기관 태양광 13개소 335kW설치 태양열 13개소 에너지효율 향진화를 위한 기반 구축 및 시설보조	Y 산업 통상 지원부	N	N	N	Y	N	의무	5,250	0	5,250	1,050	1,050	1,050	1,050	0	
								국고보조금	3,000	0	3,000	600	600	600	600	600	0
								시도비	2,250	0	2,250	450	450	450	450	450	0
에너지공급 안정화 추진									4,487	0	4,487	815	918	918	918	0	
								계	4,487	0	4,487	815	918	918	918	918	0
								의무	4,487	0	4,487	815	918	918	918	918	0
LPG 집단공급사업	기간:2021 ~ 2025 대상: 도시가스미공급지역 (동어촌) 규모:30개마을(1,220세대) 내용: LPG소형저장탱크 등 설치지원		Y	N	N	Y	N	시도비	4,487	0	4,487	815	918	918	918	0	
								(민자 등)	5,484	0	5,484	996	1,122	1,122	1,122	1,122	0
								계	112,800	1,600	111,200	13,300	23,700	23,700	23,700	26,800	0
보행환경개선																	

세부사업계획서

회계연도 : 2021년
회계구분 : 일반회계
분 야 : 전체
부 문 : 전체

(단위 : 백만원)

분야·부문·정책·단위·세부사업	사 업 개 요	국가 계획	투 자 방 안	지 방 비 율	BT 비율	의무지출 비율	재원	총사업비	기투자	연 도 별 투 자 계 획					향 후		
										소 계	2021	2022	2023	2024		2025	
보도 개선 사업								112,800	1,600	111,200	13,300	23,700	23,700	23,700	26,800	0	
	기간: 2021. 1~2025. 12 대상: 중구 등 10개 지자체 규모: 중구 등 48.31km 내용: 공중케이블(가공 배전선로 통신선) 지중화사업						계	56,400	1,600	54,800	4,000	12,000	12,000	12,000	14,800	0	
								재량	56,400	1,600	54,800	4,000	12,000	12,000	12,000	14,800	0
								시도비	56,400	1,600	54,800	4,000	12,000	12,000	12,000	14,800	0
전선류 지중화 사업 (그린뉴딜)							(민자 등)	169,200	4,800	164,400	12,000	36,000	36,000	36,000	44,400	0	
							계	56,400	0	56,400	9,300	11,700	11,700	11,700	12,000	0	
								의무	56,400	0	56,400	9,300	11,700	11,700	11,700	12,000	0
								국고보조금	32,226	0	32,226	5,300	6,700	6,700	6,700	6,826	0
산업·중소기업일반	기간: 2021.01~2025. 12						시도비	24,174	0	24,174	4,000	5,000	5,000	5,000	5,174	0	
								(민자 등)	99,174	0	99,174	19,000	20,000	20,000	20,174	0	
								1,274,643	16,907	1,257,736	267,325	263,017	253,610	242,013	231,772	0	
	생활경제 안정 및 활력화							5,450	0	5,450	1,000	1,050	1,100	1,150	1,150	0	
전통시장 활성화 지원	기간: 2021. 1 ~ 2025. 12. 대상: 전라 전통시장 및 상점가 규모: 군단 및 지원대상 선정을 통한 지원 내용: 전통시장 경영실태화 및 특수 시책 사업 등						5,450	0	5,450	1,000	1,050	1,100	1,150	1,150	0		
								계	5,450	0	5,450	1,000	1,050	1,100	1,150	1,150	0
								재량	5,450	0	5,450	1,000	1,050	1,100	1,150	1,150	0
	지역경제안정 추진							시도비	5,450	0	5,450	1,000	1,050	1,100	1,150	1,150	0
소상공인 경쟁력 강화							1,131,211	0	1,131,211	237,156	237,691	228,234	218,785	209,344	0		
								185,053	0	185,053	35,924	36,460	37,003	37,554	38,113	0	

세부사업계획서

회계연도 : 2021년
회계구분 : 일반회계
분야 : 전체
부 문 : 전체

(단위 : 백만원)

분야· 부문· 정책· 단위· 세부사업	사 업 개 요	국가 계획	투 자 방 식	지 방 자 원	BT 방 식	의무지출 비율		재원	총사업비	기투자	연 도 별 투 자 계 획					향 후	
						법 정	비 율				소 계	2021	2022	2023	2024		2025
소상공인 경영안정 지원	기간: 2021.1~2025.12 대상: 소상공인 등 내용: 소상공인 금융지원 등			N	N		N	N	183,704	0	183,704	35,655	36,190	36,733	37,284	37,843	0
				N	N		N	재량	183,704	0	183,704	35,655	36,190	36,733	37,284	37,843	0
								시도비	183,704	0	183,704	35,655	36,190	36,733	37,284	37,843	0
소공인 육성 및 지원	기간: 2020.8월~2025년 12월 대상: 동구 소공인 장소: 동구 상공인 내용: 동구 상공인 대상: 동구 상공인 내용: 동구 상공인	Y		N	N			계	1,349	0	1,349	269	270	270	270	270	0
				N	N		Y	의무	1,349	0	1,349	269	270	270	270	270	0
								시도비	1,349	0	1,349	269	270	270	270	270	0
인천사랑 전자상품권 운영	기간: 2021.01~2025.12 대상: 인천시민 규모: 1,213백만원 내용: 인천사랑상품권 운영을 위한 경비			N	N				946,158	0	946,158	201,232	201,232	191,232	181,232	171,232	0
								계	6,158	0	6,158	1,232	1,232	1,232	1,232	1,232	0
				N	N		N	재량	6,158	0	6,158	1,232	1,232	1,232	1,232	1,232	0
지역사랑상품권 발행지원 (직접)	기간: 2021.01~2025.12 대상: 인천시민 및 인천시 예산규모: 150,000백만원 내용: 인천사랑카드 결제에 따른 캐시백 지급	Y		N	N			계	940,000	0	940,000	200,000	200,000	190,000	180,000	170,000	0
				N	N		Y	의무	940,000	0	940,000	200,000	200,000	190,000	180,000	170,000	0
								국고보조금	300,000	0	300,000	60,000	60,000	60,000	60,000	60,000	0
미래산업 육성	기간: 2020.01~2021.12.31 대상: 글로벌 스타트업 캠퍼스 내용: 글로벌 스타트업 캠퍼스 운영을 위한 각종 프로그램 개발, 해외 진출 활성화 지원							시도비	640,000	0	640,000	140,000	140,000	130,000	120,000	110,000	0
									16,101	9,397	6,704	5,307	698	698	0	0	0
									12,700	8,091	4,609	4,609	0	0	0	0	0
글로벌 스타트업 캠퍼스 운영	기간: 2020.01~2021.12.31 대상: 글로벌 스타트업 캠퍼스 내용: 글로벌 스타트업 캠퍼스 운영을 위한 각종 프로그램 개발, 해외 진출 활성화 지원			Y	N			계	12,700	8,091	4,609	4,609	0	0	0	0	0
					N		N	재량	12,700	8,091	4,609	4,609	0	0	0	0	0

세부사업계획서

회계연도 : 2021년
 회계구분 : 일반회계
 분 야 : 전체
 부 문 : 전체

(단위 : 백만원)

분야·부문·정책·단위·세부사업	사 업 개 요	국가 계획	특 자 성 사	지 방 자 정	BT 채	의무지출 비율	재원	총사업비	기투자	연 도 별 투 자 계 획					향 후	
										소 계	2021	2022	2023	2024		2025
글로벌 스타트업 캠퍼스 운영			Y	N	N	N	시도비	12,700	8,091	4,609	4,609	0	0	0	0	0
4차 산업혁명 추진								3,401	1,306	2,095	698	698	698	0	0	0
4차 산업혁명 핵심기술 기반센터 구축	기간:2019.1.~2023.12. 대상:지역기업,창업자,시민 규모:기업지원 120개사,인력 양성 300명 내용:기업지원(연구개발,사업화, 인력양성(교육))						계	3,401	1,306	2,095	698	698	698	0	0	0
		N	N	N	N	재량	3,401	1,306	2,095	698	698	698	698	0	0	0
							시도비	3,401	1,306	2,095	698	698	698	0	0	0
정보산업 육성								34,102	7,510	26,592	6,306	6,021	6,021	4,521	3,721	0
정보산업 육성	기간:2021.01~2025.12(일부 국가직접사업) 대상:초중고생 및 SW/IT 중소기업 등 규모:SW관사, SW교육실시 및 SW기업지원 등 내용:SW교육실시 및 중소 기업 지원 등	Y					계	7,450	3,400	4,050	1,650	600	600	600	600	0
		과학기술 정보통신부	N	N	N	Y	의무	7,450	3,400	4,050	1,650	600	600	600	600	0
SW융합클러스터 2.0	기간:2019.5.~2023.12.(5년) (국가직접사업) 사업목적:SW융합 서비스 창출로 우수기업 발굴·육성 총사업비:120.2억원(시비) 사업내용:5개 과제 10개 사업	Y					계	7,020	2,520	4,500	1,500	1,500	1,500	0	0	0
		과학기술 정보통신부	N	N	N	Y	의무	7,020	2,520	4,500	1,500	1,500	1,500	1,500	0	0
SOS랩 구축 및 SW서비스 개발	기간:2020.04~2024.12 대상:SW/A기업 육성 규모:SW/A기업 20개사 내용:아동 안전 및 케어 문제를 SW/A 솔루션을 통해 해결	Y					계	3,790	590	3,200	800	800	800	800	0	0
		과학기술 정보통신부	Y	N	N	Y	의무	3,790	590	3,200	800	800	800	800	800	0
							시도비	3,790	590	3,200	800	800	800	800	0	0

세부사업계획서

회계연도 : 2021년
회계구분 : 일반회계
분 야 : 전체
부 문 : 전체

(단위 : 백만원)

분야· 부문· 정책· 단위· 세부사업	사 업 개 요	국가 계획	특 정 사 상	지 방 채	BT	의무지출 비율		재원	총사업비	기투자	연 도 별 투 자 계 획					향 후	
						소 계	2021				2022	2023	2024	2025			
문화·체육관광·도시·세부사업	SOC인프라 구축 및 SW서비스 개발		Y	N	N	N	N	(민자 등)	6,053	950	5,103	1,269	1,274	1,278	1,282	0	0
		기간:2021.01~2025.12 인천방송운영, 인천시청자 미디어센터 운영지원 규모:콘텐츠 60여편 운영제작, 미디어센터 주요 시설 및 장비 내용:센터운영비, 사업비						계	5,842	0	5,842	1,356	1,121	1,121	1,121	1,121	0
	방송통신 융합사업		N	N	N	N	N	재량	5,842	0	5,842	1,356	1,121	1,121	1,121	1,121	0
		시도비	5,842	0	5,842	1,356	1,121	1,121	1,121	1,121	0						
								(민자 등)	3,798	0	3,798	760	760	760	760	760	0
		기간:2020년~ 2035년 대상:SW융합분야기술력 갖춘 중소벤처 기업 규모:200억원을 재원으로 2,000억원이상 펀드조성 내용:펀드 투자		N	N	N	N	N	계	10,000	1,000	9,000	1,000	2,000	2,000	2,000	2,000
	인천성장펀드 조성운영							재량	10,000	1,000	9,000	1,000	2,000	2,000	2,000	2,000	0
								시도비	10,000	1,000	9,000	1,000	2,000	2,000	2,000	2,000	0
뷰티도시 조성									6,500	0	6,500	1,300	1,300	1,300	1,300	1,300	0
뷰티도시 조성									6,500	0	6,500	1,300	1,300	1,300	1,300	1,300	0
뷰티도시 조성	기간:2011년~ 대상:뷰티관련 기업 및 서비스업체 등 지원 규모:창업투자 등 지원 내용:뷰티도시조성							계	6,500	0	6,500	1,300	1,300	1,300	1,300	1,300	0
			N	N	N	N	N	재량	6,500	0	6,500	1,300	1,300	1,300	1,300	1,300	0
								시도비	6,500	0	6,500	1,300	1,300	1,300	1,300	1,300	0
창업 지원								75,280	0	75,280	15,056	15,056	15,056	15,056	15,056	0	
창업활동 지원									75,280	0	75,280	15,056	15,056	15,056	15,056	15,056	0
창업보육 지원	2021.1. ~ 2025.12 대학교, 기관의 입주기업 창업보육센터 등 지원 창업초기기업 지원							계	6,450	0	6,450	1,290	1,290	1,290	1,290	1,290	0
			N	N	N	N	N	재량	6,450	0	6,450	1,290	1,290	1,290	1,290	1,290	0
								시도비	6,450	0	6,450	1,290	1,290	1,290	1,290	1,290	0

세부사업계획서

회계연도 : 2021년
회계구분 : 일반회계
분야 : 전체
부문 : 전체

(단위 : 백만원)

분야·부문·정책·단위·세부사업	사업개요	국가 계획	투자 대상	지 방 자 치 체	BT 사업	의무지출 비율	재원	총사업비	기투자	연도별 투자액					향 후																	
										소 계	2021	2022	2023	2024		2025																
	창원 생태계 조성 기간:2021.1~ 2025.12. 대상:예비 또는 기창업자 규모: 창업보육센터 및 내용:창업기반,자금조성						계	68,830	0	68,830	13,766	13,766	13,766	13,766	0																	
								재광	68,830	0	68,830	13,766	13,766	13,766	13,766	0																
								시도비	68,830	0	68,830	13,766	13,766	13,766	13,766	0																
									6,000	0	6,000	1,200	1,200	1,200	1,200	0																
	창조경제 인천구현 창조경제혁신센터 운영 지원							6,000	0	6,000	1,200	1,200	1,200	1,200	0																	
							계	6,000	0	6,000	1,200	1,200	1,200	1,200	0																	
			Y 중소 벤처 기업부				의무	6,000	0	6,000	1,200	1,200	1,200	1,200	0																	
							시도비	6,000	0	6,000	1,200	1,200	1,200	1,200	0																	
							(민자 등)	9,000	0	9,000	1,800	1,800	1,800	1,800	0																	
교통및물류								4,290,929	374,136	3,916,793	752,395	825,977	835,517	773,844	729,060	0																
도로								1,345,903	352,079	993,824	208,715	248,973	243,438	169,006	123,693	0																
도로망 확충								1,023,650	352,079	671,571	149,036	193,131	193,163	91,310	44,932	0																
국가지원 지방도 건설								158,036	49,410	108,626	18,475	45,076	45,076	0	0	0																
							계	73,931	37,740	36,191	13,929	11,131	11,131	0	0	0																
	국지도84호선(길상·선원) 도로개설공사 기간:2013.01~2023.12 대상:국지도84호선 규모:1~9.440m, B=17~27m (2~4차로) 내용:도로개설 및 확장	Y 국도 교통부	Y	N	N	Y	N	73,931	37,740	36,191	13,929	11,131	11,131	0	0	0																
								32,846	16,139	16,707	2,221	7,243	7,243	0	0	0																
							시도비	31,085	21,601	9,484	1,708	3,888	3,888	0	0	0																
							지방채	10,000	0	10,000	10,000	0	0	0	0	0																

세부사업계획서

회계연도 : 2021년
회계구분 : 일반회계
분야 : 전체
부문 : 전체

(단위 : 백만원)

분야·부문·정책·단위·세부사업	사업개요	국가 계획	투자 심사	지방 채	BT 발	의무지출 비율	재원	총사업비	기투자	연 도 별 투 자 계 획					향 후		
										소 계	2021	2022	2023	2024		2025	
국지도88호선(도개미전) 도로개설공사	기간:2017.01~2024.12 대상:국지도88호선 규모:L=3.100m, B=20~27m 내용:도로개설	Y 국토 교통부	Y	N	N	Y	계	84,105	11,670	72,435	4,546	33,945	33,945	0	0	0	
							의무	84,105	11,670	72,435	4,546	33,945	33,945	0	0	0	
							국책보조금	29,178	5,142	24,036	2,382	10,827	10,827	0	0	0	
							시도비	54,927	6,528	48,399	2,164	23,118	23,118	0	0	0	
강화 해안순환도로 건설 (광역시도64)							119,280	44,791	74,489	5,641	25,774	25,774	8,650	8,650	0		
황청~인화간 도로개설 (4-1공구)	기간:2011.01~2023.12. 대상:광역시도64호선(황청~인화리) 규모:L=2.010m, B=10.5m 내용:도로개설	Y 행정 안전부	Y	N	N	Y	계	15,900	5,611	10,289	5,441	2,424	2,424	0	0	0	
							의무	15,900	5,611	10,289	5,441	2,424	2,424	0	0	0	
							국고보조금	1,500	1,500	0	0	0	0	0	0	0	0
							시도비	14,400	4,111	10,289	5,441	2,424	2,424	0	0	0	
황청~인화간 도로개설 (4-2공구)	기간:2017.01~2024.12 대상:광역시도64호선(황청~창후리) 규모:L=6.50km, 2차로 내용:도로개설		Y	N	N	N	계	64,200	0	64,200	200	23,350	23,350	8,650	8,650	0	
							재량	64,200	0	64,200	200	23,350	23,350	8,650	8,650	0	
							국책보조금	35,980	0	35,980	0	16,345	16,345	1,645	1,645	0	
							시도비	28,220	0	28,220	200	7,005	7,005	7,005	7,005	0	
강화북단 대산~당산간 도로개설(점권면역)	기간:2012.1~2022.12 대상:광역시도64호선(대산~당산리) 규모:5.50km, B=12.5m 내용:광역시도64호 개설	Y 행정 안전부	Y	N	N	Y	계	39,180	39,180	0	0	0	0	0	0	0	
							의무	39,180	39,180	0	0	0	0	0	0	0	
							국책보조금	27,426	27,426	0	0	0	0	0	0	0	
							시도비	11,754	11,754	0	0	0	0	0	0	0	
지방도 및 기타도로 건설							661,463	230,567	430,896	109,310	101,306	101,338	82,660	36,282	0		

세부사업계획서

회계연도 : 2021년
 회계구분 : 일반회계
 분 야 : 전체
 부 문 : 전체

(단위 : 백만원)

분야·부문·정책·단위·세부사업	사 업 개 요	국가 계획	투 자 확 정	지 방 자 원	의무지출 비율	재원	총사업비	기투자	연 도 별 투 자 계 획					향 후		
									소 계	2021	2022	2023	2024		2025	
							계	128,851	102,749	18,000	18,000	18,000	48,749	0	0	
신흥동 삼익아파트~ 봉곡제강간 도로개설	기간:1998.1~2024.12 유지:신흥동~송원동 규모:1~2.99km, B=50~70m 내용:신설및확장	Y	Y	N	N	재량	231,600	128,851	102,749	18,000	18,000	18,000	48,749	0	0	
						시도비	161,108	58,359	102,749	18,000	18,000	18,000	48,749	0	0	
						지방채	70,492	70,492	0	0	0	0	0	0	0	0
							계	22,879	2,621	2,621	0	0	0	0	0	
소래로 및 소래대교 확장	기간:2014.01~2023.12 도로건설 규모:1~1.370m, B=80→40m	N	N	N	N	재량	25,500	22,879	2,621	2,621	0	0	0	0	0	
						시도비	25,500	22,879	2,621	2,621	0	0	0	0	0	0
						계	36,600	18,450	18,150	1,000	8,575	8,575	0	0	0	0
인천 서구 거철도 ~약암리간 도로개설	기간:2018.05~2024.12 대상:종로1~14호선 규모:1~6.400m, B=20m 내용:도로개설	Y	N	N	Y	의무	36,600	18,450	18,150	1,000	8,575	8,575	0	0	0	
						국책보조금	20,000	12,910	7,090	500	3,295	3,295	0	0	0	0
						시도비	16,600	5,540	11,060	500	5,280	5,280	0	0	0	0
						(민자 등)	10,000	7,170	2,830	2,830	0	0	0	0	0	0
건설기술교육원앞 도로 확장	기간:2018~2021 대상:대2~54호선 규모:390m, B=22~30m 내용:도로확장	Y	N	N	N	계	11,700	8,710	2,990	2,990	0	0	0	0	0	
						재량	11,700	8,710	2,990	2,990	0	0	0	0	0	0
						시도비	11,700	8,710	2,990	2,990	0	0	0	0	0	0
소암마을~대건고교간 도로개설	기간:2017 ~2023. 대상:대2~10호선 규모:1~400m, B=30m 내용:도로개설	Y	N	N	N	계	30,000	3,576	26,424	10,000	16,424	0	0	0	0	
						재량	30,000	3,576	26,424	10,000	16,424	0	0	0	0	0
						시도비	30,000	3,576	26,424	10,000	16,424	0	0	0	0	

세부사업계획서

회계연도 : 2021년
회계구분 : 일반회계
분 야 : 전체
부 문 : 전체

(단위 : 백만원)

분야·부문·정책·단위·세부사업	사업개요	국가 계획	투자 성격	지방 채	의무지출 비율	재원	총사업비	기투자	연도별 투자계획					향후	
									소계	2021	2022	2023	2024		2025

세부사업계획서

회계연도 : 2021년
 회계구분 : 일반회계
 분 야 : 전체
 부 문 : 전체

(단위 : 백만원)

분야· 부문· 정책· 단위· 세부사업	국가 계획	투자 성격	지 방 채	BT 적용	의무지출 비율	재원	총사업비	기투자	연 도 별 투 자 계 획					향 후	
									소 계	2021	2022	2023	2024		2025
북항로(대1·7호선) 확장 사업		N	N	N	N	재량	2,537	600	1,937	1,937	0	0	0	0	0
						시도비	2,537	600	1,937	1,937	0	0	0	0	0
						계	8,500	100	8,400	8,400	0	0	0	0	0
남항 대1~10호선 도로 개설	Y	N	N	N	N	재량	8,500	100	8,400	8,400	0	0	0	0	0
						시도비	8,500	100	8,400	8,400	0	0	0	0	0
능인삼거리-인천여상간 도로개설	Y	N	N	N	N	계	8,653	0	8,653	0	4,327	4,326	0	0	0
						재량	8,653	0	8,653	0	4,327	4,326	0	0	0
공촌사거리 교차로 개선 사업	Y	N	N	N	N	시도비	8,653	0	8,653	0	4,327	4,326	0	0	0
						계	30,240	500	29,740	5,000	9,870	14,870	0	0	0
이승훈 역사공원 주변 도로확장	N	N	N	N	N	재량	30,240	500	29,740	5,000	9,870	14,870	0	0	0
						시도비	30,240	500	29,740	5,000	9,870	14,870	0	0	0
군· 구 도로개설지원		N	N	N	N	계	1,708	0	1,708	1,708	0	0	0	0	0
						재량	1,708	0	1,708	1,708	0	0	0	0	0
						시도비	1,708	0	1,708	1,708	0	0	0	0	0
검단산업단지 배후도로 건설		N	N	N	N	계	40,320	0	40,320	20,000	5,080	5,080	5,080	0	0
						재량	40,320	0	40,320	20,000	5,080	5,080	5,080	5,080	0
						시도비	40,320	0	40,320	20,000	5,080	5,080	5,080	0	0
							43,571	17,507	26,064	5,400	10,332	10,332	0	0	0

세부사업계획서

회계연도 : 2021년
회계구분 : 일반회계
분야 : 전체
부 문 : 전체

(단위 : 백만원)

분야·부문·정책·단위·세부사업	사업개요	국가계획	투자심사	지방채	BT	의무지출 비율	재원	총사업비	기투자	연도별투자액					향후
										소계	2021	2022	2023	2024	
봉수대로 인동포사거리 지하차도 건설	기간: 2010.1~2023.12 대상: 대2~29호선 규모: L=600m, B=30m 내용: 지하차도 건설		Y	N	N	N	계	43,571	17,507	26,064	5,400	10,332	10,332	0	0
							재량	43,571	17,507	26,064	5,400	10,332	10,332	0	0
							시도비	43,571	17,507	26,064	5,400	10,332	10,332	0	0
청리지구주변 광역교통 개선 사업								41,300	9,804	31,496	10,210	10,643	10,643	0	0
							계	41,300	9,804	31,496	10,210	10,643	10,643	0	0
							재량	41,300	9,804	31,496	10,210	10,643	10,643	0	0
청리지구~북항간(대1- 17호선) 도로개설	기간: 2014.1~2022.12. 위치: 대1-17호선 규모: L=1,500m, B=35m 내용: 도로개설		Y	N	N	N	시도비	41,300	9,804	31,496	10,210	10,643	10,643	0	0
								256,712	0	256,712	55,340	51,495	45,921	51,449	52,506
								2,750	0	2,750	250	250	250	1,000	1,000
도로 정비 및 관리							계	2,750	0	2,750	250	250	250	1,000	1,000
							재량	2,750	0	2,750	250	250	250	1,000	1,000
							시도비	2,750	0	2,750	250	250	250	1,000	1,000
자전거도로 정비사업	기간: 2020.1~2024.12 대상: 인천시 전역 규모: L=49km(매년) 내용: 자전거도로 정비		N	N	N	N		22,085	0	22,085	3,695	3,695	3,695	5,500	5,500
							계	6,985	0	6,985	995	995	995	2,000	2,000
							재량	6,985	0	6,985	995	995	995	2,000	2,000
가로등 정비							시도비	6,985	0	6,985	995	995	995	2,000	2,000
							(민자 등)	6,985	0	6,985	995	995	995	2,000	2,000
							계	9,100	0	9,100	1,700	1,700	1,700	2,000	2,000
친환경 고효율 도로 조명 정비사업	기간: 2020.01~2024.12. 대상: 10년이상노후등기구 규모: 44,691개 내용: 등기구 교체		N	N	N	N		9,100	0	9,100	1,700	1,700	1,700	2,000	2,000
							계	9,100	0	9,100	1,700	1,700	1,700	2,000	2,000
							재량	9,100	0	9,100	1,700	1,700	1,700	2,000	2,000
도로조명시설 유지관리			N	N	N	N		9,100	0	9,100	1,700	1,700	1,700	2,000	2,000
							계	9,100	0	9,100	1,700	1,700	1,700	2,000	2,000
							재량	9,100	0	9,100	1,700	1,700	1,700	2,000	2,000

세부사업계획서

회계연도 : 2021년
회계구분 : 일반회계
분야 : 전체
부 문 : 전체

(단위 : 백만원)

분야·부문·정책·단위·세부사업		사 업 개 요	국가 계획	투자 성격	지 방 채	BT	의무지출 비율	재원	총사업비	기투자	연 도 별 투 자 계 획					향 후	
											소 계	2021	2022	2023	2024		2025
		기간:2020.1~2024.12 대상:군·구 규모:도로조영, 제어함 등 내용:유지관리		N	N	N	N	재량 시도비 (민자 등)	9,100	0	9,100	1,700	1,700	1,700	2,000	2,000	0
		기간:2020.01~2024.12 대상:군·구 규모:보안등 29,407개소 내용:LED 광원 교체		N	N	N	N	재량 시도비 (민자 등)	6,000	0	6,000	1,000	1,000	1,000	1,500	1,500	0
		안전한 도로환경 조성							35,120	0	35,120	10,031	8,517	5,517	5,781	5,275	0
		기간:2021.01.~2025.12. 대상:군·구,지원시설물 규모:관내 도로시설물 내용:간접 보수·모장		N	N	N	N	재량 시도비	13,972	0	13,972	2,826	2,826	2,826	3,000	2,494	0
		대상:군·구,재배정 규모:1,647개소 내용:문안 수정 및 보수		N	N	N	N	재량 시도비	2,500	0	2,500	500	500	500	500	500	0
		기간:2021~2025년(연중) 대상:수도권내지원도로 규모:1~12.84km 내용:유지관리		N	N	N	N	재량 시도비	1,406	0	1,406	281	281	281	281	281	0
		보도 정비 사업		N	N	N	N	계	7,750	0	7,750	1,250	1,250	1,250	2,000	2,000	0

세부사업계획서

회계연도 : 2021년
 회계구분 : 일반회계
 분 야 : 전체
 부 문 : 전체

(단위 : 백만원)

분야·부문·정책·단위·세부사업	사업개요	국가 계획	투자 성향	지 방 채	BT	의무지출 비율	재원	총사업비	기투자	연 도 별 투 자 계 획				향 후		
										소 계	2021	2022	2023		2024	2025
보도 정비 사업	기간:2020 ~ 2024 대상:군구 내용:군구 노후 보도정비지원		N	N	N	N	재량	7,750	0	7,750	1,250	1,250	1,250	2,000	2,000	0
							시도비	7,750	0	7,750	1,250	1,250	1,250	2,000	2,000	0
과속 단속카메라 운영	기간:2019.01~2022.12		N	N	N	N	계	269	0	269	269	0	0	0	0	0
							재량	269	0	269	269	0	0	0	0	0
독배로 도로구조개선 사업	기간:2021.01~2021.12		N	N	N	N	시도비	269	0	269	269	0	0	0	0	0
							계	401	0	401	401	0	0	0	0	0
동충지하차도 진입부 승습정체 해소 사업	기간:2021.01~2021.12		N	N	N	N	재량	401	0	401	401	0	0	0	0	0
							시도비	401	0	401	401	0	0	0	0	0
							계	805	0	805	805	0	0	0	0	0
							재량	805	0	805	805	0	0	0	0	0
			N	N	N	N	시도비	805	0	805	805	0	0	0	0	0
							계	6,509	0	6,509	3,509	3,000	0	0	0	0
미래로 교통정문화 사업	기간:2021.01~2022.12		N	N	N	N	재량	6,509	0	6,509	3,509	3,000	0	0	0	0
							시도비	6,509	0	6,509	3,509	3,000	0	0	0	0
							계	1,509	0	1,509	190	659	659	0	0	0
							재량	1,509	0	1,509	190	659	659	0	0	0
문학터널 구조개선 사업	기간:2021.01~2021.12		N	N	N	N	시도비	1,509	0	1,509	190	659	659	0	0	0
							계	1,509	0	1,509	190	659	659	0	0	0
							192,988	0	192,988	39,855	38,368	36,059	38,768	39,938	0	0
							도로 계획 및 관리 지원									

세부사업계획서

회계연도 : 2021년
 회계구분 : 일반회계
 분 야 : 전체
 부 문 : 전체

(단위 : 백만원)

분야·부문·정책·단위·세부사업	사 업 개 요	국가 계획	투자 자 상 사	지 방 자 재	BT 법 공	의무지출 비율	재원	총사업비	기투자	연 도 별 투 자 계 획					향 후	
										소 계	2021	2022	2023	2024		2025
민자터널운영 재정 지원	기간:2021.01.~2025.12. 대상:3개 민자터널 규모:최소 운영수익 보존 내용:월시협약 이행						계	77,593	0	77,593	19,505	17,084	13,668	13,668	13,668	0
		N	N	N	N	N	재량	77,593	0	77,593	19,505	17,084	13,668	13,668	13,668	0
							시도비	77,593	0	77,593	19,505	17,084	13,668	13,668	13,668	0
공항·고속도로 및 인천대교 통행료 지원	기간:2021.01.~2025.12. 대상:영종·북도면·주원 규모:영종·인천대교 내용:통행료 지원						계	84,870	0	84,870	14,775	15,809	16,916	18,100	19,270	0
		N	N	N	N	N	재량	84,870	0	84,870	14,775	15,809	16,916	18,100	19,270	0
							시도비	84,870	0	84,870	14,775	15,809	16,916	18,100	19,270	0
도로점용료 징수교부금	기간:2018 ~ 2023 교부기관:군·구 교부금:징수금 50% 내용:전년도 징수금 교부						계	30,425	0	30,425	5,475	5,475	5,475	7,000	7,000	0
		N	N	N	N	N	재량	30,425	0	30,425	5,475	5,475	5,475	7,000	7,000	0
							시도비	30,425	0	30,425	5,475	5,475	5,475	7,000	7,000	0
항만배후도로 발전교량 및 경제성 조사 영역	기간:2021.01~2021.12						계	100	0	100	100	0	0	0	0	0
		N	N	N	N	N	재량	100	0	100	100	0	0	0	0	0
							시도비	100	0	100	100	0	0	0	0	0
도로 정보화 사업 추진								3,769	0	3,769	1,510	666	400	400	793	0
							계	3,769	0	3,769	1,510	666	400	400	793	0
		N	N	N	N	N	재량	3,769	0	3,769	1,510	666	400	400	793	0
스마트 도로관리시스템 구축 및 운영	기간:2021.01~2025.12						계	3,769	0	3,769	1,510	666	400	400	793	0
							재량	3,769	0	3,769	1,510	666	400	400	793	0
							시도비	3,769	0	3,769	1,510	666	400	400	793	0
폐적한 도로시설 관리								65,542	0	65,542	4,338	4,347	4,355	26,246	26,255	0
								61,354	0	61,354	3,518	3,518	3,518	25,401	25,401	0

세부사업계획서

회계연도 : 2021년
 회계구분 : 일반회계
 분 야 : 전체
 부 문 : 전체

(단위 : 백만원)

분야·부문·정책·단위·세부사업	사업개요	국가 계획	투자 대상 시설	지방 비율	BT 사업	의무지출 비율	재원	총사업비	기투자	연도별 투자계획					향후				
										소계	2021	2022	2023	2024		2025			
	도로유지보수		N	N	N	N	계	49,155	0	49,155	1,078	1,078	1,078	22,961	22,961	0			
							재량	49,155	0	49,155	1,078	1,078	1,078	22,961	22,961	0			
							시도비	49,155	0	49,155	1,078	1,078	1,078	22,961	22,961	0			
	전용도로 및 지하차도 유지보수		N	N	N	N	계	12,199	0	12,199	2,440	2,440	2,440	2,440	2,440	0			
							재량	12,199	0	12,199	2,440	2,440	2,440	2,440	2,440	0			
							시도비	12,199	0	12,199	2,440	2,440	2,440	2,440	2,440	0			
	본부 관리운영							4,188	0	4,188	821	829	837	846	854	0			
							계	4,188	0	4,188	821	829	837	846	854	0			
							재량	4,188	0	4,188	821	829	837	846	854	0			
	청사 유지관리	N	N	N	N	N	시도비	4,188	0	4,188	821	829	837	846	854	0			
								2,945,025	22,057	2,922,968	543,680	577,004	592,079	604,838	605,367	0			
	대중교통·물류등기타							761,250	0	761,250	151,386	154,100	154,800	155,500	145,463	0			
							계	34,421	0	34,421	7,516	6,726	6,726	6,726	6,726	0			
	시민편의 교통행정 구현		N	N	N	N	계	9,500	0	9,500	1,900	1,900	1,900	1,900	1,900	0			
							재량	9,500	0	9,500	1,900	1,900	1,900	1,900	1,900	0			
							시도비	9,500	0	9,500	1,900	1,900	1,900	1,900	1,900	0			
	교통안전표지 설치 및 관리						계	24,921	0	24,921	5,616	4,826	4,826	4,826	4,826	0			
							의무	24,921	0	24,921	5,616	4,826	4,826	4,826	4,826	0			
	어린이보호구역 내 무인교통단속장비 설치	Y	N	N	N	N													
								2021.12.1.~2025.12.31.											

세부사업계획서

회계연도 : 2021년
회계구분 : 일반회계
분 야 : 전체
부 문 : 전체

(단위 : 백만원)

분야·부문·정책·단위·세부사업	사업개요	국가 계획	투자 자 정 사	지 방 자 정	BT 법 정	의무지출 비율	이 자 정	재원	총사업비	기투자	연도별 투자 계획					향 후	
											소 계	2021	2022	2023	2024		2025
어린이보호구역 내 무인 교통단속장비 설치	2021.12.1.~2025.12.31.	Y 행정 안전부	N	N	N	Y	N	국고보조금	10,881	0	10,881	2,808	2,018	2,018	2,018	0	
								시도비	14,041	0	14,041	2,808	2,808	2,808	2,808	0	
	메트로 운영지원							436,456	0	436,456	87,656	89,900	89,600	89,300	80,000	0	
								계	38,456	0	38,456	9,656	9,900	9,600	9,300	0	0
지하역사 공기질 개선 사업	기간:2019~2024 대상:인천지하역사 규모:역사 56개소 내용:지하역사 공기질 개선	Y 환경부	N	N	N	Y	N	의무	38,456	0	38,456	9,656	9,900	9,600	9,300	0	0
								국고보조금	15,382	0	15,382	3,862	3,960	3,840	3,720	0	0
								시도비	23,074	0	23,074	5,794	5,940	5,760	5,580	0	0
								계	398,000	0	398,000	78,000	80,000	80,000	80,000	80,000	0
인천교통공사운영 지원	기간:2020~2024년(연중) 대상:인천교통공사 내용:공사 재정적자 해소		N	N	N	N	N	재량	398,000	0	398,000	78,000	80,000	80,000	80,000	80,000	0
								시도비	398,000	0	398,000	78,000	80,000	80,000	80,000	80,000	0
								계	283,740	0	283,740	54,740	56,000	57,000	58,000	58,000	0
								계	283,740	0	283,740	54,740	56,000	57,000	58,000	58,000	0
수도권 통합환승제 시행	기간:2021 ~ 2025 대상:수도권내 버스 및 전철 규모:버스 300여개 노선, 철도 5개 기관 내용:수도권통합환승제에 따른 환승요금 지원		Y	N	N	N	N	시도비	283,740	0	283,740	54,740	56,000	57,000	58,000	58,000	0
								계	6,633	0	6,633	1,474	1,474	1,474	1,474	737	0
								계	6,633	0	6,633	1,474	1,474	1,474	1,474	737	0
								재량	6,633	0	6,633	1,474	1,474	1,474	1,474	737	0
광역일괄교통카드연계 마이 리지 지원사업 운영	기간:2021.1.~2021.12. 대상:사업신청자		N	N	N	N	N	국고보조금	2,948	0	2,948	737	737	737	737	0	0
								계	737	737	737	737	737	737	737	0	0
								계	737	737	737	737	737	737	737	0	0
								계	737	737	737	737	737	737	737	0	0

세부사업계획서

회계연도 : 2021년
 회계구분 : 일반회계
 분 야 : 전체
 부 문 : 전체

(단위 : 백만원)

분야·부문·정책·단위·세부사업	사업개요	국가계획	투자심사	지방채	BT	의무지출		재원	총사업비	기투자	연도별투자계획					향후
						일반	특별				소계	2021	2022	2023	2024	
관영열교통신카드연계 마일리지 지원사업			N	N	N	N	N	시도비	3,685	0	3,685	737	737	737	737	0
시내버스 준공영제 운영									1,040.812	0	1,040.812	187,301	196.671	207,669	219,787	0
버스운송사업 개선									1,040.812	0	1,040.812	187,301	196.671	207,669	219,787	0
준공영제 재정지원	기간: 연중추진(연례반복) 대상: 버스운송업체 규모: 2021년 179개 노선 1,903대 내용: 운송수입 대비 운송수지 적자액 지원		N	N		N	N	계 재량 시도비	1,040.812	0	1,040.812	187,301	196.671	207,669	219,787	0
버스정책사업 효율화									163.735	4,041	159.694	39,404	30.058	30,068	30,078	0
버스운행사업지원									163.735	4,041	159.694	39,404	30.058	30,068	30,078	0
버스업체 재정보조	기간: 연중추진(연례반복) 대상: 버스운송업체 규모: 42개 업체 내용: 환승문(환인)에 따른 손실비용 보전		N	N	N	N	N	계 재량 시도비	68.760	0	68.760	13,752	13,752	13,752	13,752	0
버스유류대보조	기간: 연중추진 대상: ONG 및 경유 차량 운영 시내버스업체 규모: 44개업체 2,350대 내용: 버스업체 ONG 및 경유 사용량에 대한 유류대보조		N	N	N	Y	N	계 의무 시도비	40.240	0	40.240	8,048	8,048	8,048	8,048	0
지상버스 도입보조	기간: 2004 ~ 2025 대상: 시내버스운송사업자 규모: 지상버스 572대 내용: 교통약자 편의증진을 위해 지상버스 구입보조	국도 교통부	N	N	N	N	Y	계 의무 국고보조금 시도비	20.198	0	20.198	3,967	4,058	4,058	4,058	0
									10.099	0	10.099	1,984	2,029	2,029	2,029	0
								시도비	10.099	0	10.099	1,984	2,029	2,029	2,029	0

세부사업계획서

회계연도 : 2021년
회계구분 : 일반회계
분야 : 전체
부문 : 전체

(단위 : 백만원)

분야·부문·정책·단위·세부사업	사업개요	국가계획	투자심사	지방채	BT	의무지출		재원	총사업비	기투자	연도별투자					향후		
						일반	특별				소계	2021	2022	2023	2024		2025	
쾌적한 버스정류장 환경 개선사업	기간: 연중추진(연례반복) 대상: 버스정류장 규모: 승강장 설치정비 및 유지관리 내용: 승강장 설치, 유수관을 통한 이음매 편의제공							계	34,537	4,041	30,496	13,636	4,200	4,210	4,220	4,230	0	
		Y	Y	N	N	N	N	재량	34,537	4,041	30,496	13,636	4,200	4,210	4,220	4,230	0	
								시도비	29,537	4,041	25,496	8,636	4,200	4,210	4,220	4,230	0	
								지방채	5,000	0	5,000	5,000	0	0	0	0	0	
사람인전 중심의 철도망 구축	철도운영지원								38,009	18,016	19,993	3,842	3,941	4,265	3,696	4,249	0	
									19,993	0	19,993	3,842	3,941	4,265	3,696	4,249	0	
								계	19,993	0	19,993	3,842	3,941	4,265	3,696	4,249	0	
		N	N	N	N	N	N	재량	19,993	0	19,993	3,842	3,941	4,265	3,696	4,249	0	
도시철도 계획 수립	인천도시철도 1호선 거단 연장사업								19,993	0	19,993	3,842	3,941	4,265	3,696	4,249	0	
									18,016	18,016	0	0	0	0	0	0	0	
								계	18,016	18,016	0	0	0	0	0	0	0	
		Y	N	N	N	N	N	재량	18,016	18,016	0	0	0	0	0	0	0	
택시서비스 수준 향상 및 물류 수송체계 개선	인천도시철도 1호선 거단 연장사업								18,016	18,016	0	0	0	0	0	0	0	
									815,190	0	815,190	138,251	168,639	169,032	169,432	169,837	0	
									93,585	0	93,585	18,164	18,436	18,713	18,993	19,278	0	
								계	93,585	0	93,585	18,164	18,436	18,713	18,993	19,278	0	
장애인 콜택시 지원업무	기간: 2021.1~2025.12 대상: 인천교통공사 특정차량대 보유량(100대) 내용: 교통약자이용권지원	Y	N	N	N	Y	N	의무	93,585	0	93,585	18,164	18,436	18,713	18,993	19,278	0	
									기금보조금	40,502	0	40,502	7,861	7,979	8,099	8,220	8,343	0

세부사업계획서

회계연도 : 2021년
회계구분 : 일반회계
분 야 : 전체
부 문 : 전체

(단위 : 백만원)

분야· 부문 · 정책 · 단위 · 세부사업	사업개요	국가 계획	특 징 사	지 향 채	BT 가 점	의무지출 비율	재원	총사업비	기투자	연 도 별 투 자 계 획					향 후		
										소 계	2021	2022	2023	2024		2025	
장예인 클락시 자원업무 택시운송사업지원			N	N	N	N	시도비	53,083	0	53,083	10,303	10,457	10,614	10,773	10,935	0	
								151,605	0	151,605	30,087	30,202	30,319	30,438	30,559	0	
	택시운송사업자 유가 보조금 지원	기간:2021.1~2025.12 규모:14,148대 대상: 택시, 영진, 제인 내용: 장기인도보조금 지급 등 보조금 지원 및 부정수급 조사					계	105,000	0	105,000	21,000	21,000	21,000	21,000	21,000	0	
			N	N	N	Y	N	의무	105,000	0	105,000	21,000	21,000	21,000	21,000	21,000	0
택시교통카드 사용 수수료 등 지원							시도비	105,000	0	105,000	21,000	21,000	21,000	21,000	21,000	0	
							계	34,520	0	34,520	6,700	6,801	6,903	7,006	7,111	0	
	택시교통카드 사용 수수료 등 지원	기간:2021 ~ 2025 대상: 택시(고급택시 제외) 규모: 카드택시 14,358대 내용: 교통카드 이용료 지원		N	N	N	N	재량	34,520	0	34,520	6,700	6,801	6,903	7,006	7,111	0
								시도비	34,520	0	34,520	6,700	6,801	6,903	7,006	7,111	0
시민 택시이용 편의 제고를 위한 콜버 지원							계	7,000	0	7,000	1,400	1,400	1,400	1,400	1,400	0	
			N	N	N	N	N	재량	7,000	0	7,000	1,400	1,400	1,400	1,400	1,400	0
	시민 택시이용 편의 제고를 위한 콜버 지원	기간:2021 ~ 2025 대상: 기행사업 기립 택시 운수종사자 규모:9,473대 내용: 콜버 지원					시도비	7,000	0	7,000	1,400	1,400	1,400	1,400	1,400	0	
								계	5,085	0	5,085	987	1,002	1,017	1,032	1,048	0
교통약자 임산부 택시 이용 지원			N	N	N	N	N	재량	5,085	0	5,085	987	1,002	1,017	1,032	1,048	0
							시도비	5,085	0	5,085	987	1,002	1,017	1,032	1,048	0	
	화물운수 및 여객운수 (전세버스 등)사업 지원							570,000	0	570,000	90,000	120,000	120,000	120,000	120,000	0	
								계	570,000	0	570,000	90,000	120,000	120,000	120,000	120,000	0
시민운수 화물자동차 유가 보조금 지원			N	N	N	Y	N	의무	570,000	0	570,000	120,000	120,000	120,000	120,000	0	
							시도비	570,000	0	570,000	90,000	120,000	120,000	120,000	120,000	0	
	시민운수 화물자동차 유가 보조금 지원	기간:2021년 ~ 2025년 대상: 시민운수 화물자동차 규모: (현행)화물자동차28,900대 (2020년)						570,000	0	570,000	90,000	120,000	120,000	120,000	120,000	0	
								시도비	570,000	0	570,000	90,000	120,000	120,000	120,000	120,000	0

세부사업계획서

회계연도 : 2021년
 회계구분 : 일반회계
 분 야 : 전체
 부 문 : 전체

(단위 : 백만원)

분야·부문·정책·단위·세부사업	사업개요	국가 계획	투자 심사	지방 채	BT	의무지출		재원	총사업비	기투자	연도별 투자 계획					향 후		
						일반	이 자				소 계	2021	2022	2023	2024		2025	
시민 중심 첨단교통 구현	실시간 교통정보 제공	Y						계	126,029	0	126,029	23,496	23,596	26,246	26,346	26,346	0	
									첨단 교통관리시스템 구축사업	69,900	0	69,900	12,450	12,450	15,000	15,000	15,000	0
										국고보조금	27,960	0	27,960	4,980	4,980	6,000	6,000	6,000
	시민체감형 교통서비스 제공								시도비	41,940	0	41,940	7,470	7,470	9,000	9,000	9,000	0
지능형교통정보시스템 운영	2021.01~2025. 12 인천시민 교통정보시스템 교통정보수집 운영	N	N	N	N	N	N	계	15,998	0	15,998	3,200	3,200	3,200	3,200	3,200	0	
									제량	15,998	0	15,998	3,200	3,200	3,200	3,200	3,200	0
										시도비	15,998	0	15,998	3,200	3,200	3,200	3,200	3,200
	버스정보관리시스템 (BIS/BMS) 운영	기간:2020.01~2024. 12 대상: 인천시민 218개소(버스정류장내 버스정보시스템) 및 버스 센터장비 유지비 및 버스 정보안내기 고장 및 노후화 부품교체	N	N	N	N	N	N	계	13,066	0	13,066	2,613	2,613	2,613	2,613	2,613	0
교통안전시설 운영관리									11,175	0	11,175	2,235	2,235	2,235	2,235	2,235	0	
교통신호시설 관리	2020.01~2024. 12 인천광역시 전역 교통신호기 관리	N	N	N	N	N	N	계	6,890	0	6,890	1,378	1,378	1,378	1,378	1,378	0	
									제량	6,890	0	6,890	1,378	1,378	1,378	1,378	1,378	0
									시도비	6,890	0	6,890	1,378	1,378	1,378	1,378	1,378	0
교통신호시설 확충			N	N	N	N	N	계	4,286	0	4,286	857	857	857	857	857	0	

세부사업계획서

회계연도 : 2021년
 회계구분 : 일반회계
 분 야 : 전체
 부 문 : 전체

(단위 : 백만원)

분야· 부문· 정책· 단위· 세부사업	사 업 개 요	국가 계획	투 자 성 사	지 방 자 정 채	BT 적 용	의무지출 범 모 조 자	재원	총사업비	기투자	연 도 별 투 자 계 획					향 후	
										소 계	2021	2022	2023	2024		2025
	기간:2020.01~2024. 12 대상: 인천광역시교통신호제어기 규모: 150대 교체(매년140대) 노후 교통신호제어기 교체		N	N	N	N	재량	4,286	0	4,286	857	857	857	857	857	0
	교통신호시설 확충						시도비	4,286	0	4,286	857	857	857	857	857	0
	교통신호시설 유지관리							15,890	0	15,890	2,998	3,098	3,198	3,298	3,298	0
							계	15,890	0	15,890	2,998	3,098	3,198	3,298	3,298	0
	교통신호시설 유지보수	Y 경관형	N	N	N	N	재량	15,890	0	15,890	2,998	3,098	3,198	3,298	3,298	0
							시도비	15,890	0	15,890	2,998	3,098	3,198	3,298	3,298	0
국토및지역개발								2,059,305	842,740	1,081,418	210,561	193,254	151,005	237,568	289,030	135,147
수자원								364,549	125,162	184,240	42,420	33,390	17,051	42,270	49,109	55,147
하천 정비								364,549	125,162	184,240	42,420	33,390	17,051	42,270	49,109	55,147
깨끗하고 맑은 물 관리								364,549	125,162	184,240	42,420	33,390	17,051	42,270	49,109	55,147
							계	61,453	61,453	0	0	0	0	0	0	0
							의무	61,453	61,453	0	0	0	0	0	0	0
지방하천정비사업	기간:2010.10.~2017.7 대상:계산천 규모:계산천(L=1.32km) 내용:고령의강선도사업 추진	Y 국토 교통부	N	N	N	Y	국고보조금	36,863	36,863	0	0	0	0	0	0	0
							시도비	20,690	20,690	0	0	0	0	0	0	0
							지방채	3,900	3,900	0	0	0	0	0	0	0
							계	28,206	10,432	17,774	4,500	6,637	6,637	0	0	0
동력원 수해상습지 개선 사업(전환-직접)(전환 사업)	기간:2014.1.~2022. 12. 대상:동량천 규모:L=3.33km 내용:수해상습 하천정비		N	N	N	N	재량	28,206	10,432	17,774	4,500	6,637	6,637	0	0	0
							국고보조금	2,216	2,216	0	0	0	0	0	0	0

세부사업계획서

회계연도 : 2021년
 회계구분 : 일반회계
 분 야 : 전체
 부 문 : 전체

(단위 : 백만원)

분야·부문·정책·단위·세부사업	사업개요	국가계획	투자심사	지방자치단체	BT	의무지출		재원	총사업비	기투자	연도별투자					향후
						정	비				소계	2021	2022	2023	2024	2025
	동력전 수해상습지 개선사업(전환-직접)(전환사업)		N	N	N	N	N	국특보조금	2,000	2,000	0	0	0	0	0	0
								시도비	23,990	6,216	17,774	4,500	6,637	6,637	0	0
	교산천 수해상습지 개선사업(전환-직접)(전환사업)		N	N	N	N	Y	계	28,068	10,080	17,988	4,000	6,994	6,994	0	0
								의무	28,068	10,080	17,988	4,000	6,994	6,994	0	0
								국고보조금	2,040	2,040	0	0	0	0	0	0
								국특보조금	2,000	2,000	0	0	0	0	0	0
								시도비	24,028	6,040	17,988	4,000	6,994	6,994	0	0
								계	18,700	8,000	10,700	6,000	4,700	0	0	0
	운연천 수해상습지 개선사업(전환-직접)(전환사업)		N	N	N	N	Y	의무	18,700	8,000	10,700	6,000	4,700	0	0	0
								국고보조금	200	200	0	0	0	0	0	0
								국특보조금	1,800	1,800	0	0	0	0	0	0
								시도비	16,700	6,000	10,700	6,000	4,700	0	0	0
								계	5,794	3,200	2,594	2,594	0	0	0	0
								의무	5,794	3,200	2,594	2,594	0	0	0	0
	심곡천 수해상습지 개선사업(전환-직접)(전환사업)	Y 국도 교동부	N	N	N	N	Y	국특보조금	1,500	1,500	0	0	0	0	0	0
								시도비	4,294	1,700	2,594	2,594	0	0	0	0
								계	36,450	9,500	26,950	15,000	11,950	0	0	0
								의무	36,450	9,500	26,950	15,000	11,950	0	0	0
	골포천 생태하천 복원사업(전환-지원)(전환사업)		Y	N	N	N	Y									

세부사업계획서

회계연도 : 2021년
회계구분 : 일반회계
분 야 : 전체
부 문 : 전체

(단위 : 백만원)

분야·부문·정책·단위·세부사업	사업개요	국가 계획	투자 심사	지방 재정	의무지출 비율	재원	총사업비	기투자	연도별 투자 계획					향 후			
									소 계	2021	2022	2023	2024		2025		
						균등보조금	1,000	1,000	0	0	0	0	0	0	0		
골포천 생태하천 복원 사업(전환-지원)(전환 사업)	기간:2017.01~2022.12 대상:골포천 규모:L=1.5km 내용:골포천 생태하천복원		Y	N	N	기금보조금	12,600	4,200	8,400	4,200	4,200	0	0	0	0		
						시도비	22,850	4,300	18,550	10,800	7,750	0	0	0	0	0	
						(민자 등)	12,150	6,500	5,650	5,000	650	0	0	0	0	0	
지방하천유지관리	2021.01~2025.12 대상:인천시 관내 지방하천 규모: 지방하천 30개소 내용: 영동천 유역관리, 8천사천을 유지보수, 하천정비사업 등		N	N	N	계	16,880	0	16,880	2,827	3,109	3,420	3,762	3,762	0		
						재량	16,880	0	16,880	2,827	3,109	3,420	3,762	3,762	0	0	
						시도비	16,880	0	16,880	2,827	3,109	3,420	3,762	3,762	0	0	
삼거천 하천정비사업	기간:2025~ 위치: 강화 하천면 이강리 ~창축리 L=4.22km, B=37~50m 내용: 하천정비	Y 국토 교통부	N	N	N	계	24,184	0	4,837	0	0	0	0	4,837	19,347		
						의무	24,184	0	4,837	0	0	0	0	4,837	19,347	0	0
						시도비	24,184	0	4,837	0	0	0	0	4,837	19,347	0	0
송릉천 하천정비사업	기간:2024.~ 규모:L = 4.99km, B = 25~45m		N	N	N	계	21,341	0	8,536	0	0	0	4,268	4,268	12,805		
						재량	21,341	0	8,536	0	0	0	4,268	4,268	12,805	0	0
						시도비	21,341	0	8,536	0	0	0	4,268	4,268	12,805	0	0
덕하천 하천정비사업	기간:2024~2028 위치: 강화군 양사면 덕하리 일원 L=1.73km, B=25~30m 내용: 하천정비		N	N	N	계	8,729	0	3,492	0	0	0	1,746	1,746	5,237		
						재량	8,729	0	3,492	0	0	0	1,746	1,746	5,237	0	0
						시도비	8,729	0	3,492	0	0	0	1,746	1,746	5,237	0	0
온수천 하천정비사업	기간:2025~ 위치: 강화군 길상면 길정리 ~물든면 덕성리 L=2.18km, B=41~60m 내용: 하천정비	Y 국토 교통부	N	N	N	계	10,012	0	2,002	0	0	0	0	2,002	8,010		
						재량	10,012	0	2,002	0	0	0	0	2,002	8,010	0	0

세부사업계획서

회계연도 : 2021년
회계구분 : 일반회계
분 야 : 전체
부 문 : 전체

(단위 : 백만원)

분야·부문·정책·단위·세부사업	사 업 개 요	국가 계획	투 자 성 격	지 방 자 원	BT	의무지출 비율	의무지출 비율	재원	총사업비	기투자	연 도 별 투 자 계 획					향 후	
											소 계	2021	2022	2023	2024		2025
	운수전 하천정비사업		N	N	N	N	N	시도비	10,012	0	2,002	0	0	0	2,002	8,010	
								계	29,996	22,497	7,499	7,499	0	0	0	0	
	운연천 하천정비사업 기간:2019.01~2024.12 규모: A = 2.8km, B = 25.3km		N	N	N	N	N	재량	29,996	22,497	7,499	7,499	0	0	0	0	
								국고보조금	14,998	11,249	3,750	3,750	0	0	0	0	
								시도비	14,998	11,249	3,750	3,750	0	0	0	0	
								계	74,736	0	64,988	0	0	32,494	32,494	9,748	
	대곡천 하천정비사업 기간:2024.01~2028.12 규모: A = 2.4km, B = 25.4km		N	N	N	N	N	재량	74,736	0	64,988	0	0	32,494	32,494	9,748	
								시도비	74,736	0	64,988	0	0	32,494	32,494	9,748	
	지역및도시								1,694,756	717,579	897,178	168,142	159,864	133,953	195,298	239,920	80,000
	특수지역 개발 및 지원								80,645	0	80,645	15,942	16,034	16,128	16,223	16,319	0
	도시지역 교통편의 증진								80,645	0	80,645	15,942	16,034	16,128	16,223	16,319	0
	여객선 운임지원(자체)							계	47,361	0	47,361	9,285	9,377	9,471	9,566	9,662	0
			N	N	N	Y	N	의무	47,361	0	47,361	9,285	9,377	9,471	9,566	9,662	0
								시도비 (민자 등)	47,361	0	47,361	9,285	9,377	9,471	9,566	9,662	0
	도서민 여객선 운임지원 (보조)	Y 해양 수산부	N	N	N	N	Y	계	33,285	0	33,285	6,657	6,657	6,657	6,657	6,657	0
													의무	33,285	0	33,285	6,657
								국고보조금	20,455	0	20,455	4,091	4,091	4,091	4,091	4,091	0

세부사업계획서

회계연도 : 2021년
회계구분 : 일반회계
분 야 : 전체
부 문 : 전체

(단위 : 백만원)

분야·부문·정책·단위·세부사업		사 업 개 요	국가 계획	투 자 방 식	지 방 자 심 사	BT	의무지출 법 정	이 자 조 성	재원	총사업비	기투자	연 도 별 투 자 계 획					향 후	
												소 계	2021	2022	2023	2024		2025

세부사업계획서

회계연도 : 2021년
회계구분 : 일반회계
분 야 : 전체
부 문 : 전체

(단위 : 백만원)

분야·부문·정책·단위·세부사업	사 업 개 요	국가 계획	특 정 사 상	지 방 자 사	BT 채	의무지출 비율	재원	총사업비	기투자	연 도 별 투 자 계 획					향 후	
										소 계	2021	2022	2023	2024		2025
	지역경관개선			N	N	N	(민자 등)	638	0	638	278	90	90	90	0	
	도시개발 및 점령지역 지원							6,837	0	6,837	2,837	1,000	1,000	1,000	0	
	섬 발전 사업 기간:2021.01~2021.12 대상: 강화, 옹진군 도서관 규모: 성의 날 행사 등 내용: 살고싶은 섬 만들기						계	6,837	0	6,837	2,837	1,000	1,000	1,000	0	
							의무	6,837	0	6,837	2,837	1,000	1,000	1,000	0	
							시도비	6,837	0	6,837	2,837	1,000	1,000	1,000	0	
	서해5도종합발전지원사업 (주민생활지원)						(민자 등)	2,310	0	2,310	1,870	110	110	110	0	
								46,040	0	46,040	8,461	9,478	9,478	9,572	9,051	0
							계	46,040	0	46,040	8,461	9,478	9,478	9,572	9,051	0
	서해 5도 종합발전 지원 기간:2021.01~2025.12 대상: 서해 5도 규모: 3개 사업 내용: 장수생활지원금 등	Y	N	N	N	N	국고보조금	38,766	0	38,766	7,127	7,977	7,977	8,057	7,628	0
							시도비	7,274	0	7,274	1,334	1,501	1,501	1,515	1,423	0
							(민자 등)	3,115	0	3,115	571	643	643	649	609	0
	도로재산의 관리							3,600	0	3,600	720	720	720	720	720	0
	공유재산(도로)의 관리							3,600	0	3,600	720	720	720	720	720	0
	과년도 토지매입 기간:2021.1.1~2025.12.31 대상: 미지정용지에 대한 보상 신청자 규모: 시소관 도로변의 미지정 용지 내용: 과년도 도로변의 미지정 용지에 대한 보상						계	3,600	0	3,600	720	720	720	720	720	0
							재량	3,600	0	3,600	720	720	720	720	720	0
							시도비	3,600	0	3,600	720	720	720	720	720	0
	미래지향적 도시계획 추진							8,115	0	8,115	1,623	1,623	1,623	1,623	1,623	0

세부사업계획서

회계연도 : 2021년
 회계구분 : 일반회계
 분 야 : 전체
 부 문 : 전체

(단위 : 백만원)

분야·부문·정책·단위·세부사업	사 업 개 요	국가 계획	특 정 사 상	지 방 채 택	의무지출 비율	재원	총사업비	기투자	연 도 별 투 자 계 획						향 후
									소 계	2021	2022	2023	2024	2025	
개발제한구역 관리	개발제한구역 주민지원 사업 기간:2011.1~2025.12 대상:08내 거주민 규모:도로, 공원 등 내용:08주민지원사업	Y 국토 교통부 교동부	N	N	N	N	8,115	0	8,115	1,623	1,623	1,623	1,623	1,623	0
									8,115	1,623	1,623	1,623	1,623	1,623	0
									8,115	1,623	1,623	1,623	1,623	1,623	0
									8,115	1,623	1,623	1,623	1,623	1,623	0
살기좋은 도시환경 조성	기반시설사업지원 기간:2021.01~2025.12 대상:10개 군·구 내용:기반시설부담금 지자체 개축분의 30% 교부		N	N	N	N	50	0	50	10	10	10	10	10	0
									50	10	10	10	10	10	0
									50	10	10	10	10	10	0
									50	10	10	10	10	10	0
원도심 활성화 도시개발추진	원도심 허브 거점도시 조성 기간:2006.05~2022.12 내용:인적대 이전 부지매입 대금 지원		N	N	N	N	69,100	0	69,100	0	0	0	0	0	0
									69,100	0	0	0	0	0	0
									69,100	0	0	0	0	0	0
									69,100	0	0	0	0	0	0
선진지역행정구현	토지행정영역량강화 기간:2021.1~2020.12 대상:군내 10개 군·구 지적불우형지 규모:08인원 3,100명 내용:시·군·구 지정하여 지적불 부합지 정비	Y 국토 교통부 교동부	N	N	N	N	5,244	0	5,244	1,044	1,050	1,050	1,050	1,050	0
									5,244	1,044	1,050	1,050	1,050	1,050	0
									5,244	1,044	1,050	1,050	1,050	1,050	0
									5,244	1,044	1,050	1,050	1,050	1,050	0

세부사업계획서

회계연도 : 2021년
 회계구분 : 일반회계
 분 야 : 전체
 부 문 : 전체

(단위 : 백만원)

분야·부문·정책·단위·세부사업	사업개요	국가 계획	투자 대상 시설	지방 채	BT	의무지출		재원	총사업비	기투자	연도별 투자계획					향후			
						보통 회계	특별 회계				소계	2021	2022	2023	2024		2025		
지적재조사사업			N	N	N	N	Y	국고보조금	5,244	0	5,244	1,044	1,050	1,050	1,050	0			
	부대이전 개발계획 추진								867,949	452,257	335,682	61,702	60,244	32,830	102,550	78,366	80,000		
	공여구역등 개발계획 추진								788,309	381,779	326,530	60,009	57,275	30,830	100,050	78,366	80,000		
	비탄원연구역 주변지역 등 활성화	기간:2010년 ~ 2030년 규모:604,938㎡ 내용:부대이전 및 신촌문화 공원 조성	Y	행정 안전부	Y	N	N	Y	N	계	788,309	381,779	326,530	60,009	57,275	30,830	100,050	78,366	80,000
										의무	788,309	381,779	326,530	60,009	57,275	30,830	100,050	78,366	80,000
								국고보조금	329,600	259,297	70,303	37,378	32,925	0	0	0	0		
도시기반시설 구축								시도비	441,709	122,482	239,227	5,631	24,350	30,830	100,050	78,366	80,000		
								지방채	17,000	0	17,000	17,000	0	0	0	0	0	0	
									79,640	70,478	9,162	1,693	2,969	2,000	2,500	0	0		
								계	44,600	35,438	9,162	1,693	2,969	2,000	2,500	0	0		
	부평동장교리간 도로개설 3차 2공구	기간:2010년 ~ 2024년 규모:L=660, B=30~50m 내용:도로개설		Y	N	N	N	N	재량	44,600	35,438	9,162	1,693	2,969	2,000	2,500	0	0	
								국고보조금	27,700	27,700	0	0	0	0	0	0	0		
부평동장교리간 도로개설 3차 1공구								시도비	16,900	7,738	9,162	1,693	2,969	2,000	2,500	0	0		
								계	35,040	35,040	0	0	0	0	0	0	0	0	
								의무	35,040	35,040	0	0	0	0	0	0	0	0	
								국고보조금	12,100	12,100	0	0	0	0	0	0	0	0	
		기간:2009년 ~2022년 규모:L=620m, B=30m 내용:도로개설	Y	행정 안전부	Y	Y	N	N	Y	N	16,540	16,540	0	0	0	0	0	0	
								시도비	16,540	16,540	0	0	0	0	0	0	0	0	
								지방채	6,400	6,400	0	0	0	0	0	0	0	0	

세부사업계획서

회계연도 : 2021년
회계구분 : 일반회계
분야 : 전체
부문 : 전체

(단위 : 백만원)

분야·부문·정책·단위·세부사업	사 업 개 요	국가 계획	투 자 성 격	지 방 채 원	BT 사업	의무지출 비율	재원	총사업비	기투자	연 도 별 투 자 계 획				향 후			
										소 계	2021	2022	2023		2024	2025	
공원녹지조성사업	공원녹지조성사업							381,430	196,222	185,209	23,408	27,398	28,138	18,878	87,386	0	
	도시공원녹지 조성							381,430	196,222	185,209	23,408	27,398	28,138	18,878	87,386	0	
	자치단체 공원조성 지원 사업	2020.1. ~ 2025.12. 대상:군·구 공원녹지 규모:공원녹지 내용:공원녹지 조성					계	9,499	0	9,499	1,499	2,000	2,000	2,000	2,000	0	
								재량	9,499	0	9,499	1,499	2,000	2,000	2,000	2,000	0
								시도비	9,499	0	9,499	1,499	2,000	2,000	2,000	2,000	0
	자치단체 공원조성 경산 보조	기간:2020.1. ~ 2025.12. 대상:군·구 녹지사업 내용:지방채 경산보조					계	54,833	38,315	16,518	3,320	3,310	3,300	3,290	3,298	0	
								의무	54,833	38,315	16,518	3,320	3,310	3,300	3,290	3,298	0
								시도비	54,833	38,315	16,518	3,320	3,310	3,300	3,290	3,298	0
	중앙공원 조성						계	152,457	152,457	0	0	0	0	0	0	0	0
								재량	152,457	152,457	0	0	0	0	0	0	0
							시도비	152,457	152,457	0	0	0	0	0	0	0	0
공원녹지조성 관련 제반 업무 추진	기간:연계반복 대상:공원위원회 운영 규모:도시공원위원회 등 내용:운영비, 구입비					계	441	0	441	88	88	88	88	88	88	0	
							재량	441	0	441	88	88	88	88	88	88	0
							시도비	441	0	441	88	88	88	88	88	88	0
2030 공원녹지기본계획 수립						계	450	450	0	0	0	0	0	0	0	0	
							의무	450	450	0	0	0	0	0	0	0	0
							시도비	450	450	0	0	0	0	0	0	0	0
이승훈 역사공원 조성		Y	N	N	N	계	9,600	5,000	4,600	4,600	0	0	0	0	0	0	

세부사업계획서

회계연도 : 2021년
 회계구분 : 일반회계
 분 야 : 전체
 부 문 : 전체

(단위 : 백만원)

분야·부문·정책·단위·세부사업	사업개요	국가 계획	투자 심사	지방 채	BT	의무지출		자원	총사업비	기투자	연도별 투자 계획					향 후		
						일반 회계	이차 회계				소 계	2021	2022	2023	2024		2025	
이승훈 역사공원 조성	기간: 2018. 10~2022. 01 대상: 이승훈역사공원 규모: 45,831㎡ 내용: 공원조성		Y	N	N	N	N	재량	9,600	5,000	4,600	4,600	0	0	0	0	0	
								시도비	4,800	200	4,600	4,600	0	0	0	0	0	
								지방채	4,800	4,800	0	0	0	0	0	0	0	
								(민자 등)	4,800	400	4,400	4,400	0	0	0	0	0	
도시자연공원구역 관리	기간: 2021. 02~2021. 9 대상: 도시자연공원구역 규모: 100,000㎡ 미만 내용: 구역변경(해제 등)		N	N	N	N	N	계	70	0	70	70	0	0	0	0	0	
								재량	70	0	70	70	0	0	0	0	0	0
								시도비	70	0	70	70	0	0	0	0	0	0
								계	7,000	0	7,000	1,000	1,500	1,500	1,500	1,500	1,500	0
개발제한구역 내 생활공원 조성사업(공모)	기간: 2021. 01~2025. 12 대상: 68ha 도시공원 내용: 68ha 생활공원 조성	Y 국토 교통부	N	N	N	N	N	재량	7,000	0	7,000	1,000	1,500	1,500	1,500	1,500	0	
								균형보조금	4,700	0	4,700	700	1,000	1,000	1,000	1,000	1,000	0
								시도비	2,300	0	2,300	300	500	500	500	500	500	0
								계	4,120	0	4,120	120	1,000	1,000	1,000	1,000	1,000	0
공원 녹지 정비사업	기간: 2021. 01~2025. 12 대상: 관내도시공원 내용: 공원녹지 정비사업		N	N	N	N	N	재량	4,120	0	4,120	120	1,000	1,000	1,000	1,000	0	
								시도비	4,120	0	4,120	120	1,000	1,000	1,000	1,000	1,000	0
								계	20,000	0	20,000	5,000	7,000	7,000	1,000	0	0	
								의무	20,000	0	20,000	5,000	7,000	7,000	1,000	0	0	
그린 이용 사업	기간: 2021. 01~2024. 12 대상: 공원 및 녹지 규모: 영권시설 7개소 내용: 공원녹지 개선	Y 환경부	Y	N	N	N	Y	균형보조금	10,000	0	10,000	2,500	3,500	3,500	500	0	0	
								시도비	10,000	0	10,000	2,500	3,500	3,500	500	0	0	
								계	20,000	0	20,000	5,000	7,000	7,000	1,000	0	0	
								의무	20,000	0	20,000	5,000	7,000	7,000	1,000	0	0	

세부사업계획서

회계연도 : 2021년
회계구분 : 일반회계
분 야 : 전체
부 문 : 전체

(단위 : 백만원)

분야·부문·정책·단위·세부사업	사 업 개 요	국가 계획	투자 자 성 상	지 방 자 원	BT	의무지출 비율	재원	총사업비	기투자	연 도 별 투 자 계 획					향 후		
										소 계	2021	2022	2023	2024		2025	

세부사업계획서

회계연도 : 2021년
 회계구분 : 일반회계
 분 야 : 전체
 부 문 : 전체

(단위 : 백만원)

분야· 부문· 정책· 단위· 세부사업	사 업 개 요	국가 계획	투 자 성 격	지 방 채	의무지출 비율	재원	총사업비	기투자	연 도 별 투 자 계 획				향 후				
									소 계	2021	2022	2023		2024	2025		
공원 조경관리			N	N	N	N	시도비	4,713	0	4,713	915	928	942	956	971	0	
	기간:2021.1월~2025.12월 대상:인천대공원 규모:시설물 및 편의시설 내용:시설물관리,민간유탁등					계	14,661	0	14,661	2,845	2,888	2,931	2,975	3,020	3,020	0	
시설유지관리			N	N	N	N	재량	14,661	0	14,661	2,845	2,888	2,931	2,975	3,020	0	
	기간:2021.1월~2025.12월 대상:인천대공원 규모:시설물(5,959㎡) 등 내용:기간제근로자인건비, 수시 정비비 등					시도비	14,661	0	14,661	2,845	2,888	2,931	2,975	3,020	3,020	0	
수목원 운영관리						계	6,779	0	6,779	1,316	1,336	1,356	1,376	1,376	1,397	0	
	기간:2021.1월~2025.12월 대상:인천대공원(사립수 목원) 등 규모:면적(5,959㎡) 등 내용:기간제근로자인건비, 수시 정비비 등		N	N	N	N	재량	6,779	0	6,779	1,316	1,336	1,356	1,376	1,376	1,397	0
공원이용객 편의제공						시도비	6,779	0	6,779	1,316	1,336	1,356	1,376	1,376	1,397	0	
	기간:2021.1월~2025.12월 대상:인천대공원(사립수 목원) 등 규모:면적(5,959㎡) 등 내용:기간제근로자인건비, 수시 정비비 등		N	N	N	N	재량	12,467	0	12,467	2,420	2,456	2,493	2,530	2,568	0	
동부권역공원관리						시도비	12,467	0	12,467	2,420	2,456	2,493	2,530	2,530	2,568	0	
	기간:2021.1월~2025.12월 대상:인천대공원(사립수 목원) 등 규모:면적(5,959㎡) 등 내용:기간제근로자인건비, 수시 정비비 등					계	29,220	0	29,220	5,671	5,756	5,843	5,930	5,930	6,019	0	
동부권역공원운영						시도비	29,220	0	29,220	5,671	5,756	5,843	5,930	5,930	6,019	0	
	기간:2021.1월~2025.12월 대상:동양공원 등 6개소 규모:동양공원 등 6개소 2,819,000㎡ 내용:기간제근로자인건비, 시설물관리 등					계	24,233	0	24,233	4,703	4,774	4,846	4,918	4,918	4,992	0	
시설유지관리			N	N	N	N	재량	24,233	0	24,233	4,703	4,774	4,846	4,918	4,918	4,992	0
	기간:2021.1월~2025.12월 대상:인천대공원(사립수 목원) 등 규모:면적(5,959㎡) 등 내용:기간제근로자인건비, 시설물관리 등					시도비	24,233	0	24,233	4,703	4,774	4,846	4,918	4,918	4,992	0	
소래습지생태공원 유지 관리						계	4,987	0	4,987	968	982	997	1,012	1,012	1,027	0	
	기간:2021.1월~2025.12월 대상:소래습지생태공원 규모:면적(생물원1,500㎡, 자연관측대1,500㎡) 내용:기간제근로자인건비, 시설물관리 등		N	N	N	N	재량	4,987	0	4,987	968	982	997	1,012	1,027	0	
						시도비	4,987	0	4,987	968	982	997	1,012	1,012	1,027	0	

세부사업계획서

회계연도 : 2021년
회계구분 : 일반회계
분야 : 전체
부 문 : 전체

(단위 : 백만원)

분야· 부문· 정책· 단위· 세부사업	사 업 개 요	국가 계획	투 자 방 향 사	지 방 채 택	BT 기	의무지출 비율	재원	총사업비	기투자	연 도 별 투 자 계 획				향 후			
										소 계	2021	2022	2023		2024	2025	
서부공원운영관리								38,388	0	38,388	6,872	7,253	7,655	8,079	8,529	0	
	월미공원운영							30,899	0	30,899	5,481	5,810	6,159	6,528	6,920	0	
	시설유지관리	기간: 2021.1.1. ~ 2025.12.31. 대상: 월미공원 시설물 규모: 568천㎡ 내용: 시설물유지, 관리					계	30,899	0	30,899	5,481	5,810	6,159	6,528	6,920	0	
				N	N	N	N	재량 시도비	30,899	0	30,899	5,481	5,810	6,159	6,528	6,920	0
서부지역 공원관리 (문학, 관교, 정랑공원 등)								7,488	0	7,488	1,391	1,442	1,496	1,551	1,608	0	
시설유지관리	기간: 2021.01 ~ 2025.12 대상: 서부권역공원 규모: 서부권역 428,844㎡ 내용: 녹지대, 시설관리 등		N	N	N	N	계 재량 시도비	7,488	0	7,488	1,391	1,442	1,496	1,551	1,608	0	
도시 녹화 추진								20,476	0	20,476	3,963	4,027	4,094	4,162	4,230	0	
양질의 양묘생산공급								14,553	0	14,553	2,813	2,860	2,910	2,960	3,010	0	
	수목조화의 생산과 공급	기간: 2021년~2025년 대상: 수목 조화 규모: 포고200천㎡ 내용: 수목, 조화의 생산과 공급					계	14,553	0	14,553	2,813	2,860	2,910	2,960	3,010	0	
				N	N	N	N	재량 시도비	14,553	0	14,553	2,813	2,860	2,910	2,960	3,010	0
									14,553	0	14,553	2,813	2,860	2,910	2,960	3,010	0
공원 관리 및 운영								5,922	0	5,922	1,149	1,167	1,184	1,202	1,220	0	
시설유지관리	기간: 2021.1 ~ 2025.12. 대상: 북부권역 공원 규모: 북부권역 428,844㎡ 내용: 북부권역 공원 관리		N	N	N	N	계 재량 시도비	5,922	0	5,922	1,149	1,167	1,184	1,202	1,220	0	
								5,922	0	5,922	1,149	1,167	1,184	1,202	1,220	0	

세부사업계획서

회계연도 : 2021년
회계구분 : 일반회계
분 야 : 전체
부 문 : 전체

(단위 : 백만원)

분야·부문·정책·단위·세부사업	사 업 개 요	국가 계획	특 정 자 원	지 방 자 원	BT 사 용	의무지출 비율	재원	총사업비	기투자	연 도 별 투 자 계 획					향 후	
										소 계	2021	2022	2023	2024		2025
과학기술								226,898	2,000	224,898	43,645	45,337	44,560	46,185	45,171	0
과학기술일반								226,898	2,000	224,898	43,645	45,337	44,560	46,185	45,171	0
중소기업지식재산및기술진흥								65,403	0	65,403	13,073	13,083	13,083	13,083	13,083	0
중소기업 기술지원								33,940	0	33,940	6,780	6,790	6,790	6,790	6,790	0
산업기술기초조성사업	기간:2021.01.~2025.12. 대상:중소기업 규모:약100개 기업 내용:지식재산권 활성화	Y 특허청	N	N	N	Y	계	21,500	0	21,500	4,300	4,300	4,300	4,300	4,300	0
							의무	21,500	0	21,500	4,300	4,300	4,300	4,300	4,300	0
							시도비	21,500	0	21,500	4,300	4,300	4,300	4,300	4,300	0
							(민자 등)	34,790	0	34,790	6,958	6,958	6,958	6,958	6,958	0
산학연협력기술개발 사업(국가직접지원)	기간:2021.01.~2025.12. 대상:중소기업 규모:약30개기업 내용:기술개발지원	N	N	N	N	계	7,500	0	7,500	1,500	1,500	1,500	1,500	1,500	0	
						재량	7,500	0	7,500	1,500	1,500	1,500	1,500	1,500	0	
희소금속 산업육성 지원 (국가직접지원)	기간:2021.01.~2025.12. 대상:희소금속 기업 규모:희소금속 35종 내용:희소금속실증지원	N	N	N	N	계	4,940	0	4,940	980	990	990	990	990	990	0
						재량	4,940	0	4,940	980	990	990	990	990	0	
산업디자인 육성 및 지원								18,463	0	18,463	3,693	3,693	3,693	3,693	3,693	0
산업디자인 육성 기반 구축	기간:2021.01.~2025.12. 대상:디자인지원센터 규모:서비스디자인600㎡ 내용:디자인육성	N	N	N	N	계	4,463	0	4,463	893	893	893	893	893	893	0
						재량	4,463	0	4,463	893	893	893	893	893	893	0
							시도비	4,463	0	4,463	893	893	893	893	893	0

세부사업계획서

회계연도 : 2021년
 회계구분 : 일반회계
 분 야 : 전체
 부 문 : 전체

(단위 : 백만원)

분야·부문·정책·단위·세부사업	사업개요	국가 계획	특 정 사 상	지 향 사 상	BT 구 분	의무지출 비율	이 자 조 성	총사업비	기투자	연 도 별 투 자 계 획					향 후	
										소 계	2021	2022	2023	2024		2025
	지역특성화산업육성(중소기업디지털개발지원)(전환-직업)(전환사업)	기간:2021.01.~2025.12. 대상:중소기업 규모:약170개사 내용:디지털인 개발지원						계	0	14,000	2,800	2,800	2,800	2,800	2,800	0
								재량	0	14,000	2,800	2,800	2,800	2,800	2,800	0
								시도비	0	14,000	2,800	2,800	2,800	2,800	2,800	0
	지식산업진흥							계	0	13,000	2,600	2,600	2,600	2,600	2,600	0
								계	0	13,000	2,600	2,600	2,600	2,600	2,600	0
	융합기술을 통한 기술개발 및 지원	기간:2021.01~2025.12. 대상:관련기업유관기관 규모:약10개사 내용:파트너십 육성						재량	0	13,000	2,600	2,600	2,600	2,600	2,600	0
								시도비	0	13,000	2,600	2,600	2,600	2,600	2,600	0
	첨단산업 육성 지원							계	2,000	129,703	24,614	26,296	25,519	27,144	26,130	0
								계	2,000	55,855	11,599	11,339	10,339	11,839	10,739	0
	첨단산업 육성 지원	기간:2021.1~2025.12. 대상:바이오기업 규모:30개기업 내용:바이오헬스케어 제품개발 지원 등						계	0	4,410	1,170	810	810	810	810	0
	인 천 B10산업 지원							재량	0	4,410	1,170	810	810	810	810	0
								시도비	0	4,410	1,170	810	810	810	810	0
	자동차부품산업 육성 지원	기간:2021.1.~ 2025.12. 대상:관내 자동차 부품기업 규모:자동차 부품기업 600여개 내용:자동차 부품기업 기술개발, 시험평가 등 지원						계	0	5,000	1,000	1,000	1,000	1,000	1,000	0
								재량	0	5,000	1,000	1,000	1,000	1,000	1,000	0
								시도비	0	5,000	1,000	1,000	1,000	1,000	1,000	0
	기간:2021.1.~2025.12.(국가 지정사업)							계	0	2,145	429	429	429	429	429	0
	산업기술기반 조성사업	대상:산학연관 등 규모:기업지원플랫폼기능 R&D사업 지원 내용:지역산업육성기획, R&D정책기획 등						재량	0	2,145	429	429	429	429	429	0
								시도비	0	2,145	429	429	429	429	429	0

세부사업계획서

회계연도 : 2021년
 회계구분 : 일반회계
 분 야 : 전체
 부 문 : 전체

(단위 : 백만원)

분야·부문·정책·단위·세부사업	사업개요	국가 계획	투자 자 성 상	지 방 자 원	BT	의무지출 비율	재원	총사업비	기투자	연 도 별 투 자 계 획				향 후		
										소 계	2021	2022	2023		2024	2025
로봇산업 육성	로봇산업 운영	기간:2021.01.~2025.12. 대상:로봇랜드 및 로봇산업 진흥시설 규모:면적 769,279㎡ (로봇산업진흥시설(2개소)) 내용:로봇랜드 조성 및 로봇 산업진흥시설 운영	N	N	N	N	시도비	17,500	0	17,500	3,500	3,500	3,500	3,500	0	
							계	28,408	0	28,408	5,515	5,597	5,680	5,765	5,851	0
							재량	28,408	0	28,408	5,515	5,597	5,680	5,765	5,851	0
							시도비	28,408	0	28,408	5,515	5,597	5,680	5,765	5,851	0
과학기술 진흥	과학기술인재 육성	기간:2021.~2025. 대상:지역내 과학분야 영재 규모:300여명/년 내용:영재를 조기에 발굴 교육하여 고급인재양성 통신부	Y	N	N	N	계	750	0	750	150	150	150	150	0	
							재량	750	0	750	150	150	150	150	150	0
							시도비	750	0	750	150	150	150	150	150	0
							(민자 등)	1,300	0	1,300	260	260	260	260	260	0
과학기술문화 확산	과학기술문화 확산	기간:2021.1~2025.12.(국가 직접사업) 대상:초·중·고등학생 등 규모:교원 40,000명/년 내용:생활과학교실 운영 통신부	Y	N	N	N	계	250	0	250	50	50	50	50	0	
							재량	250	0	250	50	50	50	50	50	0
							시도비	250	0	250	50	50	50	50	50	0
							(민자 등)	550	0	550	110	110	110	110	110	0
연구개발(R&D) 활성화	연구개발(R&D) 활성화	기간:2021.~2025. 대상:산·학·연 등 관계기관 규모:2025년까지 100,000원 투자 내용:지역 주도형 R&D 사업 시행	N	N	N	N	계	26,940	0	26,940	3,800	5,660	5,800	5,840	5,840	0
							재량	26,940	0	26,940	3,800	5,660	5,800	5,840	5,840	0
							시도비	26,940	0	26,940	3,800	5,660	5,800	5,840	5,840	0
							(민자 등)	29,792	0	29,792	5,958	5,958	5,958	5,958	5,958	0
과학관 운영	어린이과학관 운영							29,792	0	29,792	5,958	5,958	5,958	5,958	0	

세부사업계획서

회계연도 : 2021년
 회계구분 : 일반회계
 본 야 : 전체
 부 문 : 전체

(단위 : 백만원)

분야· 부문· 정책· 단위· 세부사업	사 업 개 요	국가 계획	투 자 심 사	지 방 채	BT	의무지출		재원	총사업비	기투자	연 도 별 투 자 계 획					향 후
						일반 공공	이 자				소 계	2021	2022	2023	2024	
	어린이과학관 위탁운영 기간: 2021~2025(연중) 대상: 어린이과학관 규모: 관람객 285,000명 내용: 위탁운영비 지원							계	29,792	0	29,792	5,958	5,958	5,958	5,958	0
								재량	29,792	0	29,792	5,958	5,958	5,958	5,958	0
								시도비	29,792	0	29,792	5,958	5,958	5,958	5,958	0

공 기 업 특 별 회 계

세부사업계획서

회계연도 : 2021년
회계구분 : 공기업특별회계
분야 : 전체
부문 : 전체

(단위 : 백만원)

분야·부문·정책·단위·세부사업	사업개요	국가 계획	투자 자 성 격	지 방 자 주	BT 평 가	의무지출 비율	재원	총사업비	기투자	연도별투자계획					향후	
										소계	2021	2022	2023	2024		2025
합계							계	8,446,427	1,178,904	6,736,450	1,244,257	1,345,517	1,439,106	1,345,571	1,361,998	531,073
							의무	1,821,372	283,100	1,435,766	254,827	326,126	286,606	279,439	288,767	102,506
							재량	6,625,055	895,804	5,300,684	989,429	1,019,391	1,152,500	1,066,133	1,073,231	428,566
							국고보조금	230,237	45,029	159,468	21,417	63,777	39,560	19,316	15,398	25,740
							균특보조금	190,075	51,244	138,831	40,545	24,147	23,427	24,645	26,067	0
							기금보조금	8,000	8,000	0	0	0	0	0	0	0
							시도비	8,018,114	1,074,631	6,438,151	1,182,295	1,257,592	1,376,120	1,301,610	1,320,533	505,332
							(민자 등)	100,633	4,380	96,253	18,386	47,054	27,514	1,600	1,700	0
								46,267	0	46,267	9,270	8,164	8,884	9,669	10,280	0
								46,267	0	46,267	9,270	8,164	8,884	9,669	10,280	0
문화및관광								26,028	0	26,028	4,437	4,792	5,175	5,589	6,036	0
								26,028	0	26,028	4,437	4,792	5,175	5,589	6,036	0
							계	6,668	0	6,668	1,137	1,228	1,326	1,432	1,546	0
			Y	N	N	N	재량	6,668	0	6,668	1,137	1,228	1,326	1,432	1,546	0
							시도비	6,668	0	6,668	1,137	1,228	1,326	1,432	1,546	0
							계	19,360	0	19,360	3,300	3,564	3,849	4,157	4,490	0
			Y	N	N	N	재량	19,360	0	19,360	3,300	3,564	3,849	4,157	4,490	0
							시도비	19,360	0	19,360	3,300	3,564	3,849	4,157	4,490	0

세부사업계획서

회계연도 : 2021년
 회계구분 : 공기업특별회계
 분 야 : 전체
 부 문 : 전체

(단위 : 백만원)

분야·부문·정책·단위·세부사업	사업개요	국가 계획	투자 자 성 상	지 방 자 원	의무지출 비율	기타 조 성 비	총사업비	기투자	연도별 투자 계획					향후	
									소계	2021	2022	2023	2024		2025
관객친화적 공연장 조성	관객친화적 공연장 조성						20,239	0	20,239	4,833	3,372	3,709	4,080	4,244	0
							20,239	0	20,239	4,833	3,372	3,709	4,080	4,244	0
							계	0	20,239	4,833	3,372	3,709	4,080	4,244	0
							재량	0	20,239	4,833	3,372	3,709	4,080	4,244	0
관객친화적 공연장 조성	기간:2020~2024. 대상:아트센터 인천 청사 규모:아트센터 인천 내용:청사유지관리		Y	N	N	N	20,239	0	20,239	4,833	3,372	3,709	4,080	4,244	0
							시도비	0	20,239	4,833	3,372	3,709	4,080	4,244	0
							3,384,334	345,194	2,821,978	487,337	566,693	649,928	552,920	565,100	217,161
							3,378,103	345,194	2,815,747	481,106	566,693	649,928	552,920	565,100	217,161
환경	상하수도·수질						1,715,190	111,007	1,387,022	207,539	287,183	364,331	261,088	266,880	217,161
							734,895	94,869	422,865	42,381	87,390	170,527	64,369	58,197	217,161
							계	75,733	54,207	10,326	10,576	10,834	11,099	11,372	102,506
							의무	75,733	54,207	10,326	10,576	10,834	11,099	11,372	102,506
하수처리 인프라 구축	하수도의 설치 및 관리(하수관거정비BT 임대료)	Y	N	N	Y	N	42,754	12,934	9,845	1,969	1,969	1,969	1,969	19,975	
							국고보조금	62,799	44,362	8,357	8,607	8,865	9,130	9,403	82,531
							시도비	0	183,378	1,500	0	124,496	28,691	28,691	114,655
							계	0	183,378	1,500	0	124,496	28,691	28,691	114,655
승기하수처리시설 현대화사업	기간:2021~2027, 12 대상:승기하수처리시설 규모:하수처리용량 250,000㎥/일 내용:시설현대화(지하화)	N	N	N	N	N	15,515	0	9,750	0	0	6,766	1,492	5,765	
							국고보조금	0	173,628	1,500	0	117,730	27,199	27,199	108,890
							시도비	0	84,009	16,536	16,536	16,867	16,867	17,204	0
							계	0	84,009	16,536	16,536	16,867	16,867	17,204	0
관내 일원 하수도시설 정비사업	기간:2021 ~ 2025 대상:인천시 하수도시설 규모:9개구간 하수도시설 내용:하수관 정비 및 준설	N	N	N	N	N	84,009	0	84,009	16,536	16,536	16,867	16,867	17,204	0
							국고보조금	0	173,628	1,500	0	117,730	27,199	27,199	108,890
							시도비	0	84,009	16,536	16,536	16,867	16,867	17,204	0
							계	0	84,009	16,536	16,536	16,867	16,867	17,204	0

세부사업계획서

회계연도 : 2021년
회계구분 : 공기업특별회계
분야 : 전체
부문 : 전체

(단위 : 백만원)

분야·부문·정책·단위·세부사업	사업개요	국가 계획	투자 성격	지 방 채	의무지출 비율	재원	총사업비	기투자	연 도 별 투 자 계 획					향 후	
									소 계	2021	2022	2023	2024		2025
관내 일원 하수도시설 정비사업	기간:2021 ~ 2025 대상:인천시 하수도시설 규모:9개군구 하수도시설 내용:하수관 정비 및 준설		N	N	N	N	재량	0	84,009	16,536	16,536	16,867	16,867	17,204	0
			N	N	N	N	시도비	0	84,009	16,536	16,536	16,867	16,867	17,204	0
하수도의 설치 및 관리(하수관로 정비)(부평동 하수관로)	기간:2018.01~2022.12.31 위치:부평구 길포천 일원 규모:L=5,342km, 상수도실:9개소 내용:하수관로 및 우수관 정비	Y 환경 부					계	2,011	7,739	663	7,076	0	0	0	0
							의무	2,011	7,739	663	7,076	0	0	0	0
							국고보조금	998	3,502	306	3,196	0	0	0	0
							시도비	1,013	4,237	357	3,880	0	0	0	0
							(민자 등)	1,013	4,237	357	3,880	0	0	0	0
인천광역시 노후불량 하수관로 정비공사(일반)	기간:2020.01~2022.12 대상:8개구 규모:노후불량 하수관로 정비(일반) L=28.3km 내용:노후불량 하수관로 정비를 통하여 인천하 수관로 유지운영	Y 환경 부					계	780	20,820	1,500	19,320	0	0	0	0
							의무	780	20,820	1,500	19,320	0	0	0	0
							국고보조금	260	6,940	500	6,440	0	0	0	0
							시도비	520	13,880	1,000	12,880	0	0	0	0
							(민자 등)	520	13,880	1,000	12,880	0	0	0	0
노후하수관로 정밀조사사업	기간:2020.01~2022.12 대상:10개구 규모:하수관로 정밀조사 L=3,151km(CCTV, 육안 조사 등) 내용:노후하수관로정밀조사	Y 환경 부					계	8,082	14,416	9,000	5,416	0	0	0	0
							의무	8,082	14,416	9,000	5,416	0	0	0	0
							국고보조금	750	3,750	1,800	1,950	0	0	0	0
							시도비	7,332	10,666	7,200	3,466	0	0	0	0
							계	0	8,280	750	1,600	1,400	3,600	930	0
인천광역시 영종도 정밀조사사업	기간:2021.01~2026.12 대상:13개 처리구역 규모:하수관로 시설정비 L=3,887.6km 내용:하수관로 시설정비		N	N	N	N	재량	0	8,280	750	1,600	1,400	3,600	930	0

세부사업계획서

회계연도 : 2021년
 회계구분 : 공기업특별회계
 본 아 : 전체
 부 문 : 전체

(단위 : 백만원)

분야·부문·정책·단위·세부사업	사 업 개 요	국가 계획	투 자 방 식	지 방 채 비	BT	의무지출		재원	총사업비	기투자	연 도 별 투 자 계 획				향 후		
						법 정	민 조				소 계	2021	2022	2023		2024	2025
인건관리비 영동문복수처리구역 하수관로 시설개선사업	기간:2021.01~2023.12 규모:하수관로 1.887km 내용:하수관로 시설개선		N	N	N	N	N	시도비	8,280	0	8,280	750	1,600	1,400	3,600	930	0
	기간:2021.01~2024.12 대상:서구 규모:하수관로 12.75km 내용:하수관로 시설개선 수질 개선 및 주민 정주 여건 개선	Y 환경 부						계	12,839	0	12,839	500	4,113	4,113	4,113	0	0
								의무	12,839	0	12,839	500	4,113	4,113	4,113	0	0
								국고보조금	12,839	0	12,839	500	4,113	4,113	4,113	0	0
하수도의 설치 및 관리(하수처리시설) 가좌하수처리시설 내 전처리시설 설치)	기간:2018.01~2020.12 위치:서구 중봉대로 211 규모:시설면적40,000㎡/일 내용:시설개량 및 유량 조정조 신설	Y 환경 부						계	4,530	4,400	130	130	0	0	0	0	0
								의무	4,530	4,400	130	130	0	0	0	0	0
								국고보조금	470	440	30	30	0	0	0	0	0
								시도비	4,060	3,960	100	100	0	0	0	0	0
대안평 하수처리시설 증설사업	기간:2021.01~2023.12 규모:하수처리장 증설 0~1,200/일 내용:하수처리장 증설	Y 환경 부						계	10,628	0	10,628	607	5,010	5,010	0	0	0
								의무	10,628	0	10,628	607	5,010	5,010	0	0	0
								국고보조금	8,752	0	8,752	500	4,126	4,126	0	0	0
								시도비	1,875	0	1,875	107	884	884	0	0	0
하수도의 설치 및 관리(하수관로 정비 대안평)	기간:2021.01~2023.12 규모:1~22.3km 내용:하수관로 설치	Y 환경 부						(민자 등)	1,875	0	1,875	107	884	884	0	0	0
								계	12,384	0	12,384	262	6,061	6,061	0	0	0
								의무	12,384	0	12,384	262	6,061	6,061	0	0	0
								국고보조금	10,198	0	10,198	216	4,991	4,991	0	0	0
								시도비	2,185	0	2,185	46	1,070	1,070	0	0	0
								(민자 등)	2,185	0	2,185	46	1,070	1,070	0	0	0

서부사업계획서

회계연도 : 2021년

회계구분 : 전기영양회계

분야 : 전체

마 전 체

(아) : 아(아)

분야· 부문· 정책· 단위· 세부사업	사 업 개 요	국가 계획	투자 자 성 상	지 방 채	의무지출 비율	BT 모 조 자	재원	총사업비	기투자	연 도 별 투 자 계 획					향 후		
										소 계	2021	2022	2023	2024		2025	
								계	0	11,243	607	10,635	0	0	0	0	
하수도의 설치 및 관리(하수관로 정비 등)	기간:2021.01~2022.12 규모:하수관로 17.6km 내용:하수관로 설치	Y	N	N	N	Y	의무	11,243	0	11,243	607	10,635	0	0	0	0	
							국고보조금	9,258	0	9,258	500	8,758	0	0	0	0	0
							시도비	1,985	0	1,985	107	1,877	0	0	0	0	0
							(민자 등)	1,985	0	1,985	107	1,877	0	0	0	0	0
하수도의 설치 및 관리(하수관거 정비)(기존하수처리구역 고농도 차질관로 설치)	기간:2018.01~2022.12 위치:서울 중랑대로 211 규모:L=1,856m 내용:하수 차질관로 설치	Y	Y	N	N	Y	계	6,657	3,863	2,794	0	1,047	1,747	0	0	0	
							의무	6,657	3,863	2,794	0	1,047	1,747	0	0	0	0
							국고보조금	1,997	1,159	838	0	314	524	0	0	0	0
							시도비	4,660	2,704	1,956	0	733	1,223	0	0	0	0
공공하수처리장 운영								935,130	9	935,122	163,328	177,842	188,550	196,718	208,683	0	
	수도민수 하수처리장 민간위탁운영비	위탁기간:2005.04~2025.04 대상:수도 민수하수처리장 규모:처리시설100천톤/일(2개소) 내용:민간위탁운영비지급					계	193,278	0	193,278	36,405	37,497	38,622	39,780	40,974	0	
의무			193,278	0	193,278	36,405	37,497	38,622	39,780	40,974	0						
경단하수처리장 민간위탁 운영비	기간:2008~2028년(연중) 대상:경단하수처리장 규모:40천m³/일 내용:하수처리장유류운영비						시도비	193,278	0	193,278	36,405	37,497	38,622	39,780	40,974	0	
		계	57,812	0	57,812	10,889	11,216	11,552	11,899	12,256	0						
경포하수처리장 운영부담금	기간:1991~(연중) 위치:부천시 오정구 대장동 규모:하수처리42천톤/일 내용:공표천하수처리대용 부담					의무	57,812	0	57,812	10,889	11,216	11,552	11,899	12,256	0		
		시도비	57,812	0	57,812	10,889	11,216	11,552	11,899	12,256	0						
							계	82,028	0	82,028	15,450	15,914	16,391	16,883	17,390	0	
			N	N	Y	N	의무	82,028	0	82,028	15,450	15,914	16,391	16,883	17,390	0	

세부사업계획서

회계연도 : 2021년
 회계구분 : 공기업특별회계
 분 야 : 전체
 부 문 : 전체

(단위 : 백만원)

분야·부문·정책·단위·세부사업	사 업 개 요	국가 계획	투 자 성 사	지 방 채	BT	의무지출		자원	총사업비	기투자	연 도 별 투 자 계 획					향 후		
						법 정	보 조				소 계	2021	2022	2023	2024		2025	
공공하수처리장 운영부담금	기간: 1997~(연도) 대상: 하수처리장 10개소 규모: 797천㎡/일 내용: 하수처리장 운영비용 부담		N	N	N	Y	N	시도비	82,028	0	82,028	15,450	15,914	16,391	16,883	17,390	0	
	기간: 연례반복 대상: 하수처리장 10개소 규모: 797천㎡/일 내용: 하수처리장 운영비용							계	576,712	0	576,712	98,304	106,169	114,662	123,835	133,742	0	
인천환경공단 하수처리 운영위탁 대행사업비	기간: 연례반복 대상: 하수처리장 10개소 규모: 797천㎡/일 내용: 하수처리장 운영비용		N	N	N	Y	N	의무	576,712	0	576,712	98,304	106,169	114,662	123,835	133,742	0	
	기간: 연례반복 대상: 하수처리장 10개소 규모: 797천㎡/일 내용: 하수처리장 운영비용							시도비	576,712	0	576,712	98,304	106,169	114,662	123,835	133,742	0	
만수하수처리시설 증설사업	기간: 2018.01~2023.12							계	8,048	9	8,040	389	4,075	3,576	0	0	0	0
	기간: 연례반복 대상: 하수처리시설 (증설시설) 규모: 하수처리시설 증설분(69,000톤/일) 내용: 하수처리시설 운영 단위 위탁비지급		N	N	N	N	N	재량	8,048	9	8,040	389	4,075	3,576	0	0	0	
김단하수처리시설 증설 사업	기간: 연례반복 대상: 하수처리시설 (증설시설) 규모: 하수처리시설 증설분(69,000톤/일) 내용: 하수처리시설 운영 단위 위탁비지급							국고보조금	2,549	2	2,547	0	1,356	1,191	0	0	0	
	기간: 연례반복 대상: 하수처리시설 (증설시설) 규모: 하수처리시설 증설분(69,000톤/일) 내용: 하수처리시설 운영 단위 위탁비지급							시도비	5,499	7	5,493	389	2,719	2,385	0	0	0	
농어촌마을 하수도 정비	기간: 2016.01~2022.1 위치: 동진면 대흥리 규모: 하수처리장 140톤/일, 하수관거 5.14km 내용: 하수처리장 및 하수 관거 설치							(민자 등)	63,285	0	63,285	16,446	22,206	24,633	0	0	0	0
	기간: 연례반복 대상: 하수처리시설 (증설시설) 규모: 하수처리시설 증설분(69,000톤/일) 내용: 하수처리시설 운영 단위 위탁비지급							계	17,252	0	17,252	1,891	2,971	3,747	4,321	4,321	0	0
하수도의 설치 및 관리(농어촌 마을하수도 정비 서내)	기간: 2016.01~2022.1 위치: 동진면 대흥리 규모: 하수처리장 140톤/일, 하수관거 5.14km 내용: 하수처리장 및 하수 관거 설치	Y	N	N	N	N	Y	재량	17,252	0	17,252	1,891	2,971	3,747	4,321	4,321	0	0
	기간: 연례반복 대상: 하수처리시설 (증설시설) 규모: 하수처리시설 증설분(69,000톤/일) 내용: 하수처리시설 운영 단위 위탁비지급							시도비	17,252	0	17,252	1,891	2,971	3,747	4,321	4,321	0	0
	기간: 2016.01~2022.1 위치: 동진면 대흥리 규모: 하수처리장 140톤/일, 하수관거 5.14km 내용: 하수처리장 및 하수 관거 설치							시도비	45,165	16,130	29,035	1,830	21,951	5,254	0	0	0	0
	기간: 연례반복 대상: 하수처리시설 (증설시설) 규모: 하수처리시설 증설분(69,000톤/일) 내용: 하수처리시설 운영 단위 위탁비지급							계	4,144	2,995	1,149	28	1,121	0	0	0	0	0
	기간: 2016.01~2022.1 위치: 동진면 대흥리 규모: 하수처리장 140톤/일, 하수관거 5.14km 내용: 하수처리장 및 하수 관거 설치							의무	4,144	2,995	1,149	28	1,121	0	0	0	0	0
	기간: 연례반복 대상: 하수처리시설 (증설시설) 규모: 하수처리시설 증설분(69,000톤/일) 내용: 하수처리시설 운영 단위 위탁비지급		N	N	N	N	Y	국고보조금	3,412	2,466	946	23	923	0	0	0	0	0
	기간: 2016.01~2022.1 위치: 동진면 대흥리 규모: 하수처리장 140톤/일, 하수관거 5.14km 내용: 하수처리장 및 하수 관거 설치							시도비	732	529	203	5	198	0	0	0	0	0
	기간: 연례반복 대상: 하수처리시설 (증설시설) 규모: 하수처리시설 증설분(69,000톤/일) 내용: 하수처리시설 운영 단위 위탁비지급							(민자 등)	732	529	203	5	198	0	0	0	0	0

세부사업계획서

회계연도 : 2021년
 회계구분 : 공기업특별회계
 분 야 : 전체
 부 문 : 전체

(단위 : 백만원)

분야· 부문· 정책· 단위· 세부사업	사 업 개 요	국가 계획	투자 자 성 사	지 향 채	BTI	의무지출 비율	재원	총사업비	기투자	연 도 별 투 자 계 획				향 후		
										소 계	2021	2022	2023		2024	2025
	하수도의 설치 및 관리(농어촌 마을하수도 정비 장부1, 시도, 승봉)	Y 환경 부	N	N	N	Y	국고보조금 시도비 (민자 등)	11,430	607	10,822	315	5,254	5,254	0	0	0
								의무	607	10,822	315	5,254	5,254	0	0	0
								국고보조금	500	8,913	259	4,327	4,327	0	0	0
								시도비	107	1,909	56	927	927	0	0	0
								(민자 등)	107	1,909	56	927	927	0	0	0
	하수도의 설치 및 관리(농어촌 마을하수도 정비 진리)	Y 환경 부	N	N	N	Y	국고보조금 시도비 (민자 등)	9,692	267	9,425	403	9,021	0	0	0	0
								의무	267	9,425	403	9,021	0	0	0	0
								국고보조금	220	7,761	332	7,429	0	0	0	0
								시도비	47	1,664	71	1,592	0	0	0	0
								(민자 등)	47	1,664	71	1,592	0	0	0	0
	하수도의 설치 및 관리(면단위하수처 리장설치 외포)	Y 환경 부	N	N	N	Y	국고보조금 시도비 (민자 등)	19,901	12,261	7,640	1,084	6,555	0	0	0	0
								의무	12,261	7,640	1,084	6,555	0	0	0	0
								국고보조금	10,097	5,909	893	5,016	0	0	0	0
								시도비	2,164	1,731	191	1,539	0	0	0	0
								(민자 등)	2,164	1,731	191	1,539	0	0	0	0
수 있는 수돗물 생산 및 공급을 통한 고객만족 및 고 마실 수 있는 수돗물 생산공급	기간:2021.01~2025. 12 대상:민청시민 규모:민청시 내용:맑은물공급						1,662,913	234,187	1,428,726	273,567	279,510	285,597	291,832	298,220	0	
								1,662,913	234,187	1,428,726	273,567	279,510	285,597	291,832	298,220	0
상수도사업본부 운영(경영관리부)	기간:2021.01~2025. 12 대상:민청시민 규모:민청시 내용:맑은물공급		N	N	N	N	계	29,856	0	29,856	5,795	5,882	5,970	6,059	6,150	0

세부사업계획서

회계연도 : 2021년
 회계구분 : 공기업특별회계
 분 야 : 전체
 부 문 : 전체

(단위 : 백만원)

분야·부문·정책·단위·세부사업	사 업 개 요	국가 계획	투자 성향	지 방 채	BT 사업	의무지출 비율	이 자 조 성	재원	총사업비	기투자	연 도 별 투 자 계 획					향 후	
											소 계	2021	2022	2023	2024		2025
상수도사업본부 운영(경영관리부)	기간:2021.01~2025.12 대상:인천시민 규모:인천시 내용:맑은물공급		N	N	N	N	N	제량	29,856	0	29,856	5,795	5,882	5,970	6,059	6,150	0
								시도비	29,856	0	29,856	5,795	5,882	5,970	6,059	6,150	0
상수도사업본부 운영(수질안전부)	기간:2021.01~2025.12 대상:인천시민 규모:인천광역시 전체 내용:수질안전		N	N	N	N	N	계	329,038	0	329,038	63,863	64,821	65,793	66,780	67,782	0
								제량	329,038	0	329,038	63,863	64,821	65,793	66,780	67,782	0
								시도비	329,038	0	329,038	63,863	64,821	65,793	66,780	67,782	0
								계	14,448	0	14,448	2,804	2,846	2,889	2,932	2,976	0
상수도사업본부 운영(금수부)	기간:2021.01~2025.12 대상:인천시민 규모:인천시전체 내용:맑은물공급		N	N	N	N	N	제량	14,448	0	14,448	2,804	2,846	2,889	2,932	2,976	0
								국고보조금	41	0	41	8	8	8	8	8	0
								시도비	14,407	0	14,407	2,796	2,838	2,881	2,924	2,968	0
								계	161,469	0	161,469	31,339	31,810	32,287	32,771	33,263	0
상수도사업본부 운영(시설부)	기간:2021.01~2025.12 대상:인천시민 규모:인천광역시 내용:안정적수돗물공급	N	N	N	N	N	N	제량	161,469	0	161,469	31,339	31,810	32,287	32,771	33,263	0
								시도비	161,469	0	161,469	31,339	31,810	32,287	32,771	33,263	0
수돗물 품질향상(맑은물연 구소)	기간:2021.1~2025.12 대상:인천시민 규모:인천시 내용:맑은물공급	N	N	N	N	N	N	계	3,865	0	3,865	750	761	773	784	796	0
								제량	3,865	0	3,865	750	761	773	784	796	0
송배급수시설관리(수도시설관리소)	기간:2021.1~2025.12 대상:인천시민 규모:인천시 내용:맑은물공급	N	N	N	N	N	N	계	34,572	0	34,572	6,710	6,811	6,913	7,017	7,122	0
								제량	34,572	0	34,572	6,710	6,811	6,913	7,017	7,122	0
								국고보조금	41	0	41	8	8	8	8	8	0

세부사업계획서

회계연도 : 2021년
회계구분 : 공기업특별회계
분 야 : 전체
부 문 : 전체

(단위 : 백만원)

분야·부문·정책·단위·세부사업	사 업 개 요	국가 계획	특 정 사 상	지 방 채	BT	의무지출 비율	재원	총사업비	기투자	연 도 별 투 자 계 획					향 후	
										소 계	2021	2022	2023	2024		2025
충배금수시설관리(수도시설관리소)	기간:2021.01~2025.12 대상:인천시민 규모:5개구 내용:맑은물공급		N	N	N	N	시도비	34,531	0	34,531	6,702	6,803	6,905	7,008	7,113	0
	기간:2021.01~2025.12 대상:인천시민 규모:부평,계양,서구 내용:맑은물공급						계	41,656	0	41,656	8,085	8,206	8,329	8,454	8,581	0
미추홀청물 생산(부평정수)	기간:2021.01~2025.12 대상:인천시민 규모:5개구 내용:맑은물공급		N	N	N	N	재량	41,656	0	41,656	8,085	8,206	8,329	8,454	8,581	0
	기간:2021.01~2025.12 대상:인천시민 규모:5개구 내용:맑은물공급						시도비	41,656	0	41,656	8,085	8,206	8,329	8,454	8,581	0
미추홀청물 생산(남동정수)	기간:2021.01~2025.12 대상:인천시민 규모:5개구 내용:맑은물공급		N	N	N	N	계	42,978	0	42,978	8,342	8,467	8,594	8,723	8,853	0
	기간:2021.01~2025.12 대상:인천시민 규모:5개구 내용:맑은물공급						재량	42,978	0	42,978	8,342	8,467	8,594	8,723	8,853	0
미추홀청물 생산(금원정수)	기간:2021.01~2025.12 대상:인천시민 규모:5개구 내용:맑은물공급						시도비	42,978	0	42,978	8,342	8,467	8,594	8,723	8,853	0
	기간:2021.01~2025.12 대상:인천시민 규모:5개구 내용:맑은물공급						계	30,840	0	30,840	5,986	6,076	6,167	6,259	6,353	0
미추홀청물 생산(수신정수)	기간:2021.01~2025.12 대상:인천시민 규모:5개구 내용:맑은물공급		N	N	N	N	재량	30,840	0	30,840	5,986	6,076	6,167	6,259	6,353	0
	기간:2021.01~2025.12 대상:인천시민 규모:5개구 내용:맑은물공급						시도비	30,840	0	30,840	5,986	6,076	6,167	6,259	6,353	0
미추홀청물 생산(수신정수)	기간:2021.01~2025.12 대상:인천시민 규모:4개구 내용:맑은물공급		N	N	N	N	계	30,374	0	30,374	5,895	5,984	6,073	6,164	6,257	0
	기간:2021.01~2025.12 대상:인천시민 규모:4개구 내용:맑은물공급						재량	30,374	0	30,374	5,895	5,984	6,073	6,164	6,257	0
수도공급및부과징수(중부수도)	기간:2021.01~2025.12 대상:인천시민 규모:중·동·구 내용:맑은물공급						시도비	30,374	0	30,374	5,895	5,984	6,073	6,164	6,257	0
	기간:2021.01~2025.12 대상:인천시민 규모:중·동·구 내용:맑은물공급						계	16,493	0	16,493	3,201	3,249	3,298	3,347	3,398	0
수도공급및부과징수(남동부수도)	기간:2021.01~2025.12 대상:인천시민 규모:남·동·구 내용:맑은물공급		N	N	N	N	재량	16,493	0	16,493	3,201	3,249	3,298	3,347	3,398	0
	기간:2021.01~2025.12 대상:인천시민 규모:남·동·구 내용:맑은물공급						국고보조금	82	0	82	16	16	16	17	17	0
수도공급및부과징수(남동부수도)	기간:2021.01~2025.12 대상:인천시민 규모:남·동·구 내용:맑은물공급						시도비	16,411	0	16,411	3,185	3,233	3,281	3,331	3,381	0
	기간:2021.01~2025.12 대상:인천시민 규모:남·동·구 내용:맑은물공급		N	N	N	N	계	12,133	0	12,133	2,355	2,390	2,426	2,462	2,499	0

세부사업계획서

회계연도 : 2021년
 회계구분 : 공기업특별회계
 분 야 : 전체
 부 문 : 전체

(단위 : 백만원)

분야·부문·정책·단위·세부사업	사 업 개 요	국가 계획	투 자 심 사	지 방 채 자	BT	의무지출 비율	이 동 조 항	재원	총사업비	기투자	연 도 별 투 자 계 획					향 후	
											소 계	2021	2022	2023	2024		2025
수도권광역교통부(수도)	기간:2021.01~2025.12 대상:인천시민 규모:보통연수, 용진 내용:광역물류공급		N	N	N	N	N	재량	12,133	0	12,133	2,355	2,390	2,426	2,462	2,499	0
								시도비	12,133	0	12,133	2,355	2,390	2,426	2,462	2,499	0
								계	11,515	0	11,515	2,235	2,268	2,302	2,337	2,372	0
수도권광역교통부(북부수도)	기간:2021.01~2025.12 대상:인천시민 규모:광복,계양 내용:광역물류공급	N	N	N	N	N	N	재량	11,515	0	11,515	2,235	2,268	2,302	2,337	2,372	0
								국고보조금	82	0	82	16	16	16	17	17	0
								시도비	11,433	0	11,433	2,219	2,252	2,286	2,320	2,355	0
수도권광역교통부(서부수도)	기간:2021.01~2025.12 대상:인천광역시 규모:강,영종대 내용:광역물류공급	N	N	N	N	N	N	재량	7,716	0	7,716	1,498	1,520	1,543	1,566	1,589	0
								국고보조금	41	0	41	8	8	8	8	8	0
								시도비	7,674	0	7,674	1,490	1,512	1,535	1,558	1,581	0
수도권광역교통부(강화수도)	기간:2021.01~2025.12 대상:인천시민 규모:강,영종대 내용:광역물류공급	N	N	N	N	N	N	재량	10,743	0	10,743	2,085	2,116	2,148	2,180	2,213	0
								국고보조금	185	0	185	36	37	37	38	38	0
								시도비	10,558	0	10,558	2,049	2,080	2,111	2,143	2,175	0
고도정수처리시설 건설공사	기간:2021.1~2024.12. 대상:인천시민 규모:4개정수장 내용:고품질수돗물공급	Y 환경 부	N	N	N	N	Y	계	177,665	98,028	79,637	15,000	15,450	15,914	16,391	16,883	0
								의무	177,665	98,028	79,637	15,000	15,450	15,914	16,391	16,883	0
								국책보조금	97,549	38,458	59,091	11,130	11,464	11,808	12,162	12,527	0
								기금보조금	8,000	8,000	0	0	0	0	0	0	0

세부사업계획서

회계연도 : 2021년
 회계구분 : 공기업특별회계
 분 야 : 전체
 부 문 : 전체

(단위 : 백만원)

분야·부문·정책·단위·세부사업	사 업 개 요	국가 계획	투 자 방 식	지 방 자 정 채	BT	의무지출		제한	총사업비	기투자	연 도 별 투 자 계 획					향 후	
						범 위	이 자				소 계	2021	2022	2023	2024		2025
고도정수처리시설 건설공사	기간:2021.1~2024.12. 규모:정수처리시설 내용:고도정수처리시설	Y 환경부		N	N	N	N	N	Y	N	20,546	3,870	3,986	4,106	4,229	4,356	0
											계	2,738	2,820	2,905	2,992	3,082	0
영종도 해저관로 건설공사	기간:2017.01~2022.12 규모:영종도-홀도 01, 200mm L=2,938km 내용:영종수관로 복선화		Y	N	N	N	N	재량	31,066	16,530	14,536	2,738	2,820	2,905	2,992	3,082	0
											시도비	14,536	2,738	2,820	2,905	2,992	3,082
천산가암장~마곡간 도수관로 정비공사	기간:2014.01~2022.12 대상:천산마곡도수관로 규모:도수관로 신설 내용:도수관리정비		Y	N	N	N	N	재량	62,340	49,067	13,273	2,500	2,575	2,652	2,732	2,814	0
											계	13,273	2,500	2,575	2,652	2,732	2,814
용유지역 배수지 건설공사	기간:2016.01~2021.12 규모:중구 영종지역 용유, 두의 V=17,500㎡ 내용:용유 뚝물 공급	N	N	N	N	N	N	재량	46,694	25,457	21,237	4,000	4,120	4,244	4,371	4,502	0
											시도비	21,237	4,000	4,120	4,244	4,371	4,502
학익배수지(증설) 건설공사	기간:2017.01~2021.12 대상:인천시민 규모:V=20,000㎡ 증설 내용:함은물공급	N	N	N	N	N	N	재량	38,691	10,999	27,692	5,216	5,372	5,534	5,700	5,871	0
											시도비	27,692	5,216	5,372	5,534	5,700	5,871
유수율제 고사업	기간:2021.01~2025.12 내용:인천 관내 노후관 및 불량관 정비계속사업	N	N	N	N	N	N	계	360,441	0	360,441	67,891	69,927	72,025	74,186	76,412	0
											재량	360,441	67,891	69,927	72,025	74,186	76,412
블록시스템 정비	기간:2021.01~2025.12 대상:인천시민 규모:블록시스템N419개소 내용:함은물공급	N	N	N	N	N	N	계	51,931	0	51,931	9,782	10,075	10,377	10,689	11,009	0
											재량	51,931	9,782	10,075	10,377	10,689	11,009

세부사업계획서

회계연도 : 2021년
 회계구분 : 공기업특별회계
 분 야 : 전체
 부 문 : 전체

(단위 : 백만원)

분야·부문·정책·단위·세부사업	사 업 개 요	국가 계획	특 정 사 상	지 방 자 원	BT	의무지출		재원	총사업비	기투자	연 도 별 투 자 계 획					향 후
						정	보조				2021	2022	2023	2024	2025	
블록시스템 정비	기간:2021.01~2025.12 대상:인적사항 수정정보시스템 구축 내용:합의물 공급		N	N	N	N	N	시도비	51,931	0	9,782	10,075	10,377	10,689	11,009	0
								계	93,043	30,406	11,798	12,152	12,516	12,892	13,279	0
		Y 환경 부	N	N	N	N	Y	의무	93,043	30,406	11,798	12,152	12,516	12,892	13,279	0
								국고보조금	46,522	15,203	5,899	6,076	6,258	6,446	6,639	0
강화군 노후상수도 정비사업	기간:2020.06~2024.12 대상:강화군전지역 규모:공수관로 19.3km 내용:노후수도관 정비	Y 환경 부	N	N	N	N	Y	시도비	23,344	3,700	3,700	3,811	3,925	4,043	4,164	0
								계	23,344	3,700	3,700	3,811	3,925	4,043	4,164	0
								의무	23,344	3,700	3,700	3,811	3,925	4,043	4,164	0
								국고보조금	11,672	1,850	1,850	1,906	1,963	2,022	2,082	0
폐기물								시도비	11,672	1,850	1,850	1,906	1,963	2,022	2,082	0
								계	6,231	0	6,231	0	0	0	0	0
									6,231	0	6,231	0	0	0	0	0
									6,231	0	6,231	0	0	0	0	0
분노처리 기반확충	하수도의설치및관리(하수처리시설)(가좌분뇨)	Y 환경 부	N	N	N	N	Y	계	6,231	0	6,231	0	0	0	0	0
								의무	6,231	0	6,231	0	0	0	0	0
								국고보조금	6,231	0	6,231	0	0	0	0	0
									5,015,826	833,710	747,650	770,660	780,294	782,982	786,619	313,911
국토및지역개발	지역및도시								5,015,826	833,710	747,650	770,660	780,294	782,982	786,619	313,911
									19,039	0	3,659	3,732	3,806	3,882	3,959	0

세부사업계획서

회계연도 : 2021년
 회계구분 : 공기업특별회계
 분 야 : 전체
 부 문 : 전체

(단위 : 백만원)

분야·부문·정책·단위·세부사업	사업개요	국가 계획	투자 대상 시설	지 방 자 원	BT	의무지출		재원	총사업비	기투자	연도별 투자계획					향후	
						인건 비용	보조 금				소계	2021	2022	2023	2024		2025
주요업무 정책역량 강화 및 조직의 효율적 운영									19,039	0	19,039	3,659	3,732	3,806	3,882	3,959	0
	행정자료실 운영	기간:2021.01~2025.12. 내용:행정자료실 운영 및 도서구입 등					계		97	0	97	19	19	19	20	20	0
			N	N	N	N	재량 시도비	97	0	97	19	19	19	20	20	0	
기획 및 정책조정	기간:2021.01~2025.12. 내용:각종 업무보고서 인 및 위원회 등 운 영		N	N	N	N	계	452	0	452	88	89	90	92	93	0	
							재량 시도비	452	0	452	88	89	90	92	93	0	
평가분석 업무 추진	기간:2021.01~2025.12. 내용:상설감사 운영및 관련						계	15	0	15	3	3	3	3	3	0	
							재량 시도비	15	0	15	3	3	3	3	3	0	
법률지원 업무 추진	기간:2021.1~2025.12. 내용:IFEZ 법률 및 소송 자문 등 비용	N	N	N	N	N	계	18,474	0	18,474	3,550	3,621	3,693	3,767	3,843	0	
							재량 시도비	18,474	0	18,474	3,550	3,621	3,693	3,767	3,843	0	
IFEZ역량강화								1,332	0	1,332	260	263	266	269	273	0	
IFEZ 활성화								1,332	0	1,332	260	263	266	269	273	0	
인천경제자유구역 산업육성	기간:2021.1~2025.12. 내용:IFEZ 비전 수립 및 사업체실태조사 등	N	N	N	N	N	계	1,332	0	1,332	260	263	266	269	273	0	
							재량 균형보조금	1,332	0	1,332	260	263	266	269	273	0	
								525	0	525	105	105	105	105	105	0	

세부사업계획서

회계연도 : 2021년
 회계구분 : 공기업특별회계
 분 야 : 전체
 부 문 : 전체

(단위 : 백만원)

분야·부문·정책·단위·세부사업		사업개요	국가 계획	투자 자 상 사	지 방 채 재	BT	의무지출 비율	재원	총사업비	기투자	연 도 별 투 자 계 획					향 후		
											소 계	2021	2022	2023	2024		2025	
인천경제자유구역 산업육성	경제자유구역사업에 대한 재정운영 및 업무수행의 효율성 확보	기간:2021.1.-2025.12. 내용: IFEZ 비전 수립 및 사업제 정·시도비 등		N	N	N	N	시도비	807	0	807	155	158	161	164	168	0	
																	0	
	재정운영 및 업무수행의 효율성 증진	기간:2021.01.-2025.12. 내용: 경자유역 토지매각관련						계	176,152	0	176,152	29,526	30,084	30,885	35,699	50,159	0	
																	0	
	보유토지의 적기 매각 관리	기간:2021.01.-2025.12. 내용: 미매각 토지 관리 등		N	N	N	N	재량 시도비	176,120	0	176,120	29,494	30,084	30,885	35,699	50,159	0	
																	0	
	미매각 토지 관리	기간:2021.01.-2025.12. 내용: 미매각 토지 관리 등						계	32	0	32	32	0	0	0	0	0	
				N	N	N	N	재량 시도비	32	0	32	32	0	0	0	0	0	0
	간접재정운영	예산제도 운영								90,684	0	90,684	17,601	17,865	18,133	18,405	18,681	0
																		0
IFEZ 홍보강화	예산편성 및 운영	기간:2021.01.-2025.12. 내용: 예산서 승인 및 예산 실행실태등예산관련						계	90,684	0	90,684	17,601	17,865	18,133	18,405	18,681	0	
				N	N	N	N	재량 시도비	90,684	0	90,684	17,601	17,865	18,133	18,405	18,681	0	
	IFEZ 홍보								27,955	0	27,955	5,384	5,485	5,589	5,694	5,802	0	
																	0	
경제자유구역청 운영비 지원		기간:2018.01.-2022.12 (연례반복) 대상: 국내외 언론 및 미디어 주요: IFEZ 국내외 언론매체들 광고(홍보) 내용: 방송, 인터넷, 인쇄매체를 광고 (홍보), 경제자유구역 공동광고	Y 신원 통상 지원 부	N	N	N	N	계 의무	8,356	0	8,356	1,630	1,650	1,671	1,692	1,713	0	
									8,356	0	8,356	1,630	1,650	1,671	1,692	1,713	0	

세부사업계획서

회계연도 : 2021년
 회계구분 : 공기업특별회계
 분 야 : 전체
 부 문 : 전체

(단위 : 백만원)

분야·부문·정책·단위·세부사업	사 업 개 요	국가 계획	특 자 성	지 방 채	BT	의무지출 비율	재원	총사업비	기투자	연 도 별 투 자 계 획				향 후
										소 계	2021	2022	2023	
경제자유구역청 운영비 지원	기간:2018.01~2022.12 (연례반복) 대상:국내용, 연면적 50,000㎡ 이상 범위:송도, 연세대학교, 연세													

세부사업계획서

회계연도 : 2021년
회계구분 : 공기업특별회계
분 야 : 전체
부 문 : 전체

(단위 : 백만원)

분야·부문·정책·단위·세부사업	사 업 개 요	국가 계획	투자 대상 장소	지 방 채 재	BTI 평가	의무지출 비율	재원	총사업비	기투자	연 도 별 투 자 계 획					향 후	
										소 계	2021	2022	2023	2024		2025
경원재 엠베서더호텔 운영	기간:2020.01~2025.12 대상:충도동 24-9번지 인형항공컨벤션센터 내 경원재 호텔호텔 내용:경원재 엠베서더호텔 위탁 운영비							26,337	0	26,337	5,215	5,241	5,267	5,294	5,320	0
								26,337	0	26,337	5,215	5,241	5,267	5,294	5,320	0
								26,337	0	26,337	5,215	5,241	5,267	5,294	5,320	0
경제자유구역 운영 및 지원제도 강화								23,847	0	23,847	4,727	4,708	4,756	4,804	4,853	0
합리적인 청 운영 및 복지증진								23,847	0	23,847	4,727	4,708	4,756	4,804	4,853	0
청사 및 관사운영	기간:2019 ~ 2023 대상:경제청 직원 규모:연면적 86,164.88 내용:5-단위 시설물 유지 보수 및 관리						계	23,514	0	23,514	4,663	4,643	4,689	4,736	4,783	0
							재량	23,514	0	23,514	4,663	4,643	4,689	4,736	4,783	0
							국고보조금	67	0	67	0	0	0	0	0	0
신뢰적 인적자원 구축	기간:2018 ~ 2022 대상:경제청 직원 305명 규모:경제청 직원 인공 내용:경제청 직원 인공 및 교육 관련 필요 장비 지출						계	334	0	334	64	65	67	68	69	0
							의무	334	0	334	64	65	67	68	69	0
							시도비	334	0	334	64	65	67	68	69	0
지능형 첨단산업 도시건설								166,665	56,691	109,974	21,132	21,555	21,986	22,426	22,874	0
경제자유구역 스마트시티 구축								166,665	56,691	109,974	21,132	21,555	21,986	22,426	22,874	0
충도5.7공구 스마트시티 기반시설 구축 사업	위치:충도 5.7공구 규모:181만평 내용:4-11V 통신인프라, 플랫폼						계	19,560	19,560	0	0	0	0	0	0	0
							재량	19,560	19,560	0	0	0	0	0	0	0
							시도비	19,560	19,560	0	0	0	0	0	0	0
충도6.8공구 스마트시티 관로 구축 사업							계	4,250	4,250	0	0	0	0	0	0	0

세부사업계획서

회계연도 : 2021년

회계구분 : 공기업특별회계

분 야 : 전체

부 문 : 전체

(단위 : 백만원)

분야·부문·정책·단위·세부사업	사 업 개 요	국가 계획	특 정 사 상	지 방 자 원	BT	의무지출 비율	재원	총사업비	기투자	연 도 별 투 자 계 획					향 후		
										소 계	2021	2022	2023	2024		2025	
충도6.8공구 스마트시티 관로 구축 사업	위치 : 충도 6.8공구 규모 : 66만평 내용 : U-city 통신인프라, 물유통		Y	N		N	재량	4,250	4,250	0	0	0	0	0	0		
							시도비	4,250	4,250	0	0	0	0	0	0		
스마트시티 운영센터 통합시스템 및 시설물 운영관리	기간:2018 ~ 2022 대상: 호림근린행정1.7㎢ 등 내용: 스마트시티운영센터 운영관리	N	N	N	N	N	계	44,783	8,441	36,342	6,983	7,123	7,265	7,411	7,559	0	
							재량	44,783	8,441	36,342	6,983	7,123	7,265	7,411	7,559	0	
							국특부조금	50	50	0	0	0	0	0	0	0	0
							시도비	44,733	8,391	36,342	6,983	7,123	7,265	7,411	7,559	0	
충도11공구 스마트시티 기반시설 구축	기간:2019.01~2022.12 대상:충도11공구		N	N	N	N	계	8,701	0	8,701	1,672	1,705	1,740	1,774	1,810	0	
							재량	8,701	0	8,701	1,672	1,705	1,740	1,774	1,810	0	
							시도비	8,701	0	8,701	1,672	1,705	1,740	1,774	1,810	0	
충도 6.8공구 스마트시티 기반시설 구축	기간:2018.01~2020.12		Y	N	N	N	계	13,936	0	13,936	2,678	2,732	2,786	2,842	2,899	0	
							재량	13,936	0	13,936	2,678	2,732	2,786	2,842	2,899	0	
							시도비	13,936	0	13,936	2,678	2,732	2,786	2,842	2,899	0	
다목적 CCTV 확대설치		N	N	N	N	N	계	4,637	0	4,637	891	909	927	946	964	0	
							재량	4,637	0	4,637	891	909	927	946	964	0	
							시도비	4,637	0	4,637	891	909	927	946	964	0	
스마트업 벤처폴리스 조성	기간:2018.09~2019.07	N	N	N	N	N	계	70,798	24,440	46,358	8,908	9,086	9,268	9,453	9,642	0	
							재량	70,798	24,440	46,358	8,908	9,086	9,268	9,453	9,642	0	
							시도비	70,798	24,440	46,358	8,908	9,086	9,268	9,453	9,642	0	

세부사업계획서

회계연도 : 2021년
 회계구분 : 공기업특별회계
 분 야 : 전체
 부 문 : 전체

(단위 : 백만원)

분야· 부문· 정책· 단위· 세부사업	사 업 개 요	국가 계획	투 자 방 향 사	지 향 사	BT 방 식	의무지출 비율	재원	총사업비	기투자	연 도 별 투 자 계 획					향 후		
										소 계	2021	2022	2023	2024		2025	
해외개발사업 투자유치	개발사업 투자유치 활동지원							435	0	435	86	87	87	88	88	0	
								435	0	435	86	87	87	88	88	0	
								계	435	0	435	86	87	87	88	88	0
	기업지원센터 운영	기간:2020. 05~2024. 12		N	N	N	N	재량	435	0	435	86	87	87	88	88	0
								시도비	435	0	435	86	87	87	88	88	0
									28,130	0	28,130	1,468	5,639	5,911	6,864	8,248	0
	송도글로벌대학캠퍼스 조성 및 관리	인천글로벌대학캠퍼스 조성						27,307	0	27,307	1,316	5,479	5,746	6,694	8,072	0	
								계	27,307	0	27,307	1,316	5,479	5,746	6,694	8,072	0
				N	N	N	N	재량	27,307	0	27,307	1,316	5,479	5,746	6,694	8,072	0
							국특보조금	6,827	0	6,827	317	879	1,008	1,813	2,810	0	
송도국제화복합단지조성							시도비	20,480	0	20,480	999	4,600	4,738	4,881	5,262	0	
								823	0	823	152	160	165	170	176	0	
							계	823	0	823	152	160	165	170	176	0	
인천도시공사대행사 영 (송도국제화복합 단지조성)	기간:2021. 01~2021. 12		N	N	N	N	재량	823	0	823	152	160	165	170	176	0	
							시도비	823	0	823	152	160	165	170	176	0	
								30,780	0	30,780	6,156	6,156	6,156	6,156	6,156	0	
송도글로벌대학캠퍼스, 외국교육기관 유치	외국교육연구기관 유치지원							30,780	0	30,780	6,156	6,156	6,156	6,156	6,156	0	
			Y	N	N	N	Y	N	30,780	0	30,780	6,156	6,156	6,156	6,156	6,156	0
	기간:2018 - 2025 내용: 송도글로벌캠퍼스내외국대학, 4대대학, 해외연대학 및 초·중·고등학교	산업통상 자원부															

세부사업계획서

회계연도 : 2021년
 회계구분 : 공기업특별회계
 분 야 : 전체
 부 문 : 전체

(단위 : 백만원)

분야·부문·정책·단위·세부사업	사업개요	국가 계획	투자 자 성 상	지 방 자 원	BT 적 용	의무지출 비율	이 동 조 자	제한	총사업비	기투자	연 도 별 투 자 계 획					향 후	
											소 계	2021	2022	2023	2024		2025
외국교육연구기관 유치지원	기간:2018 ~ 2025 내용: 송도글로벌캠퍼스 내 일부 외국대학 4개 대학 생활준비비 및 초기운영비 지급	Y 산업 통상 지원 부	N	N	N	N	N	의무	30,780	0	30,780	6,156	6,156	6,156	6,156	0	
								국책보조금	0	14,890	2,978	2,978	2,978	2,978	0		
								시도비	0	15,890	3,178	3,178	3,178	3,178	0		
								신성장산업 투자유치									
								신성장산업 투자유치							99,500	0	99,500
한국기초과학지원연 구원 수도권통합센터 건립	기간:2021.01~2025.12	Y	N	N	N	Y	N	계	29,300	0	29,300	0	1,400	9,300	9,300	0	
								의무	0	29,300	0	1,400	9,300	9,300	0		
								국고보조금	0	13,100	0	1,400	3,900	3,900	0		
								시도비	0	16,200	0	0	5,400	5,400	0		
								(민자 등)	0	3,300	0	0	0	1,600	1,700	0	
K-바이오 혁신센터 건립	기간:2021.01~2025.12	Y	N	N	N	N	N	계	70,200	0	70,200	0	200	10,000	30,000	0	
								재량	0	70,200	0	200	10,000	30,000	0		
								시도비	0	70,200	0	200	10,000	30,000	0		
								국제도시 건설									
								국제도시 건설							621,829	39,783	352,435
송도국제도시 개발	기간:2012.01~2027.12	Y	N	N	N	N	N	계	621,829	39,783	352,435	31,264	61,605	75,758	80,591	229,611	
								재량	0	621,829	39,783	352,435	31,264	61,605	75,758	80,591	229,611
								시도비	0	621,500	39,783	352,105	31,200	61,540	75,692	80,524	229,611
								송도국제도시 워터프런트 조성사업									
								송도국제도시 워터프런트 조성사업							621,500	39,783	352,105
2025년 예산																	

세부사업계획서

회계연도 : 2021년
회계구분 : 공기업특별회계
분 야 : 전체
부 문 : 전체

(단위 : 백만원)

분야·부문·정책·단위·세부사업	국가 계획	투자 확 정 사	지 방 자 정 사	의무지출 비율	BT 방 식	재원	총사업비	기투자	연 도 별 투 자 계 획					향 후	
									소 계	2021	2022	2023	2024		2025
						계	329	0	329	64	65	66	67	68	0
						재량	329	0	329	64	65	66	67	68	0
						시도비	329	0	329	64	65	66	67	68	0
충도지구 도시개발							1,560,626	554,894	921,433	321,874	168,210	108,760	159,216	163,373	84,300
충도지구조성							1,503,426	519,213	889,913	300,355	168,210	108,760	159,216	163,373	84,300
						계	395,404	361,958	33,446	3,000	6,698	7,307	7,916	8,525	0
충도11공구 공유수면 매립공사		Y	Y	N	N	재량	395,404	361,958	33,446	3,000	6,698	7,307	7,916	8,525	0
						시도비	395,404	361,958	33,446	3,000	6,698	7,307	7,916	8,525	0
도시기반시설 유지관리						계	23,518	0	23,518	4,611	4,657	4,703	4,750	4,798	0
						재량	23,518	0	23,518	4,611	4,657	4,703	4,750	4,798	0
						시도비	23,518	0	23,518	4,611	4,657	4,703	4,750	4,798	0
충도6.8공구 대2-1호선 건설공사						계	140,800	116,070	24,730	24,730	0	0	0	0	0
						재량	140,800	116,070	24,730	24,730	0	0	0	0	0
						시도비	140,800	116,070	24,730	24,730	0	0	0	0	0
충도국제도시 초기운수 운영자감시설 설치공사		Y	N	N	N	계	9,500	95	9,405	0	9,405	0	0	0	0
						재량	9,500	95	9,405	0	9,405	0	0	0	0
						시도비	9,500	95	9,405	0	9,405	0	0	0	0
충도6.8공구 관2-14호선 외 15개소 건설공사		Y	N	N	N	계	85,144	36,930	48,214	48,214	0	0	0	0	0

세부사업계획서

회계연도 : 2021년
 회계구분 : 공기업특별회계
 분 야 : 전체
 부 문 : 전체

(단위 : 백만원)

분야·부문·정책·단위·세부사업		사 업 개 요	국가 계획	투자 성격	지 방 채	BT	의무지출 비율	재원	총사업비	기투자	연 도 별 투 자 계 획					향 후	
											소 계	2021	2022	2023	2024		2025
	</																

세부사업계획서

회계연도 : 2021년
회계구분 : 공기업특별회계
분야 : 전체
부문 : 전체

(단위 : 백만원)

분야·부문·정책·단위·세부사업	사 업 개 요	국가 계획	투 자 성 격 사	지 방 채 차	BT 구 분	의무지출 비율	재원	총사업비	기투자	연 도 별 투 자 계 획					향 후	
										소 계	2021	2022	2023	2024		2025
친환경 생태도시(Eco-friendly)								281,296	0	281,296	53,537	55,979	57,113	56,739	57,928	0
	환경친화적 생태도시 조성							181,146	0	181,146	34,526	35,355	36,207	37,081	37,978	0
							계	4,016	0	4,016	757	779	803	827	851	0
	송도조류대체식지 조성사업	기간:2019~2024 위치:11공구 규모:177.497㎡ 내용:대체습지 조성	Y	N	N	N	재량	4,016	0	4,016	757	779	803	827	851	0
							시도비	4,016	0	4,016	757	779	803	827	851	0
랜드마크시티 1호 수변공원 조성	기간:2018.10~2025.12 위치:송도동 308-2번지 규모:1호 수변공원 내용:수변공원 조성	Y	N	N	N	계	48,101	0	48,101	9,060	9,332	9,612	9,900	10,197	0	
						재량	48,101	0	48,101	9,060	9,332	9,612	9,900	10,197	0	
소리공원 조성공사	기간:2018.10~2020.12 대상:영음조성 규모:음원조성 내용:소리공원 조성					계	2,655	0	2,655	500	515	530	546	563	0	
		N	N	N	N	재량	2,655	0	2,655	500	515	530	546	563	0	
랜드마크시티 2호 수변공원 외 1개소 기본계획 및 시설계획영역	기간:2020.01~2020.12 대상:영음 규모:기본 및 시설계획 영역 내용:2호 수변공원 외					계	3,488	0	3,488	657	677	697	718	739	0	
		N	N	N	N	재량	3,488	0	3,488	657	677	697	718	739	0	
랜드마크시티 3.5호 근린공원 조성	기간:2020.01~2022.12 대상:영음 규모:근린공원 내용:3.5호근린공원조성					계	24,019	0	24,019	4,524	4,660	4,800	4,943	5,092	0	
		N	N	N	N	재량	24,019	0	24,019	4,524	4,660	4,800	4,943	5,092	0	
첨단산업 클러스터단지 4호 근린공원 조성	기간:2020.01~2022.12 대상:영음 규모:첨단산업 단지의 근린공원 내용:첨단산업 공원					계	24,019	0	24,019	4,524	4,660	4,800	4,943	5,092	0	
		N	N	N	N	재량	24,019	0	24,019	4,524	4,660	4,800	4,943	5,092	0	

세부사업계획서

회계연도 : 2021년
회계구분 : 공기업특별회계
분야 : 전체
부문 : 전체

(단위 : 백만원)

분야·부문·정책·단위·세부사업	사 업 개 요	국가 계획	투 자 심 사	지 방 채	BT	의무지출 비율	이자 보조	총사업비	기투자	연 도 별 투 자 계 획					향 후	
										소 계	2021	2022	2023	2024		2025
첨단산업 클러스터단지 4호 근린공원 조성	기간:2020.01~2022.12 대상:없음 규모:공원조성 내용:청단4호 공원		N	N	N	N	N	11,869	0	11,869	2,236	2,303	2,372	2,443	2,516	0
								11,869	0	11,869	2,236	2,303	2,372	2,443	2,516	0
송도국제도시 공원녹지 유지관리	대상:센트럴공원외 70개소 대상:송도공원 면적:2,446천㎡ 내용:수목관리 등	N	N	N	N	N	N	66,339	0	66,339	12,876	13,069	13,265	13,464	13,666	0
								66,339	0	66,339	12,876	13,069	13,265	13,464	13,666	0
랜드마크시티 7호 근린공원 조성(계속비)	기간:2021.01~2021.12 대상:없음 규모:근린공원조성 내용:청단7호	N	N	N	N	N	N	16,214	0	16,214	3,054	3,146	3,240	3,337	3,437	0
								16,214	0	16,214	3,054	3,146	3,240	3,337	3,437	0
공원운영	기간:2016~2022 대상:송도 내 공원 규모:관리면적 공원17,741㎡ 내용:수목관리,시설물관리 등	N	N	N	N	N	N	737	0	737	143	145	147	150	152	0
								737	0	737	143	145	147	150	152	0
공원 수시정비	기간:2019.01~2023.12 대상:송도 공원 규모:송도 내 공원 내용:공원 수시정비	N	N	N	N	N	N	3,710	0	3,710	720	731	742	753	764	0
								3,710	0	3,710	720	731	742	753	764	0
폐기물 자원순환 인프라 구축								100,150	0	100,150	19,011	20,624	20,906	19,658	19,950	0
송도자원순환센터 운영	기간:2018 ~ 2022 위치:송도동380번지 규모:일반규형연료화시설 223톤/일, 전용보일러110톤/일 내용:송도자원순환센터 운영	Y	N	N	N	N	N	57,783	0	57,783	11,215	11,383	11,554	11,727	11,903	0
								57,783	0	57,783	11,215	11,383	11,554	11,727	11,903	0
								57,783	0	57,783	11,215	11,383	11,554	11,727	11,903	0

세부사업계획서

회계연도 : 2021년
 회계구분 : 공기업특별회계
 분 야 : 전체
 부 문 : 전체

(단위 : 백만원)

분야·부문·정책·단위·세부사업	사업개요	국가 계획	투자 확 정 사	지 방 자 원 채	BT L	의무지출 비율	이 동 조 동	재원	총사업비	기투자	연 도 별 투 자 계 획					향 후				
											소 계	2021	2022	2023	2024		2025			
영종지구개발활성화	기간:연계반복 목적:영종지구 도시개발 내용:영종고속도로 및 인천 대교 동행로 지원,영종 지구개발활성화		N	N	N	N	N	계	61,942	29,028	32,914	6,400	6,481	6,578	6,677	6,777	0			
								재량	61,942	29,028	32,914	6,400	6,481	6,578	6,677	6,777	0			
								시도비	61,942	29,028	32,914	6,400	6,481	6,578	6,677	6,777	0			
미단시티진입도로 개설공사(영종해안 순환도로)	기간:2017.07~2022.12 주최:인천광역시영종구청 규모:길이2990m, B=15m 총사업비:450억원		Y	N	N	N	N	계	45,000	2,955	42,045	18,000	6,011	6,011	6,011	6,011	0			
								재량	45,000	2,955	42,045	18,000	6,011	6,011	6,011	6,011	6,011	0		
								균등보조금	9,000	0	9,000	9,000	0	0	0	0	0	0		
영종-신도 연륙교사업비	기간:2020.01~2025.12 내용:연륙교 사업비 지원 규모:길이3.82km, 2차로		N	N	N	N	N	시도비	36,000	2,955	33,045	9,000	6,011	6,011	6,011	6,011	0			
								계	30,000	0	30,000	5,000	5,500	6,000	6,500	7,000	7,000	0		
								재량	30,000	0	30,000	5,000	5,500	6,000	6,500	7,000	7,000	0		
인천국제공항철도 영종역사 운영 손실비	기간:2021.01~2025.12 내용:영종역사운영손실비		N	N	N	N	N	시도비	30,000	0	30,000	5,000	5,500	6,000	6,500	7,000	7,000	0		
								계	4,441	0	4,441	862	875	888	901	915	915	915	0	
								재량	4,441	0	4,441	862	875	888	901	915	915	915	0	
청라지구 도시개발								시도비	4,441	0	4,441	862	875	888	901	915	915	915	0	
									567,066	45,877	521,189	47,790	77,233	133,300	99,500	163,366	163,366	163,366	0	
									567,066	45,877	521,189	47,790	77,233	133,300	99,500	163,366	163,366	163,366	0	
청라지구 도시개발 활성화	기간:2017.05~2022.12 총사업비:190억원 내용:도로건설공사(대로 1-16호선)		Y	N	N	N	N	계	19,000	10,587	8,413	5,000	3,413	0	0	0	0	0		
								재량	19,000	10,587	8,413	5,000	3,413	0	0	0	0	0	0	0
								시도비	19,000	10,587	8,413	5,000	3,413	0	0	0	0	0	0	0

세부사업계획서

회계연도 : 2021년
 회계구분 : 공기업특별회계
 분 야 : 전체
 부 문 : 전체

(단위 : 백만원)

분야·부문·정책·단위·세부사업	사업개요	국가 계획	투자 자 영 사	지 방 채	BT	의무지출			재원	총사업비	기투자	연도별투자					향후	
						일반	특별	이자				소계	2021	2022	2023	2024		2025
원창동 물수대로501번길 도로개설공사	기간:2018.01~2022.12 내용:도로개설-60m, B-30m 총사업비:290억원 규모:도로개설-60m, B-30m		Y	N	N	N	N	N	계	29,000	18,390	10,610	10,090	520	0	0	0	0
									재량	29,000	18,390	10,610	10,090	520	0	0	0	0
									국책보조금	2,350	1,000	1,350	1,350	0	0	0	0	0
									시도비	26,650	17,390	9,260	8,740	520	0	0	0	0
서울도시철도 7호선 청라국제도시 연장사업비	기간:2019.01~2027.11 위치:석남역-청라국제도시 규모:연장 10.7km, 정거장 6개소 내용:서울도시철도 7호선 청라 연장		N	N	N	N	N	N	계	519,066	16,900	502,166	32,700	73,300	133,300	99,500	163,366	0
									재량	519,066	16,900	502,166	32,700	73,300	133,300	99,500	163,366	0
									시도비	519,066	16,900	502,166	32,700	73,300	133,300	99,500	163,366	0
										650,000	19,950	630,050	81,100	184,950	172,900	148,800	42,300	0
제3연륙교 건설사업										650,000	19,950	630,050	81,100	184,950	172,900	148,800	42,300	0
									계	650,000	19,950	630,050	81,100	184,950	172,900	148,800	42,300	0
제3연륙교 건설사업	기간:2012.05~2025.12. 규모:1~4.67km, B=20m 대상:인천시민 내용:교량 건설	Y	N	N	N	N	N	N	재량	650,000	19,950	630,050	81,100	184,950	172,900	148,800	42,300	0
									시도비	650,000	19,950	630,050	81,100	184,950	172,900	148,800	42,300	0
										84,406	0	84,406	16,070	16,533	16,885	17,265	17,643	0
										22,374	0	22,374	4,374	4,500	4,500	4,500	4,500	0
영종지구 도시기반시설 관리 위탁사업비	기간:영종초과도로 74.338km 규모:영종, 영남, 영서, 영북 4개소 내용:교정, 교각, 교대, 판교, 민속마을 유적 해설, 돌길, 시설물 유지 보수 등 위탁 수탁자:인현시설공단	N	N	N	N	N	N	N	계	22,374	0	22,374	4,374	4,500	4,500	4,500	4,500	0
									재량	22,374	0	22,374	4,374	4,500	4,500	4,500	4,500	0
									시도비	22,374	0	22,374	4,374	4,500	4,500	4,500	4,500	0
										45,014	0	45,014	8,479	8,733	8,995	9,265	9,543	0
공원·녹지관리																		

세부사업계획서

회계연도 : 2021년
회계구분 : 공기업특별회계
분야 : 전체
부문 : 전체

(단위 : 백만원)

분야·부문·정책·단위·세부사업	사업개요	국가 계획	투자 심사	지방 채	BT	의무지출		재원	총사업비	기투자	연도별 투자액					향 후	
						일반	이 차				소 계	2021	2022	2023	2024		2025
공원·녹지관리	기간:연중 수탁자: 인천시설공단 규모:2,515천㎡(4110드파크, 은평공원, 박석공원) 내용:정수지관, 공원, 등 녹지 유지관리 등			N	N	N	N	계	45.014	0	45.014	8,479	8,733	8,995	9,265	9,543	0
								재량	45.014	0	45.014	8,479	8,733	8,995	9,265	9,543	0
하늘문화센터운영								시도비	45.014	0	45.014	8,479	8,733	8,995	9,265	9,543	0
									17.017	0	17.017	3,217	3,300	3,400	3,500	3,600	0
하늘문화센터 운영	기간:연중 위치:대교면적 45,024㎡, 건축면적 11,972㎡, (지하층 1층3층) 대상:스포츠 센터, 문화복지 센터, 공공장 등 내용:하늘문화센터 위탁운영 대행사업비			N	N	N	N	계	17.017	0	17.017	3,217	3,300	3,400	3,500	3,600	0
								재량	17.017	0	17.017	3,217	3,300	3,400	3,500	3,600	0
쾌적한 청라국제도시 조성								시도비	17.017	0	17.017	3,217	3,300	3,400	3,500	3,600	0
									90.413	0	90.413	17,659	17,867	18,078	18,294	18,514	0
친환경 도시 관리									90.413	0	90.413	17,659	17,867	18,078	18,294	18,514	0
								계	36.445	0	36.445	7,289	7,289	7,289	7,289	7,289	0
도시기반시설 유지관리사업	기간:2021.1~2025.12(연중) 내용:도로등기반시설 사업방법:위탁		N	N	N	N	N	재량	36.445	0	36.445	7,289	7,289	7,289	7,289	7,289	0
								시도비	36.445	0	36.445	7,289	7,289	7,289	7,289	7,289	0
청라국제도시 공원녹지 유지관리	기간:2021.1 ~ 2025.12 위치:청라국제도시 규모:정수지관등 6개소 방법:인천시설공단 위탁							계	53.988	0	53.988	10,370	10,578	10,789	11,005	11,225	0
			N	N	N	N	N	재량	53.988	0	53.988	10,370	10,578	10,789	11,005	11,225	0
용유무의지구 도시개발								시도비	53.988	0	53.988	10,370	10,578	10,789	11,005	11,225	0
									121.879	45,065	76.814	20,043	33,930	22,754	43	43	0
용유무의지구 기반시설									121.879	45,065	76.814	20,043	33,930	22,754	43	43	0
	공황서로~남북로간 도로개설공사		Y	N	N	N	N	계	49.102	22,720	26.382	17,000	4,280	5,102	0	0	0

세부사업계획서

회계연도 : 2021년
 회계구분 : 공기업특별회계
 본 아 : 전체
 부 문 : 전체

(단위 : 백만원)

분야·부문·정책·단위·세부사업	사업개요	국가 계획	투자 자 성 사	지 방 재 사	BT 사업	의무지출 비율	재원	총사업비	기투자	연도별 투자계획					향후	
										소계	2021	2022	2023	2024		2025
공향서로~남북로간 도로개설공사	기간:2018.01~2023.12. 위치:남북동832-읍행정7068 규모:폭 30m,연장 1.90km 내용:도로개설	Y	N	N	N	N	제량	49,102	22,720	26,382	17,000	4,280	5,102	0	0	0
							시도비	49,102	22,720	26,382	17,000	4,280	5,102	0	0	0
하나개임구~광명항 간 도로개설공사	기간:2017.1~2021.12 위치:하나개임구-광명항 규모:폭 10m,연장1.80km 내용:도로확장	Y	N	N	N	N	제량	24,000	11,727	12,273	0	7,364	4,909	0	0	0
							시도비	24,000	11,727	12,273	0	7,364	4,909	0	0	0
하나개임구~하나개 해수욕장간 도로개설공사	기간:2017.01~2022.12 위치:무의동 산171-1 규모:폭 10m,연장1.01km 내용:도로확장	N	N	N	N	N	제량	9,800	7,058	2,742	0	2,742	0	0	0	0
							시도비	9,800	7,058	2,742	0	2,742	0	0	0	0
장진도 어촌정주어항 개발사업	기간:2015.12~2023.12 규모:어항조성,선착장, 범파제	Y	N	N	Y	N	계	7,700	500	7,200	3,000	2,500	1,700	0	0	0
							의무	7,700	500	7,200	3,000	2,500	1,700	0	0	0
용유 공공하수처리 시설	기간:2017.01~2022.12	N	N	N	N	N	시도비	7,700	500	7,200	3,000	2,500	1,700	0	0	0
							계	30,000	2,000	28,000	0	17,000	11,000	0	0	0
용유역~검진도임구 도로개설공사	기간:2017.01~2022.12	Y	N	N	N	N	제량	30,000	2,000	28,000	0	17,000	11,000	0	0	0
							시도비	30,000	2,000	28,000	0	17,000	11,000	0	0	0
무의연도교 등 유지관리	기간:2020.01~2020.12	N	N	N	N	N	계	217	0	217	43	43	43	43	0	0
							제량	1,060	1,060	0	0	0	0	0	0	0

세부사업계획서

회계연도 : 2021년
 회계구분 : 공기업특별회계
 분 야 : 전체
 부 문 : 전체

(단위 : 백만원)

분야·부문·정책·단위·세부사업	사업개요	국가 계획	투자 심사	지방 채	BT	의무지출		자원	총사업비	기투자	연도별 투자계획					향후		
						일반	이 자				소계	2021	2022	2023	2024		2025	
	무의연도교 등 유지관리	기간:2020.01~2020.12	N	N	N	N	N	재량	217	0	217	43	43	43	43	43	0	
			N	N	N	N	N	N	시도비	217	0	217	43	43	43	43	43	0

기 타 특 별 회 계

세부사업계획서

회계연도 : 2021년
 회계구분 : 기타특별회계
 분 야 : 전체
 부 문 : 전체

(단위 : 백만원)

분야·부문·정책·단위·세부사업	사업개요	국가 계획	투자 심사	지방 재정	의무지출 비율	재원	총사업비	기투자	연도별 투자 계획					향후	
									소계	2021	2022	2023	2024		2025
합 계						계	9,726,551	2,274,856	7,346,748	1,452,114	1,359,685	1,497,256	1,528,896	1,508,798	104,947
						의무	7,238,759	1,688,171	5,550,589	985,623	1,047,344	1,160,221	1,172,995	1,184,406	0
						재량	2,487,792	586,685	1,796,159	466,491	312,341	337,035	355,901	324,392	104,947
						국고보조금	4,370,908	788,848	3,582,060	569,867	666,240	766,067	785,653	794,233	0
						균등보조금	269,728	67,555	202,173	67,762	56,888	30,787	25,056	21,680	0
						기금보조금	60,199	5,000	55,199	13,380	13,470	9,360	9,450	9,540	0
						시도비	4,721,954	1,235,469	3,381,539	713,105	585,309	691,042	708,737	683,346	104,947
						지방채	303,762	177,984	125,778	88,000	37,778	0	0	0	0
						(민자 등)	720,690	141,090	579,601	36,703	231,525	215,428	72,862	23,082	0
								8,668	0	8,668	8,668	0	0	0	0
일반공공행정							8,668	0	8,668	8,668	0	0	0	0	0
일반행정							8,668	0	8,668	8,668	0	0	0	0	0
열린 시정체계 구축							8,668	0	8,668	8,668	0	0	0	0	0
행정자치 실현							8,668	0	8,668	8,668	0	0	0	0	0
등 청사 신축	기간:2018 - 2021 대상:행정복지센터 규모:3개 동 청사 내용:3개 동 청사 신축					계	8,668	0	8,668	8,668	0	0	0	0	0
						재량	8,668	0	8,668	8,668	0	0	0	0	0
						시도비	8,668	0	8,668	8,668	0	0	0	0	0
							349,975	39,515	310,460	91,847	72,755	59,434	51,960	34,464	0
공공질서및안전						349,975	39,515	310,460	91,847	72,755	59,434	51,960	34,464	0	
소방							349,975	39,515	310,460	91,847	72,755	59,434	51,960	34,464	0

세부사업계획서

회계연도 : 2021년
 회계구분 : 기타특별회계
 분 야 : 전체
 부 문 : 전체

(단위 : 백만원)

분야· 부문· 정책· 단위· 세부사업	사업개요	국가 계획	투자 확 정 사	지 방 자 원 채 원	BT 구 분	의무지출 비율	재원	총사업비	기투자	연 도 별 투 자 계 획					향 후	
										소 계	2021	2022	2023	2024		2025
소방안전기반 구축	후생복지 지원							96,471	666	95,805	30,562	20,942	15,868	15,983	12,451	0
								42,230	0	42,230	8,227	8,335	8,444	8,555	8,668	0
	직원 복지 증진	기간:2021.01~2025. 12 대상: 전직원 규모: 단체급식소 10개소 내용: 구내식당운영인력 및 맞춤형 복지제도 시행경비	N	N	N	N	계 재량 시도비	37,000	0	37,000	7,181	7,289	7,398	7,509	7,622	0
							계	5,229	0	5,229	1,046	1,046	1,046	1,046	1,046	0
	심신건강증진 지원	기간:2021.01~2025. 12 대상: 전직원 규모: 소방공무원 3180명 특수건강검진 및 PTSD 심리상담 등	N	N	N	N	재량 국고보조금 시도비	5,229 475 4,754	0	5,229 475 4,754	1,046 95 951	1,046 95 951	1,046 95 951	1,046 95 951	1,046 95 951	0
소방력 확충 및 시설관리								44,106	666	43,440	12,198	12,607	7,423	7,427	3,783	0
경단소방서 신설	기간:2020.01 ~ 2025. 06. 대상: 경단소방서 규모: 6,798㎡ 내용: 소방관서 신축	Y	N	N	N	N	계 재량 시도비	43,473 43,473 43,473	666	42,807	12,079	12,485	7,297	7,297	3,649	0
투명한 화재물품 운영	기간:2021.01~2025. 12 대상: 소방본부 및 각 소방서 규모: 소방본부 기존 직원 및 소방관용화재 내용: 소방본부 화재물품 운영 및 사무용품품 구입 등	N	N	N	N	N	계 재량 시도비	633 633 633	0	633	119	123	126	130	134	0
소방력 확충 및 시설관리								10,136	0	10,136	10,136	0	0	0	0	0
경단소방서 신설		Y	N	N	N	N	계	4,522	0	4,522	4,522	0	0	0	0	0

세부사업계획서

회계연도 : 2021년

회계구분 : 기타특별회계

분 야 : 전체

부 문 : 전체

(단위 : 백만원)

분야· 부문· 정책· 단위· 세부사업	사 업 개 요	국가 계획	투자 자 성 채	지 방 채	BT	의무지출 비율	재원	총사업비	기투자	연 도 별 투 자 계 획					향 후	
										소 계	2021	2022	2023	2024		2025
	기간:2020.01 ~ 2025. 06. 대상:경단소방서 규모:6,788㎡ 내용:소방관서 신축		Y	N	N	N	재량	4,522	0	4,522	4,522	0	0	0	0	0
							시도비	4,522	0	4,522	4,522	0	0	0	0	0
	기간:2020.01~2021.12 대상:119화확대응센터 규모:2,138.82㎡ 내용:소방청사 신축		Y	N	N	N	계	5,614	0	5,614	5,614	0	0	0	0	0
							재량	5,614	0	5,614	5,614	0	0	0	0	0
							시도비	5,614	0	5,614	5,614	0	0	0	0	0
	소방안전관리							49,563	21,640	27,923	27,923	0	0	0	0	0
	시민안전 기반구축							17,940	4,000	13,940	13,940	0	0	0	0	0
							계	17,940	4,000	13,940	13,940	0	0	0	0	0
	인천국민안전체험관 건립		Y	N	N	N	재량	17,940	4,000	13,940	13,940	0	0	0	0	0
							시도비	17,940	4,000	13,940	13,940	0	0	0	0	0
	인천국민안전체험관 운영							31,623	17,640	13,983	13,983	0	0	0	0	0
							계	31,623	17,640	13,983	13,983	0	0	0	0	0
	인천국민안전체험관 건립		Y	N	N	N	재량	31,623	17,640	13,983	13,983	0	0	0	0	0
							시도비	31,623	17,640	13,983	13,983	0	0	0	0	0
	구조구급 강화							16,974	0	16,974	3,395	3,395	3,395	3,395	3,395	0
	구조구급 능력배양							13,974	0	13,974	2,795	2,795	2,795	2,795	2,795	0
							계	1,824	0	1,824	365	365	365	365	365	0
	구조구급대원 전문성강화		N	N	N	N	재량	1,824	0	1,824	365	365	365	365	365	0

세부사업계획서

회계연도 : 2021년
 회계구분 : 기타특별회계
 본 아 : 전체
 부 문 : 전체

(단위 : 백만원)

분야·부문·정책·단위·세부사업	사업개요	국가 계획	투자 자 성 상	지 방 자 원	BT 법 정	의무지출 비율	재원	총사업비	기투자	연 도 별 투 자 계 획					향 후	
										소 계	2021	2022	2023	2024		2025
구조구급대원 전문성 강화			N	N	N	N	시도비	1,824	0	1,824	365	365	365	365	365	0
							계	11,950	0	11,950	2,390	2,390	2,390	2,390	2,390	0
	기간:2021.01~2025.12.31 대상:10개 소방서 규모:17대, 2개소 내용:차량, 관영관리실		N	N	N	N	의무	11,950	0	11,950	2,390	2,390	2,390	2,390	2,390	0
								기금보조금	5,975	0	5,975	1,195	1,195	1,195	1,195	1,195
119구급대 지원							시도비	5,975	0	5,975	1,195	1,195	1,195	1,195	1,195	0
							계	200	0	200	40	40	40	40	40	0
	기간:2021.01~2025.12.31 대상:시민수상구조대 15개소 규모:119시민수상구조대 응급 처치 등	Y 소방청	N	N	N	N	의무	200	0	200	40	40	40	40	40	0
								국고보조금	100	0	100	20	20	20	20	20
구조구급시설장비 보강							시도비	100	0	100	20	20	20	20	20	0
							계	3,000	0	3,000	600	600	600	600	600	0
	기간:2021.01~2025.12.31 대상:소방본부 및 소방서 규모:119구조 장비 내용:119구조장비 확충						계	3,000	0	3,000	600	600	600	600	600	0
				N	N	N	N	재량	3,000	0	3,000	600	600	600	600	600
119구조장비 확충							시도비	3,000	0	3,000	600	600	600	600	600	0
							계	52,956	0	52,956	7,991	8,991	11,991	11,991	11,991	0
							계	52,956	0	52,956	7,991	8,991	11,991	11,991	11,991	0
							계	37,218	0	37,218	4,844	5,844	8,844	8,844	8,844	0
소방장비 보강	기간:2021.01~2025.12 대상:소방본부차 등 규모:소방차량 46대 및 소방정 1대 교체 내용:신규, 노후차량 보강 및 소방정 1대 (2021~2025년) 교체						재량	37,218	0	37,218	4,844	5,844	8,844	8,844	8,844	0
			N	N	N	N	N	국고보조금	8,800	0	8,800	460	960	2,460	2,460	2,460

세부사업계획서

회계연도 : 2021년
 회계구분 : 기타특별회계
 분 야 : 전체
 부 문 : 전체

(단위 : 백만원)

분야·부문·정책·단위·세부사업	사 업 개 요	국가 계획	투 자 성 향	지 방 채	BT	의무지출		재원	총사업비	기투자	연 도 별 투 자 계 획					향 후
						법 정	이 의 자				소 계	2021	2022	2023	2024	
소방장비 보강	기간: 2021. 01~2025. 12 대상: 소방공무원 전 직원 규모: 소방공무원 1,200명 내용: 소방헬기 2대 교체 및 도후장비 교체보강 등		N	N	N	N	N	시도비	28,418	0	28,418	4,384	4,884	6,384	6,384	0
								계	15,738	0	15,738	3,148	3,148	3,148	3,148	0
			N	N	N	N	N	재량	15,738	0	15,738	3,148	3,148	3,148	3,148	0
								시도비	15,738	0	15,738	3,148	3,148	3,148	3,148	0
		통합방재시스템 운영														
소방정보통신망 시스템 구축운영 추진	기간: 2021년~2025년 대상: 소방공무원 규모: 컴퓨터, 소프트웨어 내용: 전산장비 등 교체								4,256	0	4,256	851	851	851	851	0
								계	4,256	0	4,256	851	851	851	851	0
			N	N	N	N	N	재량	4,256	0	4,256	851	851	851	851	0
								시도비	4,256	0	4,256	851	851	851	851	0
		특수재난대응체계 확립														
소방항공대운영	기간: 2021년 ~ 2025년 대상: 소방헬기 2대 내용: 소방헬기 유지·관리								33,885	0	33,885	8,977	9,177	11,377	2,177	0
								계	10,885	0	10,885	2,177	2,177	2,177	2,177	0
			N	N	N	N	N	재량	10,885	0	10,885	2,177	2,177	2,177	2,177	0
								시도비	10,885	0	10,885	2,177	2,177	2,177	2,177	0
		노후 소방헬기 교체														
노후 소방헬기 교체	기간: 2021년 ~ 2023년 대상: 노후 소방헬기(BH120) 규모: 소방헬기 1대 내용: 노후 소방헬기 교체							계	23,000	0	23,000	6,800	7,000	9,200	0	0
		Y	N	N	Y	N	N	의무	23,000	0	23,000	6,800	7,000	9,200	0	0
								시도비	23,000	0	23,000	6,800	7,000	9,200	0	0
		최정예 소방관 양성														
									29,900	1,537	28,363	2,409	14,830	11,124	0	0

세부사업계획서

회계연도 : 2021년
회계구분 : 기타특별회계
분 야 : 전체
부 문 : 전체

(단위 : 백만원)

분야·부문·정책·단위·세부사업	사 업 개 요	국가 계획	투 자 성 상	지 방 자 사	의무지출 비율	재원	총사업비	기투자	연 도 별 투 자 계 획					향 후	
									소 계	2021	2022	2023	2024		2025
소방학교 이전 추진	소방학교 이전 사업 추진 운영	기간:2019~2025 대상:인천소방학교 규모:29,964㎡ [부지] 내용:소방학교 이전신축	Y	N	N	N	29,900	1,537	28,363	2,409	14,830	11,124	0	0	0
									28,363	2,409	14,830	11,124	0	0	0
									28,363	2,409	14,830	11,124	0	0	0
									28,363	2,409	14,830	11,124	0	0	0
서부소방서 운영	소방력 기반 조성	기간:2021.01~2025.12 대상:분서 및 신원119 안전센터 리모델링 규모:분서(0.1192천제곱미터) 내용:소방공무원 근무환경 개선	N	N	N	N	8,368	0	8,368	1,471	5,161	573	578	584	0
									8,368	1,471	5,161	573	578	584	0
									8,368	1,471	5,161	573	578	584	0
									8,368	1,471	5,161	573	578	584	0
공단소방서 운영	소방력 기반 조성	기간:2021년~2025년 대상:공단소방서 규모:분서 및 안전센터 내용:소방관서 개선 및 다목적훈련장 증축	N	N	N	N	4,819	0	4,819	728	2,800	426	430	434	0
									4,819	728	2,800	426	430	434	0
									4,819	728	2,800	426	430	434	0
									4,819	728	2,800	426	430	434	0
미추홀소방서 운영	소방력 기반 조성	기간:2021년~2025년 대상:인천미추홀소방서 규모:분서 및 안전센터 내용:소방관서 개선 및 다목적훈련장 증축	N	N	N	N	9,295	0	9,295	2,224	1,741	1,759	1,776	1,794	0
									9,295	2,224	1,741	1,759	1,776	1,794	0
									9,295	2,224	1,741	1,759	1,776	1,794	0
									9,295	2,224	1,741	1,759	1,776	1,794	0

세부사업계획서

회계연도 : 2021년
 회계구분 : 기타특별회계
 분 야 : 전체
 부 문 : 전체

(단위 : 백만원)

분야· 부문· 정책· 단위· 세부사업	사업개요	국가 계획	투자 성격	지 방 자 원	BT	의무지출 범위		재원	총사업비	기투자	연 도 별 투 자 계 획					향 후		
						이 보 조	자 원				소 계	2021	2022	2023	2024		2025	
소방관리 유지보수	소방관리 유지보수			N	N	N	N	N	시도비	9,295	0	9,295	2,224	1,741	1,759	1,776	1,794	0
	소방시설 및 장비보강								15,000	0	15,000	0	0	1,000	14,000	0	0	0
	소방관리 시설 신축	기간:2023.01~2024.12 대상:미추홀소방서장사 규모:소방서장사 1개소 내용:소방서 이전신축						계	15,000	0	15,000	0	0	1,000	14,000	0	0	0
			N	N	N	N	N	재량	15,000	0	15,000	0	0	1,000	14,000	0	0	
								시도비	15,000	0	15,000	0	0	1,000	14,000	0	0	
	강화소방서 운영								17,492	11,799	5,693	3,435	2,258	0	0	0	0	0
	소방시설 및 장비보강								17,492	11,799	5,693	3,435	2,258	0	0	0	0	0
	강화소방서 신축이전	기간:2018.01~2021.5 대상:강화소방서 규모:3/1층(4,469㎡) 내용:강화소방서 신축						계	14,494	11,799	2,694	2,694	0	0	0	0	0	0
			Y	N	N	N	N	재량	14,494	11,799	2,694	2,694	0	0	0	0	0	0
								시도비	14,494	11,799	2,694	2,694	0	0	0	0	0	0
영종소방서 운영									2,999	0	2,999	741	2,258	0	0	0	0	
소방력 기반 조성									2,999	0	2,999	741	2,258	0	0	0	0	
소방관리 유지보수	기간:2021년~2025년 대상:노후청사 개신 등 규모:전지원 239명 내용:문서안전센터 다목적 훈련장 증축 및 복도 지역대 리모델링			N	N	N	Y	N	의무	5,033	0	5,033	834	1,563	1,071	779	786	0
									시도비	5,033	0	5,033	834	1,563	1,071	779	786	0

세부사업계획서

회계연도 : 2021년
 회계구분 : 기타특별회계
 분 야 : 전체
 부 문 : 전체

(단위 : 백만원)

분야·부문·정책·단위·세부사업	사업개요	국가 계획	투자 자 성 상	지 방 자 원	의무지출 비율	재원	총사업비	기투자	연 도 별 투 자 계 획						향 후
									소 계	2021	2022	2023	2024	2025	
송도소방서 운영	소방시설 및 장비보강	국채119안전센터 신축 기간:2020.01~2022.12 대상:송도소방서 [부지] 규모:2,557.4㎡ 내용:국채119안전센터 신설	Y	N	N	N	5,964	3,872	2,091	1,046	1,046	0	0	0	0
									2,091	1,046	1,046	0	0	0	0
									2,091	1,046	1,046	0	0	0	0
									2,091	1,046	1,046	0	0	0	0
									2,091	1,046	1,046	0	0	0	0
교육	유아및초중등교육	교육환경 개선					85,315	0	85,315	6,811	19,804	19,884	19,566	19,450	0
									85,315	6,811	19,804	19,884	19,566	19,450	0
									65,315	2,811	15,804	15,884	15,566	15,450	0
									65,315	2,811	15,804	15,884	15,566	15,450	0
									22,732	2,732	5,000	5,000	5,000	5,000	0
교육	학교교육지 확보 지원	학교교육지 확보 지원	N	N	Y	N	22,732	0	22,732	2,732	5,000	5,000	5,000	5,000	0
									22,732	2,732	5,000	5,000	5,000	5,000	0
									22,732	2,732	5,000	5,000	5,000	5,000	0
									42,583	79	10,804	10,884	10,566	10,450	0
									42,583	79	10,804	10,884	10,566	10,450	0
교육	예비비	예비비	N	N	N	N	20,000	0	20,000	4,000	4,000	4,000	4,000	4,000	0
									20,000	4,000	4,000	4,000	4,000	4,000	0
									20,000	4,000	4,000	4,000	4,000	4,000	0
									20,000	4,000	4,000	4,000	4,000	4,000	0
									20,000	4,000	4,000	4,000	4,000	4,000	0
교육	학교 교육환경 개선	학교 교육환경 개선	N	N	Y	N	20,000	0	20,000	4,000	4,000	4,000	4,000	4,000	0
									20,000	4,000	4,000	4,000	4,000	4,000	0
									20,000	4,000	4,000	4,000	4,000	4,000	0
									20,000	4,000	4,000	4,000	4,000	4,000	0
									20,000	4,000	4,000	4,000	4,000	4,000	0

세부사업계획서

회계연도 : 2021년
회계구분 : 기타특별회계
분 야 : 전체
부 문 : 전체

(단위 : 백만원)

분야·부문·정책·단위·세부사업	사업개요	국가 계획	투자 확보 확	지방 채	BT 구 분	의무지출 비율		재원	총사업비	기투자	연 도 별 투 자 계 획					향 후		
						법 정	이 자				소 계	2021	2022	2023	2024		2025	
문화·부문·정책·단위·세부사업	학교 노후시설개선 지원		N	N	N	Y	N	의무	20,000	0	20,000	4,000	4,000	4,000	4,000	0		
								시도비	20,000	0	20,000	4,000	4,000	4,000	4,000	0		
	문화및관광								11,692	4,627	7,065	1,413	1,413	1,413	1,413	0		
									7,065	0	7,065	1,413	1,413	1,413	1,413	1,413	0	
관광	명품관광도시육성								7,065	0	7,065	1,413	1,413	1,413	1,413	0		
									7,065	0	7,065	1,413	1,413	1,413	1,413	1,413	0	
	응리 동네 숨은 매력찾기 관광상품 개발									7,065	0	7,065	1,413	1,413	1,413	1,413	0	
										7,065	0	7,065	1,413	1,413	1,413	1,413	1,413	0
체육	관광수환버스사업(시도 투어) 지원	N	N	N	N	N	N	계	7,065	0	7,065	1,413	1,413	1,413	1,413	0		
								재량	7,065	0	7,065	1,413	1,413	1,413	1,413	1,413	0	
									시도비	7,065	0	7,065	1,413	1,413	1,413	1,413	0	
										4,627	4,627	4,627	0	0	0	0	0	0
환경	스포츠복지사회 실현								4,627	4,627	4,627	0	0	0	0	0	0	
									4,627	4,627	4,627	0	0	0	0	0	0	0
	체육진흥시설 건립지원									4,627	4,627	4,627	0	0	0	0	0	
									계	4,627	4,627	4,627	0	0	0	0	0	0
환경	서북권 장애인 국민체육 센터 건립사업	Y	N	N	N	N	N	재량	4,627	4,627	4,627	0	0	0	0	0	0	
								시도비	4,627	4,627	4,627	0	0	0	0	0	0	0
										249,594	44,507	205,087	123,495	11,538	16,928	26,518	26,608	0
										55,853	21,003	34,850	26,014	5,224	1,114	1,204	1,294	0
상하수도·수질									13,970	0	13,970	5,134	5,224	1,114	1,204	1,294	0	

세부사업계획서

회계연도 : 2021년
 회계구분 : 기타특별회계
 분 야 : 전체
 부 문 : 전체

(단위 : 백만원)

분야· 부문· 정책· 단위· 세부사업	사업개요	국가 계획	투자 자 성 상	지 방 자 성 상	BT 적 용	의무지출 비율	재원	총사업비	기투자	연 도 별 투 자 계 획					향 후	
										소 계	2021	2022	2023	2024		2025
상하류 협력지원사업	기간:2021.01~2025.12 규모:공표청75,000톤/일 내용:개산천15,000톤/일 공표천 유지용수 공급시설 유지관리	Y 환경부	N	N	N	N	의무 기금보조금	13,970	0	13,970	5,134	5,224	1,114	1,204	1,294	0
								계	0	5,570	934	1,024	1,114	1,204	1,294	0
								의무	0	5,570	934	1,024	1,114	1,204	1,294	0
								기금보조금	0	5,570	934	1,024	1,114	1,204	1,294	0
공포천 생태하천 복원 사업(환경수계관리기금)	기간:2020.01~2020.12 규모: L=1.4751km 내용: 분개구간철거, 생태 하천 복원등	Y 환경부	N	N	N	Y 의무	계	8,400	0	8,400	4,200	4,200	0	0	0	0
							의무	8,400	0	8,400	4,200	4,200	0	0	0	0
							기금보조금	8,400	0	8,400	4,200	4,200	0	0	0	0
								41,883	21,003	20,880	20,880	0	0	0	0	0
쾌적한도시생활을위한하수 도시설화중	하수처리 인프라 구축							41,883	21,003	20,880	20,880	0	0	0	0	0
							계	23,623	17,103	6,520	6,520	0	0	0	0	0
							의무	23,623	17,103	6,520	6,520	0	0	0	0	0
							국고보조금	8,011	8,011	0	0	0	0	0	0	0
가좌분뇨처리시설 확충 사업	기간:2016.01~2021.6 규모:800㎡/일 내용:전처리 등 공정 증설		Y	N	N	Y 의무	시도비	15,612	9,092	6,520	6,520	0	0	0	0	0
							계	5,460	3,900	1,560	1,560	0	0	0	0	0
							의무	5,460	3,900	1,560	1,560	0	0	0	0	0
							시도비	5,460	3,900	1,560	1,560	0	0	0	0	0
가좌하수처리시설내 전처리시설 설치	기간:2019.01~2022.12 대상:가좌하수처리시설 규모:2단계시설 (90,000톤/일) 내용:전처리시설 설치 및 생물반응조 개량		N	N	N	Y 의무	계	12,800	0	12,800	12,800	0	0	0	0	0
							의무	12,800	0	12,800	12,800	0	0	0	0	0
							시도비	12,800	0	12,800	12,800	0	0	0	0	0
							재량	12,800	0	12,800	12,800	0	0	0	0	0
공촌하수처리시설 공정 개선 공사(분리막 교체)	기간:2021.01~2021.12 대상:공촌하수처리시설 규모:3개(1.34만)계 (52,000㎡/일) 내용:공표천공사(분리막교체)등		N	N	N	N 의무	계	12,800	0	12,800	12,800	0	0	0	0	0
							의무	12,800	0	12,800	12,800	0	0	0	0	0
							시도비	12,800	0	12,800	12,800	0	0	0	0	0
							재량	12,800	0	12,800	12,800	0	0	0	0	0

세부사업계획서

회계연도 : 2021년
 회계구분 : 기타특별회계
 분 야 : 전체
 부 문 : 전체

(단위 : 백만원)

분야· 부문· 정책· 단위· 세부사업	사 업 개 요	국가 계획	투 자 성 상	지 방 자 치	BTI	의무지출 비율	재원	총사업비	기투자	연 도 별 투 자 계 획					향 후		
										소 계	2021	2022	2023	2024		2025	
			N	N	N	N	시도비	12,800	0	12,800	12,800	0	0	0	0	0	
공충하수처리시설 공정 개선 공사(분리막 교체)								23,504	23,504	0	0	0	0	0	0	0	
폐기물								23,504	23,504	0	0	0	0	0	0	0	
분뇨처리기반 확충								23,504	23,504	0	0	0	0	0	0	0	
분뇨처리기반 확충							계	16,022	16,022	0	0	0	0	0	0	0	
가좌 분뇨처리시설 확충 사업	기간:2016. 07~2020. 10	N	N	N	Y	N	의무	16,022	16,022	0	0	0	0	0	0	0	
							국고보조금	8,011	8,011	0	0	0	0	0	0	0	0
							시도비	8,011	8,011	0	0	0	0	0	0	0	0
가좌분뇨처리장 악취 개선사업							계	7,482	7,482	0	0	0	0	0	0	0	
			N	N	N	Y	의무	7,482	7,482	0	0	0	0	0	0	0	
							국고보조금	1,616	1,616	0	0	0	0	0	0	0	
							시도비	5,866	5,866	0	0	0	0	0	0	0	
대기								800	0	800	800	0	0	0	0	0	
대기질 환경관리								800	0	800	800	0	0	0	0	0	
대기 환경개선 사업								800	0	800	800	0	0	0	0	0	
수도권매립지 먼지 저감 사업	기간:2021. 01~2025. 12 대상: 수도권별지 주변지역 규모: 시·구·일대 내용: 비선먼지 청소	N	N	N	N	N	계	800	0	800	800	0	0	0	0	0	
							재량	800	0	800	800	0	0	0	0	0	
							시도비	800	0	800	800	0	0	0	0	0	

세부사업계획서

회계연도 : 2021년
 회계구분 : 기타특별회계
 분 야 : 전제
 부 문 : 전제

(단위 : 백만원)

분야·부문·정책·단위·세부사업	사 업 개 요	국가 계획	투 자 방 향 사	지 방 자 정 채	BT 구 도	의무지출 비율	재원	총사업비	기투자	연 도 별 투 자 계 획					향 후	
										소 계	2021	2022	2023	2024		2025
환경보호일반								169,437	0	169,437	96,681	6,314	15,814	25,314	25,314	0
환경개선 사업								8,652	0	8,652	8,652	0	0	0	0	0
자원 환경개선 사업								8,652	0	8,652	8,652	0	0	0	0	0
							계	8,652	0	8,652	8,652	0	0	0	0	0
수도권매립지 환경개선	기간:2021.01~2025.12		N	N	N	N	재량	8,652	0	8,652	8,652	0	0	0	0	0
							시도비	8,652	0	8,652	8,652	0	0	0	0	0
환경개선 사업								160,785	0	160,785	88,029	6,314	15,814	25,314	25,314	0
								160,785	0	160,785	88,029	6,314	15,814	25,314	25,314	0
수도권매립지 주변환경개선	기간:2025.01~2024.12 수도권매립지 주변영향지역 철도, 공원, 도로 등 기반 시설 확충 환경개선 및 주민편익사업						계	21,570	0	21,570	4,314	4,314	4,314	4,314	4,314	0
			N	N	N	N	재량	21,570	0	21,570	4,314	4,314	4,314	4,314	4,314	0
							시도비	21,570	0	21,570	4,314	4,314	4,314	4,314	4,314	0
자치매립지 조성사업	기간:2021.01~2021.12						계	139,215	0	139,215	83,715	2,000	11,500	21,000	21,000	0
		Y	N	N	Y	N	의무	139,215	0	139,215	83,715	2,000	11,500	21,000	21,000	0
							시도비	139,215	0	139,215	83,715	2,000	11,500	21,000	21,000	0
사회복지								3,569,744	46,642	3,523,102	683,797	694,053	704,464	715,031	725,757	0
기초생활보장								3,523,102	0	3,523,102	683,797	694,053	704,464	715,031	725,757	0
고품격 의료제공								3,523,102	0	3,523,102	683,797	694,053	704,464	715,031	725,757	0
의료급여 특별회계운용								3,523,102	0	3,523,102	683,797	694,053	704,464	715,031	725,757	0

세부사업계획서

회계연도 : 2021년
회계구분 : 기타특별회계
분야 : 전체
부 문 : 전체

(단위 : 백만원)

분야·부문·정책·단위·세부사업	사업개요	국가 계획	투자 심사	지방 채	BT	의무지출 비율	이 민 자	재원	총사업비	기투자	연도별 투자액					향 후	
											소 계	2021	2022	2023	2024		2025
								계	3,486,711	0	3,486,711	676,733	686,884	697,188	707,645	718,260	0
	의료급여 자치단체경상 보조(직접) 기간:2021.1~ 2025.12 대상: 의료급여수급권자 규모:97,043명 내용:진료비 지원 등	Y 보건 복지부	N	N	N	N	의무	3,486,711	0	3,486,711	676,733	686,884	697,188	707,645	718,260	0	0
							국고보조금	2,789,360	0	2,789,360	541,385	549,506	557,748	566,115	574,606	0	0
							시도비	697,351	0	697,351	135,348	137,379	139,439	141,531	143,654	0	0
								계	30,687	0	30,687	5,956	6,045	6,136	6,228	6,322	0
	의료급여 자치단체경상 보조(지원) 기간:2021.1~ 2025.12 대상:10개 군구 규모:97,043명 내용:의료급여 군구지원	Y 보건 복지부	N	N	N	N	의무	30,687	0	30,687	5,956	6,045	6,136	6,228	6,322	0	0
							국고보조금	24,165	0	24,165	4,690	4,760	4,832	4,904	4,978	0	0
							시도비	6,523	0	6,523	1,266	1,285	1,304	1,324	1,344	0	0
								계	5,704	0	5,704	1,107	1,124	1,140	1,158	1,175	0
	사례관리전담체계개선 (지원) 기간:2021.01~2025.12 대상:관리사(33명) 규모:10개군구 관리사 내용:사례관리 수행지원	Y 보건 복지부	N	N	N	N	의무	5,704	0	5,704	1,107	1,124	1,140	1,158	1,175	0	0
							국고보조금	4,563	0	4,563	886	899	912	926	940	0	0
							시도비	1,141	0	1,141	221	225	228	232	235	0	0
노인·청소년									46,642	46,642	0	0	0	0	0	0	0
맞춤형 노인복지									46,642	46,642	0	0	0	0	0	0	0
장사시설설치									46,642	46,642	0	0	0	0	0	0	0
인정가족공원 조성사업 3-1단계	기간:2015.08~2021.12 대상:불양성(4,754기) 규모:불양성(39기), 자택형지 구:불양성(10기), 조식 내용:시설,식재료,행잉관리비 운영비,기성금	Y 보건 복지부	N	N	N	N	Y	계	46,642	46,642	0	0	0	0	0	0	0
								의무	46,642	46,642	0	0	0	0	0	0	0
								국고보조금	9,195	9,195	0	0	0	0	0	0	0

세부사업계획서

회계연도 : 2021년
 회계구분 : 기타특별회계
 분 야 : 전체
 부 문 : 전체

(단위 : 백만원)

분야· 부문· 정책· 단위· 세부사업	사 업 개 요	국가 계획	특 정 사 업	지 방 채 택	BT	의무지출 비율	재원	총사업비	기투자	연 도 별 투 자 계 획				향 후	
										소 계	2021	2022	2023		2024
	인원기속공원 조성사업 3-1단계			N	N	N	Y	N	37,447	0	0	0	0	0	0
산업· 중소기업및 에너지								131,401	0	131,401	18,687	27,301	27,901	28,461	29,049
산업진흥· 고도화								10,000	0	10,000	2,000	2,000	2,000	2,000	2,000
산업직접기반역량강화								10,000	0	10,000	2,000	2,000	2,000	2,000	2,000
산업경쟁력 강화 기반조성								10,000	0	10,000	2,000	2,000	2,000	2,000	2,000
산업시설 환경개선 사업	기간:2021.01.~2025.12. 대상:중소기업 규모:총4개구간 내용:노후산업시설 개선						계	10,000	0	10,000	2,000	2,000	2,000	2,000	2,000
		N	N	N	N	N	재량	10,000	0	10,000	2,000	2,000	2,000	2,000	2,000
							시도비	10,000	0	10,000	2,000	2,000	2,000	2,000	2,000
에너지및자원개발								47,894	0	47,894	1,986	10,600	11,200	11,760	12,348
발전소 주변지역 지원								47,894	0	47,894	1,986	10,600	11,200	11,760	12,348
화력발전소 주변지역 지원 추진								47,894	0	47,894	1,986	10,600	11,200	11,760	12,348
화력발전소 주변지역 지원사업	기간:2020.01~2023.12 대상:발전소 주변지역지원 규모:인원광역시 내용:원도심활성화사업						계	47,894	0	47,894	1,986	10,600	11,200	11,760	12,348
		N	N	N	Y	N	의무	47,894	0	47,894	1,986	10,600	11,200	11,760	12,348
							시도비	47,894	0	47,894	1,986	10,600	11,200	11,760	12,348
산업· 중소기업일반								73,507	0	73,507	14,701	14,701	14,701	14,701	14,701
전통시장 활성화 지원(특별회계)								73,507	0	73,507	14,701	14,701	14,701	14,701	14,701
전통시장 활성화 지원 (원도심특별회계)								73,507	0	73,507	14,701	14,701	14,701	14,701	14,701
전통시장 경영현대화		N	N	N	N	N	계	3,385	0	3,385	677	677	677	677	677

세부사업계획서

회계연도 : 2021년
 회계구분 : 기타특별회계
 분 야 : 전체
 부 문 : 전체

(단위 : 백만원)

분야· 부문· 정책· 단위· 세부사업	사 업 개 요	국가 계획	투 자 심 사	지 방 자 치 체	BT	의무지출		자원	총사업비	기투자	연 도 별 투 자 계 획					향 후
						범 위	이 차				소 계	2021	2022	2023	2024	
전통시장 경영현대화	기간:2021.01~2025.12 대상:전통시장 7개소 방법:전통시장을 대상으로 공모 선정 내용:ICT융합 기반시설 조성, 이벤트 행사 등	Y 중소 벤처 기업부	N	N	N	N	N	재량	3,385	0	3,385	677	677	677	677	0
								시도비	0	3,385	677	677	677	677	0	
								(민자 등)	0	11,815	2,363	2,363	2,363	2,363	0	
전통시장 시설현대화 (전환-지원)(전환사업)	기간:2021.01~2025.12 대상:관내 전통시장	Y 중소 벤처 기업부	Y	N	N	N	N	계	23,987	0	23,987	4,797	4,797	4,797	4,797	0
								재량	0	23,987	4,797	4,797	4,797	4,797	0	
								시도비	0	23,987	4,797	4,797	4,797	4,797	0	
전통시장 주차환경개선 사업(건립)	기간:2021.1. ~ 2025.12. 대상:관내 전통시장 및 상점가 규모:공모에 따른 지원대상 선정 내용:전통시장 내 주차장 건립	Y 중소 벤처 기업부	N	N	N	N	N	계	36,376	0	36,376	7,275	7,275	7,275	7,275	0
								의무	0	36,376	7,275	7,275	7,275	7,275	0	
								기금보조금	0	27,282	5,456	5,456	5,456	5,456	0	
전통시장 주차환경개선 사업(이용보조)	기간:2021.01~2025.12 대상:관내 전통시장 및 상점가 규모:공모에 따라 지원대상 선정 내용:공공/사설 주차장 이용료 및 연면적 지원	Y 중소 벤처 기업부	N	N	N	N	N	시도비	9,094	0	9,094	1,819	1,819	1,819	1,819	0
								(민자 등)	0	9,094	1,819	1,819	1,819	1,819	0	
								계	663	0	663	133	133	133	133	0
전통시장 주차환경개선 사업(이용보조)	기간:2021.01~2025.12 대상:관내 전통시장 및 상점가 규모:공모에 따라 지원대상 선정 내용:공공/사설 주차장 이용료 및 연면적 지원	Y 중소 벤처 기업부	N	N	N	N	N	의무	663	0	663	133	133	133	133	0
								기금보조금	0	497	99	99	99	99	0	
								시도비	0	166	33	33	33	33	0	
2021년 화재안전시설 설치사업			N	N	N	N	N	(민자 등)	166	0	166	33	33	33	33	0
								계	8,949	0	8,949	1,790	1,790	1,790	1,790	0
								의무	0	8,949	1,790	1,790	1,790	1,790	1,790	0

세부사업계획서

회계연도 : 2021년
 회계구분 : 기타특별회계
 분 야 : 전체
 부 문 : 전체

(단위 : 백만원)

분야·부문·정책·단위·세부사업	사업개요	국가 계획	투자 심사	지방 합치	BT 방식	의무지출 비율	재원	총사업비	기투자	연도별 투자 계획					향 후	
										소 계	2021	2022	2023	2024		2025
2021년 화재일람시설 설치사업	기간:2021.01~2025.12 대상:관내 전통시장 규모:공모에 따른 지원 내용:전통시장 개별점포 화재일람시설 설치	Y 중소 벤처 기업부	N	N	N	N	기금보조금	7,370	0	7,370	1,474	1,474	1,474	1,474	0	
							시도비	0	1,579	316	316	316	316	0		
							(민자 등)	1,579	0	1,579	316	316	316	316	0	
								계	0	148	30	30	30	30	0	
2021년 노후전선정비사업	기간:2021.01~2025.12 대상:관내 전통시장 규모:공모에 따른 지원 내용:전통시장 개별점포 노후전선정비	Y 중소 벤처 기업부	N	N	N	N	의무	148	0	148	30	30	30	30	0	
							기금보조금	105	0	105	21	21	21	21	0	
							시도비	42	0	42	8	8	8	8	0	
								(민자 등)	63	0	63	13	13	13	13	0
교통및물류								4,502,249	1,762,756	2,634,546	297,457	398,872	620,791	662,259	104,947	
도로								1,100,671	182,275	813,449	61,694	86,583	200,672	227,500	104,947	
도로망 확충	지방도 및 기타도로 건설							275,091	169,269	105,822	54,694	35,956	15,172	0	0	0
								74,935	45,935	29,000	29,000	0	0	0	0	0
드림론~원당대교간 도로개설	기간:2018.01~2023.12 대상:광로2~4호선 규모:L=600m, B=20m 내용:도로개설						계	22,540	16,540	6,000	6,000	0	0	0	0	0
		Y	N	N	N	N	재량	22,540	16,540	6,000	6,000	0	0	0	0	0
인천 서구 거점도~ 약암리간 도로개설	기간:2017.01~2024.12 대상:중로1~141호선 규모:L=6400m, B=20m 내용:도로개설						계	6,040	5,540	500	500	0	0	0	0	0
		Y	N	N	N	N	재량	6,040	5,540	500	500	0	0	0	0	0
							시도비	6,040	5,540	500	500	0	0	0	0	0

세부사업계획서

회계연도 : 2021년

회계구분 : 기타특별회계

분야 : 전체

부 문 : 전체

(단위 : 백만원)

분야· 부문· 정책· 단위· 세부사업	사 업 개 요	국가 계획	투자 성 상	지 방 채	BT 적용	의무지출 비율	재원	총사업비	기투자	연 도 별 투 자 계 획					향 후	
										소 계	2021	2022	2023	2024		2025

세부사업계획서

회계연도 : 2021년
 회계구분 : 기타특별회계
 분 야 : 전체
 부 문 : 전체

(단위 : 백만원)

분야·부문·정책·단위·세부사업	사업개요	국가 계획	투자 심사	지방 채	BT	의무지출 비율	의무지출 비율	재원	총사업비	기투자	연도별 투자액				향후	
											소계	2021	2022	2023		2024
경단산영단지~인동포사 거리간 도로확장			Y	N	N	N	N	시도비	66,711	45,664	21,047	13,334	7,713	0	0	0
	봉수대로 인동포사거리 지하차도 건설	기간:2010.01~20232.12 대상:대2-59호선 규모:L=840m, B=39.7m 내용:지하차도 건설						계	43,571	17,507	26,064	5,400	10,332	10,332	0	0
									재량	43,571	17,507	26,064	5,400	10,332	10,332	0
			Y	N	N	N	N	시도비	43,571	17,507	26,064	5,400	10,332	10,332	0	0
가좌동 영곡로 도로 확장	기간:2010.01~2020.12 대상:중1-69호선 규모:L=260m, B=20.0m 내용:도로개설 및 확장							계	5,828	5,828	0	0	0	0	0	0
								재량	5,828	5,828	0	0	0	0	0	0
				Y	N	N	N	N	시도비	5,828	5,828	0	0	0	0	0
지방도 및 기타도로 건설									13,290	2,000	11,290	1,650	4,800	4,840	0	0
	금곡동~대곡동간 도로 개설	기간:2018.07~2024.12 대상:광로3-24호선 규모:L=3,220m, B=29m 내용:도로개설						계	3,000	2,000	1,000	1,000	0	0	0	0
									재량	3,000	2,000	1,000	1,000	0	0	0
			Y	N	N	N	N	시도비	3,000	2,000	1,000	1,000	0	0	0	0
남동IC 직결 연결로 신설	기간:2021.01~2023.12 남동IC 연결로 신설 도로건설							계	10,290	0	10,290	650	4,800	4,840	0	0
								재량	10,290	0	10,290	650	4,800	4,840	0	0
				Y	N	N	N	N	시도비	10,290	0	10,290	650	4,800	4,840	0
광역시도(지방도) 건설									1,571	1,571	0	0	0	0	0	0
	수암마을~대건고교간 도로개설	기간:2019.01~2023.12 대로2-10호선 L=400m, B=30m(6차로)						계	1,571	1,571	0	0	0	0	0	0
									재량	1,571	1,571	0	0	0	0	0
			Y	N	N	N	N	시도비	1,571	1,571	0	0	0	0	0	0

세부사업계획서

회계연도 : 2021년
 회계구분 : 기타특별회계
 분 야 : 전체
 부 문 : 전체

(단위 : 백만원)

분야·부문·정책·단위·세부사업	사 업 개 요	국가 계획	투 자 장 소	지 방 자치 단체	의무지출 비율	재원	총사업비	기투자	연 도 별 투 자 계 획				향 후			
									소 계	2021	2022	2023		2024	2025	
도로 정비 및 관리							2,580	580	2,000	2,000	0	0	0	0	0	
	안전한 도로환경 조성						2,080	580	1,500	1,500	0	0	0	0	0	
		백석고가교 주변 교통 소음 개선사업					계	1,580	580	1,000	1,000	0	0	0	0	0
			재량	Y	N	N	N	재량	1,580	580	1,000	1,000	0	0	0	0
						시도비	1,580	580	1,000	1,000	0	0	0	0	0	
	(서구)경단 구획정리 사업 구역 보도정비 공사					계	500	0	500	500	0	0	0	0	0	
		재량	N	N	N	N	재량	500	0	500	500	0	0	0	0	0
						시도비	500	0	500	500	0	0	0	0	0	
	가로등 정비						500	0	500	500	0	0	0	0	0	0
	(서구)오류왕길동 노인들 정비공사						계	100	0	100	100	0	0	0	0	0
			N	N	N	N	100	0	100	100	0	0	0	0	0	
						시도비	100	0	100	100	0	0	0	0	0	
(계양구)상아동23-1번지 일원 노인들 설치공사						계	120	0	120	120	0	0	0	0	0	
			N	N	N	N	120	0	120	120	0	0	0	0	0	
						시도비	120	0	120	120	0	0	0	0	0	
(계양구)경인아리베타길 북측도로 가로등 설치 공사						계	280	0	280	280	0	0	0	0	0	
			N	N	N	N	280	0	280	280	0	0	0	0	0	
						시도비	280	0	280	280	0	0	0	0	0	

세부사업계획서

회계연도 : 2021년
 회계구분 : 기타특별회계
 분 야 : 전체
 부 문 : 전체

(단위 : 백만원)

분야·부문·정책·단위·세부사업	사업개요	국가 계획	투자 대상 시설	지 방 자 치 단 체	BT	의무지출 비율	이 민 모 집 조 차	자원	총사업비	기투자	연도별투자계획					향후	
											소계	2021	2022	2023	2024		2025
인천대로 일반화									823,000	12,426	705,627	5,000	50,627	185,500	227,500	237,000	104,947
도로기능 개선									823,000	12,426	705,627	5,000	50,627	185,500	227,500	237,000	104,947
일반화 도로개량	기간:2017. ~2026. 대상:인천시민 규모:L=10.46km, B=50m 내용:방음벽 및 음벽설거							계	823,000	12,426	705,627	5,000	50,627	185,500	227,500	237,000	104,947
		Y	N	N	N	N	N	재량	823,000	12,426	705,627	5,000	50,627	185,500	227,500	237,000	104,947
								시도비	823,000	12,426	705,627	5,000	50,627	185,500	227,500	237,000	104,947
도시철도									823,000	12,426	705,627	5,000	50,627	185,500	227,500	237,000	104,947
안전하고 편리한 도시철도 건설									2,671,067	1,258,712	1,412,355	132,283	205,299	354,201	368,649	351,923	0
인천도시철도1호선 승도 인장									2,671,067	1,258,712	1,412,355	132,283	205,299	354,201	368,649	351,923	0
									837,115	837,115	0	0	0	0	0	0	0
								계	834,515	834,515	0	0	0	0	0	0	0
								의무	834,515	834,515	0	0	0	0	0	0	0
인천도시철도1호선 승도연장 건설	기간:2003. ~ 2020. 대상:전 시민 정거장개소 규모:L=7.38km, B=50m 내용:동막역~승도역및북 제공원역	Y 국토 교통부	Y	Y	N	N	Y	N	국고보조금	482,782	482,782	0	0	0	0	0	0
								시도비	284,178	284,178	0	0	0	0	0	0	0
								지방채	67,555	67,555	0	0	0	0	0	0	0
								계	2,600	2,600	0	0	0	0	0	0	0
인천도시철도1호선 승도연장선 전동차 개조	기간:2019.01~2020.12	Y 국토 교통부	Y	Y	N	N	N	N	재량	2,600	2,600	0	0	0	0	0	0
								시도비	2,600	2,600	0	0	0	0	0	0	0
서울도시철도7호선 석남 역장									381,597	381,597	0	0	0	0	0	0	0
서울도시철도 7호선 석남역장 건설			Y	Y	N	N	Y	N	계	303,959	303,959	0	0	0	0	0	0

세부사업계획서

회계연도 : 2021년
 회계구분 : 기타특별회계
 분 야 : 전체
 부 문 : 전체

(단위 : 백만원)

분야·부문·정책·단위·세부사업	사업개요	국가 계획	투자 성격	지방 채	BT	의무지출		재원	총사업비	기투자	연도별 투자액					향 후	
						일반	특별				소 계	2021	2022	2023	2024		2025
서울도시철도 7호선 석남연장 건설	기간: 2011. ~ 2020. 대상: 시민 규모: 14.18km, 장영대교 내용: 부평구청역~석남동	Y 국토 교통부	Y	Y	N	N	Y	의무	303,959	303,959	0	0	0	0	0	0	
								국고보조금	177,679	177,679	0	0	0	0	0	0	
								시도비	114,751	114,751	0	0	0	0	0	0	
								지방채	11,529	11,529	0	0	0	0	0	0	
시스템구축	기간: 2011년~2021년 대상: 시민 규모: 14.18km, 장영대교 내용: 부평구청역 ~ 석남동	Y 국토 교통부	Y	Y	N	N	Y	계	77,638	77,638	0	0	0	0	0	0	
								의무	77,638	77,638	0	0	0	0	0	0	
								국고보조금	52,672	52,672	0	0	0	0	0	0	
								시도비	24,966	24,966	0	0	0	0	0	0	
서울도시철도7호선 청라 국제도시 연장								1,297,664	40,000	1,257,664	37,218	183,300	333,300	351,923	351,923	0	
서울도시철도7호선 청라 국제도시 연장 건설	기간: 2018. ~2027 대상: 전 시민 규모: 연장 10.7km, 장영대교 내용: 청라국제도시를 비롯한 지역 주민편의제공	Y 국토 교통부	Y	N	N	N	Y	계	1,297,664	40,000	1,257,664	37,218	183,300	333,300	351,923	351,923	0
								의무	1,297,664	40,000	1,257,664	37,218	183,300	333,300	351,923	351,923	0
								국고보조금	778,598	24,000	754,598	22,331	110,000	200,000	211,134	211,134	0
								시도비	519,066	16,000	503,066	14,887	73,300	133,300	140,790	140,790	0
도시철도 건설								85,660	0	85,660	85,660	0	0	0	0	0	
인천도시철도1호선 경단 연장 건설	기간: 2017. 01~2024. 12 대상: 일반시민 규모: 14.88km, 장영대교 내용: 계양역(인천1호선) ~검단신도시	Y	N	N	N	N	N	계	85,660	0	85,660	85,660	0	0	0	0	0
								재량	85,660	0	85,660	85,660	0	0	0	0	0
								시도비	85,660	0	85,660	85,660	0	0	0	0	0
								(민자 등)	542,998	102,068	440,930	0	200,366	190,784	49,780	0	0

세부사업계획서

회계연도 : 2021년
 회계구분 : 기타특별회계
 분 야 : 전체
 부 문 : 전체

(단위 : 백만원)

분야·부문·정책·단위·세부사업	사 업 개 요	국가 계획	투 자 방 향 사	지 방 자 치	BT	의무지출 비율	재원	총사업비	기투자	연 도 별 투 자 계 획				향 후		
										소 계	2021	2022	2023		2024	2025
인철도시철도1호선 경단 연장	기간:2017~2024 대상:일반시민 규모:6,885억 원 내용:개양역(인천1호선) ~광안신도시							69,031	0	69,031	9,405	21,999	20,901	16,726	0	0
							계	69,031	0	69,031	9,405	21,999	20,901	16,726	0	0
			Y	N	N	N	재량	69,031	0	69,031	9,405	21,999	20,901	16,726	0	0
							시도비	69,031	0	69,031	9,405	21,999	20,901	16,726	0	0
대중교통·물류등기타								730,511	321,769	408,742	103,480	106,990	65,918	66,110	66,243	0
시민편의 교통행정 구현								173,215	64,668	108,547	23,027	21,380	21,380	21,380	21,380	0
도시교통사업 운영								80,051	0	80,051	17,331	15,680	15,680	15,680	15,680	0
어린이 보호구역 개선 사업(보조)	기간:2021~2025 대상:10개 군구 규모:교통안전시설을 설치 내용:초등학교, 유치원, 어린이집 등 주변 교통 안전시설 설치	Y	N	N		N	의무	5,200	0	5,200	1,040	1,040	1,040	1,040	1,040	0
							국특보조금	2,600	0	2,600	520	520	520	520	520	0
							시도비	2,600	0	2,600	520	520	520	520	520	0
							계	12,000	0	12,000	2,400	2,400	2,400	2,400	2,400	0
교통사고 잦은곳 개선		Y	N	N		N	의무	12,000	0	12,000	2,400	2,400	2,400	2,400	2,400	0
							국특보조금	6,000	0	6,000	1,200	1,200	1,200	1,200	1,200	0
							시도비	6,000	0	6,000	1,200	1,200	1,200	1,200	1,200	0
교통사고 위험도로 구조 개선		Y	N	N		N	계	6,800	0	6,800	2,000	1,200	1,200	1,200	1,200	0
							의무	6,800	0	6,800	2,000	1,200	1,200	1,200	1,200	0
							국특보조금	3,400	0	3,400	1,000	600	600	600	600	0

세부사업계획서

회계연도 : 2021년
 회계구분 : 기타특별회계
 분 야 : 전체
 부 문 : 전체

(단위 : 백만원)

분야·부문·정책·단위·세부사업	사 업 개 요	국가 계획	특 자 성 사	지 방 재	BT	의무지출 비율	재원	총사업비	기투자	연 도 별 투 자 계 획					향 후				
										소 계	2021	2022	2023	2024		2025			
교통사고 위험도로 구조개선			N	N		N	Y	N	시도비	3,400	0	3,400	1,000	600	600	600	0		
	교통유발부담금 징수 교부금	기간:2021~2025년(연중) 내용:징수액의 30% 규율성에 교부						계	42,500	0	42,500	8,500	8,500	8,500	8,500	8,500	0		
				N	N		Y	N	N	의무	42,500	0	42,500	8,500	8,500	8,500	8,500	0	
									시도비	42,500	0	42,500	8,500	8,500	8,500	8,500	8,500	0	
청라~강서간 간선급행 버스 운영	기간:2021~2025년(연중) 대상:인천, 서울, 경기 운영기간:총 23.1km 대중교통 편의제공						계	8,351	0	8,351	2,351	1,500	1,500	1,500	1,500	1,500	0		
		N	N		Y	N	N	의무	8,351	0	8,351	2,351	1,500	1,500	1,500	1,500	1,500	0	
								시도비	8,351	0	8,351	2,351	1,500	1,500	1,500	1,500	1,500	0	
	어린이보호구역 내 무인 교통단속장비 설치(보조)	기간:2021.01~2025.12 Y 행정 안전부						계	5,200	0	5,200	1,040	1,040	1,040	1,040	1,040	1,040	0	
			N	N		N	Y	N	의무	5,200	0	5,200	1,040	1,040	1,040	1,040	1,040	0	
								국고보조금	2,600	0	2,600	520	520	520	520	520	520	0	
광역교통시설 지원		기간:2021~2025 내용:징수 부담금 중 40% 국고귀속						시도비	2,600	0	2,600	520	520	520	520	520	520	0	
								93,164	64,668	28,496	5,696	5,700	5,700	5,700	5,700	5,700	0		
								계	28,496	0	28,496	5,696	5,700	5,700	5,700	5,700	5,700	0	
	광역교통시설부담금 국고귀속	기간:2021~2025 내용:징수 부담금 중 40% 국고귀속	N	N		Y	N	N	의무	28,496	0	28,496	5,696	5,700	5,700	5,700	5,700	5,700	0
								시도비	28,496	0	28,496	5,696	5,700	5,700	5,700	5,700	5,700	0	
								계	64,668	64,668	0	0	0	0	0	0	0	0	
청라~강서간 간선급행 버스 건설		기간:2017~2020년 규모:차고지건설 및 차량 구입 Y 국토 교통부 내용:8M차고지 건설	Y	N		N	N	N	재량	64,668	64,668	0	0	0	0	0	0	0	0
								국고보조금	21,232	21,232	0	0	0	0	0	0	0	0	0

세부사업계획서

회계연도 : 2021년
 회계구분 : 기타특별회계
 분 야 : 전체
 부 문 : 전체

(단위 : 백만원)

분야 : 부문·정책·단위·세부사업	사업개요	국가 계획	투자 심사	지 방 재 정	BT 법 정	의무지출 비율	재원	총사업비	기투자	연 도 별 투 자 계 획					향 후	
										소 계	2021	2022	2023	2024		2025
정라-강서간 간선급행 버스 건설			Y	N	N	N	시도비 (민자 등)	43,436	43,436	0	0	0	0	0	0	
									7,602	0	0	0	0	0	0	
	버스정책사업 효율화							71,972	87	71,885	22,960	27,205	7,100	7,260	7,360	
	버스운행사업지원							35,520	0	35,520	6,800	7,000	7,100	7,260	7,360	
대중교통오지지역지원	기간:연중추진(연계반복) 대상:교통소외지역주민 구분:시군,계양구,종구 서울버스 운행 내용:대중교통소외지역 서울 버스 운행비 지원						계	4,120	0	4,120	800	800	860	860	0	
			N	N	N	N	N	재량	4,120	0	4,120	800	800	860	860	0
								시도비	4,120	0	4,120	800	800	860	860	0
								계	31,400	0	31,400	6,000	6,200	6,300	6,400	6,500
강화·옹진·도서지역 버스운행사업 지원	기간:연중추진(연계반복) 대상:도서지역(강화, 옹진)에 거주하는 시민 구분:강화군,옹진군, 옹진군 14개 노선 내용:버스노선 신설보상 및 운행비 지원, 도서지역 광역버스 운행비 지원		N	N	N	N	재량	31,400	0	31,400	6,000	6,200	6,300	6,400	6,500	
								시도비	31,400	0	31,400	6,000	6,200	6,300	6,400	6,500
								계	36,452	87	36,365	16,160	20,205	0	0	0
								계	21,800	87	21,713	12,060	9,653	0	0	0
계양권역 버스공영 차고지 조성사업	기간:2010~2022 대상:버스공영차고지 규모:2,00㎡(주)대우 44대 내용:버스차고지 건설로 도시환경개선 및 민원 해소	Y	N	N	N	N	재량	21,800	87	21,713	12,060	9,653	0	0	0	
								시도비	21,800	87	21,713	12,060	9,653	0	0	0
								계	14,652	0	14,652	4,100	10,552	0	0	0
								재량	14,652	0	14,652	4,100	10,552	0	0	0
김단산단 버스공영 차고지 조성사업	기간:2020. 03~2022. 12 대상:시군 읍면동 1620-1 규모:주차면57(면) 관리동 정면 10(층)사 2(바닥) 내용:공단 버스공영차고지 조성						시도비	14,652	0	14,652	4,100	10,552	0	0	0	
								계	230,894	230,894	0	0	0	0	0	0
		사람인원 중심의 철도망 구축														

세부사업계획서

회계연도 : 2021년
 회계구분 : 기타특별회계
 분 야 : 전체
 부 문 : 전체

(단위 : 백만원)

분야·부문·정책·단위·세부사업	사업개요	국가 계획	투자 자 성 상	지 방 자 정	BT 채 권	의무지출 비율	이 자 보 조	기투자	총사업비	제한	연도별 투자					향 후	
											소 계	2021	2022	2023	2024		2025
광역철도시설지원								227,786	227,786		0	0	0	0	0	0	
								227,786	227,786	계	0	0	0	0	0	0	
	기간:2014~2017 규모:17.2km(인천시항시메) 규도:12개소 정가정 12개소 N=42.8km(인천역 수원역) 수인선 복선전철 건설	Y	N	N	N	Y	N	227,786	227,786	의무	0	0	0	0	0	0	
								227,786	227,786	시도비	0	0	0	0	0	0	0
도시철도 계획 수립								930	930		0	0	0	0	0	0	
								930	930	계	0	0	0	0	0	0	0
	서울도시철도 7호선 청라국제도시 연장사업		Y	N	N	N	N	930	930	재량	0	0	0	0	0	0	0
								930	930	시도비	0	0	0	0	0	0	0
인천도시철도1호선 경단 연장								2,178	2,178		0	0	0	0	0	0	0
								2,178	2,178	계	0	0	0	0	0	0	0
	인천도시철도 1호선 경단연장		Y	N	N	N	N	2,178	2,178	재량	0	0	0	0	0	0	0
								2,178	2,178	시도비	0	0	0	0	0	0	0
택시서비스 수준 향상 및 물류 수송체계 개선								16,360	16,360		16,360	3,207	3,239	3,272	3,304	3,337	0
								16,360	16,360		16,360	3,207	3,239	3,272	3,304	3,337	0
	운수사업체조사원 자질 향상									계	16,360	3,207	3,239	3,272	3,304	3,337	0
										재량	16,360	3,207	3,239	3,272	3,304	3,337	0
운수사업체조사원 교육 시설운영 지원	기간:2021.1 ~ 2025.12 대상:버스, 택시 및 화물 운수종사자(연인원 약 55,000명) 내용:운수종사자 자질향상 교육		N	N	N	N	N	16,360	16,360	시도비	0	3,207	3,239	3,272	3,304	3,337	0
								16,360	16,360		0	3,207	3,239	3,272	3,304	3,337	0
선진교통문화정착								26,120	194,163		168,043	48,031	45,753	24,753	24,753	24,753	0

세부사업계획서

회계연도 : 2021년
회계구분 : 기타특별회계
분야 : 전체
부 문 : 전체

(단위 : 백만원)

분야·부문·정책·단위·세부사업	사업개요	국가 계획	투자 성격	지 방 채 사	BT 적용	의무지출 비율	재원	총사업비	기투자	연 도 별 투 자 계 획					향 후		
										소 계	2021	2022	2023	2024		2025	
공영주차장 관리								12,500	0	12,500	2,500	2,500	2,500	2,500	0		
	시설공단 위탁대행 사업 기간:2020.1.1 ~ 2024.12 대상:인천시설공단 규모: 공영주차장 27개소 내용: 위탁대행사업						계	12,500	0	12,500	2,500	2,500	2,500	2,500	0		
				N	N	N	N	재량 시도비	12,500	0	12,500	2,500	2,500	2,500	2,500	0	
공영주차장 확충								162,865	9,697	153,168	43,156	43,253	22,253	22,253	0		
	공영주차장 건설(보조사업) 기간:2019.01~2022.12 총사업비:17,534백만원 규모:7개소, 300면 지원조건:사업비 보조 (보조율 50%)						계	33,085	0	33,085	6,617	6,617	6,617	6,617	0		
				N	N	N	Y	N	의무 시도비	33,085	0	33,085	6,617	6,617	6,617	6,617	0
공영주차장 조성								78,180	0	78,180	15,636	15,636	15,636	15,636	0		
	계산택지4 공영주차장 조성 기간:2021.01~2021.12 총사업비:550억원 (국비 285, 구비265) 규모:9개소 3,668면 지원조건:국비보조 (국비 50%, 군구비 50%)	Y 국토 교통부 교동부	Y	N	N	N	Y	N	의무	78,180	0	78,180	15,636	15,636	15,636	0	
								국특보조금 (민자 등)	78,180	0	78,180	15,636	15,636	15,636	15,636	15,636	0
계산택지4 공영주차장 확충								91,445	0	91,445	18,289	18,289	18,289	18,289	0		
	계산택지4 공영주차장 확충 기간:2019.01~2021.12 인천시민 주차면수:360면(142→360) 공영주차장 확충	Y 국토 교통부 교동부	Y	N	N	N	N	Y	N	계	11,021	2,342	8,679	8,679	0	0	0
								의무	11,021	2,342	8,679	8,679	0	0	0	0	0
만수북개1 공영주차장 확충								5,510	0	5,510	5,510	0	0	0	0	0	
	만수북개1 공영주차장 확충 기간:2019.01~2021.12 인천시민 주차면수:274면(138→274) 공영주차장 확충	Y 국토 교통부 교동부	Y	N	N	N	Y	N	시도비	5,511	2,342	3,169	0	0	0	0	0
								계	5,480	2,065	3,415	3,415	0	0	0	0	0
								5,480	2,065	3,415	3,415	0	0	0	0	0	

세부사업계획서

회계연도 : 2021년
 회계구분 : 기타특별회계
 분 야 : 전체
 부 문 : 전체

(단위 : 백만원)

분야·부문·정책·단위·세부사업	사 업 개 요	국가 계획	투 자 성 격	지 방 채	BT	의무지출 비율		재원	총사업비	기투자	연 도 별 투 자 계 획					향 후		
						일반	보조				소 계	2021	2022	2023	2024		2025	
만수복개1 공영주차장 확충	기간:2019.01~2021.12 인천시민 주차면수:274면(138→274) 공영주차장 확충	Y 국토 교통부	Y	N	N	N	Y	국토보조금	2,740	0	2,740	2,740	0	0	0	0	0	
								시도비	2,740	2,065	675	675	0	0	0	0	0	
농업기술센터 이전부지 공영주차장 확충	기간:2020.01~2021.6 인천시민 주차면수 150면 공영주차장 조성	Y 국토 교통부	N	N	N	N	Y	계	1,500	40	1,460	1,460	0	0	0	0	0	
								의무	1,500	40	1,460	1,460	0	0	0	0	0	
								국토보조금	750	0	750	750	0	0	0	0	0	
								시도비	750	40	710	710	0	0	0	0	0	
신포동 공영주차장 확충	기간:2020.01~2021.12 인천시민 주차면수:163면(71→163) 공영주차장 확충	Y 국토 교통부	Y	N	N	N	Y	계	5,599	250	5,349	5,349	0	0	0	0	0	
								의무	5,599	250	5,349	5,349	0	0	0	0	0	
								국토보조금	2,799	0	2,799	2,799	0	0	0	0	0	
								시도비	2,800	250	2,550	2,550	0	0	0	0	0	
중앙근린공원 지하 주차장 확충	기간:2020.01~2022.12 주차면수 300면 내외 공영주차장 조성	Y 국토 교통부	Y	N	N	N	Y	계	28,000	5,000	23,000	2,000	21,000	0	0	0	0	
								의무	28,000	5,000	23,000	2,000	21,000	0	0	0	0	0
								국토보조금	14,000	2,500	11,500	1,000	10,500	0	0	0	0	0
								시도비	14,000	2,500	11,500	1,000	10,500	0	0	0	0	0
공영주차장 확충	기간:2020.1. ~ 2021.9. 규모:125면 내용:공영주차장 조성에 따른 실시시설개비 및 공사비 등							계	2,400	2,400	0	0	0	0	0	0	0	
								의무	2,400	2,400	0	0	0	0	0	0	0	0
공영주차장 간설(보조)								국토보조금	400	400	0	0	0	0	0	0	0	
								시도비	0	0	0	0	0	0	0	0	0	0

세부사업계획서

회계연도 : 2021년
 회계구분 : 기타특별회계
 분 야 : 전체
 부 문 : 전체

(단위 : 백만원)

분야·부문·정책·단위·세부사업	국가 계획	특 정 사 업	지 방 자 주 관 사	의 무 지 출 비 율	재원	총사업비	기투자	연 도 별 투 자 계 획						향 후
								소 계	2021	2022	2023	2024	2025	
공영주차장 건설(보조)			Y	N	N	Y	N	0	0	0	0	0	0	0
					시도비 (민자 등)	2,000	2,000	300	300	0	0	0	0	0
공영주차장 확충					계	16,398	14,023	2,375	2,375	0	0	0	0	0
					의무	16,398	14,023	2,375	2,375	0	0	0	0	0
공영주차장 조성(보조사업)			Y	N	N	Y	N	0	0	0	0	0	0	0
					국특보조금	4,523	4,523	0	0	0	0	0	0	0
시민 중심 첨단교통 구현					시도비 (민자 등)	11,875	9,500	2,375	2,375	0	0	0	0	0
					계	3,506	3,506	0	0	0	0	0	0	0
교통안전시설 운영관리						43,907	0	43,907	6,255	9,413	9,413	9,413	9,413	0
						43,907	0	43,907	6,255	9,413	9,413	9,413	9,413	0
버스정류장·관리시스템 (BIS/BMS) 구축사업(도특)			N	N	N	N	N	15,025	3,005	3,005	3,005	3,005	3,005	0
					계	15,025	0	15,025	3,005	3,005	3,005	3,005	3,005	0
어린이보호구역 횡단 보도 신호기 설치사업 (국특)			Y	N	N	N	N	28,882	3,250	6,408	6,408	6,408	6,408	0
					계	28,882	0	28,882	3,250	6,408	6,408	6,408	6,408	0
					의무	14,441	0	14,441	1,625	3,204	3,204	3,204	3,204	0
					국특보조금	14,441	0	14,441	1,625	3,204	3,204	3,204	3,204	0
					시도비 (민자 등)	14,441	0	14,441	1,625	3,204	3,204	3,204	3,204	0
					계	1,493	0	1,493	250	493	250	250	250	0

세부사업계획서

회계연도 : 2021년
 회계구분 : 기타특별회계
 분 야 : 전체
 부 문 : 전체

(단위 : 백만원)

분야·부문·정책·단위·세부사업	사 업 개 요	국가 계획	특 정 징 상	지 방 채 상	BT 법 공 평	의무지출 비율	재원	총사업비	기투자	연 도 별 투 자 계 획					향 후	
										소 계	2021	2022	2023	2024		2025
국토및지역개발								817,914	376,809	441,105	219,939	133,948	46,641	23,686	16,891	0
수자원								6,000	0	6,000	6,000	0	0	0	0	0
하천 정비								6,000	0	6,000	6,000	0	0	0	0	0
수도권매립지주변 환경정비 사업								6,000	0	6,000	6,000	0	0	0	0	0
수도권매립지 주변지역 환경개선	기간:2021.01~2021.12 유치:서구 및 계양구 내용:생태하천 개선, 친수 공간조영		N	N	N	N	계	6,000	0	6,000	6,000	0	0	0	0	0
지역및도시								811,914	376,809	435,105	213,939	133,948	46,641	23,686	16,891	0
구도심 재생사업 추진								168,409	75,164	93,246	44,865	28,461	9,703	5,078	5,140	0
도시재생사업 추진								25,099	0	25,099	4,903	4,960	5,018	5,078	5,140	0
인천광역시도시재생 지원센터 운영	기간:2021년~2025년 대상:원도심 주민 규모:센터인원 17명 [민간채용(12), 공사(5)] 내용:도시재생대학운영, 역량강화 등		N	N	N	N	계	10,099	0	10,099	1,903	1,960	2,018	2,078	2,140	0
골목길 재생사업	기간:2021년~2025년 대상:원도심 지역 전체 규모:1개소당 약 1.0km 내용:골목길 재생사업		N	N	N	N	계	15,000	0	15,000	3,000	3,000	3,000	3,000	3,000	0
도시재생 뉴딜사업 추진								143,310	75,164	68,147	39,962	23,501	4,885	0	0	0
도시재생 뉴딜사업 (중심, 일반근린, 주거지)			N	N	N	Y	계	122,925	67,107	55,818	34,481	16,653	4,885	0	0	0

세부사업계획서

회계연도 : 2021년
 회계구분 : 기타특별회계
 분 야 : 전체
 부 문 : 전체

(단위 : 백만원)

분야·부문·정책·단위·세부사업	사업개요	국가 계획	투자 성격	지방 채	BT 법	의무지출 비율	이 민 조 자	재원	총사업비	기투자	연 도 별 투 자 계 획					향 후	
											소 계	2021	2022	2023	2024		2025
도시재생 뉴딜사업 (중심, 일반근린, 주거지)	기간:2018.01~2023.12 지역주민 993,280㎡ 주민커뮤니티센터, 주차장, 환경개선사업, 집수리 등		N	N	N	Y	N	의무	122,925	67,107	55,818	34,481	16,653	4,685	0	0	0
								균형보조금	81,950	44,738	37,212	22,987	11,102	3,123	0	0	0
								시도비	40,975	22,369	18,606	11,494	5,551	1,562	0	0	0
								(민자 등)	40,975	22,369	18,606	11,494	5,551	1,562	0	0	0
								계	20,385	8,057	12,329	5,481	6,848	0	0	0	0
도시재생 뉴딜사업 (우리동네살리기)	기간:2019.01~2022.12 지역주민 132,723㎡ 주민커뮤니티센터, 주차장, 환경개선사업, 집수리 등		N	N	N	Y	N	의무	20,385	8,057	12,329	5,481	6,848	0	0	0	0
								균형보조금	13,590	5,371	8,219	3,654	4,565	0	0	0	0
								시도비	6,795	2,686	4,110	1,827	2,283	0	0	0	0
								(민자 등)	6,795	2,686	4,110	1,827	2,283	0	0	0	0
								계	96,956	11,840	85,116	43,596	29,130	12,390	0	0	0
원도심 재생사업 추진																	
도시균형발전사업 추진																	
경제기반형 도시재생 (인천 개항장도시 재생사업-직접)	Y 국토 교통부		N	N	N	Y	N	계	48,972	8,190	40,782	17,609	16,135	7,038	0	0	0
								의무	48,972	8,190	40,782	17,609	16,135	7,038	0	0	0
								균형보조금	4,995	3,573	1,422	1,422	0	0	0	0	0
								시도비	43,977	4,617	39,360	16,187	16,135	7,038	0	0	0
								계	1,200	0	1,200	600	600	0	0	0	0
신도시(항공공단도 연장 (북항선): 생활문화센터) 사업	Y 문화 체육 관광부		Y	N	N	Y	N	1,200	0	1,200	600	600	0	0	0	0	0
								600	0	600	300	300	0	0	0	0	0

세부사업계획서

회계연도 : 2021년
 회계구분 : 기타특별회계
 분 야 : 전체
 부 문 : 전체

(단위 : 백만원)

분야·부문·정책·단위·세부사업	사업개요	국가 계획	투자 성격	지방 채	BT 지	의무지출 비율	의무지출 비율	재원	총사업비	기투자	연도별 투자계획					향후
											소계	2021	2022	2023	2024	
신도시(하남공공부도 예정(북항센타: 생활문화센터)) 사업			Y	N	N	Y	N	시도비	600	0	600	300	300	0	0	0
								계	22,050	0	22,050	5,628	11,070	5,352	0	0
	신도시(하남공공부도 예정 (북항센타: 공공도서관) 사업	Y	N	N	Y	N	N	의무 균형보조금	22,050	0	22,050	5,628	11,070	5,352	0	0
									시도비	1,150	0	1,150	575	575	0	0
								시도비	20,900	0	20,900	5,053	10,495	5,352	0	0
								계	7,150	3,650	3,500	3,500	0	0	0	0
스마트관광 기반 조성		Y	Y	N	N	Y	N	의무 국고보조금	7,150	3,650	3,500	3,500	0	0	0	0
								국고보조금	3,650	3,650	0	0	0	0	0	0
								시도비	3,500	0	3,500	3,500	0	0	0	0
								계	17,584	0	17,584	16,259	1,325	0	0	0
개항정 문화지구 문화적 도시재생			Y	N	N	N	N	재량	17,584	0	17,584	16,259	1,325	0	0	0
								시도비	17,584	0	17,584	16,259	1,325	0	0	0
인천대로 주변지역 활성화																
인천대로 도시재생 뉴딜 사업																
중심시기지형 뉴딜사업 (50년을돌이은, 시민의길)								계	30,000	13,213	16,787	5,085	8,115	3,587	0	0
								재량	30,000	13,213	16,787	5,085	8,115	3,587	0	0
			N	N	N	N	N	국고보조금	30,000	13,213	16,787	5,085	8,115	3,587	0	0
								시도비	15,000	6,450	8,550	2,400	4,166	1,984	0	0
									15,000	6,763	8,237	2,685	3,949	1,603	0	0

세부사업계획서

회계연도 : 2021년
 회계구분 : 기타특별회계
 분 야 : 전체
 부 문 : 전체

(단위 : 백만원)

분야·부문·정책·단위·세부사업	사업개요	국가 계획	특 정 사 상	지 방 자 원	BT 구 분	의무지출 비율	재원	총사업비	기투자	연도별투자계획					향후	
										소계	2021	2022	2023	2024		2025
지하도 상가관리 (지하도상가 특별회계)								29,342	0	29,342	3,926	6,682	6,350	6,245	6,139	0
지하도상가 관리운영								29,342	0	29,342	3,926	6,682	6,350	6,245	6,139	0
지하도상가 관리위탁	기간:2021.01~2025.12.31 대상:인천시 15개 지하도상가 규모:3,500여 점포 사업관리권한에 지하도상가의 유지 및 관리운영에 필요한 위탁대행 사업비 조부						계	29,342	0	29,342	3,926	6,682	6,350	6,245	6,139	0
			N	N	N	N	재량	29,342	0	29,342	3,926	6,682	6,350	6,245	6,139	0
							시도비	29,342	0	29,342	3,926	6,682	6,350	6,245	6,139	0
살기좋은 도시환경 조성								3,023	0	3,023	576	612	612	612	612	0
도시개발사업지원								3,023	0	3,023	576	612	612	612	612	0
도시개발사업 업무 추진							계	59	0	59	12	12	12	12	12	0
		N	N	N	N	N	재량	59	0	59	12	12	12	12	12	0
							시도비	59	0	59	12	12	12	12	12	0
토지구획정리사업 이관 업무지원			N	N	N	Y	의무	2,964	0	2,964	564	600	600	600	600	0
							시도비	2,964	0	2,964	564	600	600	600	600	0
								29,000	0	29,000	6,248	8,000	8,000	6,752	0	0
도시재생 뉴딜사업 동인천역 2030 역전 프로젝트								29,000	0	29,000	6,248	8,000	8,000	6,752	0	0
중심지구지형 뉴딜사업 (동인천역 2030 역전 프로젝트)	기간:2020.01~2024.12 대상:동인천역 구역 주민등 79,797.5㎡ 도시재생 뉴딜사업						계	29,000	0	29,000	6,248	8,000	8,000	6,752	0	0
			N	N	N	N	재량	29,000	0	29,000	6,248	8,000	8,000	6,752	0	0
							균형보조금	14,500	0	14,500	3,124	4,000	4,000	3,376	0	0

세부사업계획서

회계연도 : 2021년
 회계구분 : 기타특별회계
 분 야 : 전체
 부 문 : 전체

(단위 : 백만원)

분야·부문·정책·단위·세부사업	사업개요	국가 계획	투자 대상 시설	지 방 채	BT	의무지출 비율	재원	총사업비	기투자	연 도 별 투 자 계 획					향 후		
										소 계	2021	2022	2023	2024		2025	
분야·부문·정책·단위·세부사업	중형 시민기행 누리사업(동인현역 2800 역선 프로젝트)		N	N	N	N	N	14,500	0	14,500	3,124	4,000	4,000	3,376	0	0	
	공원녹지조성사업							331,497	182,359	149,138	98,190	47,948	1,000	1,000	1,000	0	
	수도권매립지 및 주변환경 개선							49,353	40,463	8,890	8,890	0	0	0	0	0	
	연희근린공원 조성	기간:2019.01~2023.12 대상:연희공원 규모:688,954㎡ 내용:장기미집행공원 조성						계	26,641	25,641	1,000	1,000	0	0	0	0	0
								재량	26,641	25,641	1,000	1,000	0	0	0	0	0
								수도비	9,641	8,641	1,000	1,000	0	0	0	0	0
								지방채	17,000	17,000	0	0	0	0	0	0	0
	검단15호공원 조성							3,900	3,900	0	0	0	0	0	0	0	
		기간:2018.01~2022.12 대상:매립지 주변 주민 규모:96,500㎡ 내용:공원조성	Y	N	N	N	N	3,900	3,900	0	0	0	0	0	0	0	0
	검단중앙공원 조성							15,922	10,922	5,000	5,000	0	0	0	0	0	0
	기간:2019.01~2023.12 대상:인천시 전역 규모:605,733㎡ 내용:공원조성	Y	N	N	N	N	15,922	10,922	5,000	5,000	0	0	0	0	0	0	
자치단체공원지원사업							2,890	0	2,890	2,890	0	0	0	0	0	0	
	기간:2021.1 ~ 2021.12 대상:검단17호공원외 4개소 규모:공원 5개소 내용:공원조성 및 정비	Y	N	N	N	N	2,890	0	2,890	2,890	0	0	0	0	0	0	
원도심활성화 장기미집행 공원 조성 (인천광역시 원도심활성화 특별회계)								282,144	141,896	140,248	89,300	47,948	1,000	1,000	1,000	0	
소래습지생태공원 조성		Y	N	N	N	N	계	42,100	38,500	3,600	0	3,600	0	0	0	0	

세부사업계획서

회계연도 : 2021년
 회계구분 : 기타특별회계
 분 야 : 전체
 부 문 : 전체

(단위 : 백만원)

분야·부문·정책·단위·세부사업	사업개요	국가 계획	투자 확 정 사	지 향 사	BT 법 정 공	의무지출 비율	재원	총사업비	기투자	연도별투자계획					향후		
										소계	2021	2022	2023	2024		2025	
소래습지생태공원 조성	기간: 2018. 01~2024. 12 대상: 소래습지생태공원 조성 내용: 공원 조성		Y	N	N	N	제량	42,100	38,500	3,600	0	3,600	0	0	0		
							시도비	24,500	20,900	3,600	0	3,600	0	0	0		
							지방채	17,600	17,600	0	0	0	0	0	0	0	
인천대공원 조성	기간: 2018. 01~2022. 12 대상: 인천대공원 규모: 151,033㎡ 내용: 공원 조성	Y	Y	N	N	N	계	5,120	3,050	2,070	1,500	570	0	0	0		
							제량	5,120	3,050	2,070	1,500	570	0	0	0		
							시도비	3,620	3,050	570	0	570	0	0	0	0	
도봉농도시생태공원 조성	기간: 2018. 01~2025. 12 대상: 도봉농공원 규모: 384,610.6㎡ 내용: 공원 조성	Y	Y	N	N	N	지방채	1,500	0	1,500	1,500	0	0	0	0		
							계	22,666	7,666	15,000	9,500	5,500	0	0	0	0	
							제량	22,666	7,666	15,000	9,500	5,500	0	0	0	0	
함봉그린공원 조성	기간: 2018. 01~2023. 12 대상: 함봉그린공원 규모: 153,621.6㎡ 내용: 공원조성	Y	Y	N	N	N	시도비	1,266	1,266	0	0	0	0	0	0		
							지방채	21,400	6,400	15,000	9,500	5,500	0	0	0	0	
							계	9,671	3,571	6,100	3,100	3,000	0	0	0	0	0
심정공원 조성	기간: 2019. 01~2024. 12 대상: 심정공원 규모: 220,582㎡ 내용: 실시계획인가, 보상 및 공원조성	Y	Y	N	N	N	제량	9,671	3,571	6,100	3,100	3,000	0	0	0		
							시도비	1,871	1,871	0	0	0	0	0	0	0	0
							지방채	7,800	1,700	6,100	3,100	3,000	0	0	0	0	0
심정공원 조성	기간: 2019. 01~2024. 12 대상: 심정공원 규모: 220,582㎡ 내용: 실시계획인가, 보상 및 공원조성	Y	Y	N	N	N	계	10,566	166	10,400	9,300	1,100	0	0	0		
							제량	10,566	166	10,400	9,300	1,100	0	0	0	0	0
							시도비	166	166	0	0	0	0	0	0	0	0

세부사업계획서

회계연도 : 2021년
 회계구분 : 기타특별회계
 분 야 : 전체
 부 문 : 전체

(단위 : 백만원)

분야·부문·정책·단위·세부사업	사업개요	국가 계획	투자 성향	지방 채	BT	의무지출 비율	재원	총사업비	기투자	연도별투자계획				향후				
										소계	2021	2022	2023		2024	2025		
심정공원 조성	기간:2018.01~2024. 12 대상:관교공원 규모:452,642㎡ 내용:보상 및 공원조성		Y	Y	N	N	지방채	10,400	0	10,400	9,300	1,100	0	0	0			
								계	25,430	13,430	12,000	6,700	5,300	0	0	0		
								재량	25,430	13,430	12,000	6,700	5,300	0	0	0		
관교근린공원 조성	기간:2018.01~2024. 12 대상:관교공원 규모:452,642㎡ 내용:보상 및 공원조성	Y	Y	N	N	N	시도비	4,430	4,430	0	0	0	0	0	0			
								지방채	21,000	9,000	12,000	6,700	5,300	0	0	0	0	
								계	23,200	21,900	1,300	1,300	0	0	0	0	0	
문학근린공원 조성	기간:2018.01~2021. 12 대상:문학근린공원 규모:108,141㎡ 내용:보상 및 공원 조성	Y	Y	N	N	N	기금보조금	5,000	5,000	0	0	0	0	0	0			
								시도비	7,800	7,800	0	0	0	0	0	0	0	0
								지방채	10,400	9,100	1,300	1,300	0	0	0	0	0	0
장미근린공원 조성	기간:2018.01~2020. 12 대상:장미근린공원 규모:35,694㎡ 내용:보상 및 공원조성		Y	Y	N	N	계	12,630	10,030	2,600	2,600	0	0	0	0			
								재량	12,630	10,030	2,600	2,600	0	0	0	0	0	0
								시도비	5,730	5,730	0	0	0	0	0	0	0	0
청능근린공원 조성	기간:2019.01~2022. 12 대상:청능공원 규모:21,753㎡ 내용:철시계획인가 보상 및 공원조성		Y	N	N	N	지방채	6,900	4,300	2,600	2,600	0	0	0	0			
								계	1,730	430	1,300	1,300	0	0	0	0	0	0
								재량	1,730	430	1,300	1,300	0	0	0	0	0	0
청솔근린공원 조성	기간:2019.01~2022. 12 대상:청능공원 규모:21,753㎡ 내용:철시계획인가 보상 및 공원조성		Y	N	N	N	시도비	1,730	430	1,300	1,300	0	0	0	0			
								계	11,914	3,414	8,500	8,500	0	0	0	0	0	0

세부사업계획서

회계연도 : 2021년
 회계구분 : 기타특별회계
 분 야 : 전체
 부 문 : 전체

(단위 : 백만원)

분야·부문·정책·단위·세부사업	사 업 개 요	국가 계획	투 자 성 사	지 방 재	BT	의무지출 비율	재원	총사업비	기투자	연 도 별 투 자 계 획					향 후	
										소 계	2021	2022	2023	2024		2025
청솔근린공원 조성	기간:2018. 01~2021. 12 대상: 청솔근린공원 규모: 30,436㎡ 내용: 공원조성		Y	N	N	N	제량	11,914	3,414	8,500	0	0	0	0		
							시도비	114	0	0	0	0				
							지방채	11,800	3,300	8,500	0	0	0	0		
청량산림휴양공원 조성	기간:2018. 01~2024. 12 대상: 청량산림휴양공원 규모: 338,798㎡ 내용: 공원 조성		Y	Y	N	N	계	11,750	7,450	4,300	0	0	0	0		
							제량	11,750	7,450	4,300	0	0	0	0		
							시도비	250	250	0	0	0	0	0		
세벌근린공원 조성	기간:2018. 01~2022. 12 대상: 세벌공원 규모: 121,633㎡ 내용: 철시계획인가, 보상 및 공원조성		Y	Y	N	N	지방채	11,500	7,200	4,300	0	0	0	0		
							계	13,148	6,648	1,000	5,500	0	0	0	0	
							제량	13,148	6,648	1,000	5,500	0	0	0	0	
연희공원 조성	기간:2018. 01~2025. 12 대상: 연희공원 규모: 668,941㎡ 내용: 보상 및 공원조성		Y	N	N	N	시도비	348	348	0	0	0	0	0		
							지방채	12,800	6,300	1,000	5,500	0	0	0	0	
							계	31,641	25,641	6,000	6,000	0	0	0	0	
검단중앙공원 조성	기간:2019. 01~2023. 12 대상: 검단중앙공원 규모: 605,733㎡ 내용: 철시계획인가 보상 및 공원조성		Y	Y	N	N	제량	31,641	25,641	6,000	6,000	0	0	0		
							시도비	14,641	8,641	6,000	6,000	0	0	0	0	
							지방채	17,000	17,000	0	0	0	0	0	0	
							계	37,178	0	37,178	26,000	11,178	0	0	0	
							제량	37,178	0	37,178	26,000	11,178	0	0	0	0
							지방채	37,178	0	37,178	26,000	11,178	0	0	0	0

세부사업계획서

회계연도 : 2021년
회계구분 : 기타특별회계
분 야 : 전체
부 문 : 전체

(단위 : 백만원)

분야·부문·정책·단위·세부사업	사업개요	국가 계획	특 정 사 상	지 방 채	BT	의무지출 비율	재원	총사업비	기투자	연 도 별 투 자 계 획					향 후	
										소 계	2021	2022	2023	2024		2025
자치단체 공원조성 지원 사업	기간:2020.1~2024.12. 대상:시범보조사업(근린 공원조성) 규모:공원15개소 내용:장기미집행공원 군구 보조		Y	Y	N	N	계	23,400	0	23,400	14,200	6,200	1,000	1,000	1,000	0
							재량	23,400	0	23,400	14,200	6,200	1,000	1,000	1,000	0
							시도비	3,000	0	3,000	0	0	1,000	1,000	1,000	0
							지방채	20,400	0	20,400	14,200	6,200	0	0	0	0
토지구획정리사업 추진							123,687	94,233	29,454	11,454	5,000	5,000	4,000	4,000	0	
토지구획정리사업							11,851	8,672	3,180	1,180	1,000	1,000	0	0	0	
오류지구토지구획정리 사업	기간:2006.2~2020.12. 대상:오류지구 규모:668,414.3㎡ 내용:도시개발	N	N	N	N	계	11,851	8,672	3,180	1,180	1,000	1,000	0	0	0	
						재량	11,851	8,672	3,180	1,180	1,000	1,000	0	0	0	
						시도비	11,851	8,672	3,180	1,180	1,000	1,000	0	0	0	
마전지구 토지구획정리 사업							44,267	44,267	0	0	0	0	0	0	0	
마전지구 기반시설 조성	기간:2001.1~2021.12. 대상:마전지구 규모:609,404㎡ 내용:도시개발	N	N	N	N	계	44,267	44,267	0	0	0	0	0	0	0	
						재량	44,267	44,267	0	0	0	0	0	0	0	
						시도비	44,267	44,267	0	0	0	0	0	0	0	
토지구획정리사업							47,601	27,571	20,031	8,031	3,000	3,000	3,000	3,000	0	
마전지구토지구획정리 사업	기간:2020.1~2021.12. 대상:마전지구 규모:609,404㎡ 내용:도시개발	N	N	N	N	계	47,601	27,571	20,031	8,031	3,000	3,000	3,000	3,000	0	
						재량	47,601	27,571	20,031	8,031	3,000	3,000	3,000	3,000	0	
						시도비	47,601	27,571	20,031	8,031	3,000	3,000	3,000	3,000	0	
토지구획정리사업							19,967	13,724	6,243	2,243	1,000	1,000	1,000	1,000	0	

세부사업계획서

회계연도 : 2021년
 회계구분 : 기타특별회계
 분 야 : 전체
 부 문 : 전체

(단위 : 백만원)

분야· 부문· 정책· 단위· 세부사업	사 업 개 요	국가 계획	특 자 성 사	지 방 채	BT	의무지출		자원	총사업비	기투자	연 도 별 투 자 계 획					향 후	
						평 균	이 자				소 계	2021	2022	2023	2024		2025
									계	19,967	13,724	6,243	2,243	1,000	1,000	1,000	0
	불로지구토지구획정리 사업		N	N	N	N	N	재량	19,967	13,724	6,243	2,243	1,000	1,000	1,000	1,000	0
									시도비	19,967	13,724	6,243	2,243	1,000	1,000	1,000	0

기 금

세부사업계획서

회계연도 : 2021년
회계구분 : 기금
분 야 : 전체
부 문 : 전체

(단위 : 백만원)

분야·부문·정책·단위·세부사업	사 업 개 요	국가 계획	특 정 사 업	지 원 사 단	의무지출 비율	재원	총사업비	기투자	연 도 별 투 자 계 획						향 후
									소 계	2021	2022	2023	2024	2025	
합 계						계	814,943	0	814,943	157,735	163,679	163,666	164,505	165,358	0
						의무	485	0	485	97	97	97	97	97	0
						재량	814,458	0	814,458	157,638	163,582	163,569	164,408	165,261	0
						기금보조금	67,140	0	67,140	11,900	13,810	13,810	13,810	13,810	0
						시도비	747,804	0	747,804	145,835	149,869	149,856	150,695	151,548	0
일반공공행정							16,206	0	16,206	2,756	2,979	3,221	3,483	3,768	0
입법및선거관리							485	0	485	97	97	97	97	97	0
신뢰받는 의정 수행							485	0	485	97	97	97	97	97	0
의회중사 유지관리							485	0	485	97	97	97	97	97	0
시설장비유지비	기간:2021.01-2021.12		N	N	N	Y	485	0	485	97	97	97	97	97	0
일반행정							15,721	0	15,721	2,659	2,882	3,124	3,386	3,671	0
남북교류활성화							15,721	0	15,721	2,659	2,882	3,124	3,386	3,671	0
남북교류협력 지원(기금)							15,721	0	15,721	2,659	2,882	3,124	3,386	3,671	0
남북교류협력, 평화 도시인전 추진(기금)	기간:2021.01-2025.12 대상: 통일관련 기관 및 단체, 일반시민 규모:3개분야 내용: 남북교류 협력사업, 통일공간 형성 사업, 통일기반 조성사업		N	N	N	N	15,721	0	15,721	2,659	2,882	3,124	3,386	3,671	0
							15,721	0	15,721	2,659	2,882	3,124	3,386	3,671	0

세부사업계획서

회계연도 : 2021년

회계구분 : 기금

분 야 : 전체

부 문 : 전체

(단위 : 백만원)

분야· 부문· 정책· 단위· 세부사업	사 업 개 요	국가 계획	투 자 방 안 차 이	지 방 채 BT	의무지출 비율	재원	총사업비	기투자	연 도 별 투 자 계 획					향 후	
									소 계	2021	2022	2023	2024		2025
공공질서및안전							176,531	0	176,531	35,168	35,260	35,313	35,367	35,422	0
재난방재· 민방위							176,531	0	176,531	35,168	35,260	35,313	35,367	35,422	0
재해 및 재난 예방							128,386	0	128,386	25,677	25,677	25,677	25,677	25,677	0
재난 복구 및 예방활동 지원							5,530	0	5,530	1,106	1,106	1,106	1,106	1,106	0
재난응급복구 및 재난예방 대책 추진	기간: 2021. 1. ~ 2025. 12. 내용: 재난과 재해의 예방 및 응급복구, 위험 시설 긴급안전점검, 재난 긴급지원등		N	N	N	계	5,530	0	5,530	1,106	1,106	1,106	1,106	1,106	0
						재량	5,530	0	5,530	1,106	1,106	1,106	1,106	1,106	0
						시도비	5,530	0	5,530	1,106	1,106	1,106	1,106	1,106	0
교량· 도로 유지보수 및 설계예방 (종합건설본부)							122,856	0	122,856	24,571	24,571	24,571	24,571	24,571	0
교량 안전진단 및 정밀점검 운영 (종합건설본부)	기간: 2021. 01~2025. 12 내용: 시설물 정밀안전진단 및 안전진단, 시설물 진단용역 실시	N	N	N	N	계	17,133	0	17,133	3,427	3,427	3,427	3,427	3,427	0
						재량	17,133	0	17,133	3,427	3,427	3,427	3,427	3,427	0
						시도비	17,133	0	17,133	3,427	3,427	3,427	3,427	3,427	0
교량 보수보강 공사 (종합건설본부)	기간: 2021. 01~2025. 12 내용: 교량전단 교량 보수, 보강	N	N	N	N	계	50,953	0	50,953	10,191	10,191	10,191	10,191	10,191	0
						재량	50,953	0	50,953	10,191	10,191	10,191	10,191	10,191	0
						시도비	50,953	0	50,953	10,191	10,191	10,191	10,191	10,191	0
설계예방 대책 추진 (종합건설본부)	기간: 2021. 01~2025. 12 내용: 설계예방 및 제설관련 지원, 관내도로 설계 예방 및 제설사업비 지원	N	N	N	N	계	4,770	0	4,770	954	954	954	954	954	0
						재량	4,770	0	4,770	954	954	954	954	954	0
						시도비	4,770	0	4,770	954	954	954	954	954	0
재난대비 긴급 도로유지보수 (종합건설 본부)	기간: 2021. 01~2025. 12 내용: 관내 피난도로 정비노후, 피난 이 실행 도로 우선 정비	N	N	N	N	계	50,000	0	50,000	10,000	10,000	10,000	10,000	10,000	0

세부사업계획서

회계연도 : 2021년
회계구분 : 기금
분 야 : 전체
부 문 : 전체

(단위 : 백만원)

분야· 부문· 정책· 단위· 세부사업	사 업 개 요	국가 계획	특 정 사 상	지 방 자 원	BT	의무지출		재원	총사업비	기투자	연 도 별 투 자 계 획					향 후	
						일반	이 자				소 계	2021	2022	2023	2024		2025
재난대비 긴급 도로유지보수(종합 건설본부)	기간:2021. 01~2025. 12 내용: 관내 파손도로 정비 노후, 파손이 심한 도로 우선 정비		N	N	N	N	N	재량 시도비	50,000 50,000	0	50,000 50,000	10,000 10,000	10,000 10,000	10,000 10,000	10,000 10,000	0 0	
	재해 및 재난 예방								37,494	0	37,494	7,361	7,453	7,506	7,560	7,615	0
	재해구호활동 지원							계	19,500	0	19,500	3,900	3,900	3,900	3,900	3,900	0
	재해구호활동 지원	기간:2021~2025 내용:이재민구호사업		N	N	N	N	재량 시도비	19,500 19,500	0	19,500 19,500	3,900 3,900	3,900 3,900	3,900 3,900	3,900 3,900	3,900 3,900	0 0
	재난 복구 및 예방활동 지원								17,994	0	17,994	3,461	3,553	3,606	3,660	3,715	0
	빗물펌프장 관리비	기간:2021. 01~2021. 12 위주: 관내 시·동구, 미추 별구, 남동구, 두명구, 구모·시 및 국가·소유 관내 빗 물관로 10개소 내용: 빗물펌프장 운영에 필 요한 관리비 지원		N	N	N	N	재량 시도비	17,994 17,994	0	17,994 17,994	3,461 3,461	3,553 3,553	3,606 3,606	3,660 3,660	3,715 3,715	0 0
재해 및 재난 예방									10,651	0	10,651	2,130	2,130	2,130	2,130	2,130	0
	재난복구 및 예방활동 지원								10,651	0	10,651	2,130	2,130	2,130	2,130	2,130	0
	재난 및 안전영상 CCTV 설치	기간:2021. 01~2025. 12 대상: 안전시민(어린이 및 여성 등 안전취 약계층) 규모: CCTV 2,000여대 내용: 군구 재난 및 안전 영상CCTV 설치 지원	N	N	N	N	N	재량 시도비	10,651 10,651	0	10,651 10,651	2,130 2,130	2,130 2,130	2,130 2,130	2,130 2,130	2,130 2,130	0 0
	환경								25,856	0	25,856	5,112	5,151	5,178	5,200	5,215	0
대기								25,856	0	25,856	5,112	5,151	5,178	5,200	5,215	0	

세부사업계획서

회계연도 : 2021년

회계구분 : 기금

분 야 : 전체

부 문 : 전체

(단위 : 백만원)

분야· 부문· 정책· 단위· 세부사업	사 업 개 요	국가 계획	투자 자 성 상	지 방 채 소	BT	의무지출 비율	재원	총사업비	기투자	연 도 별 투 자 계 획				향 후		
										소 계	2021	2022	2023		2024	2025
안전광역시 악취환경개선	인천광역시 악취환경개선							25,856	0	25,856	5,112	5,151	5,178	5,200	5,215	0
	남동구지역 기금사업							13,030	0	13,030	2,575	2,595	2,610	2,621	2,628	0
	악취방지시설 개선 지원 및 운영	기간:2021.1. ~ 2025.12. 대상:남동구지역 악취관리 지구:인천광역시 동원초대 내용:악취방지시설 개선비용 등 용자 지원					계	13,030	0	13,030	2,575	2,595	2,610	2,621	2,628	0
							재량	13,030	0	13,030	2,575	2,595	2,610	2,621	2,628	0
							시도비	13,030	0	13,030	2,575	2,595	2,610	2,621	2,628	0
서북부지역 기금사업	서북부지역 기금사업							12,826	0	12,826	2,536	2,556	2,568	2,579	2,586	0
	악취방지시설 개선 지원 및 운영	기간:2021.1. ~ 2025.12.					계	12,826	0	12,826	2,536	2,556	2,568	2,579	2,586	0
							재량	12,826	0	12,826	2,536	2,556	2,568	2,579	2,586	0
							시도비	12,826	0	12,826	2,536	2,556	2,568	2,579	2,586	0
	사회복지							100	0	100	20	20	20	20	20	0
보육· 가족및여성	보육· 가족및여성							100	0	100	20	20	20	20	20	0
	건강한 가족 육성							100	0	100	20	20	20	20	20	0
							한부모 복지지원	100	0	100	20	20	20	20	20	0
							저 소득 한부모가족 월등대책비	100	0	100	20	20	20	20	0	
					시도비	100		0	100	20	20	20	20	0		
농림해양수산							5,198	0	5,198	1,040	1,040	1,040	1,040	1,040	0	
농업· 농촌							5,198	0	5,198	1,040	1,040	1,040	1,040	1,040	0	

세부사업계획서

회계연도 : 2021년

회계구분 : 기금

분 야 : 전체

부 문 : 전체

(단위 : 백만원)

분야·부문·정책·단위·세부사업	사 업 개 요	국가 계획	투 자 방 향 사	지 방 채	BT 기 공	의무지출 비율	재원	총사업비	기투자	연 도 별 투 자 계 획				향 후	
										소 계	2021	2022	2023		2024
복지농촌 구현	전문 농업인 육성 및 복지시책 추진							5,198	0	5,198	1,040	1,040	1,040	1,040	0
								5,198	0	5,198	1,040	1,040	1,040	1,040	0
								계	0	5,198	1,040	1,040	1,040	1,040	0
								재량	0	5,198	1,040	1,040	1,040	1,040	0
	전문농업인 육성 지원		N	N	N	N	시도비	5,198	0	5,198	1,040	1,040	1,040	1,040	0
							344,522	0	344,522	67,166	69,966	69,130	69,130	0	
							297,122	0	297,122	55,566	60,566	60,330	60,330	0	
							297,122	0	297,122	55,566	60,566	60,330	60,330	0	
	중소기업 구조고도화						계	297,122	0	297,122	55,566	60,566	60,330	60,330	0
							297,122	0	297,122	55,566	60,566	60,330	60,330	0	
							297,122	0	297,122	55,566	60,566	60,330	60,330	0	
							297,122	0	297,122	55,566	60,566	60,330	60,330	0	
	중소기업 지원 및 육성	기간:2021.01~2025.12. 대상:중소기업 규모:약500개사 내용:구조고도화지원	N	N	N	N	재량	297,122	0	297,122	55,566	60,566	60,330	60,330	0
							시도비	297,122	0	297,122	55,566	60,566	60,330	60,330	0
							16,400	0	16,400	6,600	2,900	2,300	2,300	0	
							16,400	0	16,400	6,600	2,900	2,300	2,300	0	
	에너지이용합리화 도모						계	7,300	0	7,300	3,000	1,300	1,000	1,000	0
							7,300	0	7,300	3,000	1,300	1,000	1,000	0	
							7,300	0	7,300	3,000	1,300	1,000	1,000	0	
							7,300	0	7,300	3,000	1,300	1,000	1,000	0	
	도시가스공급시설 설치자금 융자	기간:2021.01~2025.12 대상:도시가스사 규모:30억원 내용:자금융자	N	N	N	N	재량	7,300	0	7,300	3,000	1,300	1,000	1,000	0
							시도비	7,300	0	7,300	3,000	1,300	1,000	1,000	0
							7,300	0	7,300	3,000	1,300	1,000	1,000	0	
							7,300	0	7,300	3,000	1,300	1,000	1,000	0	

세부사업계획서

회계연도 : 2021년

회계구분 : 기금

분 야 : 전체

부 문 : 전체

(단위 : 백만원)

분야·부문·정책·단위·세부사업	사 업 개 요	국가 계획	특 가 계 획	지 방 자 정 채	BT	의무지출 비율	재원	총사업비	기투자	연 도 별 투 자 계 획					향 후	
										소 계	2021	2022	2023	2024		2025
신재생에너지 설비보급 사업	기간: 2021.01~2025.12 대상: 태양광발전사업자 또는 모조골 지붕 신청자 규모: 시면 9,300평만원 내용: 용차 또는 모조							7,600	0	7,600	3,300	1,300	1,000	1,000	1,000	0
							계	7,600	0	7,600	3,300	1,300	1,000	1,000	1,000	0
							재량	7,600	0	7,600	3,300	1,300	1,000	1,000	1,000	0
							시도비	7,600	0	7,600	3,300	1,300	1,000	1,000	1,000	0
에너지공급 안정화 추진	기간:2021.01~2025.12 대상:경제성미달지역주민 규모:1,000가구 내용:설치비일부지원							1,500	0	1,500	300	300	300	300	300	0
							계	1,500	0	1,500	300	300	300	300	300	0
							재량	1,500	0	1,500	300	300	300	300	300	0
							시도비	1,500	0	1,500	300	300	300	300	300	0
산업·중소기업일반	지역경제안정 추진							31,000	0	31,000	5,000	6,500	6,500	6,500	6,500	0
								31,000	0	31,000	5,000	6,500	6,500	6,500	6,500	0
								31,000	0	31,000	5,000	6,500	6,500	6,500	6,500	0
							계	31,000	0	31,000	5,000	6,500	6,500	6,500	6,500	0
소상공인 경영안정자금 지원	기간:2021.01~2025.12 대상:관내 소상공인 규모:업체당 5천만원이내 (신용보증 2천만원 이내)							31,000	0	31,000	5,000	6,500	6,500	6,500	6,500	0
							재량	31,000	0	31,000	5,000	6,500	6,500	6,500	6,500	0
							시도비	31,000	0	31,000	5,000	6,500	6,500	6,500	6,500	0
								246,530	0	246,530	46,474	49,264	49,764	50,264	50,764	0
지역및도시	비용자성사업비							246,530	0	246,530	46,474	49,264	49,764	50,264	50,764	0
								246,530	0	246,530	46,474	49,264	49,764	50,264	50,764	0
								246,530	0	246,530	46,474	49,264	49,764	50,264	50,764	0
								246,530	0	246,530	46,474	49,264	49,764	50,264	50,764	0

세부사업계획서

회계연도 : 2021년

회계구분 : 기금

분 아 : 전체

부 문 : 전체

(단위 : 백만원)

분야· 부문· 정책· 단위· 세부사업	사 업 개 요	국가 계획	투자 자 심 사	지 향 사 채	의무지출 비율	재원	총사업비	기투자	연 도 별 투 자 계 획					향 후	
									소 계	2021	2022	2023	2024		2025
	정비사업지원	기간:2021.1.1~2025.12.31 내용: 정비사업구역 및 해제 지역 빈집정비사업 및 더불어마을 사업추진				계	128,412	0	128,412	25,811	25,650	25,650	25,650	25,650	0
						재량	128,412	0	128,412	25,811	25,650	25,650	25,650	25,650	0
						시도비	128,412	0	128,412	25,811	25,650	25,650	25,650	25,650	0
	정비사업 구조개선 및 해제구역 관리	기간:2021 ~ 2025 대상: 정비구역 규모: 정비구역 내용: 정비구역 해제 관리				계	9,020	0	9,020	1,804	1,804	1,804	1,804	1,804	0
						재량	9,020	0	9,020	1,804	1,804	1,804	1,804	1,804	0
						시도비	9,020	0	9,020	1,804	1,804	1,804	1,804	1,804	0
	영구임대주택 사업(우리집 1만호 공급 프로젝트)	기간:2019.01~2026.12 대상: 기초생활수급자 등 주거취약계층 규모: 1만호 내용: 영구임대주택 공급				계	67,549	0	67,549	10,549	13,500	14,000	14,500	15,000	0
						재량	67,549	0	67,549	10,549	13,500	14,000	14,500	15,000	0
						기금보조금	40,590	0	40,590	6,590	8,500	8,500	8,500	8,500	0
						시도비	26,959	0	26,959	3,959	5,000	5,500	6,000	6,500	0
	영구임대주택 지원사업(공모 매입형)	기간:2021.01~2025.12 대상: 기초생활수급자 등 주거취약계층 규모: 100호 내용: 공공임대주택 매입				계	41,550	0	41,550	8,310	8,310	8,310	8,310	8,310	0
						재량	41,550	0	41,550	8,310	8,310	8,310	8,310	8,310	0
						기금보조금	26,550	0	26,550	5,310	5,310	5,310	5,310	5,310	0
						시도비	15,000	0	15,000	3,000	3,000	3,000	3,000	3,000	0

