
 인천광역시		<b>보 도 자 료</b>		 인천의꿈* 대한민국의미래	
		배포일자	2022년 12월 28일(수) 총 10매		
담당 부서	데이터혁신 담당관실	담 당 자	• 통계팀장 • 담당자	최종국 ☎440-2301 권윤한 ☎440-2303	
사진(이미지)		<input checked="" type="checkbox"/> 없음 <input type="checkbox"/> 있음		참고자료	<input type="checkbox"/> 없음 <input checked="" type="checkbox"/> 있음
보 도 시 점		배포 즉시 보도하여 주시기 바랍니다.			

## 인천시, 2022 다문화·외국인가구통계 공표

- 다문화·외국인 가구 2020년 대비 증가 ... 고용율은 60% 이상 -
- 다문화·외국인 삶의 질 향상을 위한 정책 수립의 기초자료로 제공 -

인천광역시(시장 유정복)가 28일 ‘2022 인천시 다문화·외국인통계’ 결과를 인천시 홈페이지 인천데이터포털([www.incheon.go.kr/data/index](http://www.incheon.go.kr/data/index))을 통해 공표했다.

이는 다문화·외국인의 지속적인 증가에 대해 선제적으로 대응하기 위한 것으로 통계 결과는 향후 다문화·외국인가구의 삶의 질 향상을 위한 정책 수립 기초자료로 활용될 예정이다.

다문화·외국인가구통계는 2021년 11월 1일 기준 인천시에 거주하는 다문화·외국인 가구를 대상으로 진행됐으며 인구·가구, 인구동태, 경제활동, 자산, 교육, 복지 등 6개 분야 79개 항목을 분석했다.

이번 작성된 다문화·외국인가구통계는 특·광역시 중에서는 가장 먼저 개발됐으며, 인천시 관련부서의 내부자료 및 통계청 등 정부 부처, 공공기관에서 생산하는 다양한 행정자료와 기존 통계자료를 집계·연

계·결합해 분석하는 행정통계 방식으로 저비용·고품질 통계를 생산했다.

다음은 ‘인천시 다문화·외국인가구통계’의 분야별 주요 내용으로 통계결과에 관련한 보다 자세한 내용은 인천광역시(인천 데이터포털 →통계정보→통계 간행물→기타 지역통계)에서 확인할 수 있다.

## ○…다문화가구 통계 결과

### <인구·가구>

2021년 인천시 다문화가구는 27,075가구로 전체 가구 1,216,719가구 대비 2.2%를 차지하고, 2020년 대비 6.4% 증가했다

- 다문화가구는 경기도가 117,478가구로 가장 많고, 서울(71,337가구) 다음으로 인천이 많았다.
- 다문화 가구원은 76,765명으로 전체 가구원 2,957,044명 대비 2.6%를 차지하고 있으며, 2020년 대비 4.7% 증가했다.

### <인구동태>

다문화 혼인 건수는 979건으로 인천시 전체 혼인 건수의 8.3%, 이혼 건수는 583건으로 인천시 전체 이혼 건수의 8.2% 차지했다.

### <경제활동>

인천시 귀화자 경제활동인구 중 취업자는 2,417명, 실업자는 149명으로 고용률과 실업률은 각각 65.2%·5.8%이다. 다문화 임금근로자가 종사하는 산업은 제조업이 9,503명(28.1%)으로 가장 많고, 건설업 6,173명(18.3%), 도소매업 3,949명(11.7%) 순으로 나타났다.

### <자산>

주택을 소유한 다문화 가구는 12,264가구(48.2%)이며 무주택가구는 13,159가구(51.8%)로 나타났다.

### <교육>

2021년 국제결혼가정 학생은 국내출생 6,502명(90.5%), 중도입국 683명(9.5%)으로 구성됐다.

### <복지>

다문화 아동 재원 어린이집은 2021년 27개소로 2020년 20개소 대비 35.0% 증가한 것으로 나타났다.

## ○...외국인·외국인가구 통계 결과

### <인구·가구>

외국인은 100,379명으로 2020년 대비 1.2% 증가했다. 이는 인천시 인구의 3.4% 수준이며 외국인 국적은 한국계 중국인이 34,527명(34.4%)으로 가장 많았다. 또한 외국인은 경기도가 571,204명으로 가장 많고, 서울(347,080명) 다음으로 인천시가 많았다.

### <경제활동>

- 외국인 경제활동인구 중 취업자는 49,628명, 실업자는 3,647명으로 고용률과 실업률은 각각 62.7%·6.8%로 나타났다.
- 체류자격별 외국인은 「재외동포」가 24,547명(31.0%)으로 가장 많았다.

### <자산>

외국인의 광역시세 징수총액은 32,467,110천원으로 부과총액 대비 징수율은 98.4%이며, 군구세 징수총액은 5,313,350천원으로 98.2%의 징수율을 보였다.

### <복지 및 교육>

외국인가정 학생 중 초등학생은 2,022명으로 전체 학생 대비 1.3%를, 중학생은 564명으로 전체 학생 대비 0.7% 차지했다. 고등학생은 277명으로 전체 학생 대비 0.4% 수준이다.

노연석 시 데이터혁신담당관은 “앞으로도 인천 시민을 위해 정책 수립에 필요한 다양한 지역 통계를 작성하여 인천시 시민의 삶의 질 향상을 위해 지속적으로 노력하겠다” 고 말했다.

- <붙임> 1. 인천광역시 다문화·외국인가구통계 개요  
2. 다문화·외국인가구통계 작성항목  
3. 2022 인천광역시 다문화·외국인가구통계 인포그래픽

**□ 작성목적**

- 인천시 다문화 · 외국인가구의 삶을 다차원적으로 분석하여, 다문화 · 외국인의 삶의 질 향상을 위한 정책 수립의 기초자료로 제공

**□ 법적 근거**

- 「통계법 제18조」 규정에 의한 국가 승인 통계(제204014호)

**□ 작성개요**

- (통 계 명) 인천광역시 다문화 · 외국인가구통계
- (기준시점) 2021. 11. 1.(작성 항목에 따라 다름)
  - ※ 일부자료는 제공기관 및 지표의 성격에 따라 기준시점의 차이가 있음
- (작성기간) 2022. 3. ~ 2022. 12.(2년 주기)
- (작성대상) 인천시 거주 다문화·외국인가구 및 가구원(1인가구 포함)
- (작성방법) 행정통계 방식(행정자료를 집계·연계·결합하여 분석)
- (작성분야) 인구·가구, 인구동태, 경제활동, 자산, 교육, 복지 등 6개 분야
- (학술용역) (재)한국통계진흥원

**□ 추진경과**

- '22. 3. ~ 4. : 지역통계 신규 개발 기획(용역업체 선정 등)
- '22. 5. ~ 11. : 지표 선정 및 행정자료 입수 및 통계표 구축
- '22.10. ~ 12. : 신규작성 승인신청 및 결과 분석, 보고서 작성

**□ 향후계획**

- 결과 공표(홈페이지 게시) 및 보고서 발간 : '22. 12. 29.
- 국가통계포털(KOSIS) DB 입력 완료 및 게시 : '23. 1. 31.

**붙임 2****2022 인천광역시 다문화 · 외국인가구통계 작성 항목**

■ 작성 항목: 2개 영역 79개 항목

1. 다문화가구: 6개 분야 41개 항목

작성 분야	주요 항목	항목 수
인 구 · 가 구	다문화가구 및 가구원 현황, 다문화 가구원 구성 현황	13개
인 구 동 태	다문화 혼인 및 이혼, 다문화 출생아 수	9개
경 제 활 동	귀화자 경제활동인구, 취업 현황, 종사자 현황	5개
자 산	가구 소유 주택 수, 소유 주택의 자산 가액 현황	4개
교 육	초·중·고 학생 현황 및 부모 국적 현황	7개
복 지	다문화 어린이집 현황, 다문화 보육료 지원 현황	3개

2. 외국인 · 외국인가구: 4개 분야 38개 항목

작성 분야	주요 항목	항목 수
인 구 · 가 구	외국인 현황, 외국인 가구 및 가구원 현황, 거주지 이동 현황(시도 간, 군구 간)	15개
경 제 활 동	외국인 경제활동 현황, 취업 현황, 종사자 현황, 고용허가제 외국인 근로자 수	8개
자 산	자동차 등록 현황, 지방세 징수현황(광역시세, 군구세)	4개
복지 및 교육	외국인 아동 어린이집 현황, 외국인가구 초·중·고 학생 현황 및 부모 국적 현황	11개

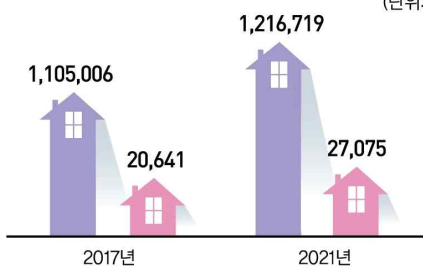
## 인천광역시 다문화가구

### 인구·가구



#### 다문화가구

(단위: 가구)



인천광역시 가구

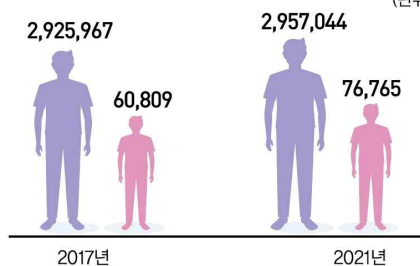


다문화 가구



#### 다문화가구원

(단위: 명)



인천광역시 가구원



다문화 가구원



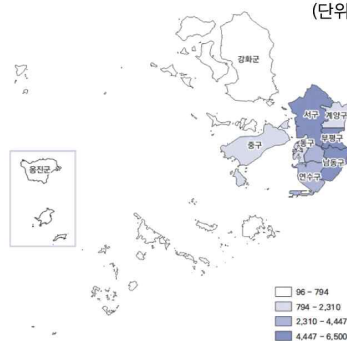
#### 성별 가구원 현황

(단위: %)



#### 지역별 다문화 가구

(단위: 가구)

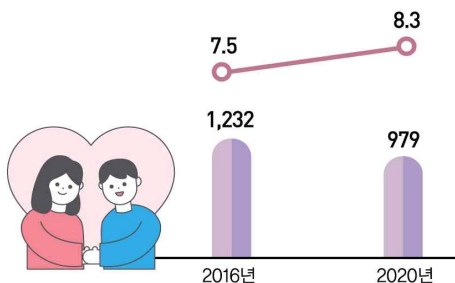


### 인구동태



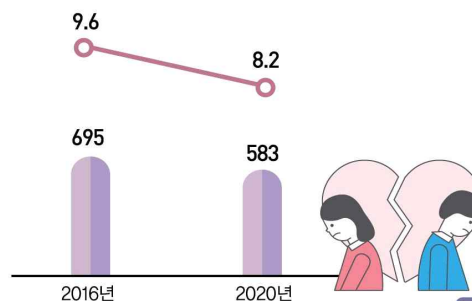
#### 다문화 혼인

(단위: 건, %)



#### 다문화 이혼

(단위: 건, %)

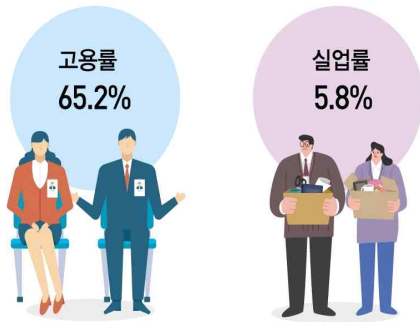


# 인천광역시 다문화가구

## 경제활동

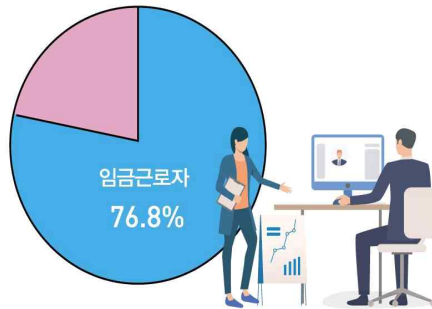
### 귀화자 고용률 및 실업률

(단위: %)



### 종사상 지위별 종사자

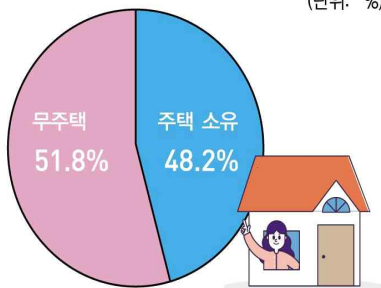
(단위: %)



## 자산

### 다문화 가구의 주택 소유

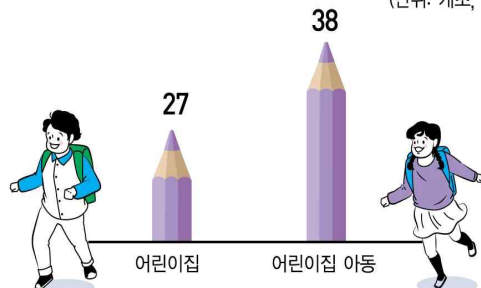
(단위: %)



## 복지

### 다문화 아동 자원 어린이집 및 다문화아동

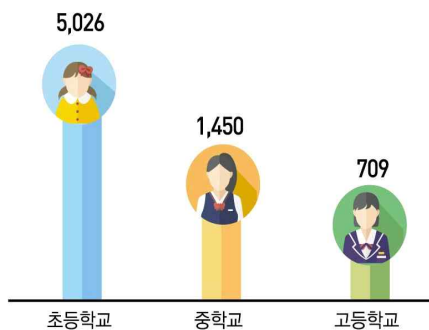
(단위: 개소, 명)



## 교육

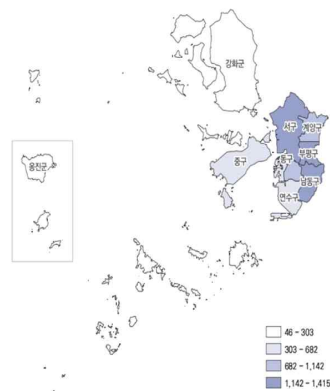
### 국제결혼가정 학생

(단위: 명)



### 국제결혼가정 학생 지역분포

(단위: 명)






# 인천광역시 외국인·외국인가구

## 인구 · 가구

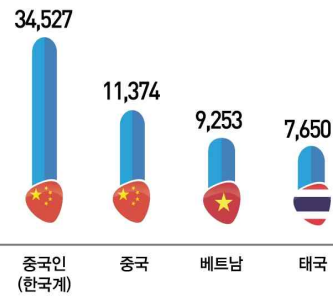
### 연도별 외국인

(단위: 명)



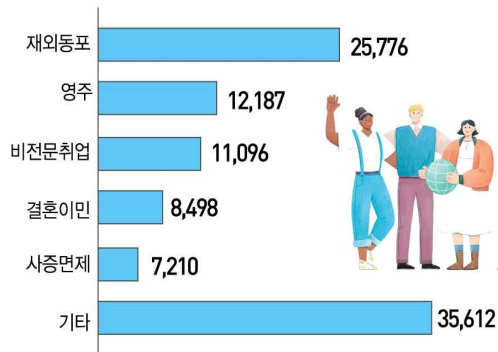
### 국적별 외국인 현황

(단위: 명)



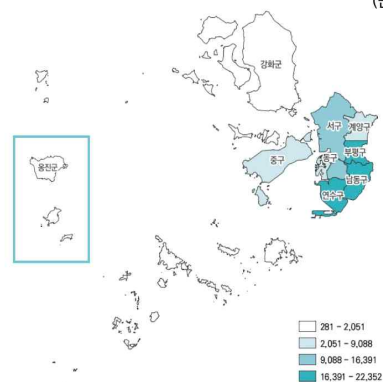
### 체류자격별 외국인 현황

(단위: 명)



### 지역별 외국인 현황


(단위: 명)



## 경제활동

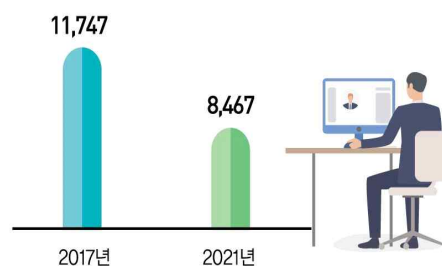
### 외국인 고용률 및 실업률

(단위: %)



### 고용허가제 외국인 근로자 수

(단위: 명)



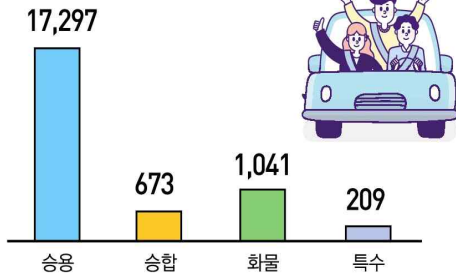
# 인천광역시 외국인·외국인가구

## 자산



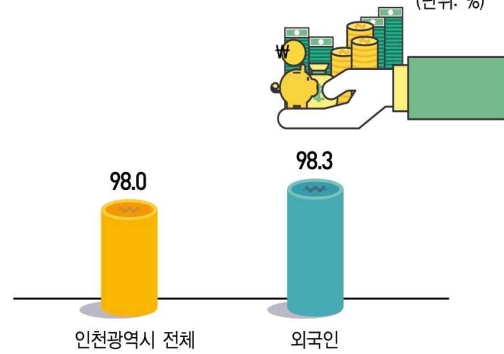
자동차 등록 현황

(단위: 대)



지방세 징수율

(단위: %)




## 복지 및 교육



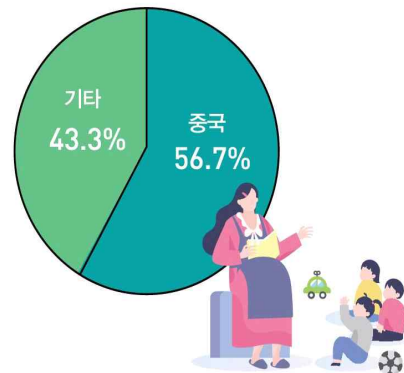
어린이집 및 재원 아동

(단위: 개소, 명)




어린이집 아동 국적별 현황

(단위: %)



외국인 가정 학생

(단위: 명)



보건소 이용 현황

(단위: 명)

