

발간등록번호

54-6280000-000577-11



승인번호  
제 204014 호

# 2024 인천광역시 다문화·외국인가구 통계

Incheon Metropolitan City Statistics on multicultural and foreign households





## 이용자 안내문

1. 본 『인천광역시 다문화·외국인가구통계』의 각종 지표는 각 부처 및 국내 주요기관에서 생산 공유된 행정자료와 조사통계 자료를 이용하여 작성한 것으로 각 통계표마다 그 출처를 표기하였음
2. 통계표에 수록된 자료는 반올림되었으므로 전체 수치와 표 내의 합계가 일치하지 않는 경우가 있음
3. 각 통계표는 지표의 성격에 따라 작성 대상 기간(시점)의 차이가 있음
4. 『인천광역시 다문화·외국인가구 통계』는 시의성 제고를 위하여 가능한 최근 자료를 수록하였음
5. 통계표 중에서 사용된 아래 부호의 뜻은 다음과 같음
  - 0.0: 단위미만
  - : 해당자료(숫자) 없음
  - \*: 통계표 수치가 5미만(단, 사업체는 3미만)인 경우, 재식별 가능값  
(자료별 마스킹 기준이 달라 상이할 수 있음)
6. 행정자료는 이상값 제거, 행정자료 추출 시기 및 처리 방법에 따라 차이가 있을 수 있음
7. 다문화 가구는 결혼이민자 또는 귀화자가 포함된 가구임
  - 결혼이민자는 대한민국 국민과 혼인관계에 있는 국내거주 외국인
  - 귀화자는 혼인, 인지 등에 의하여 대한민국 국적을 취득한 자
8. 수록된 자료에 관한 문의사항은 인천광역시 정책기획관으로 문의하기 바람
  - 전화: 032-440-2302



# 목차

## CONTENTS

<b>I. 통계 작성 개요</b>	<b>1</b>
<b>II. 주요 결과</b>	<b>9</b>
<b>III. 부문별 결과</b>	<b>25</b>
<b>A. 다문화 가구</b>	<b>27</b>
<b>1. 인구·가구</b>	<b>29</b>
1-1. 연도별 다문화가구 및 가구원 규모	31
1-2. 군구별 다문화가구 및 가구원 현황	32
1-3. 군구별 다문화가구원 성별 분포	34
1-4-1. 연령별 다문화가구원(연령구간별) 현황	36
1-4-2. 연령별 다문화가구원(생애주기별) 현황	38
1-5. 성 및 연령별 다문화가구원 구성	39
1-6. 국적별 다문화가구원 현황	41
1-7. 군구별 다문화가구원 구성 현황	43
1-8. 국내 거주지 이동 현황	45
1-9. 처처 종류별 다문화가구 현황	47
1-10. 가구원수별 다문화가구 현황	48
1-11. 연령별 다문화 아동 수	50
1-12. 부모 동거 다문화 아동 수	51
1-13. 부모 국적별 다문화 아동 수	52
<b>2. 인구동태</b>	<b>55</b>
2-1. 연도별 다문화 혼인 건수	57
2-2. 연령별 다문화 혼인	59

# 목차

## CONTENTS

2-3. 국적별 다문화 혼인 .....	60
2-4. 연도별 다문화 이혼 건수 .....	61
2-5. 연령별 다문화 이혼 .....	63
2-6. 국적별 다문화 이혼 .....	64
2-7. 다문화 출생아 수 및 성비 .....	65
2-8. 모(母)의 연령별 출생아 수 .....	66
2-9. 부모(父母)의 출신 국적별 출생아 수 .....	67
<b>3. 경제활동 .....</b>	<b>69</b>
3-1. 귀화자 경제활동인구 총괄 .....	71
3-2. 국적별 귀화자 취업 현황 .....	72
3-3. 직업별 귀화자 취업 현황 .....	73
3-4. 종사상지위별 종사자 현황 .....	74
3-5. 임금근로자의 일자리 산업별 현황 .....	76
<b>4. 자산 .....</b>	<b>79</b>
4-1. 가구의 소유 주택 수 .....	81
4-2. 소유 주택의 자산가액별 현황 .....	83
4-3. 유형별 소유 주택 수(거주지 기준) .....	85
4-4. 소유지분별 주택 소유자 수 .....	87
<b>5. 교육 .....</b>	<b>89</b>
5-1-1. 학교급별 국제결혼가정 학생 비율 .....	91
5-1-2. 학교급별·유형별 국제결혼가정 학생 현황 .....	93
5-2. 국제결혼가정의 초등학생 현황 .....	95
5-3. 국제결혼가정 초등학생의 부모국적 현황 .....	97

# 목차

## CONTENTS

5-4. 국제결혼가정의 중학생 현황	99
5-5. 국제결혼가정 중학생의 부모국적 현황	101
5-6. 국제결혼가정의 고등학생 현황	103
5-7. 국제결혼가정 고등학생의 부모국적 현황	105
<b>6. 복지</b>	<b>107</b>
6-1. 다문화 아동 자원 어린이집 유형별 현황	109
6-2. 어린이집 유형별 다문화 아동 자원 현황	111
6-3. 다문화 보육료 지원 현황	113
<b>B. 외국인, 외국인 가구</b>	<b>115</b>
1. 인구·가구	117
1-1. 연도별 외국인 규모	119
1-2. 군구별 외국인 성별 분포	120
1-3-1. 연령별 외국인(연령구간별) 현황	122
1-3-2. 연령별 외국인(생애주기별) 현황	124
1-4. 성 및 연령별 외국인 인구 구성	125
1-5. 국적별 외국인 현황	127
1-6. 체류자격별 외국인 현황	128
1-7. 유형별 외국인주민 현황	129
1-8. 체류기간별 외국인 현황	130
1-9. 군구별 외국인가구 및 가구원 현황	131
1-10. 거처 종류별 외국인가구	133
1-11. 외국인 거주지 이동 현황	134
1-12. 외국인 거주지 이동 현황(시도 간, 전입)	135

# 목차

## CONTENTS

1-13. 외국인 거주지 이동 현황(군구 간) .....	137
1-14. 외국인 주요 거주지역의 이동 현황 .....	139
1-15. 외국인 거주지 이동 현황(시도 간, 전출) .....	140
<b>2. 경제활동 .....</b>	<b>143</b>
2-1. 외국인 경제활동인구 총괄 .....	145
2-2. 국적별 외국인 취업 현황 .....	146
2-3. 직업별 외국인 취업 현황 .....	147
2-4. 체류자격별 외국인 현황 .....	148
2-5. 종사상지위별 종사자 현황 .....	149
2-6. 임금근로자의 일자리 산업별 현황 .....	151
2-7. 연도별·국가별 고용허가제 외국인 근로자 수 .....	153
2-8. 연도별·업종별 고용허가제 외국인 근로자 수 .....	155
<b>3. 자산 .....</b>	<b>157</b>
3-1. 자동차 등록 현황 .....	159
3-2. 지방세(총괄) 징수현황 .....	161
3-3. 지방세(광역시세) 징수현황 .....	163
3-4. 지방세(군구세) 징수현황 .....	165
<b>4. 복지 및 교육 .....</b>	<b>167</b>
4-1. 외국인 아동의 자원 어린이집 유형별 현황 .....	169
4-2. 어린이집 유형별 외국인 아동의 자원 현황 .....	171
4-3. 어린이집 외국인 아동 국적별 현황 .....	173
4-4. 학교급별 외국인가정 학생 현황 .....	175
4-5. 외국인가정의 초등학생 현황 .....	177

# 목차

## CONTENTS

4-6. 외국인가정 초등학생의 부모국적 현황 .....	179
4-7. 외국인가정의 중학생 현황 .....	181
4-8. 외국인가정 중학생의 부모국적 현황 .....	183
4-9. 외국인가정의 고등학생 현황 .....	185
4-10. 외국인가정 고등학생의 부모국적 현황 .....	187
4-11. 보건소 이용현황 .....	189
<b>IV. 통계표 .....</b>	<b>191</b>
<b>V. 부록 .....</b>	<b>263</b>
1. 주요 용어 .....	265
2. 주요 행정자료 서식 .....	287





I

# 통계 작성 개요



## I. 개요

### 작성 목적

- 인천광역시 다문화·외국인가구의 다양한 분야별 실태를 파악하여 다문화·외국인 삶의 질 향상 및 정책 수립에 필요한 기초자료 제공

### 법적 근거

- 통계법 제18조(통계작성의 승인) 규정에 의한 국가승인통계  
[승인번호: 일반·가공통계 제204014호]

### 작성 연혁

- 인천광역시 다문화·외국인가구 통계 작성(2022년 12월, 최초)
- 인천광역시 다문화·외국인가구 통계 작성(2024년 12월, 제2회차)

### 작성 주기 및 기준 시점

- 작성 주기: 2년
- 기준 시점: 2023. 11. 1.(작성 항목에 따라 다름)

### 결과 공표

- (공표) 인천광역시 홈페이지, 결과보고서 발간
- (통계 작성 결과 자료 제공) 국가통계포털(KOSIS) 등록

## II. 작성기준

### 작성대상

□ 2023년 11월 1일 기준 인천광역시에 거주하는 다문화·외국인가구 및 가구원

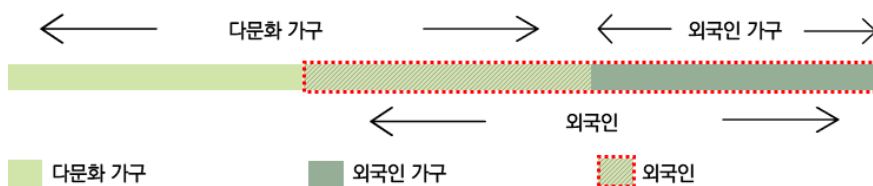
- 다문화·외국인 개념

		남편 · 부(父)		
		출생기준 한국인	귀화자	외국인
아내 · 모(母)	출생기준 한국인	작성대상 제외 (한국인 가구)		
	귀화자		다문화 가구 (작성대상)	다문화가구 ∩ 외국인가구
	외국인			외국인 가구 (작성대상)

※ 다문화가구와 외국인가구의 중복: 결혼이민자 1인가구와 결혼이민자+외국인으로 구성된 가구의 경우 다문화가구와 외국인가구에 모두 포함하여 집계

### 법적 근거

- (가구) 다문화가구, 외국인가구
- (개인) 다문화가구원, 외국인가구원, 외국인
- 다문화가구·외국인가구 구분



## III. 작성방법

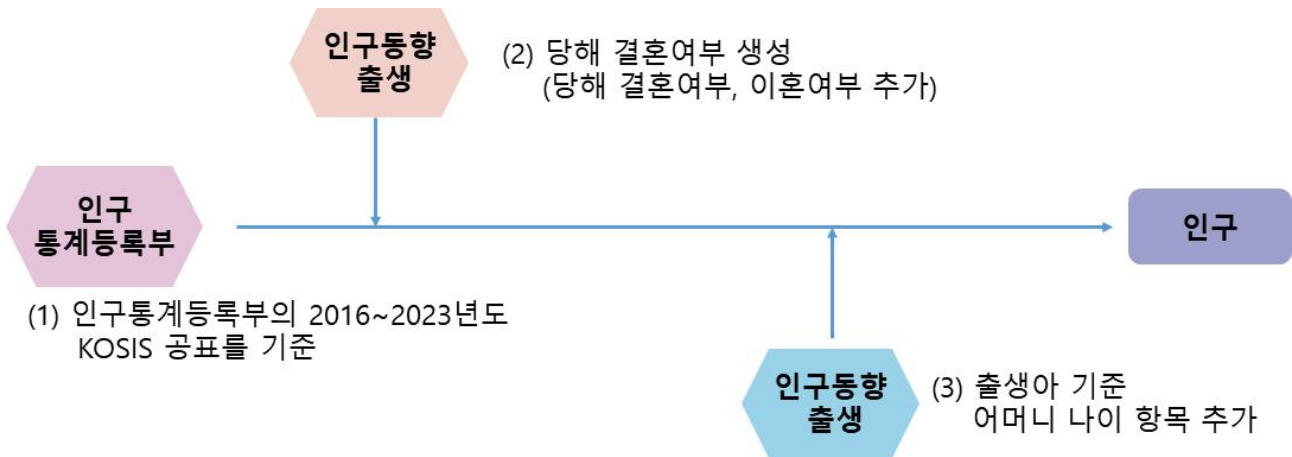
### 작성방법

- 정부부처 및 공공기관에서 수집·보유하고 있는 행정자료와 기 조사자료를 기초로 구축한 각종 데이터베이스를 상호 연계하여 작성
- 개인정보보호 등의 사유로 원자료 입수가 곤란한 경우는 집계표 형태로 자료 입수

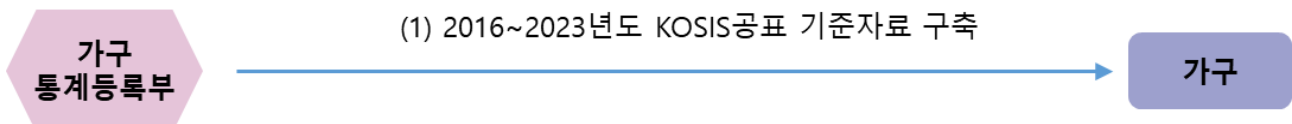
## 활용 행정자료

- 인구·가구DB(인구총조사), 주택소유DB, 혼인·이혼·출생자료(인구동향조사), 교육기본통계, 고용허가제 자료 등
- 지역통계 생산용DB 구축 현황

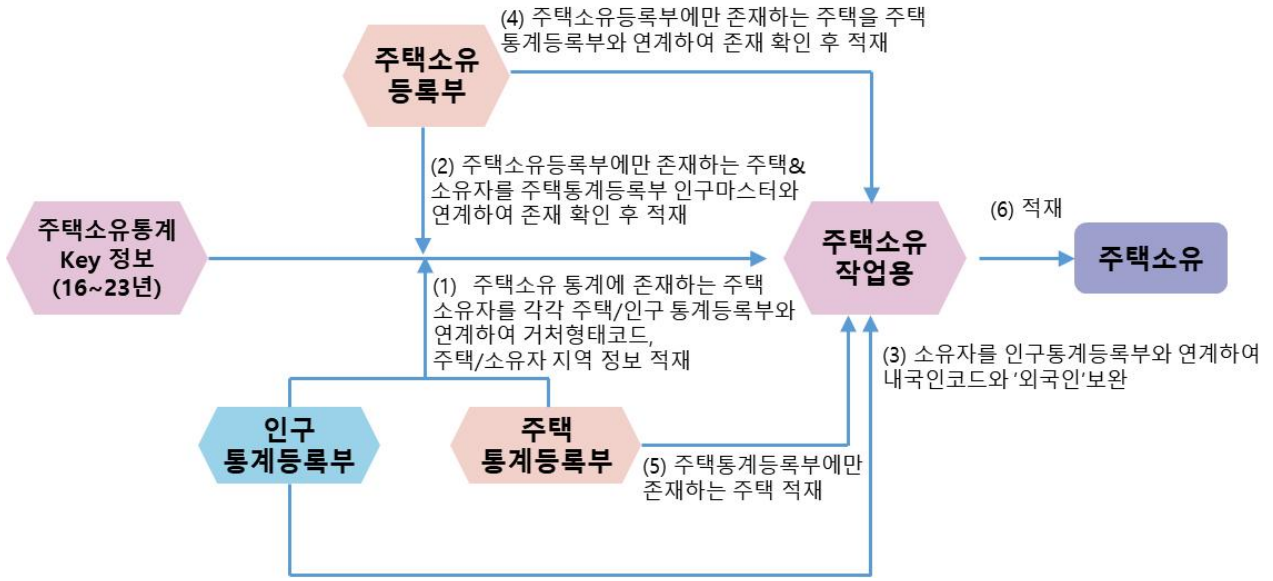
**【인구】 인구통계등록부에 KOSIS 공표를 기준으로 다문화 여부, 체류자격, 출생, 결혼, 이혼등 추가**



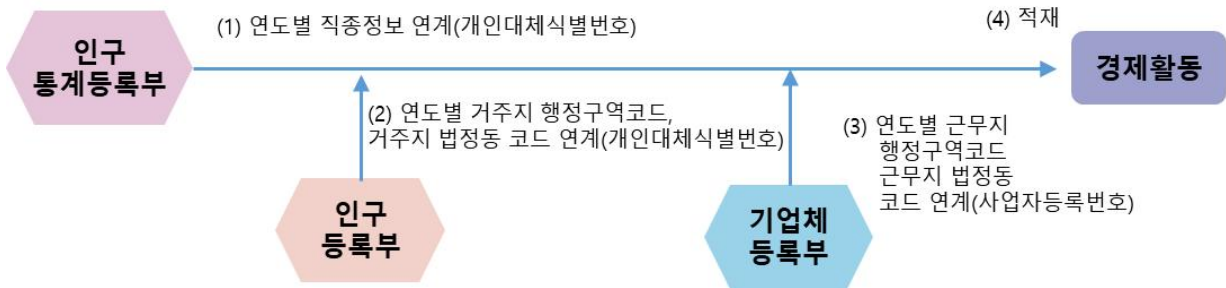
**【가구】 KOSIS 공표 가구 기준**



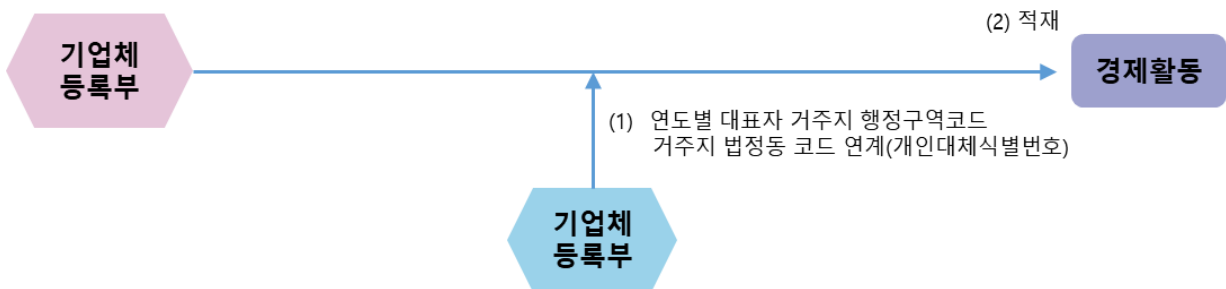
**【주택소유】 주택통계등록부 거처번호 기준, 주택소유 정보 추가하여 구축**



**【경제활동】 통합개인종사자 데이터 구축**



**【사업체/기업체】 기업등록부 데이터 구축**



## 작성 영역

### □ 영역별 주요 작성항목

구 분	내 용
인구·가구	① 성별 ② 연령별 ③ 국적 ④ 가구원 수 ⑤ 거주지 이동 ⑥ 거처 종류 등
인구동태	① 연도별 혼인/이혼 ② 연령별 혼인/이혼 ③ 국적별 혼인/이혼 ④ 출생아 수 ⑤ 모(母)연령별 출생아 등
경제활동	① 종사상지위별 현황 ② 일자리 산업별 현황 ③ 고용허가제 외국인 근로자 수 ④ 외국인 경제활동인구 현황 등
자산	① 소유 주택 수 ② 유형별 소유 주택 수 ③ 소유 주택의 자산가액별 현황 ④ 소유지분별 주택 소유자 수 ⑤ 자동차 등록현황 ⑥ 지방세 징수현황
복지	① 다문화 아동 재원 어린이집 현황 ② 어린이집 유형별 다문화 아동 재원 현황 ③ 다문화 보육료 지원
교육	① 초등학교 국제결혼가정·외국인가정 학생 현황 ② 중학교 국제결혼가정·외국인가정 학생 현황 ③ 고등학교 국제결혼가정·외국인가정 학생 현황 등

□ 행정자료 제공기관 및 주요 내용

작성분야	자료명	제공기관	주요 내용	기준시점
인구·가구	인구가구통계등록부(인구)	통계청	다문화/외국인 규모	매년 11.01.
	인구총조사_전수부문		거처종류별 외국인 가구	매년 11.01.
	등록센서스 인구DB		외국인 거주지 이동 현황	'23.11.01.
	아동가구통계등록부		연령별/국적별 다문화 아동 수	'22.11.01.
	지방자치단체 외국인주민현황	행정안전부	다문화가구원 구성현황	'23.11.01.
인구동태	인구동향조사	통계청	혼인 / 이혼 / 출생	매년 01.01.~12.31.
경제활동	지역통계행정DB	통계청	종사상지위별 현황 일자리 산업별 현황	'23.11.01.
	이민자체류실태 및 고용조사		귀화자/외국인 취업 현황	'23.05.15.~05.21.
	기업통계등록부		등록사업자 현황 사업자등록상태 현황	23년 4분기
	고용허가제 고용동향	고용노동부	국가별/업종별 외국인근로자 수	매년 12월 마감
자산	주택소유통계	통계청	가구의 소유 주택 수	'22.11.01.
	자동차정책결정지원시스템	인천광역시	자동차 등록현황	'23.12.31.
	지방세정보시스템		지방세 징수현황	'23.01.01.~12.31.
복지 및 교육	보육통합정보시스템	인천광역시	어린이집 유형별 현황 보육료 지원현황	매년 12.31.
	보건소시스템		보건소 이용현황	'23.01.01~12.31.
	교육기본통계	교육부	초·중·고 학생현황 초·중·고 학생의 부모국적	매년 04.01.

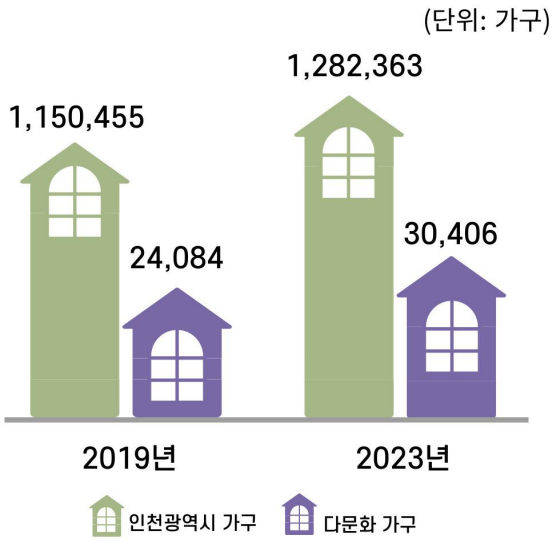


Ⅲ

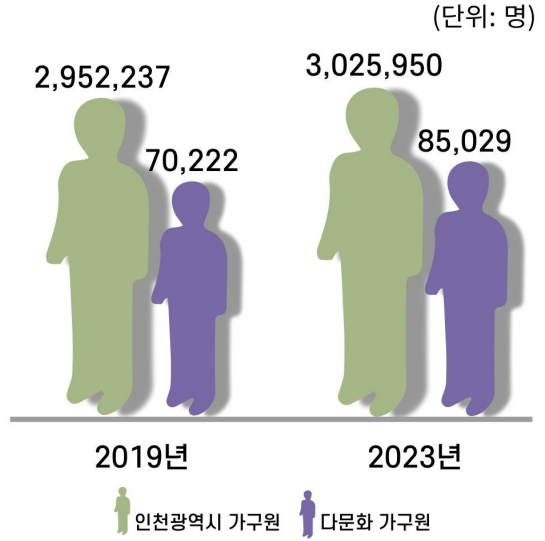
## 주요 결과

인구 · 가구

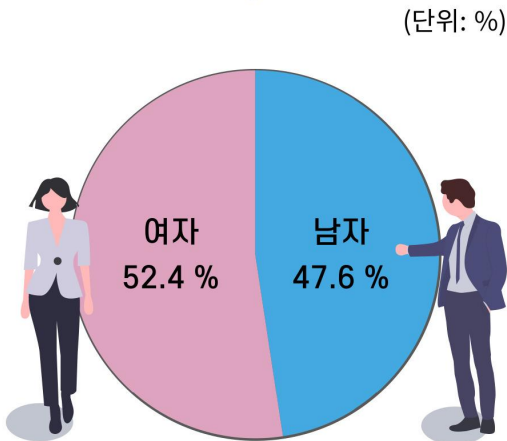
다문화 가구



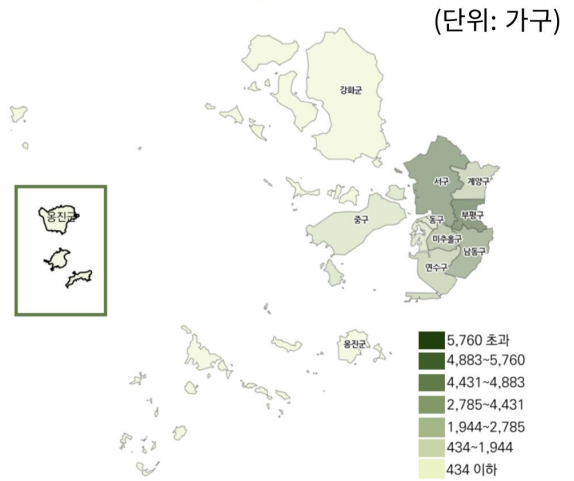
다문화 가구원



성별 가구원 현황

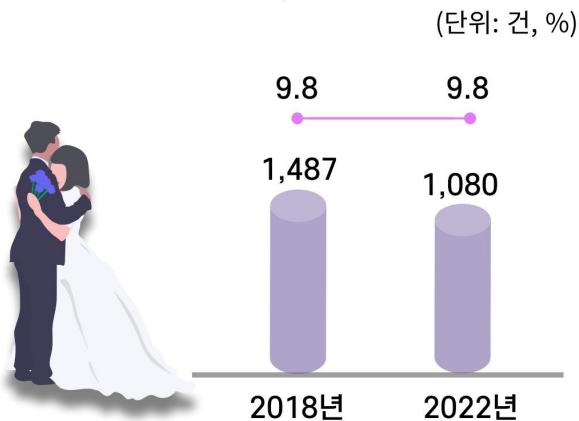


군구별 다문화 가구

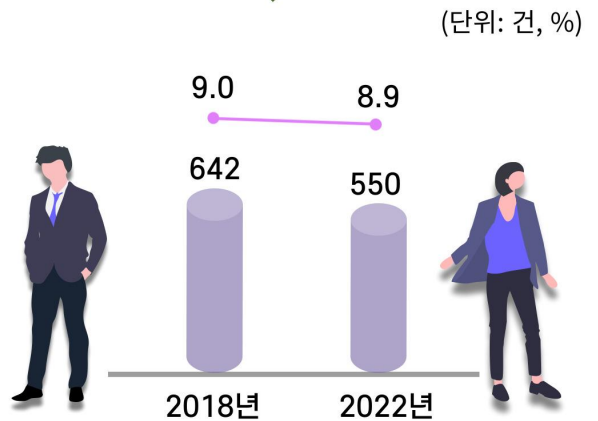


인구동태

다문화 혼인



다문화 이혼



경제활동

귀화자 고용률 및 실업률

(단위: %)



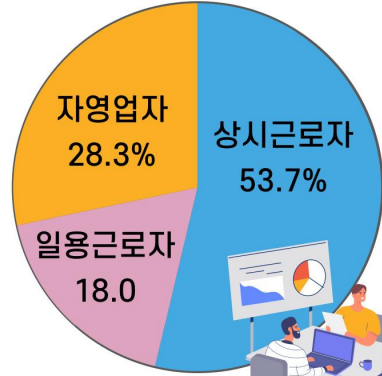
고용률  
68.1%



실업률  
3.3%

종사상 지위별 종사자

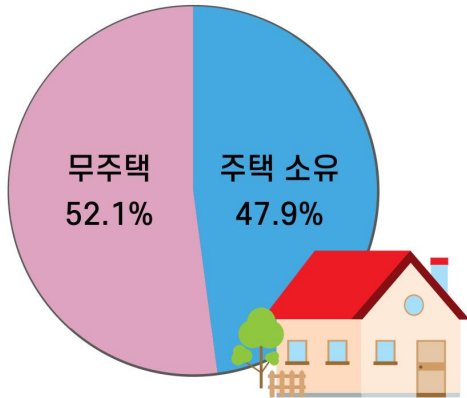
(단위: %)



자산

다문화 가구의 주택 소유


(단위: %)



복지

다문화 아동 재원 어린이집 및 다문화 아동

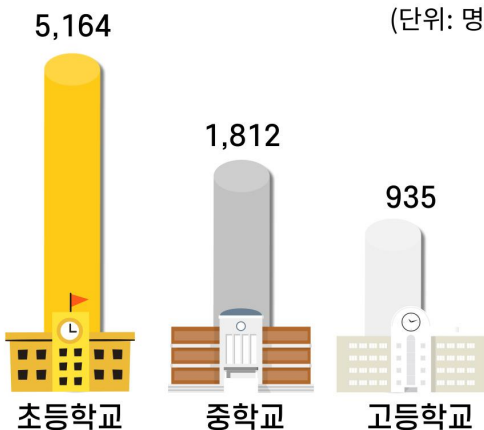
(단위: 개소, 명)



교육

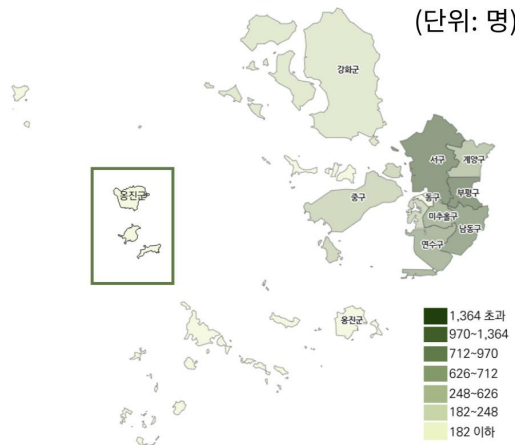
국제결혼가정 학생

(단위: 명)



국제결혼가정 학생 군구별 분포

(단위: 명)

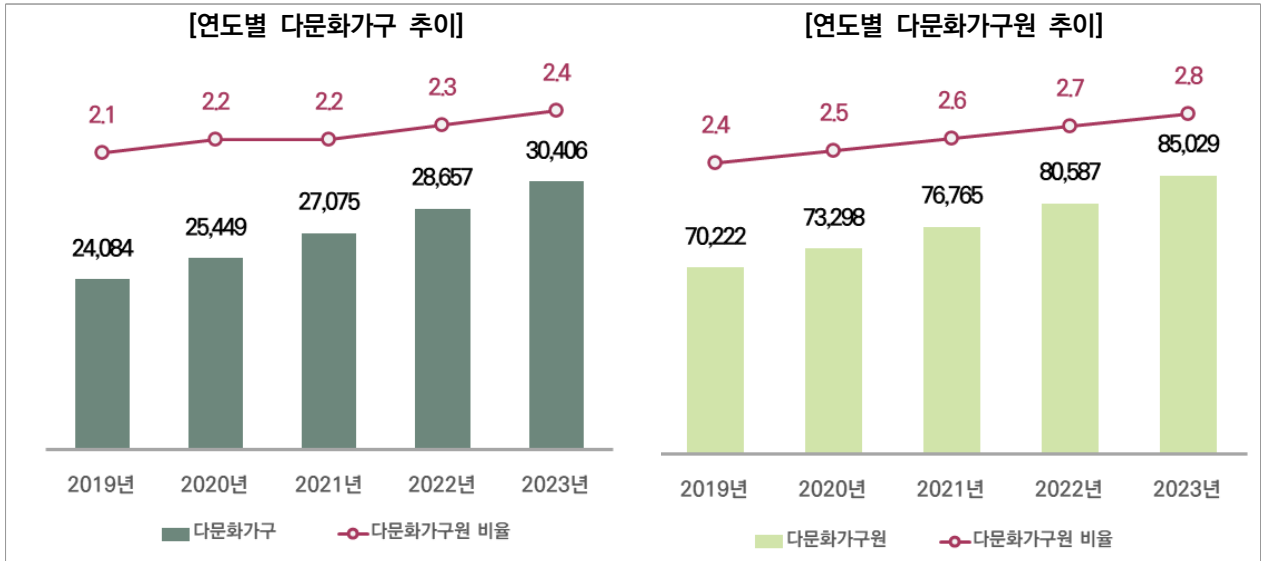


## 1. 인구 · 가구

### 다문화가구는 30,406가구로 인천광역시 전체 가구의 2.4%이며, 2022년 대비 6.1% 증가

- (가구) 2023년 인천광역시 다문화가구는 30,406가구로 전체 가구 1,282,363가구 대비 2.4%를 차지하고 있으며, 2022년 대비 6.1% 증가
- (가구원) 2023년 인천광역시 다문화가구원은 85,029명으로 전체 가구원 3,025,950명 대비 2.8%를 차지하고 있으며, 2022년 대비 5.5% 증가

(단위: 가구, 명, %)



### 다문화가구원은 모든 군구에서 여성이 남성보다 많음

- (군구별) 다문화가구원 성비는 「옹진군」(104.8명)을 제외하고 다른 모든 군구에서 여성이 남성보다 많은 것으로 나타남

(단위: 명)

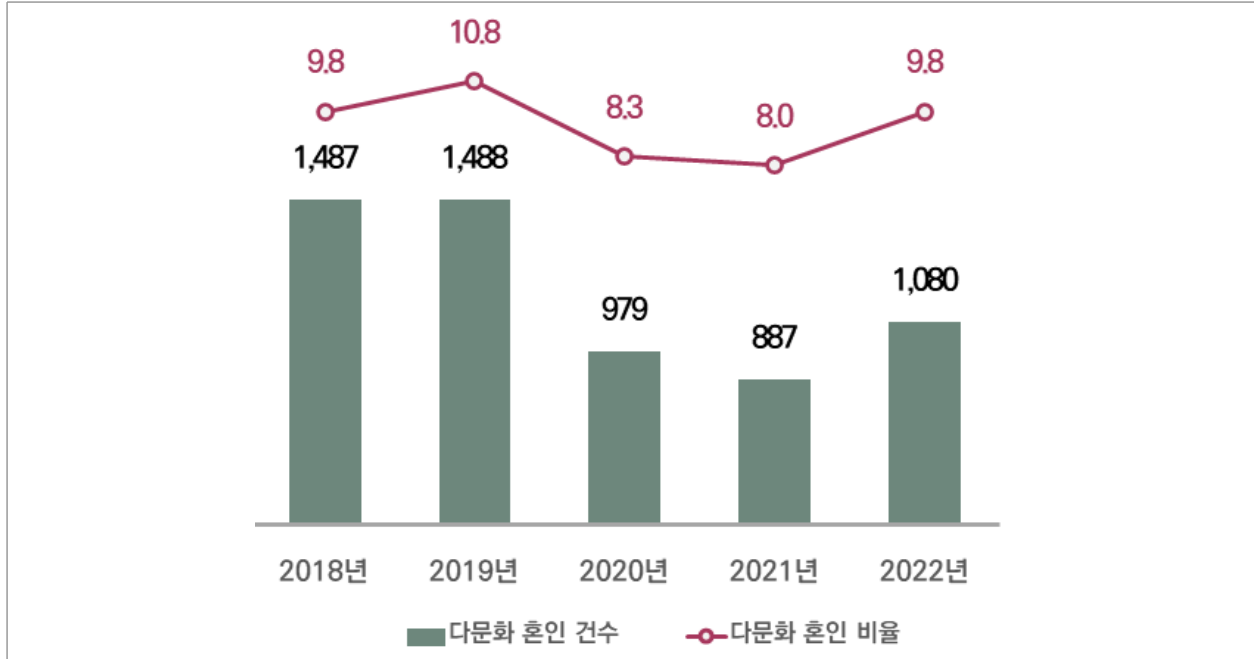


## 2. 인구동태

### 다문화 혼인 건수는 1,080건으로 인천광역시 전체 혼인 건수의 9.8%

- 2022년 인천광역시 다문화 혼인 건수는 1,080건으로 인천광역시 전체 혼인 건수 11,075건 대비 9.8% 차지
- 2022년 인천광역시 다문화 혼인비율은 9.8%로 2018년(9.8%) 수준임

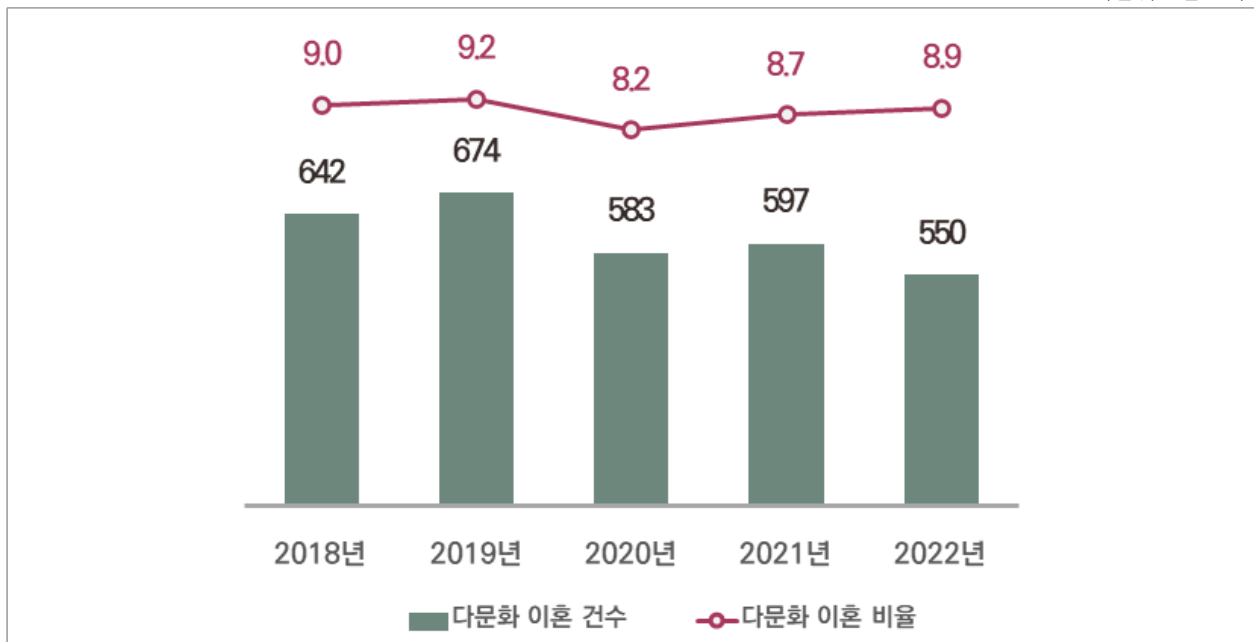
(단위: 건, %)



### 다문화 이혼 건수는 550건으로 인천광역시 전체 이혼 건수의 8.9% 차지

- 2022년 인천광역시 다문화 이혼 건수는 550건으로 인천광역시 전체 이혼 건수 6,152건 대비 8.9% 차지
- 2022년 인천광역시 다문화 이혼비율은 8.9%로 2021년 대비 0.2%p 증가

(단위: 건, %)

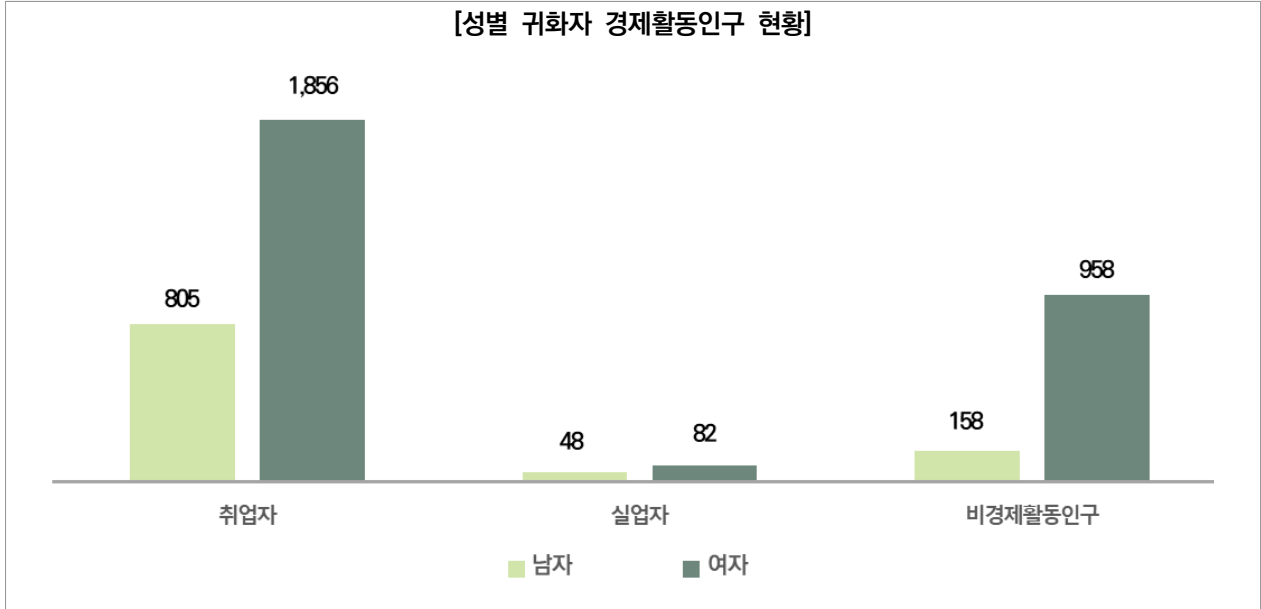


### 3. 경제활동

#### 인천광역시 귀화자 고용률은 68.1%, 실업률은 3.3%

- 인천광역시 귀화자 경제활동인구 중 취업자는 2,661명이며, 고용률은 68.1%
- 인천광역시 귀화자 경제활동인구 중 실업자는 130명이며, 실업률은 3.3%

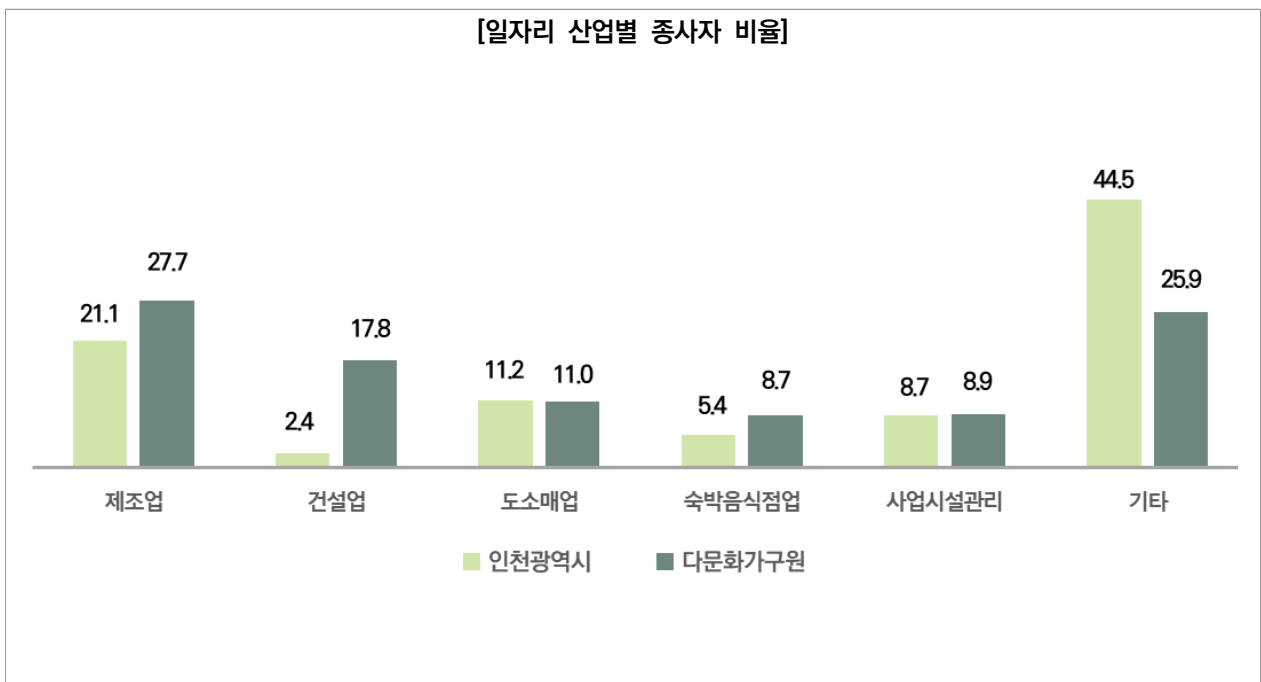
(단위: 명)



#### 다문화 임금근로자의 27.7%는 「제조업」에 종사

- 2023년 인천광역시 다문화 임금근로자가 종사하고 있는 산업은 「제조업」 9,080명(27.7%)으로 가장 많고, 「건설업」 5,850명(17.8%), 「도소매업」 3,608명(11.0%) 순

(단위: %)

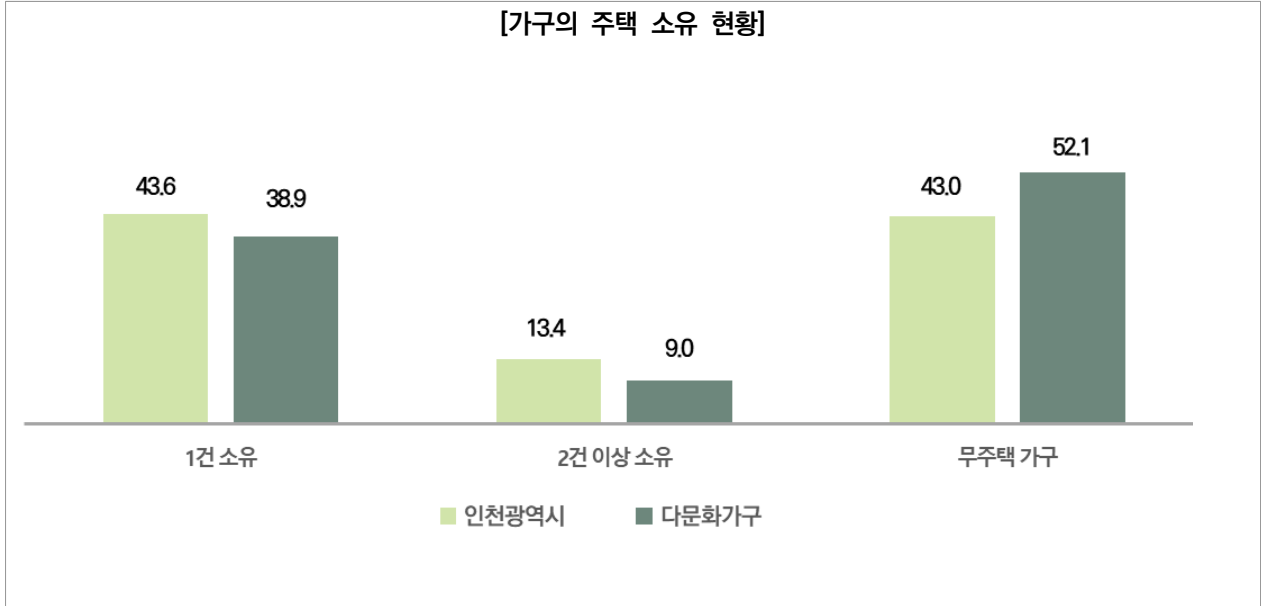


## 4. 자산

**주택을 소유한 다문화 가구는 12,927가구(47.9%)이며 무주택가구는 14,065가구(52.1%)**

- 2022년 인천광역시 주택을 소유한 다문화 가구는 12,927가구(47.9%)이며, 무주택가구는 14,065가구(52.1%)
- 인천광역시 주택을 소유한 가구는 전체의 57.0%이며 무주택가구는 43.0%

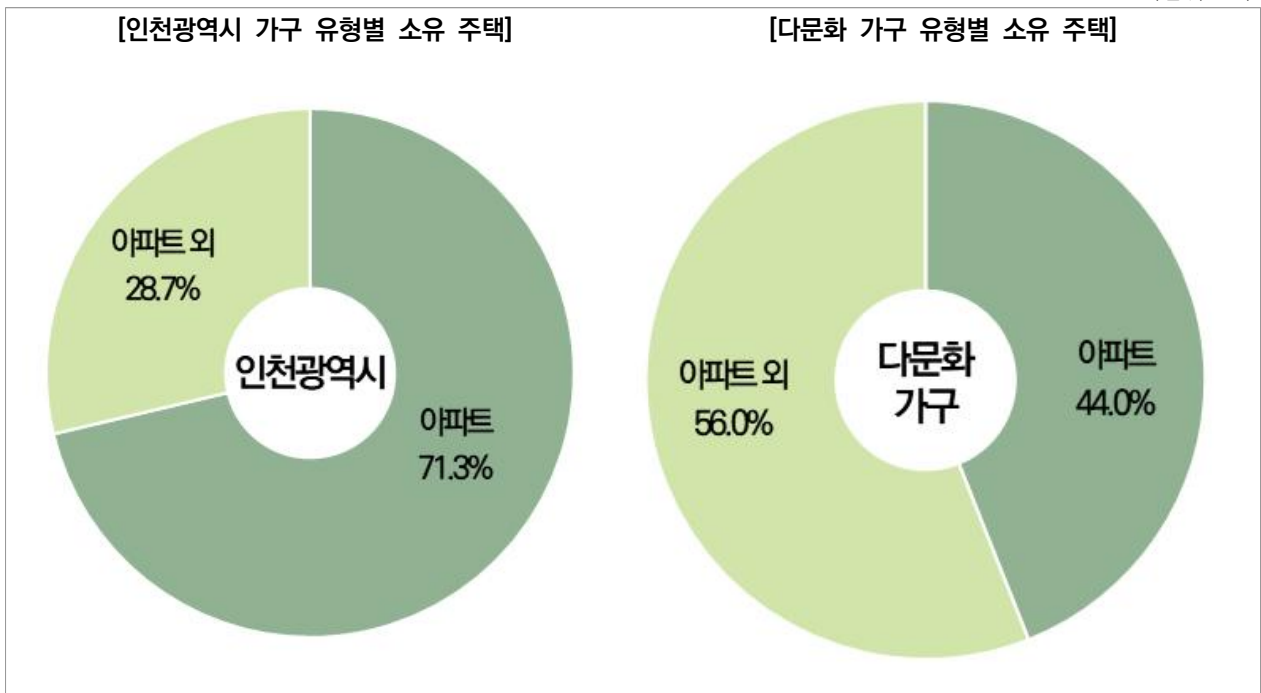
(단위: %)



**개인이 소유한 주택 유형은 「아파트」 7,129호(44.0%)로 가장 많음**

- 2022년 인천광역시 다문화 개인이 소유한 주택 수는 16,200호이며, 「아파트」 7,129호(44.0%), 「아파트 외」 9,071호(56.0%)로 구성

(단위: %)

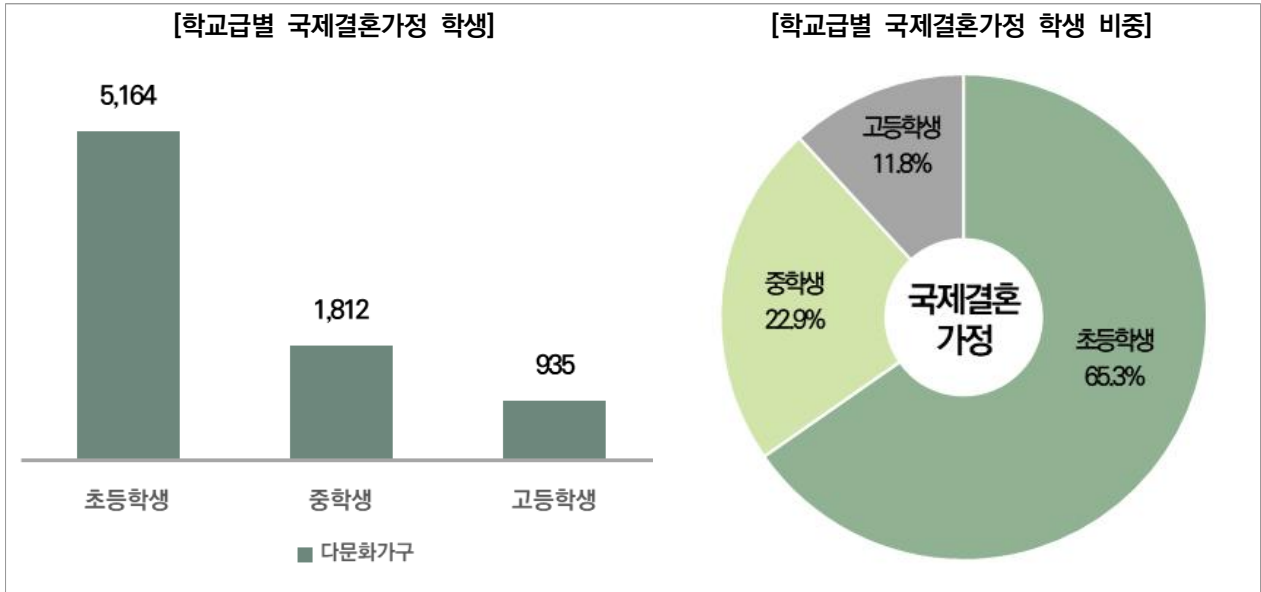


## 5. 교육

### 국제결혼가정 학생 중 초등학생 5,164명, 중학생 1,812명, 고등학생 935명

- 2023년 국제결혼가정 초등학생은 5,164명으로 전체 학생 대비 3.3% 차지
- 2023년 국제결혼가정 중학생은 1,812명으로 전체 학생 대비 2.3% 차지
- 2023년 국제결혼가정 고등학생은 935명으로 전체 학생 대비 1.3% 차지

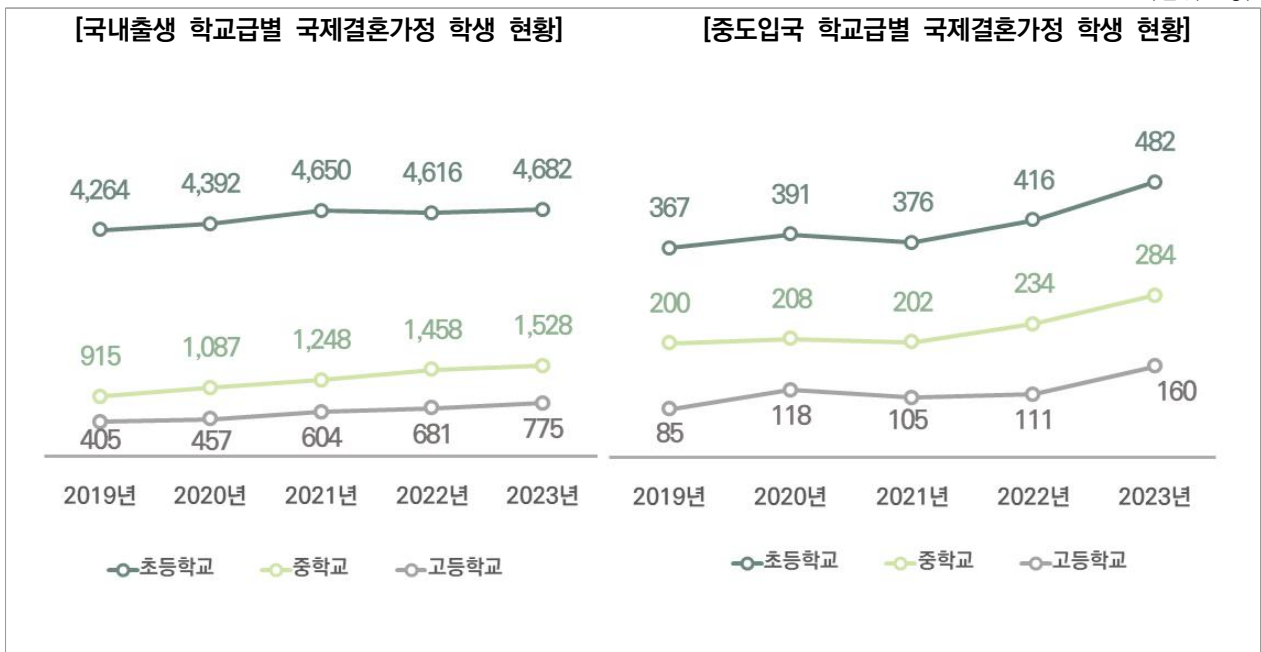
(단위: 명, %)



### '23년 국제결혼가정 학생은 「국내출생」 6,985명(88.3%), 「중도입국」 926명(11.7%)으로 구성

- 2023년 국제결혼가정 학생 7,911명은 「국내출생」 6,985명(88.3%), 「중도입국」 926명(11.7%)으로 구성되어 있으며, 2022년 대비 3.4%, 21.6% 증가

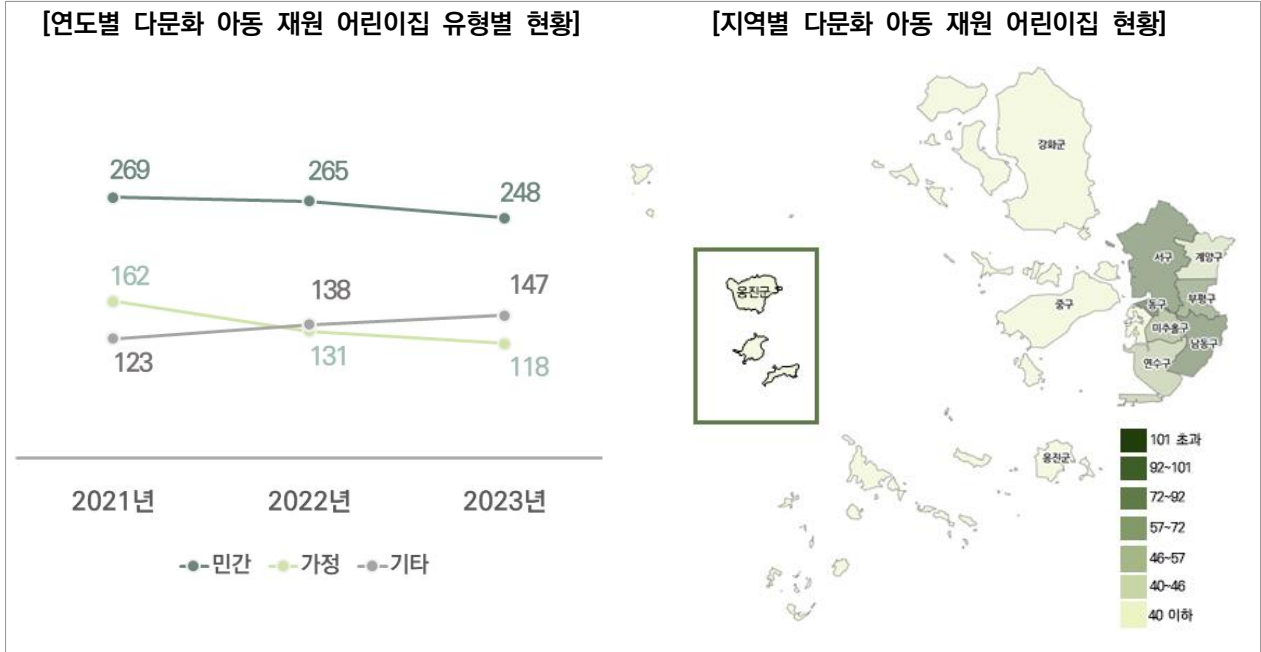
(단위: 명)



## 6. 복지

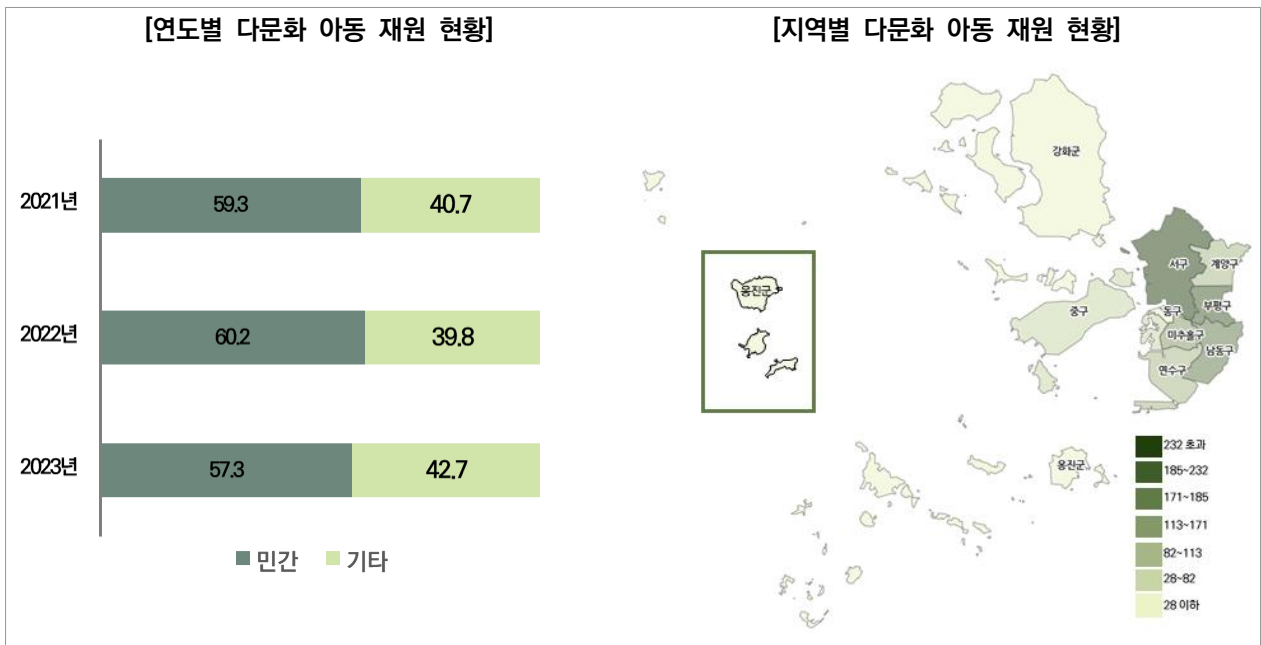
### 다문화 아동 자원 어린이집은 2023년 513개소로 2022년 534개소 대비 3.9% 감소

- 다문화 아동 자원 어린이집은 2023년 513개소로 2022년 534개소 대비 3.9% 감소
  - 다문화 아동 자원 어린이집은 「서구」 101개소로 가장 많고 「남동구」 93개소, 「부평구」 92개소 순
- (단위: 개소)



### 어린이집 다문화 아동 자원 현황은 2023년 1,184명으로 2022년 1,258명 대비 5.9% 감소

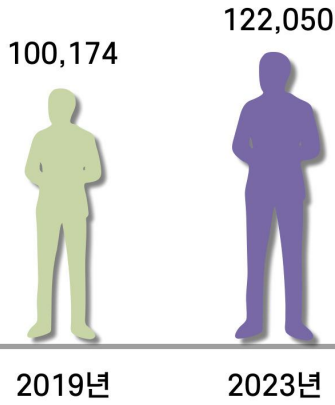
- 어린이집 다문화 아동 자원 현황은 2023년 1,184명으로 2022년 1,258명 대비 5.9% 감소
  - 다문화 아동 자원은 「서구」 243명으로 가장 많고 「부평구」 232명, 「남동구」 185명 순
- (단위: %, 명)



인구 · 가구

연도별 외국인

(단위: 명)



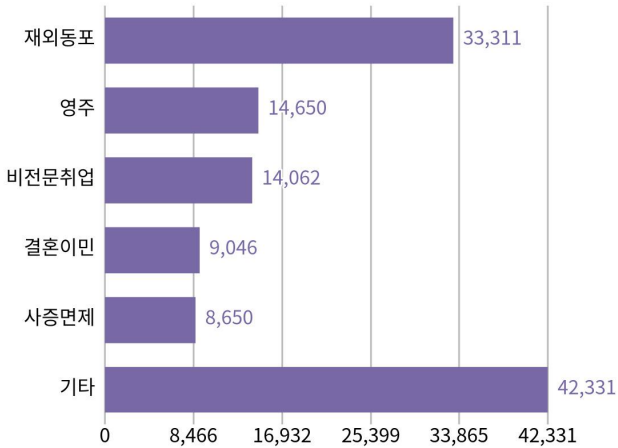
국적별 외국인 현황

(단위: 명)



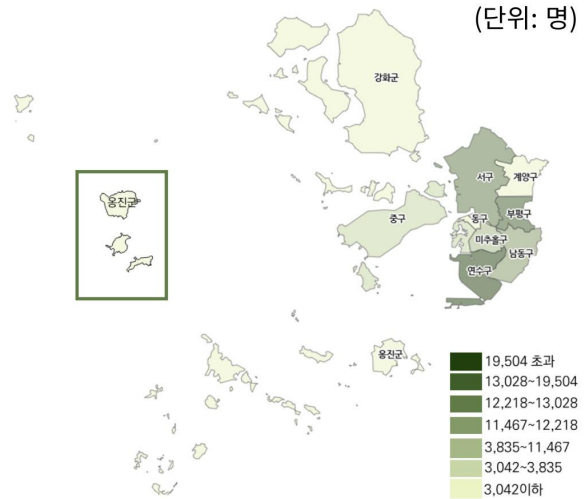
체류자격별 외국인 현황

(단위: 명)



군구별 외국인 현황

(단위: 명)



경제활동

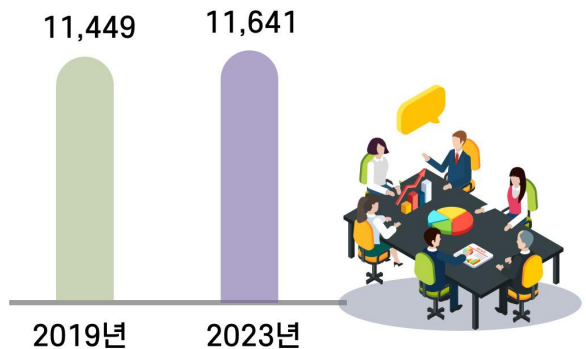
외국인 고용률 및 실업률

(단위: %)



고용허가제 외국인 근로자 수

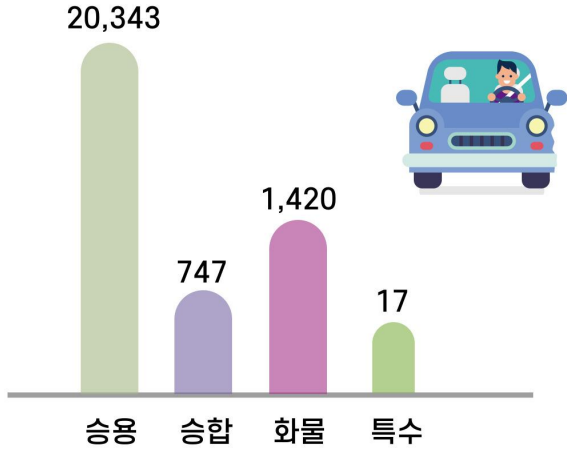
(단위: 명)



자산

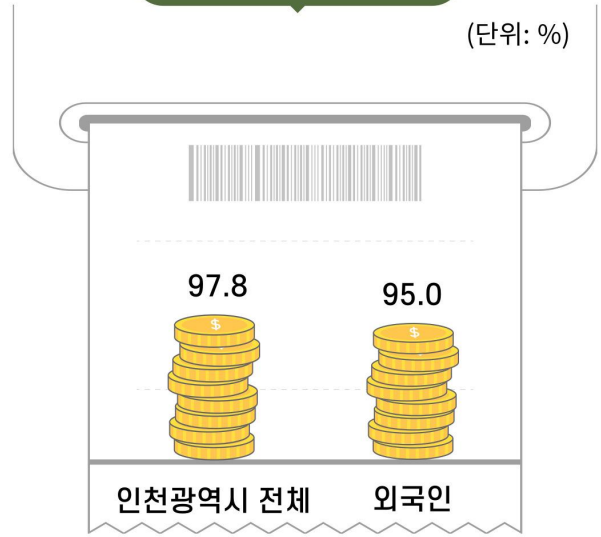
자동차 등록 현황

(단위: 대)



지방세 징수율


(단위: %)



복지 및 교육

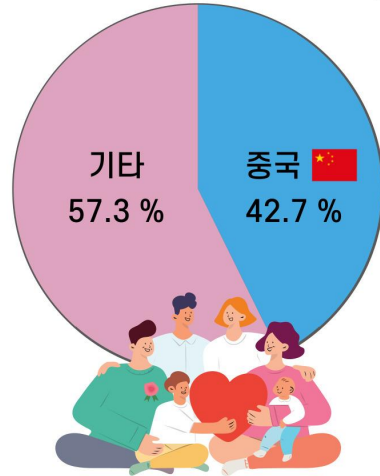
어린이집 및 재원 아동

(단위: 개소, 명)



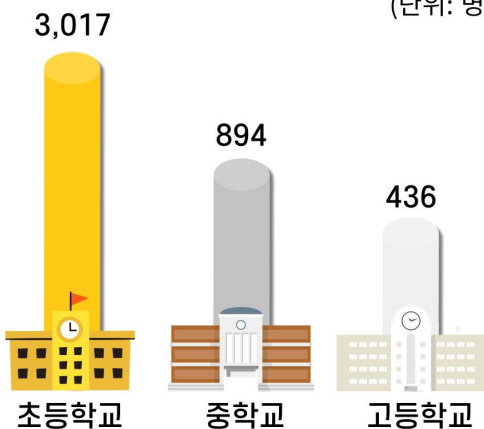
어린이집 아동 국적별 현황

(단위: %)



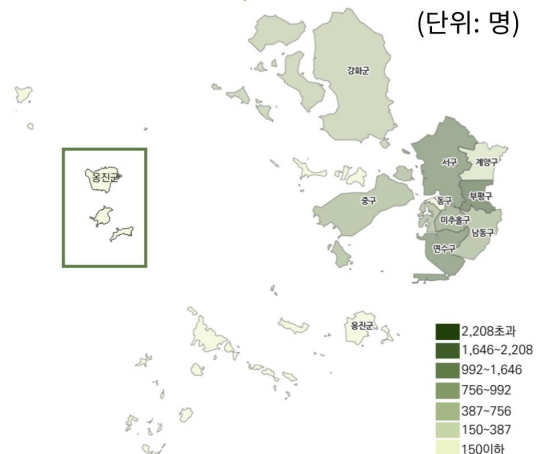
외국인 가정 학생

(단위: 명)



보건소 이용 현황

(단위: 명)

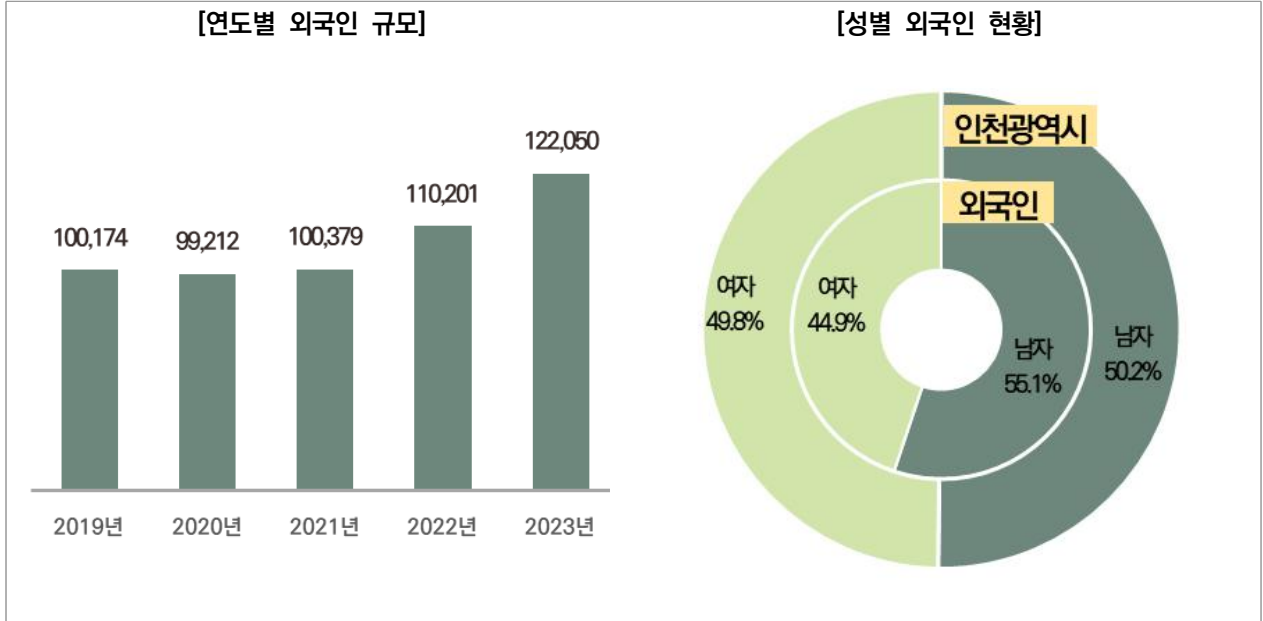


# 1. 인구 · 가구

**외국인은 122,050명으로 인천광역시 인구의 4.0%이며 2022년 대비 10.8% 증가**

- 2023년 인천광역시 외국인은 122,050명으로 전체 인구 3,025,950명의 4.0% 차지
- 2023년 인천광역시 외국인은 2022년 110,201명 대비 10.8% 증가

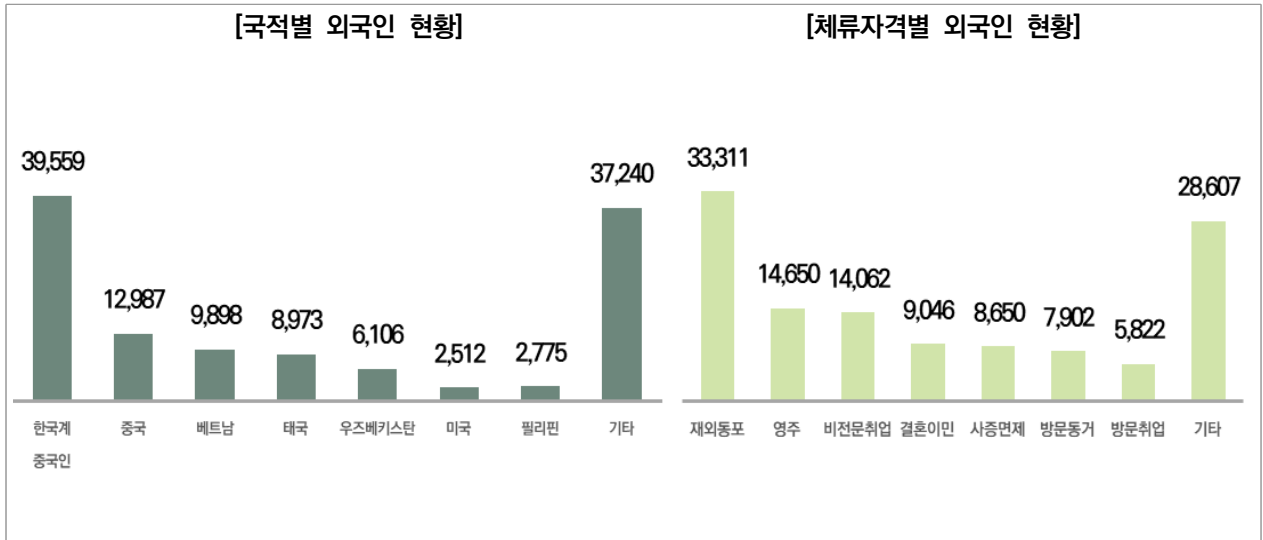
(단위: 명, %)



**외국인 국적은 「한국계 중국인」 39,559명(32.4%)으로 가장 많음. 체류자격별 외국인은 「재외동포」 27.3%로 가장 높은 비율 차지**

- (국적별) 2023년 인천광역시 외국인 국적은 「한국계 중국인」 39,559명(32.4%)으로 가장 많으며, 「중국」 12,987명(10.6%), 「베트남」 9,898명(8.1%) 순
- 2023년 인천광역시 외국인의 체류자격은 「재외동포」 33,311명(27.3%), 「영주」 14,650명(12.0%), 「비전문취업」 14,062명(11.5%) 순

(단위: 명)

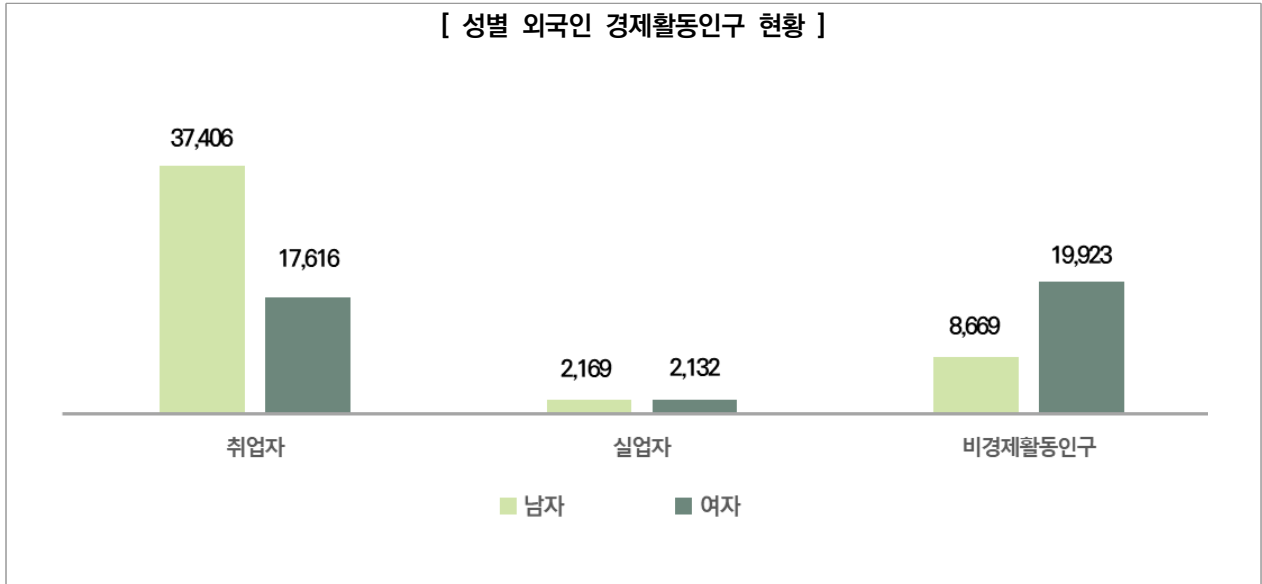


## 2. 경제활동

### 인천광역시 외국인 취업자는 55,022명, 비경제활동인구는 28,592명

- 2023년도 인천광역시 외국인 경제활동인구 중 취업자는 55,022명이며, 고용률은 62.6%
- 2023년도 인천광역시 외국인 경제활동인구 중 실업자는 4,301명이며, 실업률은 4.9%

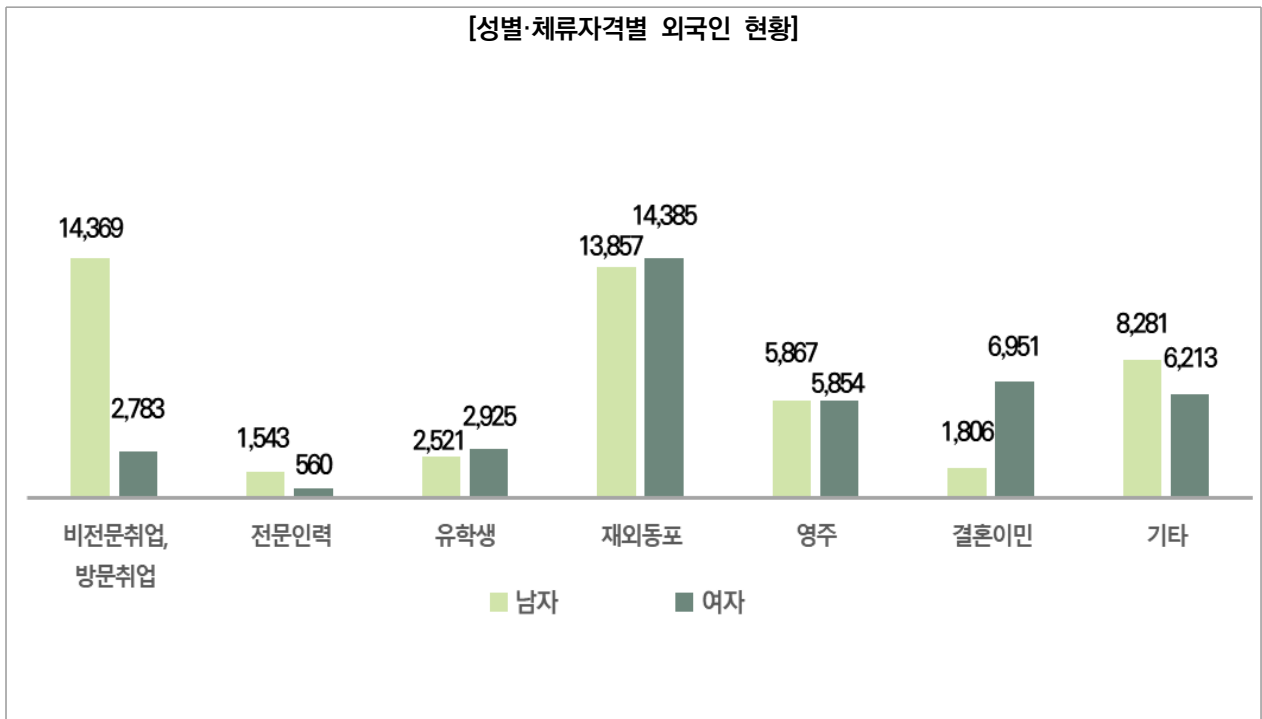
(단위: 명)



### 체류자격별 외국인은 「재외동포」 28,242명(32.1%)으로 가장 많음

- 2023년 체류자격별 외국인은 「재외동포」 28,242명(32.1%)으로 가장 많고, 「비전문취업, 방문취업」 17,152명(19.5%), 「영주」 11,721명(13.3%) 순

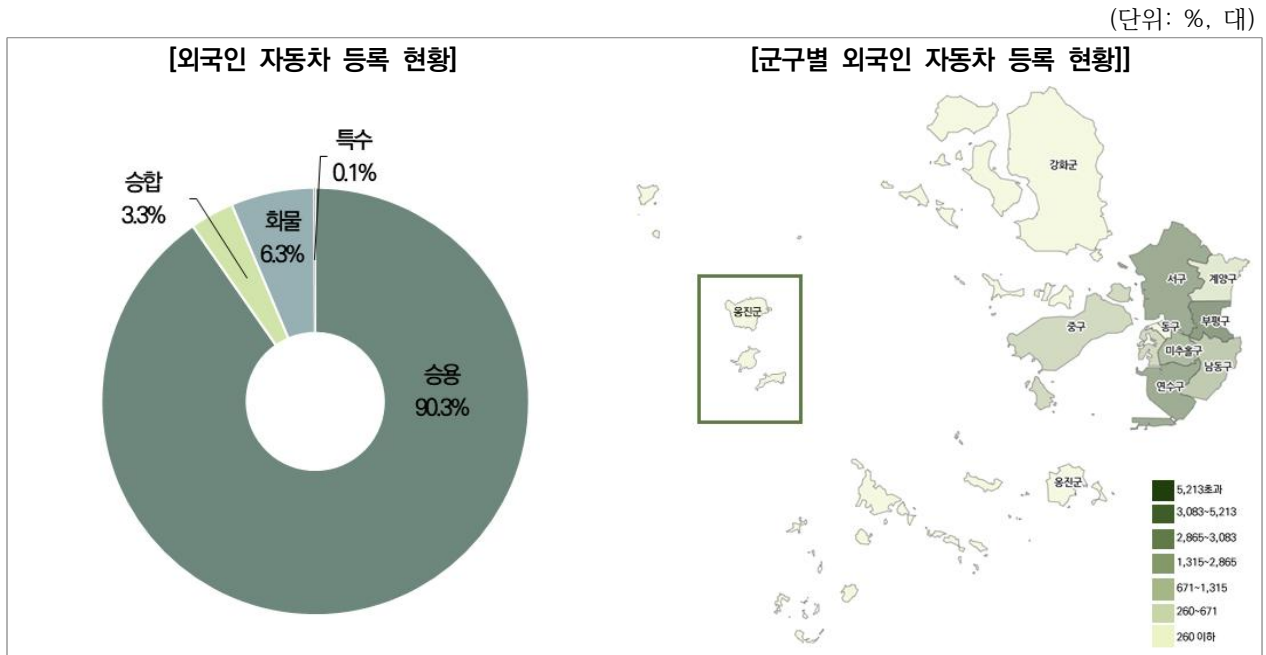
(단위: 명)



### 3. 자산

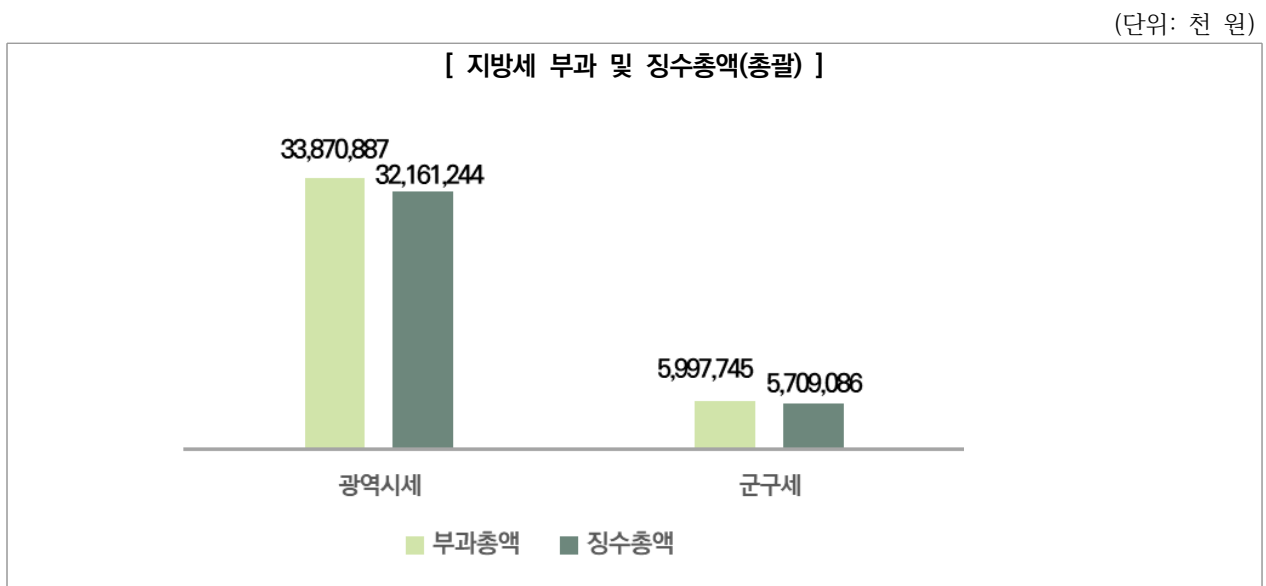
#### 외국인의 등록된 자동차는 승용차가 90.3%로 가장 높음

- 인천광역시에 등록된 자동차 중 외국인 등록 차량은 1.3% 차지
  - 차종별 외국인 자동차 등록 현황은 「승용」 20,343대(90.3%), 「화물」 1,420대(6.3%), 「승합」 747대(3.3%), 「특수」 17대(0.1%) 순



#### 외국인의 지방세(총괄) 징수총액은 37,870,330천 원이며, 징수율은 95.0%

- 2023년 인천광역시 외국인의 지방세(총괄)는 부과건수 247,819건에 대해 222,696건이 징수되었으며, 광역시세와 군구세의 징수총액은 37,870,330천 원으로 부과총액 대비 징수율은 95.0%
- 외국인의 지방세(총괄) 중 광역시세의 징수총액은 32,161,244천 원으로 부과총액 대비 징수율이 95.0%이며 군구세의 징수율 95.2%보다 0.2%p 낮음

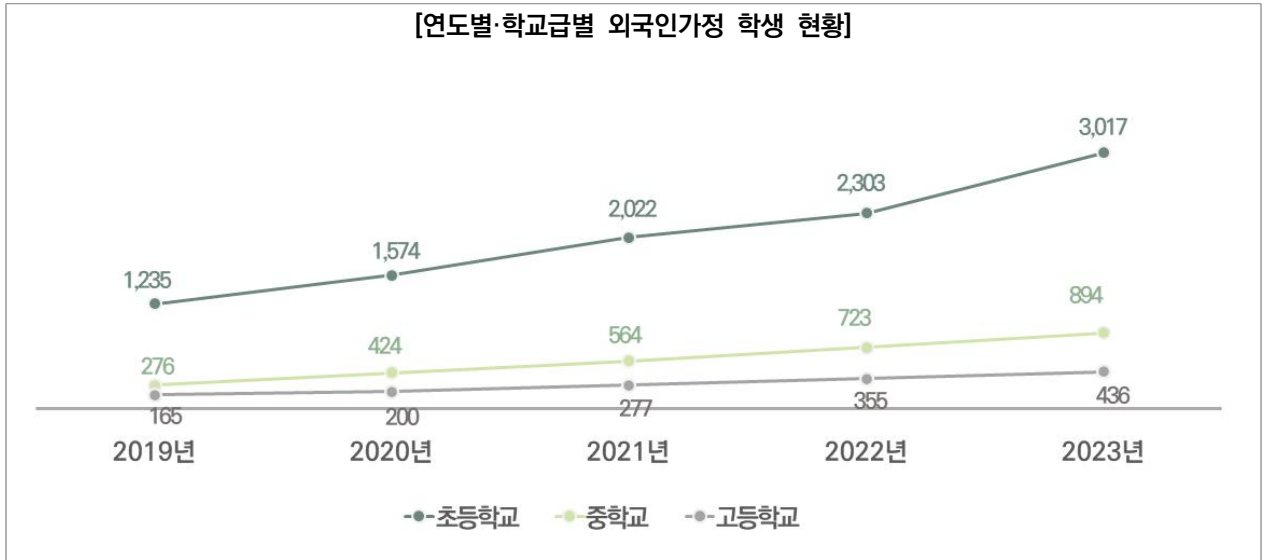


## 4. 복지 및 교육

### 외국인가정 학생 중 초등학생 3,017명, 중학생 894명, 고등학생 436명

- 2023년 외국인가정 초등학생은 3,017명으로 전체 학생 대비 1.9% 차지
- 2023년 외국인가정 중학생은 894명으로 전체 학생 대비 1.1% 차지
- 2023년 외국인가정 고등학생은 436명으로 전체 학생 대비 0.6% 차지

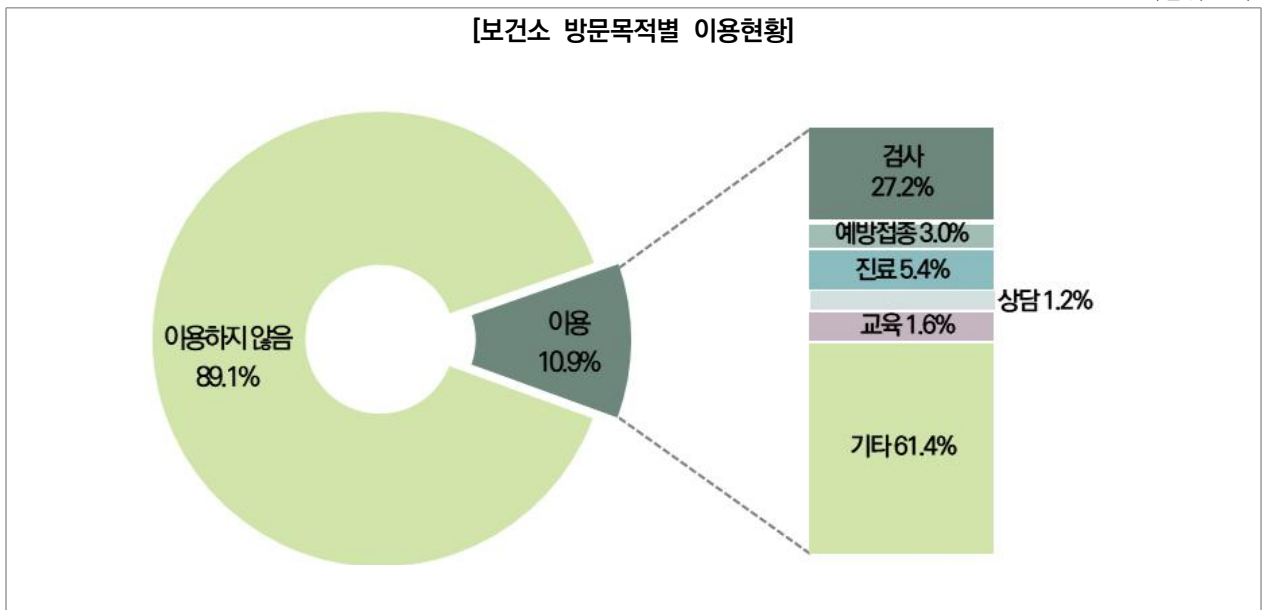
(단위: 명)



### 외국인의 보건소 이용률은 10.9%이며, 이용 목적은 「검사」가 27.2% 차지

- 2023년 보건소를 이용한 경험이 있는 외국인은 13,318명(10.9%)이며, 이용 목적은 「검사」 3,616명(27.2%)으로 가장 많고, 「진료」 720명(5.4%), 「예방접종」 394명(3.0%) 순
- (군구별) 군구별 보건소 이용현황은 「부평구」 4,687명(35.2%), 「서구」 2,208명(16.6%), 「연수구」 1,661명(12.5%), 「미추홀구」 1,646명(12.4%)순

(단위: %)







Ⅲ

## 부문별 결과



---

## A. 다문화 가구

---







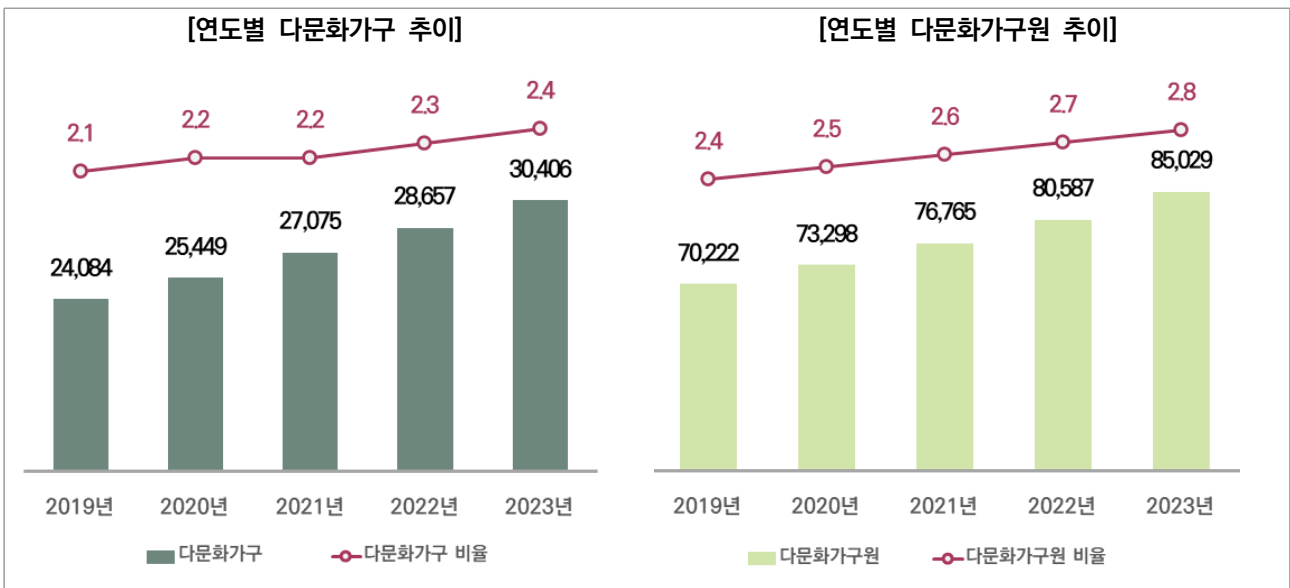


## 1-1. 연도별 다문화가구 및 가구원 규모

『다문화가구는 30,406가구로 인천광역시 전체 가구의 2.4%이며, 2022년 대비 6.1% 증가』

- (가구) 2023년 인천광역시 다문화가구는 30,406가구로 전체 가구 1,282,363가구 대비 2.4%를 차지하고 있으며, 2022년 대비 6.1% 증가
- (가구원) 2023년 인천광역시 다문화가구원은 85,029명으로 전체 가구원 3,025,950명 대비 2.8%를 차지하고 있으며, 2022년 대비 5.5% 증가

(단위: 가구, 명, %)



(단위: 가구, 명, %)

구 분	인천광역시 전체		다문화가구		다문화가구 비율	
	가구	가구원	가구	가구원	가구	가구원
2019년	1,150,455	2,952,237	24,084	70,222	2.1	2.4
2020년	1,178,564	2,945,454	25,449	73,298	2.2	2.5
2021년	1,216,719	2,957,044	27,075	76,765	2.2	2.6
2022년	1,249,056	2,989,125	28,657	80,587	2.3	2.7
2023년	1,282,363	3,025,950	30,406	85,029	2.4	2.8

자료: 통계청, 「인구가구통계등록부(인구)」

주1. 각 연도 11. 1. 기준 인천광역시에 거주하는 총인구(외국인 포함)

2. 다문화가구 비율 = (다문화 가구 / 전체) \* 100

## 1-2. 군구별 다문화가구 및 가구원 현황

『다문화가구, 다문화가구원 모두 「부평구」에 가장 많이 거주』

- (가구) 2023년 인천광역시 다문화가구는 「부평구」 7,234가구(23.8%)로 가장 많이 거주하고 있으며, 「서구」 5,760가구(18.9%), 「남동구」 4,883가구(16.1%) 순
- (가구원) 2023년 인천광역시 다문화가구원도 「부평구」 18,932명(22.3%)으로 가장 많이 거주하고 있으며, 「서구」 16,786명(19.7%), 「남동구」 13,630명(16.0%) 순

(단위: 가구, 명)



[ 군구별 다문화가구 및 가구원 현황 ]

(단위: 가구, 명)

구 분	2020년		2021년		2022년		2023년		
	가구	가구원	가구	가구원	가구	가구원	가구	가구원	
인천광역시	1,178,564	2,945,454	1,216,719	2,957,044	1,249,056	2,989,125	1,282,363	3,025,950	
다문화가구	25,449	73,298	27,075	76,765	28,657	80,587	30,406	85,029	
군 구 별	강화군	388	1,374	403	1,382	418	1,413	434	1,438
	옹진군	93	305	96	291	92	284	102	299
	종구	1,479	4,099	1,602	4,439	1,784	4,895	1,944	5,321
	동구	503	1,501	524	1,548	522	1,562	594	1,750
	미추홀구	3,724	10,627	3,983	11,154	4,237	11,728	4,431	12,211
	연수구	2,314	6,841	2,497	7,341	2,534	7,463	2,785	8,133
	남동구	4,339	12,522	4,601	12,989	4,781	13,372	4,883	13,630
	부평구	6,147	16,587	6,500	17,224	6,911	18,209	7,234	18,932
	계양구	2,066	6,300	2,123	6,366	2,191	6,475	2,239	6,529
	서구	4,396	13,142	4,746	14,031	5,187	15,186	5,760	16,786

자료: 통계청, 「인구가구통계등록부(인구)」

주: 각 연도 11. 1. 기준 인천광역시에 거주하는 총인구(외국인 포함)

### 1-3. 군구별 다문화가구원 성별 분포

『남녀 다문화가구원 모두 「부평구」, 「서구」, 「남동구」 순』

- 2023년 남자 다문화가구원은 「부평구」 8,821명(21.8%), 「서구」 8,027명(19.9%) 순이며, 여자 다문화가구원도 「부평구」 10,111명(22.7%), 「서구」 8,759명(19.6%) 순
- (군구별) 다문화가구원 비율이 가장 높은 군구는 「부평구」 3.8%, 「중구」 3.4%, 「동구」와 「미추홀구」 2.9% 순  
 - 다문화가구원 남자, 여자 비율이 가장 높은 군구는 「부평구」로 각 3.6%, 4.0% 차지

(단위: 명)



[ 군구별 다문화가구원 성별 분포 ]

(단위: 명, %)

구 분	총인구	성별		성비
		남자	여자	
전국	51,774,521	25,903,852	25,870,669	100.1
인천광역시	3,025,950	1,518,154	1,507,796	100.7
강화군	66,246	33,235	33,011	100.7
옹진군	19,286	11,165	8,121	137.5
중구	157,326	81,094	76,232	106.4
동구	59,364	29,670	29,694	99.9
미추홀구	414,941	208,989	205,952	101.5
연수구	408,476	203,922	204,554	99.7
남동구	500,087	250,230	249,857	100.1
부평구	498,558	245,545	253,013	97.0
계양구	279,818	138,377	141,441	97.8
서구	621,848	315,927	305,921	103.3

(계 속)

구 분	다문화가구원	다문화가구원			다문화가구원 비율	다문화가구원	
		남자	여자	성비		남자	여자
전국	1,191,768	565,839	625,929	90.4	2.3	2.2	2.4
인천광역시	85,029	40,436	44,593	90.7	2.8	2.7	3.0
강화군	1,438	708	730	97.0	2.2	2.1	2.2
옹진군	299	153	146	104.8	1.6	1.4	1.8
중구	5,321	2,577	2,744	93.9	3.4	3.2	3.6
동구	1,750	858	892	96.2	2.9	2.9	3.0
미추홀구	12,211	5,762	6,449	89.3	2.9	2.8	3.1
연수구	8,133	3,930	4,203	93.5	2.0	1.9	2.1
남동구	13,630	6,466	7,164	90.3	2.7	2.6	2.9
부평구	18,932	8,821	10,111	87.2	3.8	3.6	4.0
계양구	6,529	3,134	3,395	92.3	2.3	2.3	2.4
서구	16,786	8,027	8,759	91.6	2.7	2.5	2.9

자료: 통계청, 「지역통계 행정DB」

주1. 2023. 11. 1. 기준 인천광역시에 거주하는 총인구(외국인 포함)

2. 다문화가구원 비율 = (다문화가구원 / 총인구) \* 100

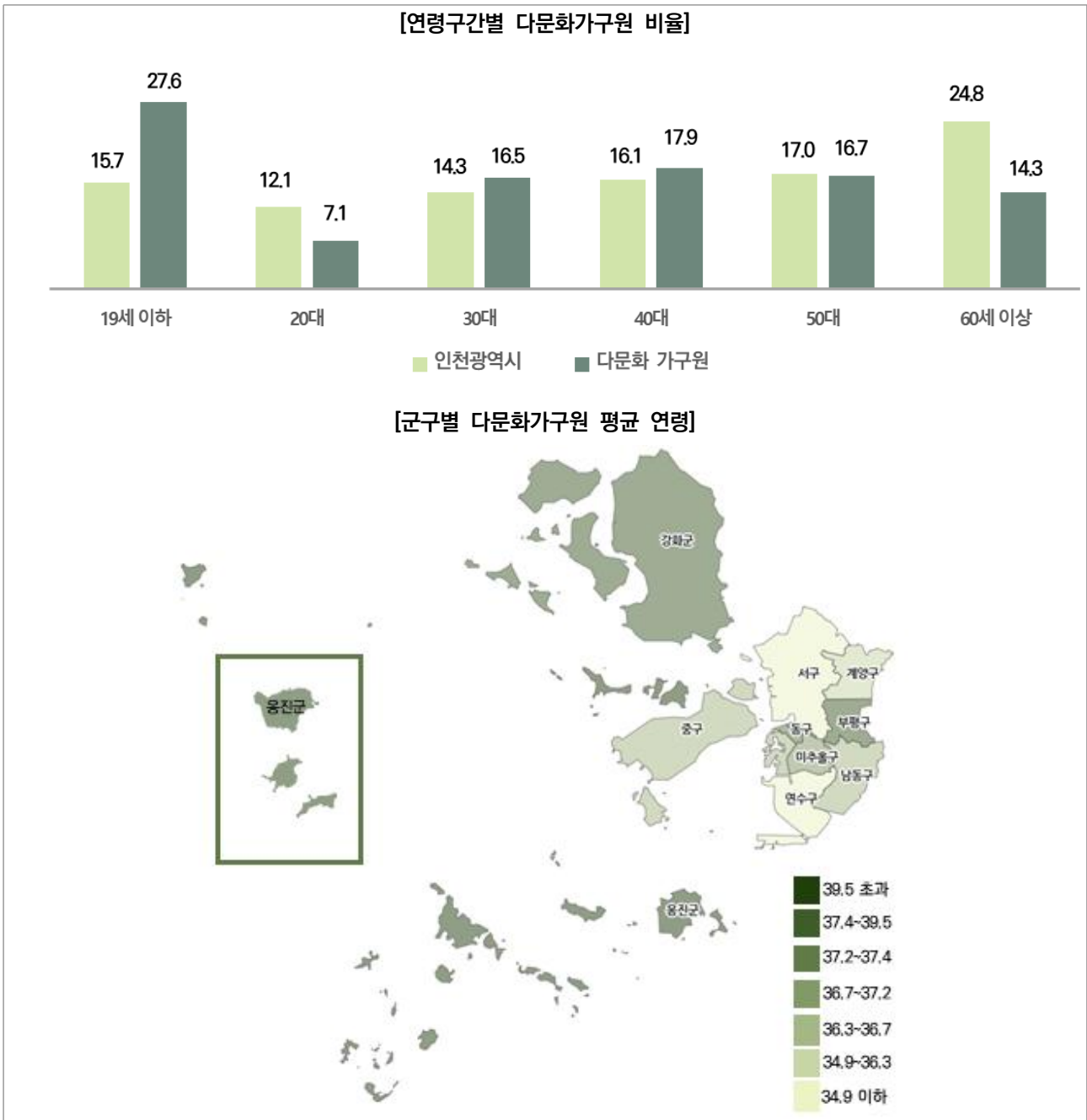
3. 성비: 여자 100명당 남자의 수(남자 인구 / 여자 인구) \* 100

### 1-4-1. 연령별 다문화가구원(연령구간별) 현황

『다문화가구원의 27.6%는 「19세 이하」 23,487명으로 가장 많으며, 평균 연령은 36.8세』

- 2023년 다문화가구원은 「19세 이하」 23,487명(27.6%)으로 가장 많으며, 「40대」 15,184명 (17.9%), 「50대」 14,192명(16.7%) 순
- 인천광역시 전체 가구원은 「60세 이상」 750,738명(24.8%), 「50대」 514,848명(17.0%), 「40대」 486,215명(16.1%) 순
- 2023년 인천광역시 다문화가구원의 평균 연령은 36.8세로 평균 연령이 가장 높은 지역은 「옹진군」 40.4세, 「부평구」, 「강화군」 39.5세 순

(단위: 세, %)



[ 연령별 다문화가구원(연령구간별) 현황 ]

(단위: 명, 세)

구 분	계	연령구간						평균 연령	
		19세 이하	20대	30대	40대	50대	60세 이상		
인천광역시	3,025,950	474,614	367,563	431,972	486,215	514,848	750,738	43.3	
다문화가구원	85,029	23,487	6,023	14,022	15,184	14,192	12,121	36.8	
군 구 별	강화군	1,438	432	92	152	200	255	307	39.5
	옹진군	299	74	22	36	47	58	62	40.4
	중구	5,321	1,450	359	897	1,004	828	783	36.7
	동구	1,750	501	131	229	298	325	266	37.4
	미추홀구	12,211	3,202	1,028	1,939	2,202	2,053	1,787	37.2
	연수구	8,133	2,572	545	1,516	1,650	1,069	781	33.6
	남동구	13,630	3,818	991	2,090	2,507	2,399	1,825	36.7
	부평구	18,932	4,517	1,164	3,176	3,067	3,394	3,614	39.5
	계양구	6,529	1,874	533	930	1,128	1,230	834	36.3
	서구	16,786	5,047	1,158	3,057	3,081	2,581	1,862	34.9

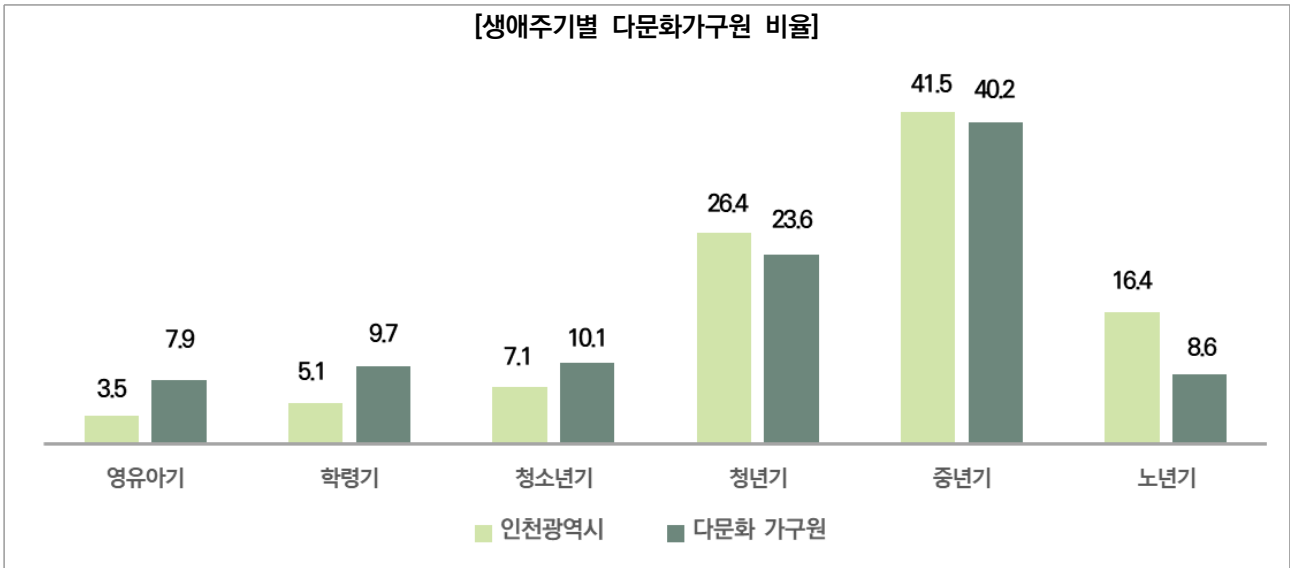
자료: 통계청, 「지역통계 행정DB」  
 주: 2023. 11. 1. 기준 인천광역시에 거주하는 총인구(외국인 포함)

## 1-4-2. 연령별 다문화가구원(생애주기별) 현황

『생애주기별 다문화가구원은 「청년기」, 「중년기」가 63.8% 차지』

- 2023년 인천광역시 다문화가구원은 「중년기」 34,161명(40.2%), 「청년기」 20,045명(23.6%)이 전체의 63.8% 차지
- 생애주기별 다문화가구원은 「영유아기」 6,708명(7.9%), 「노년기」 7,336명(8.6%), 「청소년기」 8,567명(10.1%) 순으로 낮음

(단위: %)



(단위: 명)

구 분	계	연령구간						
		영유아기	학령기	청소년기	청년기	중년기	노년기	
인천광역시	3,025,950	106,250	154,226	214,138	799,535	1,256,529	495,272	
다문화가구원	85,029	6,708	8,212	8,567	20,045	34,161	7,336	
군 구 별	강화군	1,438	100	150	182	244	536	226
	옹진군	299	14	31	29	58	126	41
	중구	5,321	494	488	468	1,256	2,151	464
	동구	1,750	131	162	208	360	715	174
	미추홀구	12,211	901	1,089	1,212	2,967	4,949	1,093
	연수구	8,133	797	911	864	2,061	3,012	488
	남동구	13,630	962	1,374	1,482	3,081	5,637	1,094
	부평구	18,932	1,296	1,628	1,593	4,340	7,933	2,142
	계양구	6,529	495	637	742	1,463	2,718	474
	서구	16,786	1,518	1,742	1,787	4,215	6,384	1,140

자료: 통계청, 「지역통계 행정DB」

주1. 2023. 11. 기준 인천광역시에 거주하는 총인구(외국인 포함)

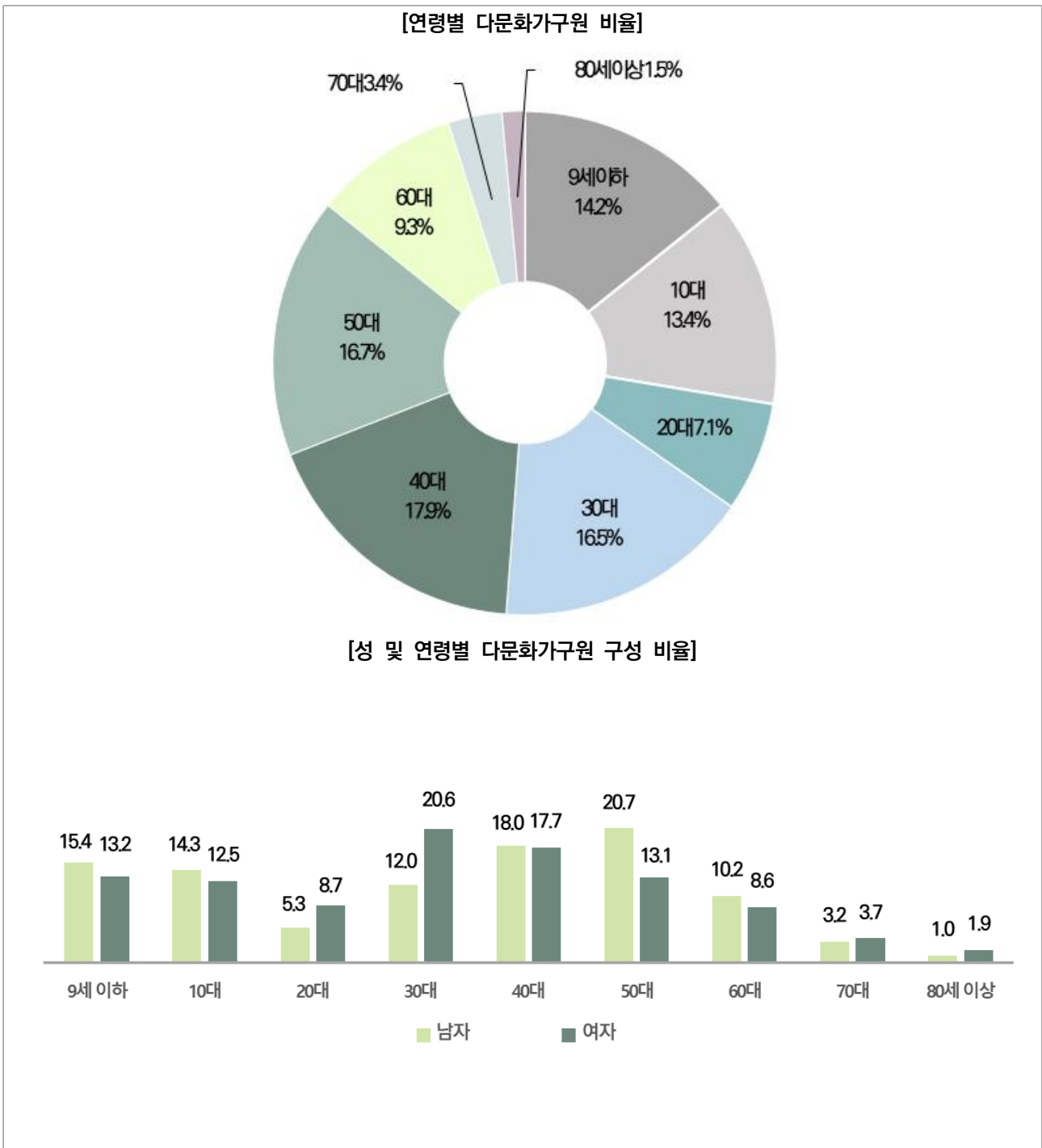
2. 생애주기: 영유아기(0~5세), 학령기(6~11세), 청소년기(12~19세), 청년기(20~39세), 중년기(40~64세), 노년기(65세 이상)로 분류함

## 1-5. 성 및 연령별 다문화가구원 구성

『연령별 다문화가구원은 「40대」가 15,184명(17.9%)으로 가장 많음』

- (연령별) 2023년 인천광역시 다문화가구원은 「40대」 15,184명(17.9%)으로 가장 많으며, 「50대」 14,192명(16.7%), 「30대」 14,022명(16.5%), 순
  - 남자는 「50대」 8,359명, 「40대」 7,283명, 「9세 이하」 6,231명 순
  - 여자는 「30대」 9,186명, 「40대」 7,901명, 「9세 이하」 5,884명 순

(단위: %)



[ 성 및 연령별 다문화가구원 구성 ]

(단위: 명)

구 분	계	연령구간									
		9세 이하	10대	20대	30대	40대	50대	60대	70대	80세 이상	
다문화가구원	85,029	12,115	11,372	6,023	14,022	15,184	14,192	7,946	2,933	1,242	
성 별	남자	40,436	6,231	5,777	2,135	4,836	7,283	8,359	4,129	1,276	410
	여자	44,593	5,884	5,595	3,888	9,186	7,901	5,833	3,817	1,657	832
군 구 별	강화군	1,438	191	241	92	152	200	255	149	84	74
	옹진군	299	30	44	22	36	47	58	37	17	8
	중구	5,321	805	645	359	897	1,004	828	532	194	57
	동구	1,750	244	257	131	229	298	325	158	64	44
	미추홀구	12,211	1,630	1,572	1,028	1,939	2,202	2,053	1,177	428	182
	연수구	8,133	1,403	1,169	545	1,516	1,650	1,069	498	179	104
	남동구	13,630	1,830	1,988	991	2,090	2,507	2,399	1,166	465	194
	부평구	18,932	2,408	2,109	1,164	3,176	3,067	3,394	2,467	849	298
	계양구	6,529	899	975	533	930	1,128	1,230	572	186	76
	서구	16,786	2,675	2,372	1,158	3,057	3,081	2,581	1,190	467	205

(단위: %)

구 분	계 (구성비)	연령구간									
		9세 이하	10대	20대	30대	40대	50대	60대	70대	80세 이상	
다문화가구원	100.0	14.2	13.4	7.1	16.5	17.9	16.7	9.3	3.4	1.5	
성 별	남자	100.0	15.4	14.3	5.3	12.0	18.0	20.7	10.2	3.2	1.0
	여자	100.0	13.2	12.5	8.7	20.6	17.7	13.1	8.6	3.7	1.9
군 구 별	강화군	100.0	13.3	16.8	6.4	10.6	13.9	17.7	10.4	5.8	5.1
	옹진군	100.0	10.0	14.7	7.4	12.0	15.7	19.4	12.4	5.7	2.7
	중구	100.0	15.1	12.1	6.7	16.9	18.9	15.6	10.0	3.6	1.1
	동구	100.0	13.9	14.7	7.5	13.1	17.0	18.6	9.0	3.7	2.5
	미추홀구	100.0	13.3	12.9	8.4	15.9	18.0	16.8	9.6	3.5	1.5
	연수구	100.0	17.3	14.4	6.7	18.6	20.3	13.1	6.1	2.2	1.3
	남동구	100.0	13.4	14.6	7.3	15.3	18.4	17.6	8.6	3.4	1.4
	부평구	100.0	12.7	11.1	6.1	16.8	16.2	17.9	13.0	4.5	1.6
	계양구	100.0	13.8	14.9	8.2	14.2	17.3	18.8	8.8	2.8	1.2
	서구	100.0	15.9	14.1	6.9	18.2	18.4	15.4	7.1	2.8	1.2

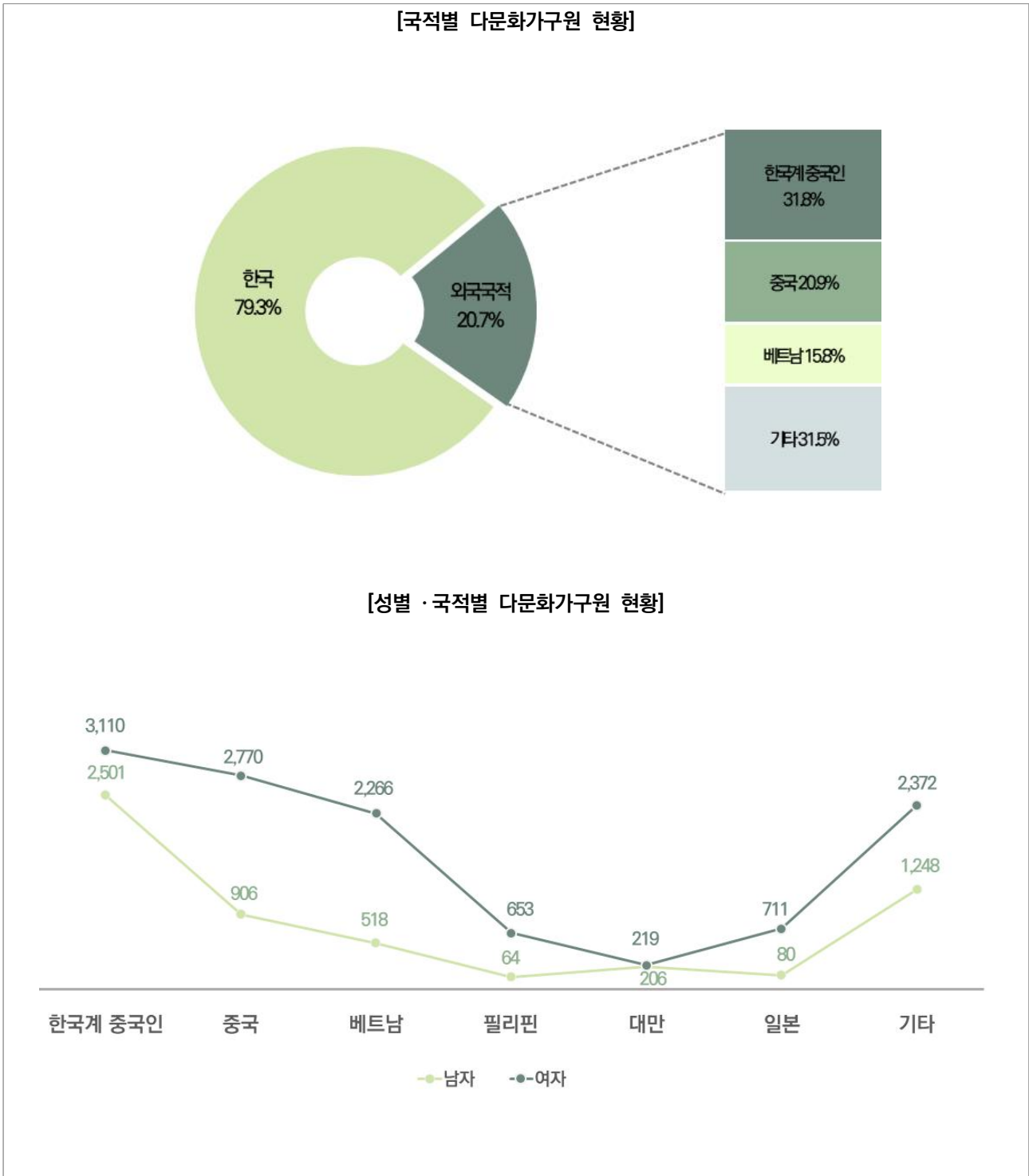
자료: 통계청, 「지역통계 행정DB」  
 주: 2023. 11. 1. 기준 인천광역시에 거주하는 총인구(외국인 포함)

## 1-6. 국적별 다문화가구원 현황

『다문화가구원은 「한국계 중국인」 5,611명(31.8%)으로 가장 많음』

- (국적별) 2023년 인천광역시 다문화가구원은 「한국계 중국인」 5,611명(31.8%)으로 가장 많으며, 「중국」 3,676명(20.9%), 「베트남」 2,784명(15.8%) 순
- (성별) 모든 국적에서 여자가 남자보다 높은 비율 차지

(단위: 명, %)



[ 국적별 다문화가구원 현황 ]

(단위: 명, %)

구 분	계		한 국		외국 국적		
	인원	구성비	인원	구성비	인원	구성비	
다문화가구원	85,029	100.0	67,405	79.3	17,624	20.7	
성별	남자	40,436	100.0	34,913	86.3	5,523	13.7
	여자	44,593	100.0	32,492	72.9	12,101	27.1
연령대별	19세 이하	23,487	100.0	22,902	97.5	585	2.5
	20대	6,023	100.0	4,107	68.2	1,916	31.8
	30대	14,022	100.0	8,228	58.7	5,794	41.3
	40대	15,184	100.0	11,089	73.0	4,095	27.0
	50대	14,192	100.0	11,435	80.6	2,757	19.4
	60세 이상	12,121	100.0	9,644	79.6	2,477	20.4
	구분별	강화군	1,438	100.0	1,238	86.1	200
옹진군		299	100.0	256	85.6	43	14.4
중구		5,321	100.0	4,080	76.7	1,241	23.3
동구		1,750	100.0	1,434	81.9	316	18.1
미추홀구		12,211	100.0	9,707	79.5	2,504	20.5
연수구		8,133	100.0	6,364	78.2	1,769	21.8
남동구		13,630	100.0	10,871	79.8	2,759	20.2
부평구		18,932	100.0	14,654	77.4	4,278	22.6
계양구		6,529	100.0	5,383	82.4	1,146	17.6
서구		16,786	100.0	13,418	79.9	3,368	20.1

(계 속)

구 분	외국 국적							
	한국계 중국인	중국	베트남	필리핀	대만	일본	기타	
다문화가구원	5,611	3,676	2,784	717	425	791	3,620	
성별	남자	2,501	906	518	64	206	80	1,248
	여자	3,110	2,770	2,266	653	219	711	2,372
연령대별	19세 이하	120	157	152	19	11	4	122
	20대	193	199	700	120	45	97	562
	30대	1,341	1,150	1,188	375	110	213	1,417
	40대	1,119	1,109	409	161	126	189	982
	50대	1,101	779	220	35	60	184	378
	60세 이상	1,737	282	115	7	73	104	159
	구분별	강화군	36	22	50	23	7	14
옹진군		9	4	15	3	0	0	12
중구		292	312	137	51	69	86	294
동구		93	80	54	16	12	12	49
미추홀구		843	562	441	90	96	84	388
연수구		248	321	267	68	53	86	726
남동구		868	620	492	135	40	91	513
부평구		2,169	869	439	97	50	132	522
계양구		280	231	241	69	19	71	235
서구		773	655	648	165	79	215	833

자료: 통계청, 「지역통계 행정DB」

주1. 2023. 11. 1. 기준 인천광역시에 거주하는 총인구(외국인 포함)

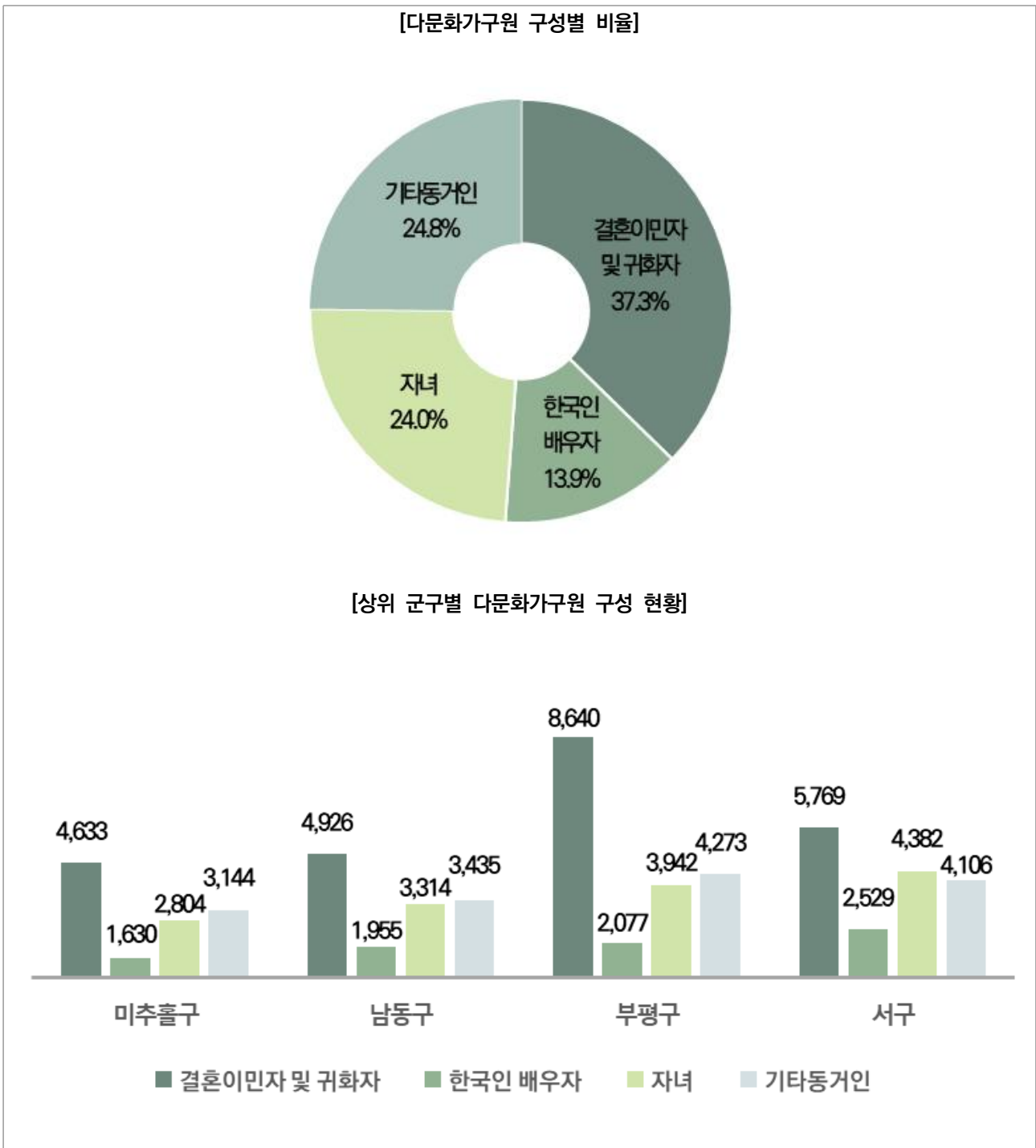
2. (기타) 태국, 우즈베키스탄, 몽골, 캐나다, 러시아(연방), 파키스탄, 캄보디아, 인도네시아, 방글라데시, 네팔, 미얀마, 스리랑카 등

## 1-7. 군구별 다문화가구원 구성 현황

『다문화가구원은 「결혼이민자 및 귀화자」 31,721명(37.3%)으로 가장 많음』

- 2023년 인천광역시 다문화가구원은 「결혼이민자 및 귀화자」 31,721명(37.3%)으로 가장 많으며 「기타 동거인」 21,097명(24.8%), 「자녀」 20,416명(24.0%), 「한국인 배우자」 11,795명(13.9%) 순
- (군구별) 「결혼이민자 및 귀화자」, 「기타 동거인」은 부평구에 가장 많이 거주하고 있으며, 「한국인 배우자」, 「자녀」는 서구에 가장 많이 거주

(단위: 명, %)



[ 국적별 다문화가구원 구성 현황 ]

(단위: 명, %)

구 분	계	결혼이민자 및 귀화자	결혼이민자		한국인 배우자
			결혼이민자	귀화자	
전국	1,191,768	397,262	179,525	217,737	166,200
인천광역시	85,029	31,721	13,301	18,420	11,795
강화군	1,438	374	168	206	207
옹진군	299	85	35	50	50
중구	5,321	1,963	961	1,002	842
동구	1,750	566	228	338	238
미추홀구	12,211	4,633	1,891	2,742	1,630
연수구	8,133	2,664	1,446	1,218	1,243
남동구	13,630	4,926	2,113	2,813	1,955
부평구	18,932	8,640	2,910	5,730	2,077
계양구	6,529	2,101	897	1,204	1,024
서구	16,786	5,769	2,652	3,117	2,529

(계 속)

구 분	자 녀	귀화 및 외국 국적자녀	국내출생	기타동거인	내국인		외국인
					내국인	외국인	
전국	305,246	18,326	286,920	323,060	277,143	45,917	
인천광역시	20,416	2,018	18,398	21,097	17,029	4,068	
강화군	401	6	395	456	427	29	
옹진군	65	4	61	99	91	8	
중구	1,242	114	1,128	1,274	1,009	265	
동구	439	45	394	507	430	77	
미추홀구	2,804	281	2,523	3,144	2,563	581	
연수구	2,170	162	2,008	2,056	1,769	287	
남동구	3,314	309	3,005	3,435	2,822	613	
부평구	3,942	647	3,295	4,273	2,950	1,323	
계양구	1,657	94	1,563	1,747	1,519	228	
서구	4,382	356	4,026	4,106	3,449	657	

자료: 행정안전부, 「지방자치단체 외국인주민현황」

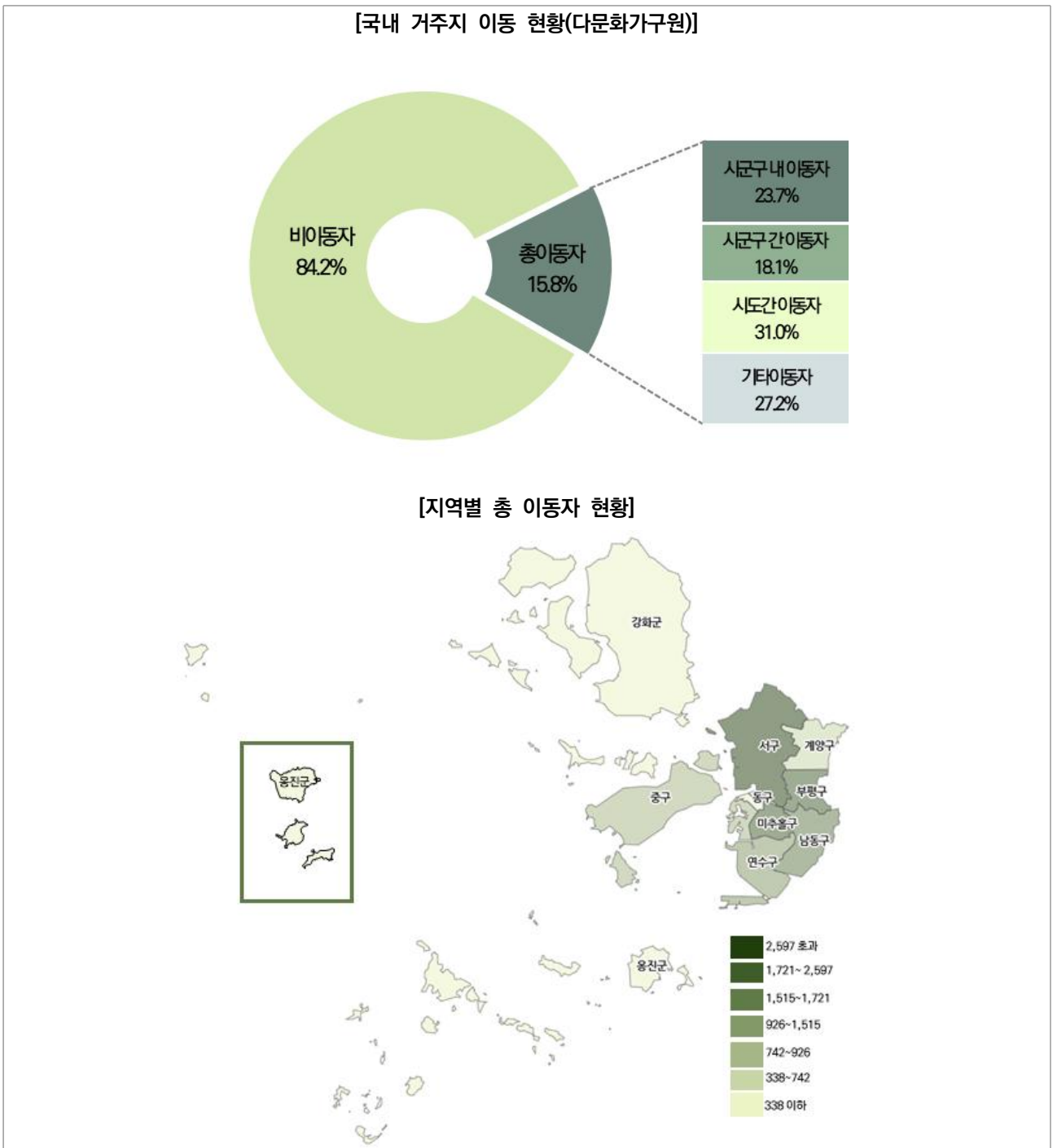
- 주1. 2023. 11. 1. 기준, (다문화가구) 귀화의 방법으로 국적을 취득한 자 또는 외국인이 한국인(귀화자 포함)과 결혼한 결혼이민자가 존재하는 일반가구(다문화대상자의 자녀가 있는 가구도 포함)
- 2. 다문화가구원은 다문화가구의 구성원으로서, 집단시설에 거주하고 있는 다문화대상자나 자녀는 포함되지 않음
- 3. (기타동거인) 한국인배우자의 직계존속 또는 외국인배우자의 직계존속 등 다문화가구 구성원이나 한국인배우자, 결혼이민자, 귀화자, 자녀가 아닌 동거인

## 1-8. 국내 거주지 이동 현황

『다문화가구의 총 이동자는 12,870명으로 이 중 「시도간 이동자」가 31.0% 차지』

- 인천광역시 다문화가구의 총 이동자는 12,870명으로 이 중 「시도간 이동자」 3,993명(31.0%), 「기타 이동자」 3,500명(27.2%), 「시군구 내 이동자」 3,051명(23.7%) 순
- (군구별) 총 이동자는 「서구」 3,115명(24.2%)으로 가장 많으며, 「부평구」 2,597명(20.2%), 「미추홀구」 1,773명(13.8%) 순

(단위: 명, %)



[ 국내 거주지 이동 현황 ]

(단위: 명)

구 분	1세 이상 인구	비이동자	총이동자	시도내 이동자		시도간 이동자	기타 이동자	
				시군구 내	시군구 간			
인천광역시	3,011,125	2,645,100	366,025	113,865	98,882	135,123	18,155	
다문화가구원	84,171	68,566	12,870	3,051	2,326	3,993	3,500	
성별	남자	39,988	33,375	5,624	1,465	1,122	1,883	1,154
	여자	44,183	35,191	7,246	1,586	1,204	2,110	2,346
연령대	19세 이하	22,629	19,353	3,007	856	557	846	748
	20대	6,023	4,166	1,616	280	311	533	492
	30대	14,022	10,268	3,052	614	526	995	917
	40대	15,184	12,436	2,210	592	401	642	575
	50대	14,192	12,093	1,605	404	300	494	407
	60세 이상	12,121	10,250	1,380	305	231	483	361
군 구 별	강화군	1,428	1,293	118	35	5	32	46
	옹진군	298	261	25	1	6	13	5
	중구	5,248	4,137	926	140	225	316	245
	동구	1,732	1,343	338	85	120	77	56
	미추홀구	12,086	9,925	1,773	412	428	473	460
	연수구	8,023	6,191	1,515	366	302	494	353
	남동구	13,521	11,404	1,721	434	300	478	509
	부평구	18,774	15,450	2,597	559	302	877	859
	계양구	6,474	5,580	742	209	83	201	249
	서구	16,587	12,982	3,115	810	555	1,032	718

자료: 통계청, 「지역통계 행정DB」

- 주1. 2023. 11. 1. 기준 인천광역시에 거주하는 총인구(외국인 포함)
- 2. (1세이상인구) 일반가구, 집단가구, 집단시설가구의 1세이상 인구(비이동자 + 총이동자)
- 3. (비이동자) 1년 전 거주지의 행정 읍면동이 같은 인구(현재 살고있는집+같은 시군구(읍면동)내 다른집)
- 4. (총이동자) 시도내이동자 + 시도간이동자 + 기타이동자
- 5. (시도내이동자) 같은 시군구 내 읍면동 간 이동자 + 다른 시군구(같은 시도) 이동자
- 6. (시군구내) 1년 전 거주지가 같은 시도, 같은 시군구 내 다른 읍면동인 인구
- 7. (시군구간) 1년 전 거주지가 같은 시도, 다른 시군구인 인구
- 8. (시도간) 1년 전 거주지가 다른 시도인 인구
- 9. (기타이동자) 1년 전 거주지가 외국 또는 미상인 인구

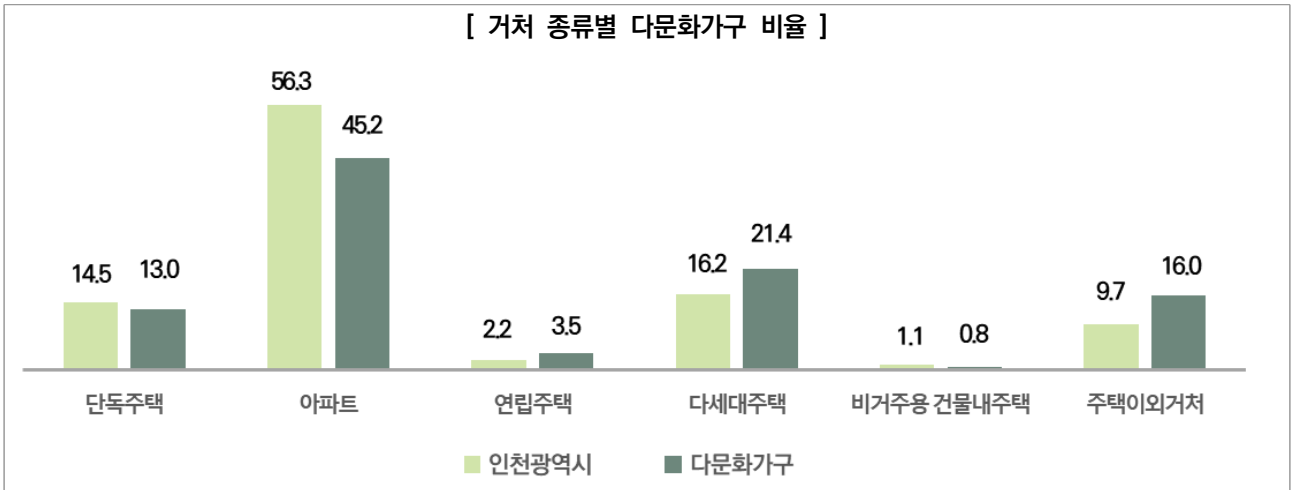
## 1-9. 거처 종류별 다문화가구 현황

『다문화가구의 거처는 「아파트」 13,738가구(45.2%)로 가장 많음』

○ 2023년 인천광역시 거처 종류별 다문화가구는 「아파트」 13,738가구(45.2%), 「다세대주택」 6,520가구(21.4%)로 전체 다문화가구 30,406가구의 66.6% 차지

- (군구별) 「아파트」는 「서구」 2,984가구, 「다세대주택」은 「부평구」 1,469가구가 가장 많음

(단위: %)



(단위: 가구)

구 분	계	구 분					
		단독주택	아파트	연립주택	다세대주택	비주거용 건물내주택	주택이외 거처
인천광역시	1,282,363	186,210	722,164	27,643	208,089	13,606	124,651
다문화가구	30,406	3,966	13,738	1,078	6,520	239	4,865
강화군	434	271	27	25	87	7	17
옹진군	102	78	2	5	11	2	4
중구	1,944	264	1,145	58	234	20	223
동구	594	68	404	18	80	2	22
미추홀구	4,431	539	1,524	196	1,230	53	889
연수구	2,785	481	1,834	26	186	25	233
남동구	4,883	552	2,279	120	1,143	25	764
부평구	7,234	774	2,499	236	1,469	50	2,206
계양구	2,239	195	1,040	33	814	17	140
서구	5,760	744	2,984	361	1,266	38	367

자료: 통계청, 「지역통계 행정DB」

주1. 2023. 11. 1. 기준 인천광역시에 거주하는 총인구(외국인 포함)

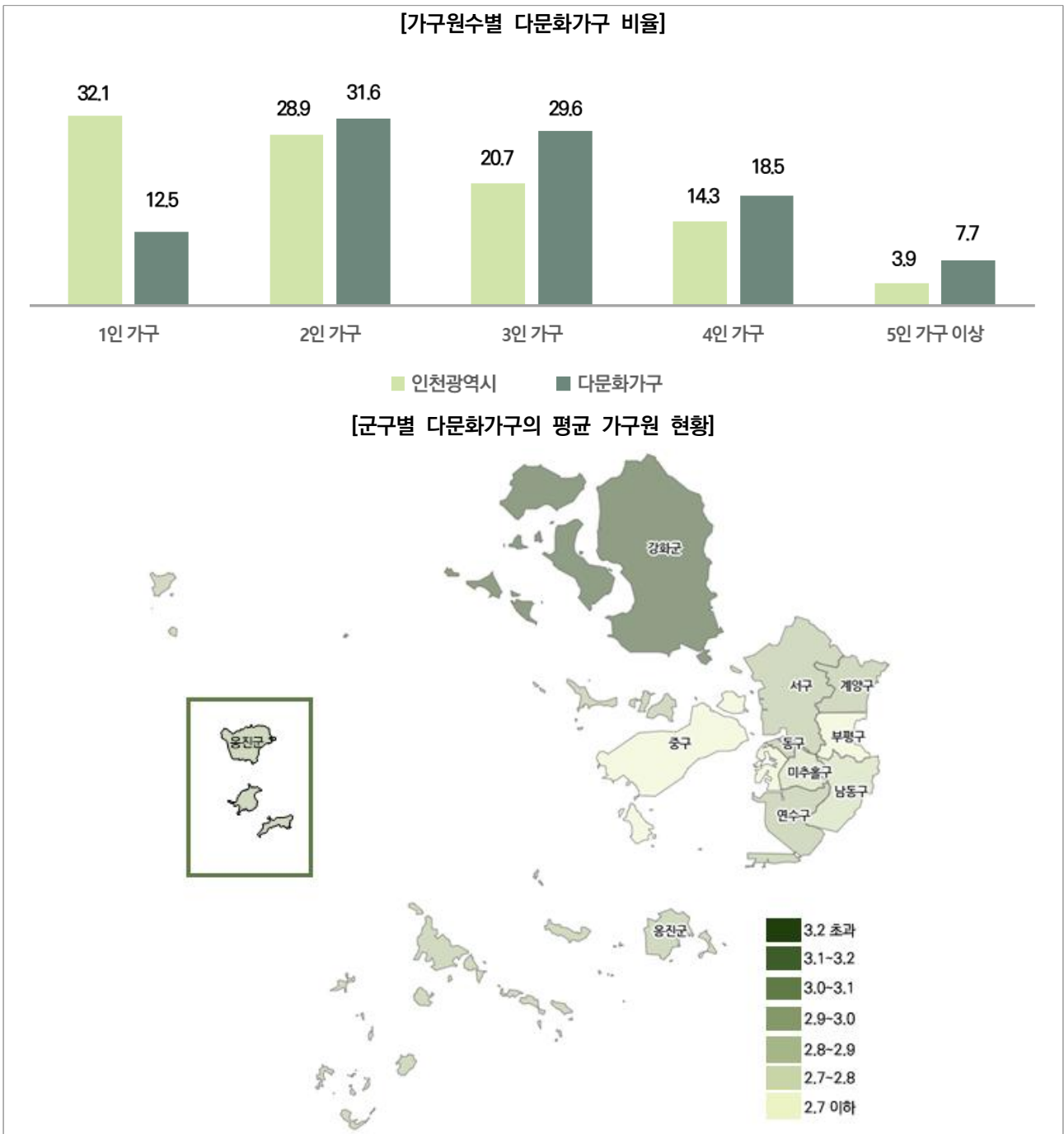
- (비거주용건물내주택) 비거주용건물 내에 주택의 요건을 갖추고 있는 주거부분이 있는 거처(주거용면적<영업용면적, 상가건물내주택 등)
- (주택이외 거처) 오피스텔, 호텔, 여관등 숙박업소의 객실, 기숙사 및 특수사회시설, 관저집 비닐하우스, 기타(임시막사 등)포함

## 1-10. 가구원수별 다문화가구 현황

『다문화가구의 가구원수는 「2인 가구」 9,603가구(31.6%)로 가장 많음』

- 2023년 다문화가구의 가구원수는 「2인 가구」 9,603가구(31.6%)로 가장 많으며, 「3인 가구」 9,001가구(29.6%), 「4인 가구」 5,639가구(18.5%) 순
- 인천광역시 전체 가구원수는 「1인 가구」 32.1%, 「2인 가구」 28.9%, 「3인 가구」 20.7% 순
- 평균 가구원수는 「강화군」 3.3명으로 가장 많고, 「옹진군」, 「동구」, 「연수구」, 「계양구」, 「서구」 2.9명 순

(단위: 명, %)



[ 가구원수별 다문화가구 현황 ]

(단위: 가구, 명)

구 분	계	가구원수					평균 가구원수	
		1인 가구	2인 가구	3인 가구	4인 가구	5인 가구 이상		
인천광역시	1,282,363	411,975	370,935	265,824	183,822	49,807	2.3	
다문화가구	30,406	3,809	9,603	9,001	5,639	2,354	2.8	
구 분 별	강화군	434	34	103	112	98	87	3.3
	옹진군	102	14	30	26	19	13	2.9
	중구	1,944	244	667	548	359	126	2.7
	동구	594	51	183	181	120	59	2.9
	미추홀구	4,431	588	1,455	1,278	775	335	2.8
	연수구	2,785	308	792	828	599	258	2.9
	남동구	4,883	585	1,545	1,497	908	348	2.8
	부평구	7,234	1,164	2,514	2,012	1,134	410	2.6
	계양구	2,239	228	644	710	455	202	2.9
	서구	5,760	593	1,670	1,809	1,172	516	2.9

자료: 통계청, 「지역통계 행정DB」

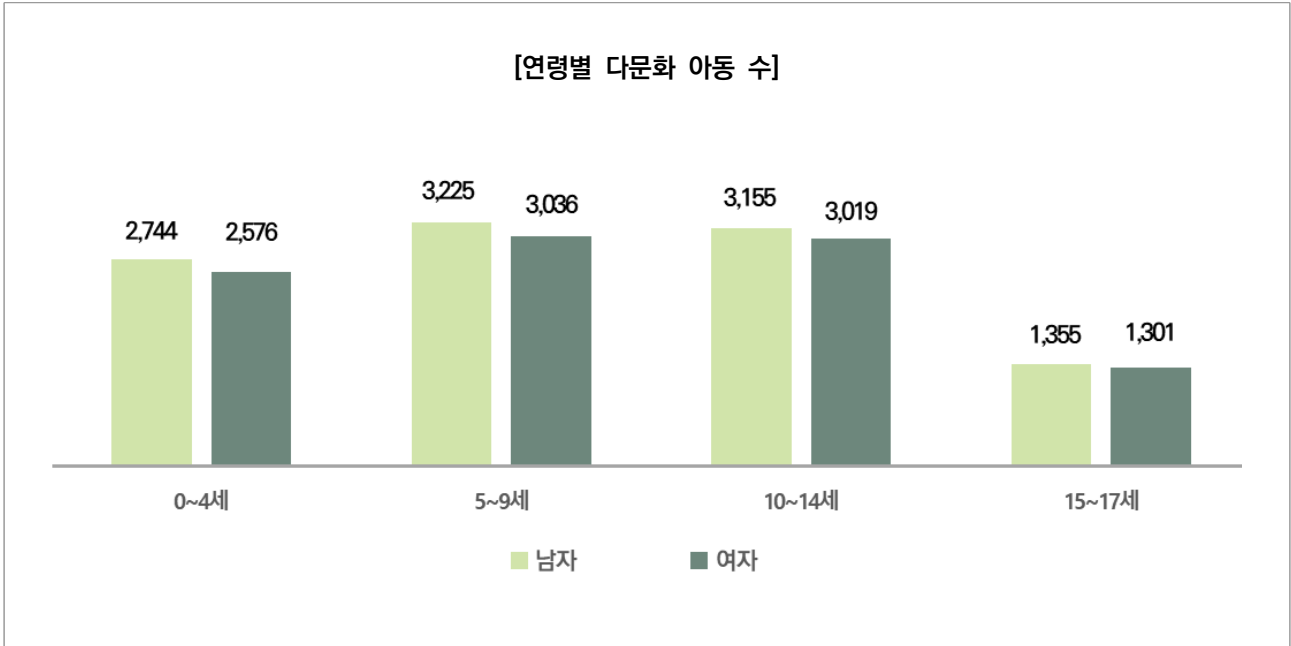
주: 2023. 11. 1. 기준 인천광역시에 거주하는 총인구(외국인 포함)

## 1-11. 연령별 다문화 아동 수

『연령별 다문화 아동 수는 「5~9세」 6,261명(30.7%)으로 가장 많음』

- (연령별) 2022년 인천광역시 다문화 아동 수는 「5~9세」 6,261명(30.7%)으로 가장 많고 「10~14세」 6,174명(30.2%), 「0~4세」 5,320명(26.1%) 순
- (성별) 2022년 다문화 아동은 「남자」 10,479명(51.3%), 「여자」 9,932명(48.7%)으로 구성

(단위: 명)



(단위: 명)

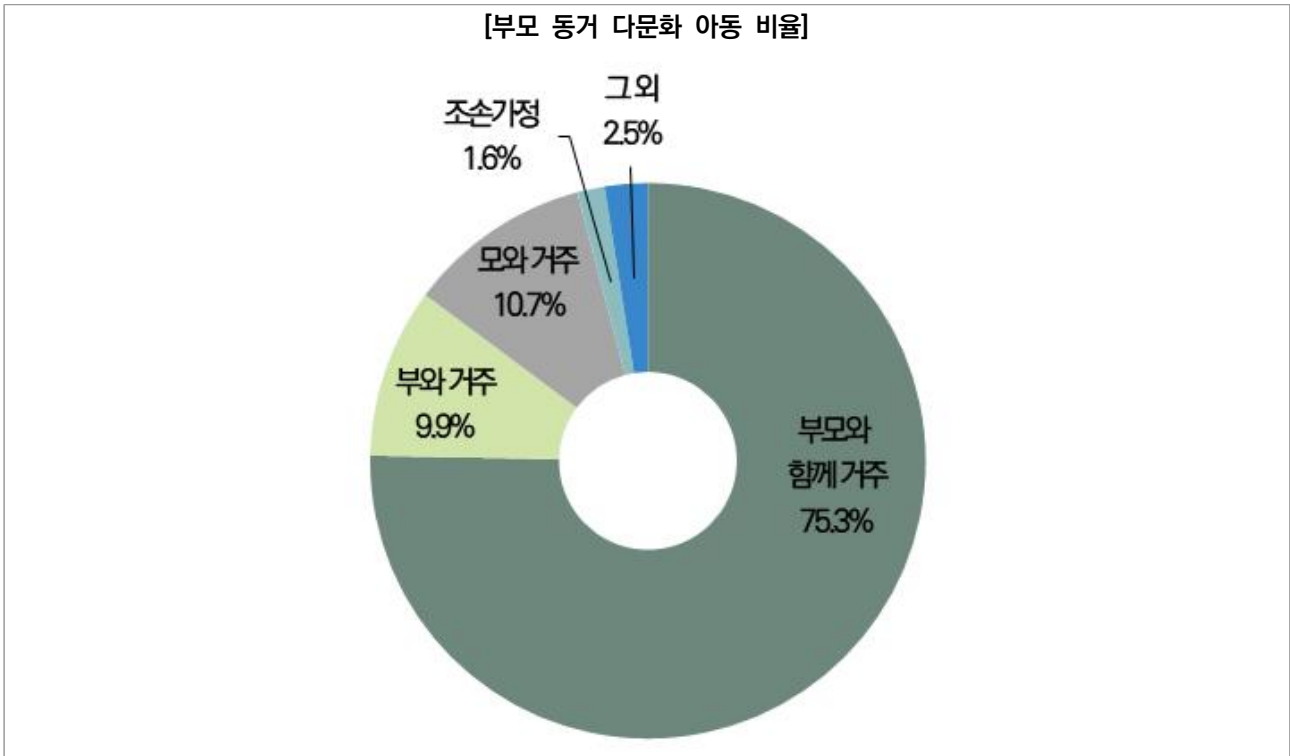
구분	계	연령				
		0~4세	5~9세	10~14세	15~17세	
인천광역시	20,411	5,320	6,261	6,174	2,656	
성별	남자	10,479	2,744	3,225	3,155	1,355
	여자	9,932	2,576	3,036	3,019	1,301

자료: 통계청, 「아동가구통계등록부」  
주: 2022. 11. 1. 기준

## 1-12. 부모 동거 다문화 아동 수

『부모와 함께 거주 중인 다문화 아동이 75.3%로 대부분을 차지』

- 2022년 인천광역시 부모 동거 유형별 다문화 아동은 「부모와 함께 거주」 15,369명(75.3%)으로 가장 많고 「모와 거주」 2,186명(10.7%), 「부와 거주」 2,030명(9.9%) 순
- 2022년 부모 동거 다문화 아동 수는 남녀 모두 「부모와 함께 거주」, 「모와 거주」, 「부와 거주」 순  
(단위: %)



(단위: 명)

구 분	계	부모와 함께 거주			모와 거주		부와 거주		조손가정	그 외
		부모와 함께 거주	부와 거주	이혼	모와 거주	이혼				
인천광역시	20,411	15,369	2,030	1,079	2,186	1,079	325	501		
성별	남자	10,479	7,963	1,018	542	1,082	504	163	253	
	여자	9,932	7,406	1,012	537	1,104	575	162	248	

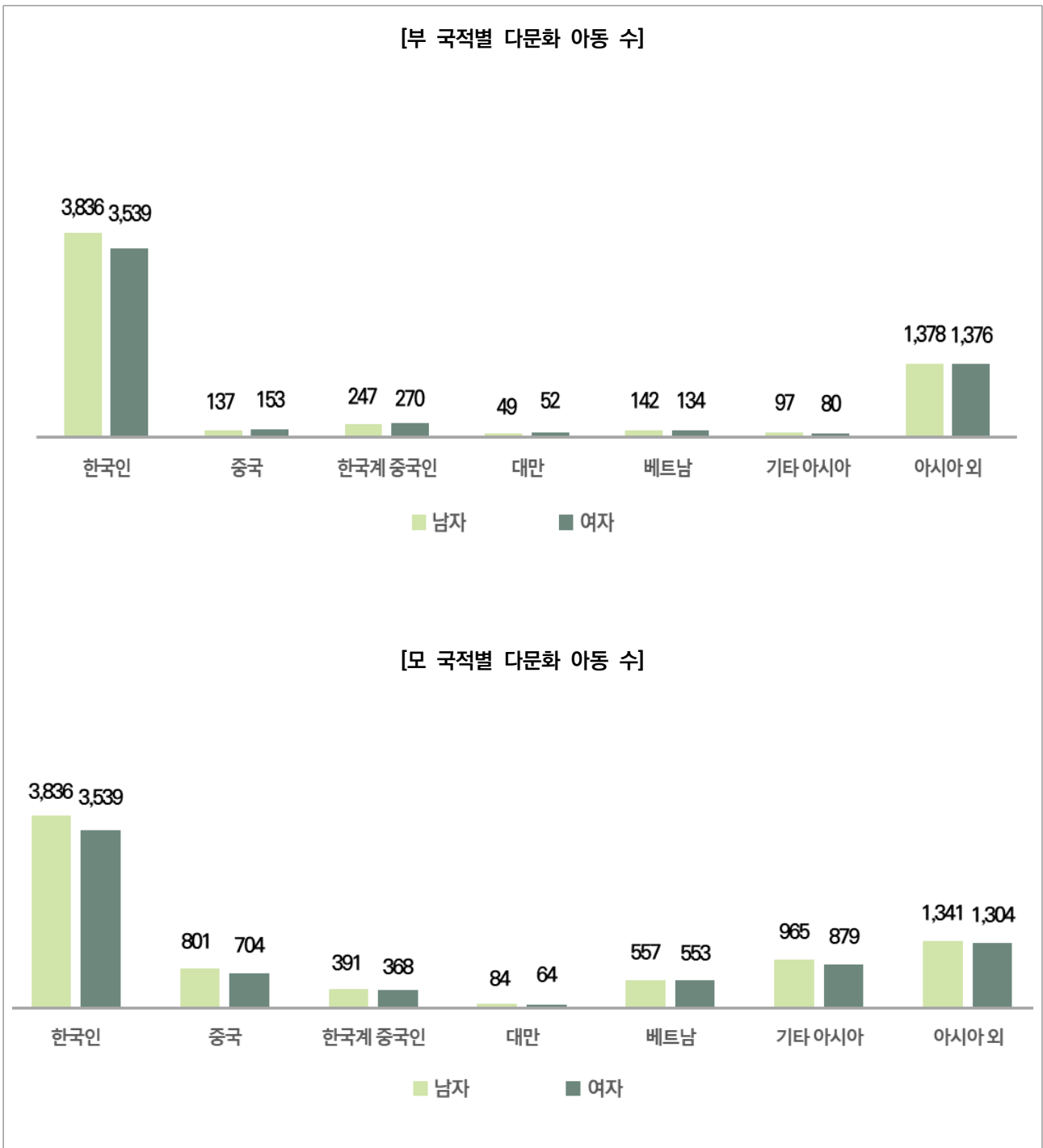
자료: 통계청, 「아동가구통계등록부」  
주. 2022. 11. 1. 기준

### 1-13. 부모 국적별 다문화 아동 수

『부모 국적별 다문화 아동 수는 모와 부 국적별 한국인이 가장 많음』

- 2022년 인천광역시 부 국적별 다문화 아동 수는 「한국인」 7,375명(64.2%)으로 가장 많고, 「아시아 외」 2,754명(24.0%), 「한국계 중국인」 517명(4.5%) 순
- 모 국적별 다문화 아동 수는 「한국인」 7,375명(47.9%)으로 가장 많고, 「아시아 외」 2,645명(17.2%), 「기타 아시아」 1,844명(12.0%) 순

(단위: 명)



[ 부 국적별 다문화 아동 수 ]

(단위: 명)

구 분	계	부 국적							
		한국인	중국	한국계 중국인	대만	베트남	기타	아시아	아시아 외
합계	11,490	7,375	290	517	101	276	177	2,754	
성별	남자	5,886	3,836	137	247	49	142	97	1,378
	여자	5,604	3,539	153	270	52	134	80	1,376

자료: 통계청, 「아동가구통계등록부」  
주. 2022. 11. 1. 기준

[ 모 국적별 다문화 아동 수 ]

(단위: 명)

구 분	계	모 국적							
		한국인	중국	한국계 중국인	대만	베트남	기타	아시아	아시아 외
합계	15,386	7,375	1,505	759	148	1,110	1,844	2,645	
성별	남자	7,975	3,836	801	391	84	557	965	1,341
	여자	7,411	3,539	704	368	64	553	879	1,304

자료: 통계청, 「아동가구통계등록부」  
주. 2022. 11. 1. 기준



2

**인구동태**

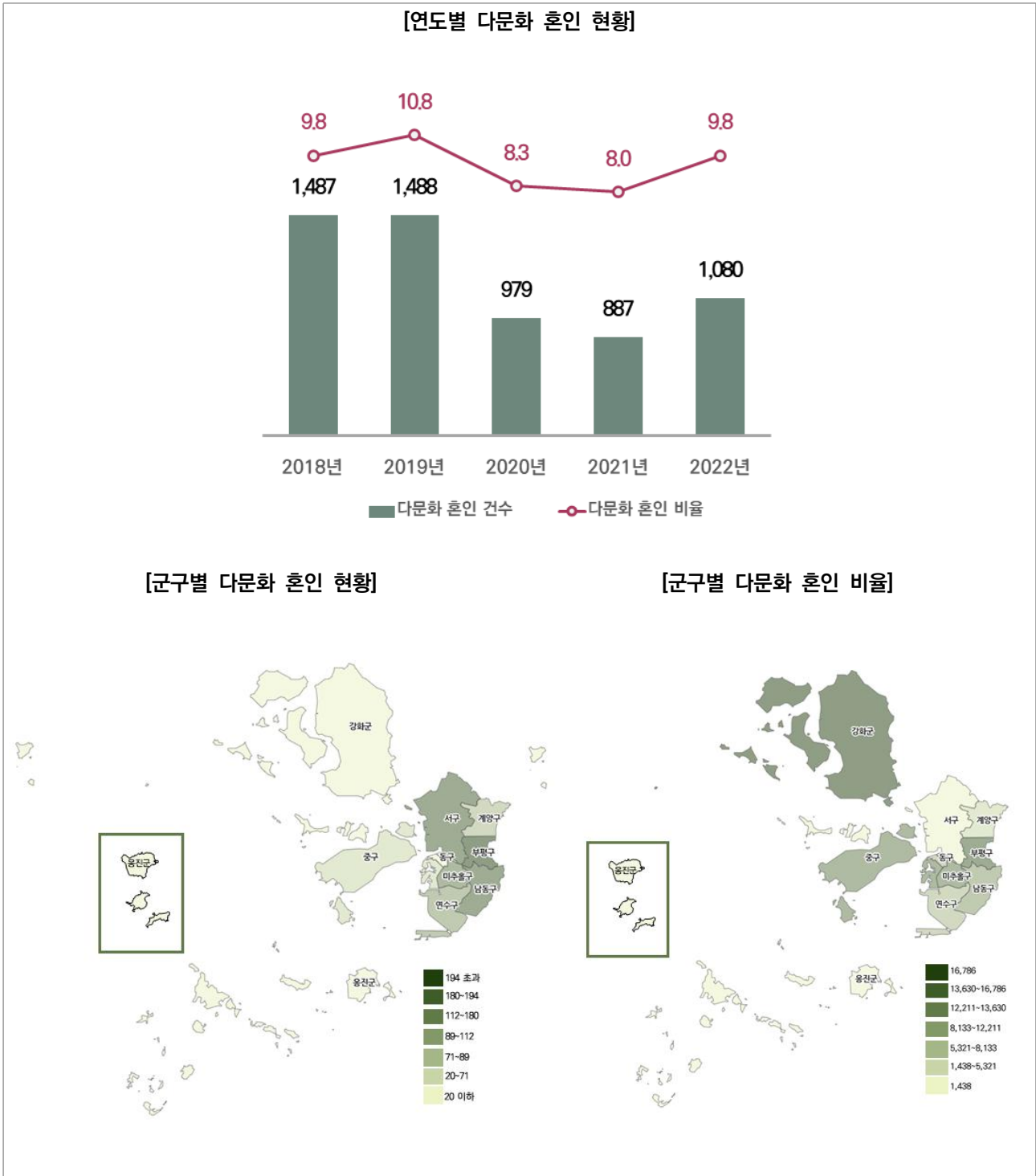


## 2-1. 연도별 다문화 혼인 건수

『다문화 혼인 건수는 1,080건으로 인천광역시 전체 혼인 건수의 9.8% 차지』

- (혼인현황) 2022년 인천광역시 다문화 혼인 건수는 1,080건으로 인천광역시 전체 혼인 건수 11,075건 대비 9.8% 차지
- 2022년 인천광역시 다문화 혼인비율은 9.8%로 2021년 대비 1.8%p 증가

(단위: 건, %)



[ 연도별 다문화 혼인 건수 ]

(단위: 건, %)

구 분	2018년			2019년			
	전체 혼인 건수	다문화 혼인건수	다문화 혼인비율	전체 혼인 건수	다문화 혼인건수	다문화 혼인비율	
전국	257,622	23,773	9.2	239,159	24,721	10.3	
인천광역시	15,198	1,487	9.8	13,731	1,488	10.8	
군 구 별	강화군	211	22	10.4	225	33	14.7
	옹진군	122	12	9.8	109	6	5.5
	중구	723	86	11.9	774	87	11.2
	동구	311	39	12.5	245	38	15.5
	미추홀구	2,244	215	9.6	1,931	225	11.7
	연수구	1,599	154	9.6	1,784	142	8.0
	남동구	2,753	296	10.8	2,384	283	11.9
	부평구	2,718	275	10.1	2,259	287	12.7
	계양구	1,530	147	9.6	1,273	142	11.2
	서구	2,987	241	8.1	2,747	245	8.9

구 분	2020년			2021년			2022년			
	전체 혼인 건수	다문화 혼인건수	다문화 혼인비율	전체 혼인 건수	다문화 혼인건수	다문화 혼인비율	전체 혼인 건수	다문화 혼인건수	다문화 혼인비율	
전국	213,502	16,177	7.6	192,507	13,926	7.2	191,690	17,428	9.1	
인천광역시	11,798	979	8.3	11,080	887	8.0	11,075	1,080	9.8	
군 구 별	강화군	197	19	9.6	191	11	5.8	171	20	11.7
	옹진군	86	1	1.2	91	1	1.1	72	5	6.9
	중구	670	71	10.6	719	83	11.5	688	71	10.3
	동구	175	15	8.6	198	17	8.6	214	20	9.3
	미추홀구	1,741	164	9.4	1,605	128	8.0	1,685	180	10.7
	연수구	1,560	101	6.5	1,492	111	7.4	1,265	112	8.9
	남동구	2,148	168	7.8	1,827	143	7.8	1,820	185	10.2
	부평구	1,917	193	10.1	1,824	153	8.4	1,838	204	11.1
	계양구	1,039	81	7.8	1,025	72	7.0	1,025	89	8.7
	서구	2,265	166	7.3	2,108	168	8.0	2,297	194	8.4

자료: 통계청, 「인구동향조사」

주1. 각 연도 1. 1. ~ 12. 31. 기간 중 신고일자 기준

2. (혼인 건수) 부부 중 국내주소지 기준 집계(부부가 모두 국내주소인 경우 남편의 주소지 기준)

3. (다문화 혼인) 남녀 어느 한쪽이 외국인 또는 귀화자인 경우, 또는 남녀 모두 귀화자인 경우

4. 다문화 혼인 비율 = (다문화 혼인 건수 / 전체 혼인 건수) \* 100

## 2-2. 연령별 다문화 혼인

『연령별 다문화 혼인 남자는 「40~44세」, 여자는 「30~34세」가 가장 많음』

- 2022년 인천광역시 다문화 혼인을 한 남자는 854명이며, 연령별로는 「40~44세」 156명(18.3%), 「35~39세」 143명(16.7%), 「30~34세」 134명(15.7%) 순
- 2022년 인천광역시 다문화 혼인을 한 여자는 463명이며, 연령별로는 「30~34세」 132명(28.5%), 「25~29세」 104명(22.5%), 「35~39세」 85명(18.4%) 순

(단위: 명)



(단위: 명, %)

구 분	남 자		여 자	
	인원	구성비	인원	구성비
인천광역시	10,849	100.0	10,713	100.0
다문화	854	7.9	463	4.3
24세 이하	21	2.5	32	6.9
25~29세	93	10.9	104	22.5
30~34세	134	15.7	132	28.5
35~39세	143	16.7	85	18.4
40~44세	156	18.3	43	9.3
45~49세	115	13.5	20	4.3
50~54세	85	10.0	19	4.1
55~59세	51	6.0	17	3.7
60세 이상	56	6.6	11	2.4

자료: 통계청, 「인구동향조사」

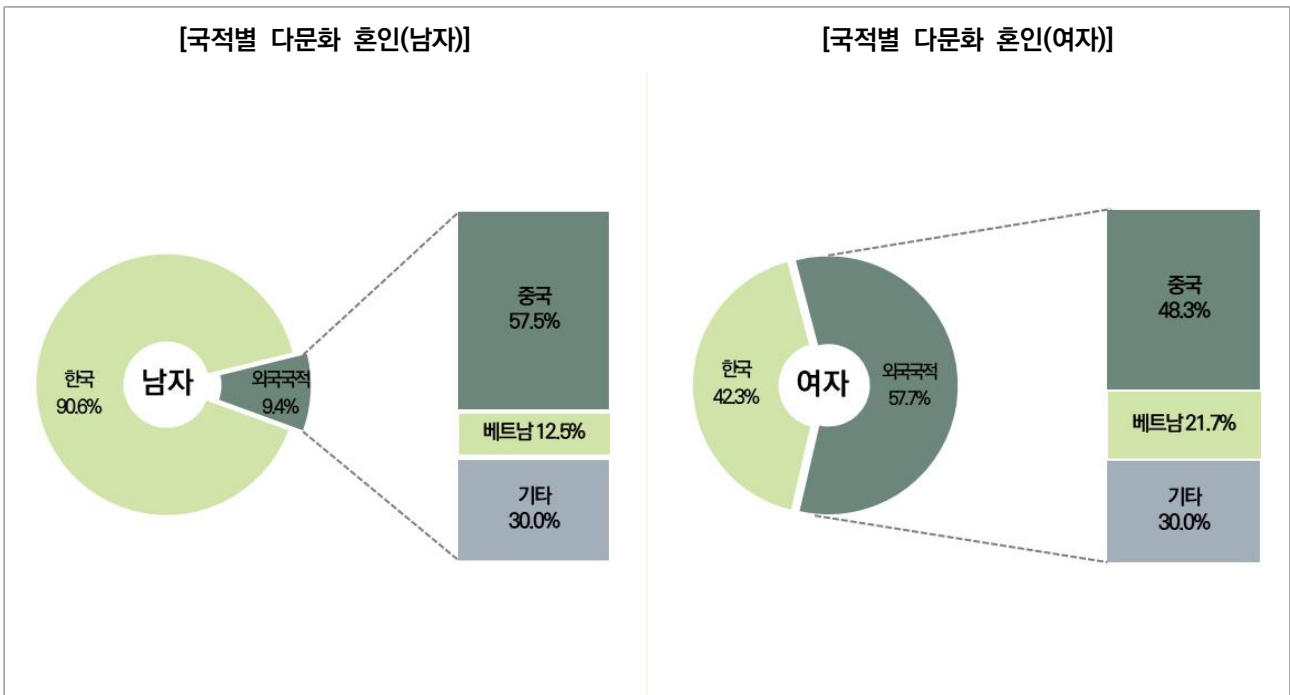
주. 2022. 1. 1. ~ 12. 31. 기간 중 신고일자 기준 혼인신고건수를 남자와 여자 각각의 주소지로 집계함

## 2-3. 국적별 다문화 혼인

### 『다문화 혼인을 한 남녀 국적 모두 「한국」, 「중국」 순』

- 2022년 인천광역시 다문화 혼인을 한 남자는 「한국」 774명(90.6%), 「외국국적」 80명(9.4%)이며, 국적별로는 「중국」 46명(57.5%), 「베트남」 10명(12.5%) 순
- 2022년 인천광역시 다문화 혼인을 한 여자는 「한국」 196명(42.3%), 「외국국적」 267명(57.7%)이며, 국적별로는 「중국」 129명(48.3%), 「베트남」 58명(21.7%) 순

(단위: %)



(단위: 명, %)

구분		계		한국		외국 국적						
		인원	구성비 (%)	인원	구성비 (%)	구성비 (%)	중국	미국	대만	베트남	기타	
성별	남자	854	100.0	774	90.6	80	9.4	46	2	5	10	17
	여자	463	100.0	196	42.3	267	57.7	129	5	1	58	74

자료: 통계청, 「인구동향조사」

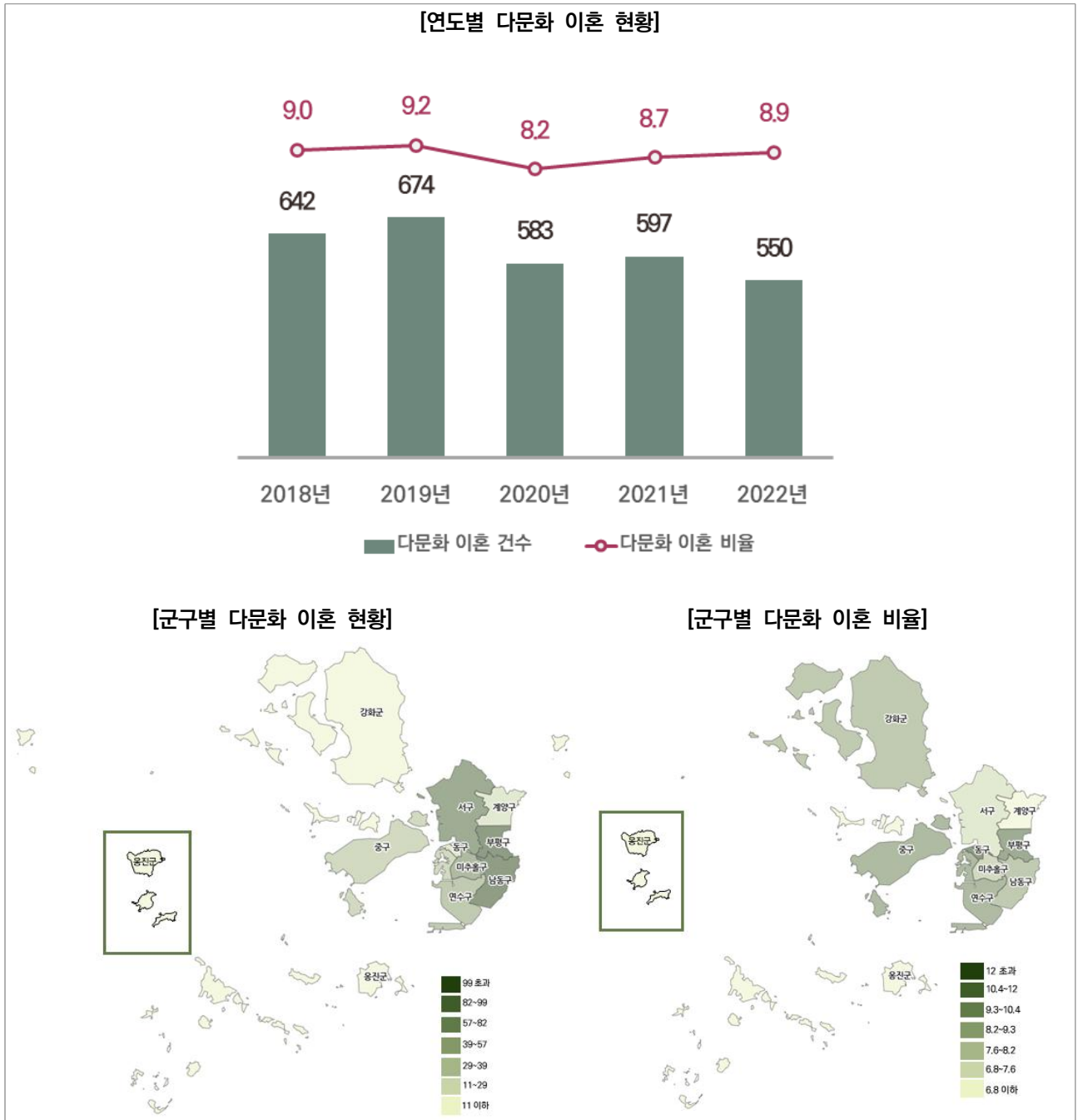
- 주1. 2022. 1. 1. ~ 12. 31. 기간 중 신고일자 기준 혼인신고건수를 남자와 여자 각각의 주소지로 집계함
- 주2. 귀화자는 귀화이전 출신국적, 외국인인 혼인 당시 외국국적으로 분류, 국적미상은 제외

## 2-4. 연도별 다문화 이혼 건수

『다문화 이혼 건수는 550건으로 인천광역시 전체 이혼 건수의 8.9% 차지』

- (이혼현황) 2022년 인천광역시 다문화 이혼 건수는 550건으로 인천광역시 전체 이혼 건수 6,152건 대비 8.9% 차지
- 2022년 인천광역시 다문화 이혼비율은 8.9%로 2021년 대비 0.2%p 증가

(단위: 건, %)



[ 연도별 다문화 이혼 건수 ]

(단위: 건, %)

구 분	2018년			2019년			
	전체 이혼 건수	다문화 이혼건수	다문화 이혼비율	전체 이혼 건수	다문화 이혼건수	다문화 이혼비율	
전국	108,684	10,254	9.4	110,831	9,868	8.9	
인천광역시	7,152	642	9.0	7,334	674	9.2	
군 구 별	강화군	141	12	8.5	138	9	6.5
	옹진군	64	4	6.3	74	6	8.1
	중구	321	34	10.6	396	42	10.6
	동구	178	25	14.0	153	13	8.5
	미추홀구	1,123	97	8.6	1,237	114	9.2
	연수구	605	45	7.4	650	53	8.2
	남동구	1,310	126	9.6	1,399	127	9.1
	부평구	1,224	138	11.3	1,168	154	13.2
	계양구	807	47	5.8	779	56	7.2
	서구	1,379	114	8.3	1,340	100	7.5

구 분	2020년			2021년			2022년			
	전체 이혼 건수	다문화 이혼건수	다문화 이혼비율	전체 이혼 건수	다문화 이혼건수	다문화 이혼비율	전체 이혼 건수	다문화 이혼건수	다문화 이혼비율	
전국	106,500	8,685	8.2	101,673	8,424	8.3	93,232	7,853	8.4	
인천광역시	7,078	583	8.2	6,892	597	8.7	6,152	550	8.9	
군 구 별	강화군	162	12	7.4	139	12	8.6	128	11	8.6
	옹진군	55	2	3.6	63	0	0.0	44	3	6.8
	중구	367	40	10.9	376	42	11.2	375	39	10.4
	동구	148	8	5.4	163	15	9.2	115	14	12.2
	미추홀구	1,163	86	7.4	1,093	77	7.0	994	82	8.2
	연수구	582	47	8.1	655	48	7.3	580	57	9.8
	남동구	1,348	111	8.2	1,285	118	9.2	1,098	102	9.3
	부평구	1,169	120	10.3	1,086	123	11.3	949	114	12.0
	계양구	748	49	6.6	717	49	6.8	569	29	5.1
	서구	1,336	108	8.1	1,315	113	8.6	1,300	99	7.6

자료: 통계청, 「인구동향조사」

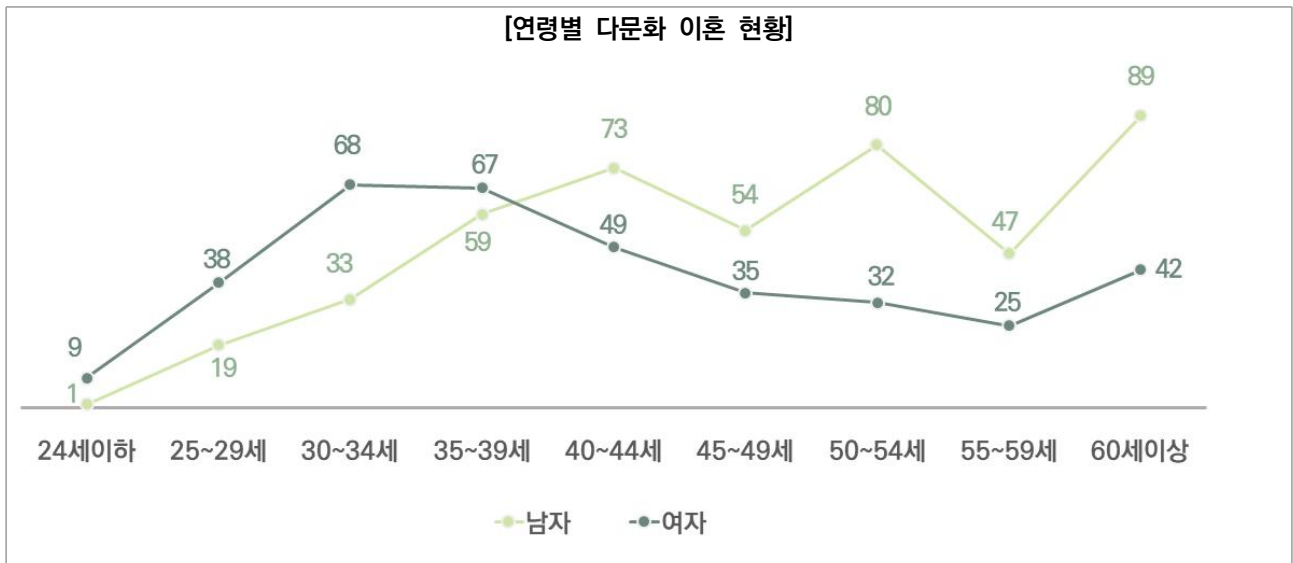
- 주1. 각 연도 1. 1. ~ 12. 31. 기간 중 신고일자 기준
- 2. (이혼 건수) 부부 중 국내주소지 기준 집계(부부가 모두 국내주소인 경우 남편의 주소지 기준)
- 3. (다문화 이혼) 남녀 어느 한쪽이 외국인 또는 귀화자인 경우, 또는 남녀 모두 귀화자인 경우
- 4. 다문화 이혼비율 = (다문화 이혼 건수 / 전체 이혼 건수) \* 100

## 2-5. 연령별 다문화 이혼

『연령별 다문화 이혼 남자는 「60세 이상」, 여자는 「30~34세」가 가장 많음』

- 2022년 인천광역시 다문화 이혼을 한 남자는 455명이며, 연령별로는 「60세 이상」 89명(19.6%), 「50~54세」 80명(17.6%), 「40~44세」 73명(16.0%) 순
- 2022년 인천광역시 다문화 이혼을 한 여자는 365명이며, 연령별로는 「30~34세」 68명(18.6%), 「35~39세」 67명(18.4%), 「40~44세」 49명(13.4%) 순

(단위: 명)



(단위: 명, %)

구 분	남 자		여 자	
	인원	구성비	인원	구성비
인천광역시	6,045	100.0	6,098	100.0
다문화	455	7.5	365	6.0
24세 이하	1	0.2	9	2.5
25~29세	19	4.2	38	10.4
30~34세	33	7.3	68	18.6
35~39세	59	13.0	67	18.4
40~44세	73	16.0	49	13.4
45~49세	54	11.9	35	9.6
50~54세	80	17.6	32	8.8
55~59세	47	10.3	25	6.8
60세 이상	89	19.6	42	11.5

자료: 통계청, 「인구동향조사」

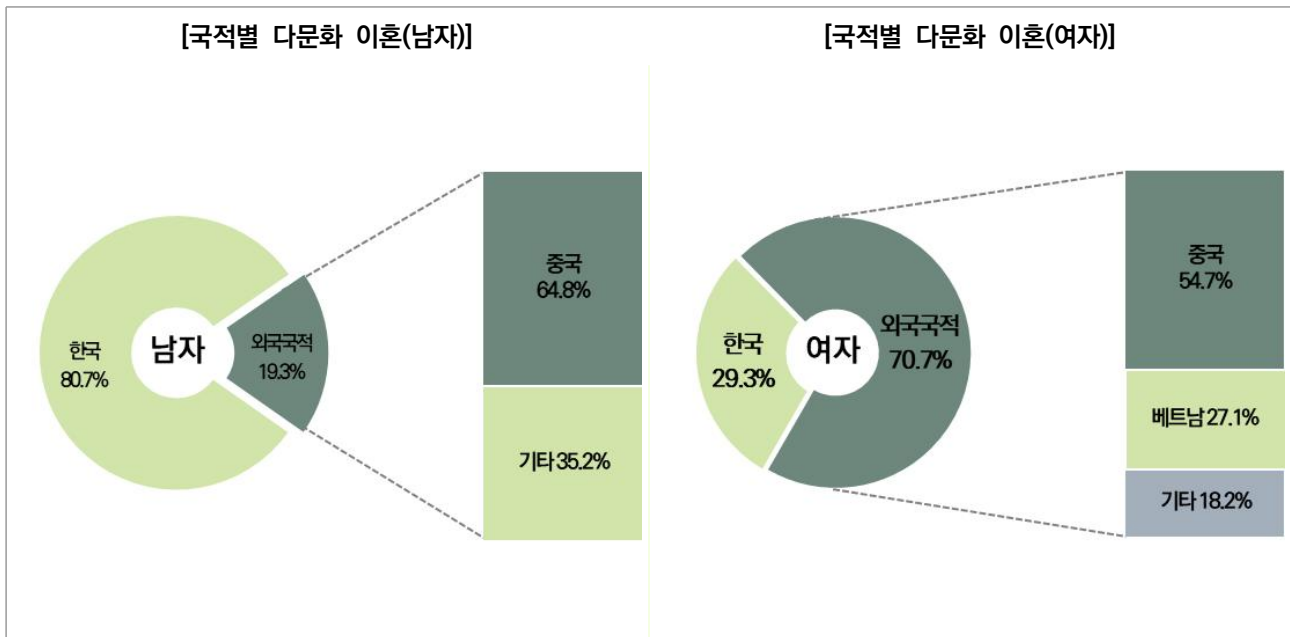
주. 2022. 1. 1. ~ 12. 31. 기간 중 신고일자 기준 이혼신고건수를 남자와 여자 각각의 주소지로 집계함

## 2-6. 국적별 다문화 이혼

『다문화 이혼을 한 남자는 「한국」, 「중국」 순이며, 여자는 「중국」, 「한국」 순』

- 2022년 인천광역시 다문화 이혼을 한 남자는 「한국」 367명(80.7%), 「외국국적」 88명(19.3%)이며, 국적별로는 「중국」 57명(64.8%)으로 가장 많음
- 2022년 인천광역시 다문화 이혼을 한 여자는 「한국」 107명(29.3%), 「외국국적」 258명(70.7%)이며, 국적별로는 「중국」 141명(54.7%), 「베트남」 70명(27.1%) 순

(단위: %)



(단위: 명, %)

구분	성별	계		한국		외국 국적		중국	베트남	대만	미국	기타
		인원	구성비 (%)	인원	구성비 (%)	인원	구성비 (%)					
성별	남자	455	100.0	367	80.7	88	19.3	57	10	2	1	18
	여자	365	100.0	107	29.3	258	70.7	141	70	4	6	37

자료: 통계청, 「인구동향조사」

주1. 2022. 1. 1. ~ 12. 31. 기간 중 신고일자 기준 혼인신고전수를 남자와 여자 각각의 주소지로 집계함

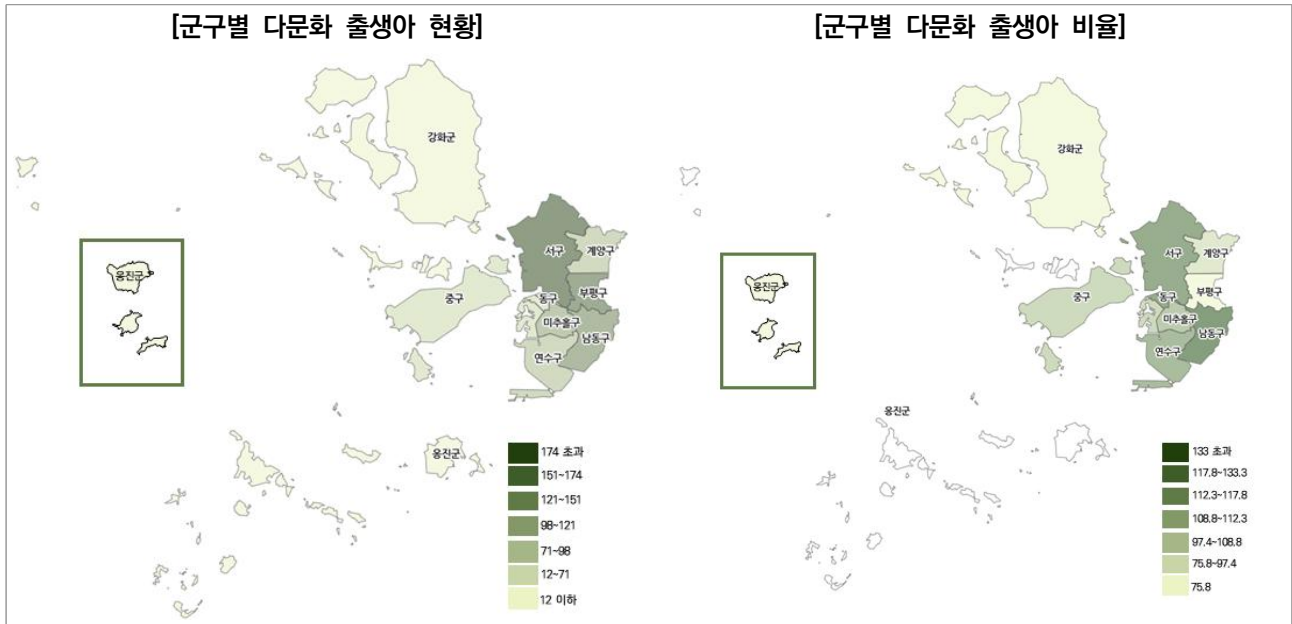
주2. 귀화자는 귀화이전 출신국적, 외국인인 혼인 당시 외국국적으로 분류, 국적미상은 제외

## 2-7. 다문화 출생아 수 및 성비

『2022년 다문화가구 출생아는 864명으로 2021년 대비 36명 감소』

- 2022년 인천광역시 다문화가구 출생아는 2021년 대비 36명 감소
- 다문화 출생아 비율이 높은 군구는 「동구」 10.8%, 「중구」 8.4%, 「부평구」 7.8% 순이며, 낮은 군구는 「강화군」 4.5%, 「연수구」 4.3%, 「옹진군」 1.5% 순

(단위: 명, %)



(단위: 명, %)

구 분		전체 출생아수	다문화 출생아 수	비율	남아	여아	출생성비
2020년		16,040	1,046	6.5	522	524	99.6
2021년		14,947	900	6.0	455	445	102.2
2022년		14,464	864	6.0	435	429	101.4
군 구 별	강화군	266	12	4.5	3	9	33.3
	옹진군	68	1	1.5	0	1	-
	중구	846	71	8.4	37	34	108.8
	동구	203	22	10.8	12	10	120.0
	미추홀구	1,757	121	6.9	64	57	112.3
	연수구	2,294	98	4.3	53	45	117.8
	남동구	2,157	151	7.0	74	77	96.1
	부평구	2,227	174	7.8	75	99	75.8
	계양구	1,150	75	6.5	37	38	97.4
서구	3,496	175	5.0	100	75	133.3	

자료: 통계청, 「인구동향조사」

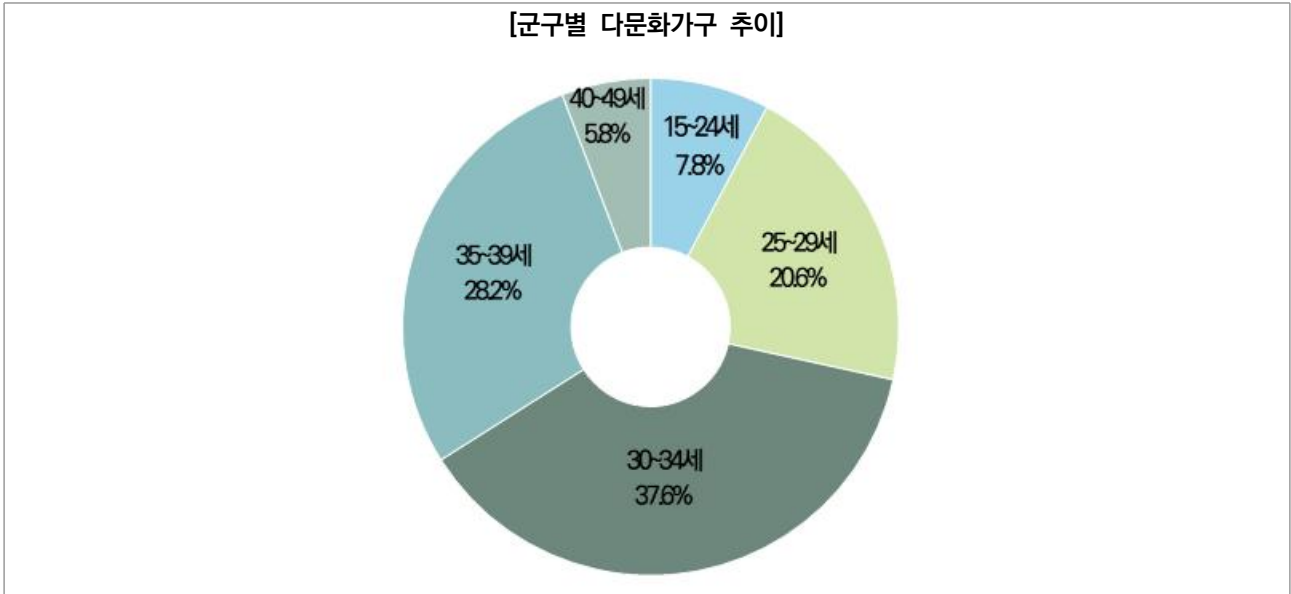
1. 각 연도 1. 1. ~ 12. 31. 기준, 부모 국적 미상 포함
2. (다문화 부모) 부모 중 한 명이 외국인 또는 귀화자인 경우, 또는 부모 모두 귀화자인 경우
3. 비율 = (다문화 출생아 수 / 전체 출생아 수) \* 100
4. 출생성비: 여아 100명당 남아의 수

## 2-8. 모(母)의 연령별 출생아 수

『모(母)의 연령별 출생아는 「30~34세」 324명(37.6%)으로 가장 많음』

- 2022년 인천광역시 모(母)의 연령에 따른 다문화 출생아는 「30~34세」 324명(37.6%)으로 가장 많으며, 「35~39세」 243명(28.2%), 「25~29세」 178명(20.6%) 순

(단위: %)



(단위: 명)

구 분	계	[군구별 다문화가구 추이]					
		15-24세	25-29세	30-34세	35-39세	40-49세	
인천광역시	14,461	399	2,435	6,436	4,239	952	
다문화	862	67	178	324	243	50	
군 구 별	강화군	23	5	8	3	7	0
	옹진군	1	0	0	1	0	0
	중구	54	5	16	16	13	4
	동구	13	2	3	5	3	0
	미추홀구	95	6	23	38	26	2
	연수구	126	11	23	46	39	7
	남동구	122	8	22	42	41	9
	부평구	165	12	31	72	41	9
	계양구	68	4	21	22	20	1
	서구	195	14	31	79	53	18

자료: 통계청, 「인구동향조사」

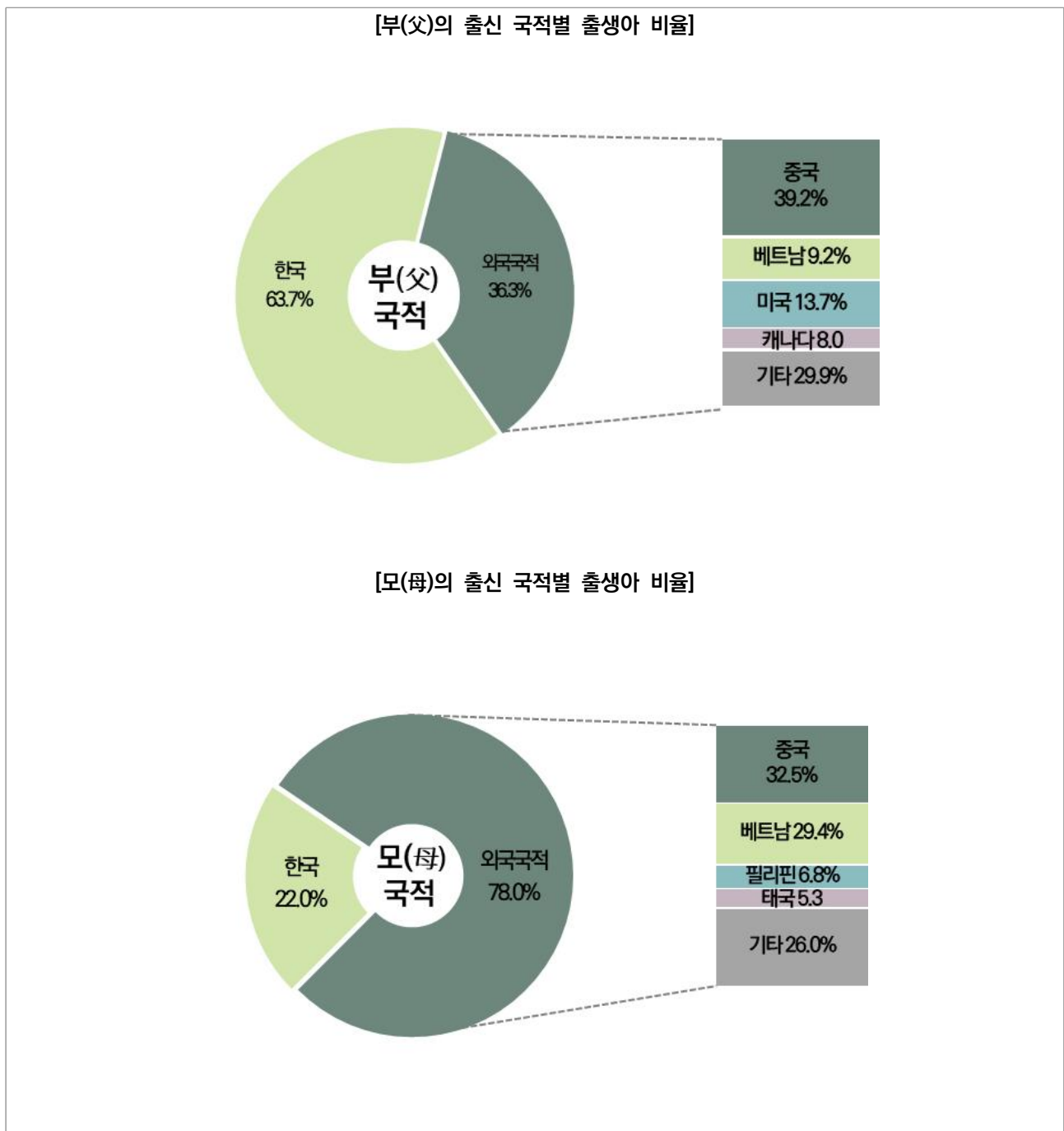
주1. 2022. 1. 1. ~ 12. 31. 기준 2. (모(母)의 연령) 15-49세 구간

## 2-9. 부모(父母)의 출신 국적별 출생아 수

『다문화 출생아의 부(父) 국적은 「한국」 550명(63.7%)으로 가장 많으며, 모(母) 국적은 「중국」 219명(32.5%)으로 가장 많음』

- 2022년 인천광역시 다문화 출생아 중 부(父) 국적은 「한국」 550명(63.7%), 「외국국적」 314명(36.3%)이며, 국적별로는 「중국」 123명(39.2%), 「베트남」 29명(9.2%) 순
- 2022년 인천광역시 다문화 출생아 중 모(母) 국적은 「한국」 190명(22.0%), 「외국국적」 674명(78.0%)이며, 국적별로는 「중국」 219명(32.5%), 「베트남」 198명(29.4%) 순

(단위: %)



[ 부모(父母)의 출신 국적별 출생아 수 ]

(단위: 명, %)

구 분	연도별 출생아 수					
	2020년		2021년		2022년	
		구성비		구성비		구성비
부(父)	1,046	100.0	900	100.0	864	100.0
한국국적	710	67.9	618	68.7	550	63.7
외국국적	336	32.1	282	31.3	314	36.3
중국	144	42.9	133	47.2	123	39.2
베트남	44	13.1	28	9.9	29	9.2
미국	36	10.7	32	11.3	43	13.7
캐나다	14	4.2	12	4.3	25	8.0
기타	98	29.2	77	27.3	94	29.9
모(母)	1,046	100.0	900	100.0	864	100.0
한국국적	161	15.4	134	14.9	190	22.0
외국국적	885	84.6	766	85.1	674	78.0
베트남	339	38.3	255	33.3	198	29.4
중국	264	29.8	241	31.5	219	32.5
미국	63	7.1	33	4.3	46	6.8
캐나다	32	3.6	37	4.8	36	5.3
기타	187	21.1	200	26.1	175	26.0

자료: 통계청, 「인구동향조사」

주1. 각 연도 1. 1. ~ 12. 31. 출생아의 주소지 기준

2. (다문화 부모) 부모 중 한 명이 외국인 또는 귀화자인 경우, 또는 부모 모두 귀화자인 경우

3. (외국국적) 귀화자는 귀화이전 출신국적, 외국인은 혼인 당시 외국국적으로 분류, 국적 미상은 제외

3

**경제활동**

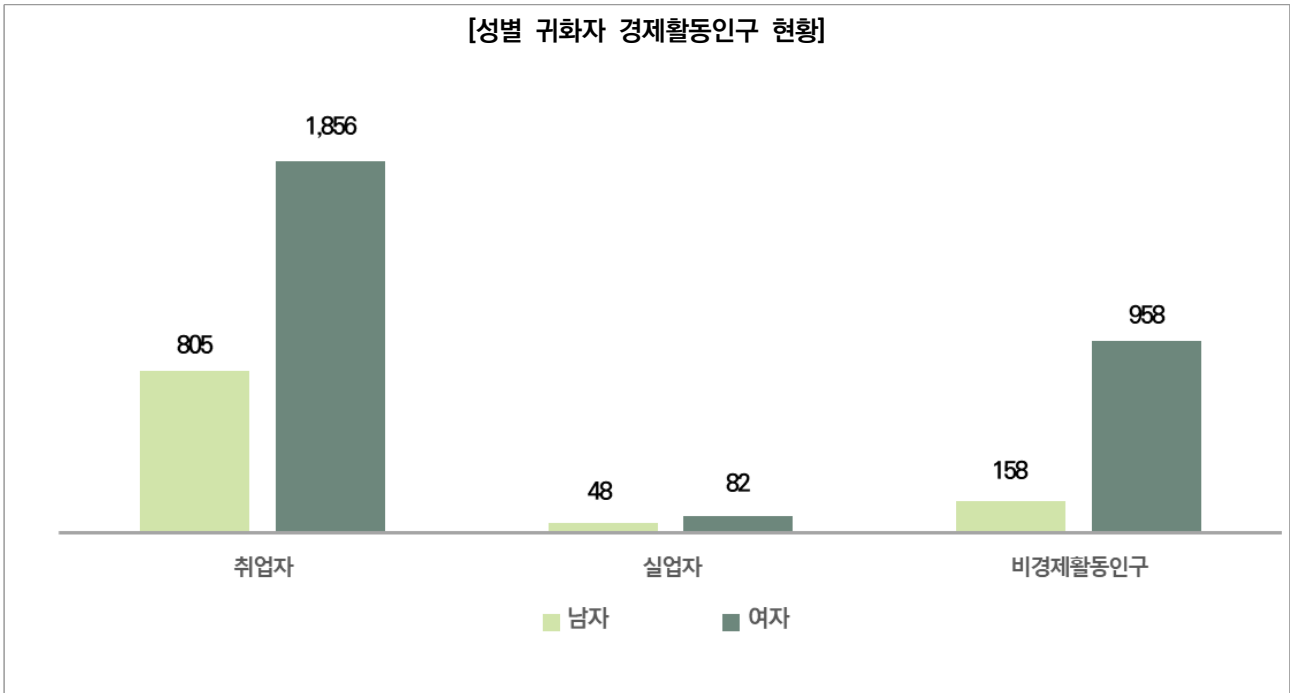


### 3-1. 귀화자 경제활동인구 총괄

『인천광역시 귀화자 취업자는 2,661명, 비경제활동인구는 1,116명』

- 인천광역시 귀화자 경제활동인구 중 취업자는 2,661명이며, 고용률은 68.1%
- (성별) 귀화자 전체 취업자 중 「남자」 805명(79.6%), 「여자」 1,856명(64.1%)이며 고용률은 남자가 여자보다 15.5%p 높음

(단위: 명)



(단위: 명, %)

구분	15세 이상 인구	경제활동상태					
		취업자	고용률	실업자	실업률		
귀화자	3,908	2,661	68.1	130	3.3	1,116	
성별	남자	1,011	805	79.6	48	4.8	158
	여자	2,897	1,856	64.1	82	2.8	958

자료: 통계청, 「2023년 이민자체류실태 및 고용조사」  
 주: 2023년 5월 15일이 포함된 1주일 기준

### 3-2. 국적별 귀화자 취업 현황

『국적별 귀화자 취업자는 「한국계 중국인」 1,231명(46.3%)으로 가장 많음』

- 2023년 국적별 귀화자 취업자는 「한국계 중국인」 1,231명(46.3%)으로 가장 많고, 「베트남」 693명(26.1%), 「중국」 386명(14.5%) 순
- 남자 취업자는 「한국계 중국인」 571명(70.9%), 「중국(한국계 외)」 104명(12.9%) 순이며, 여자 취업자는 「베트남」 677명(36.5%), 「한국계 중국인」 660명(35.6%) 순

(단위: 명)



(단위: 명)

구 분	합계	국적(귀화 전)						
		중국	한국계	한국계 외	베트남	기타 아시아	아시아 외	
귀화자	2,661	1,617	1,231	386	693	321	30	
성별	남자	805	675	571	104	16	101	13
	여자	1,856	942	660	282	677	220	18

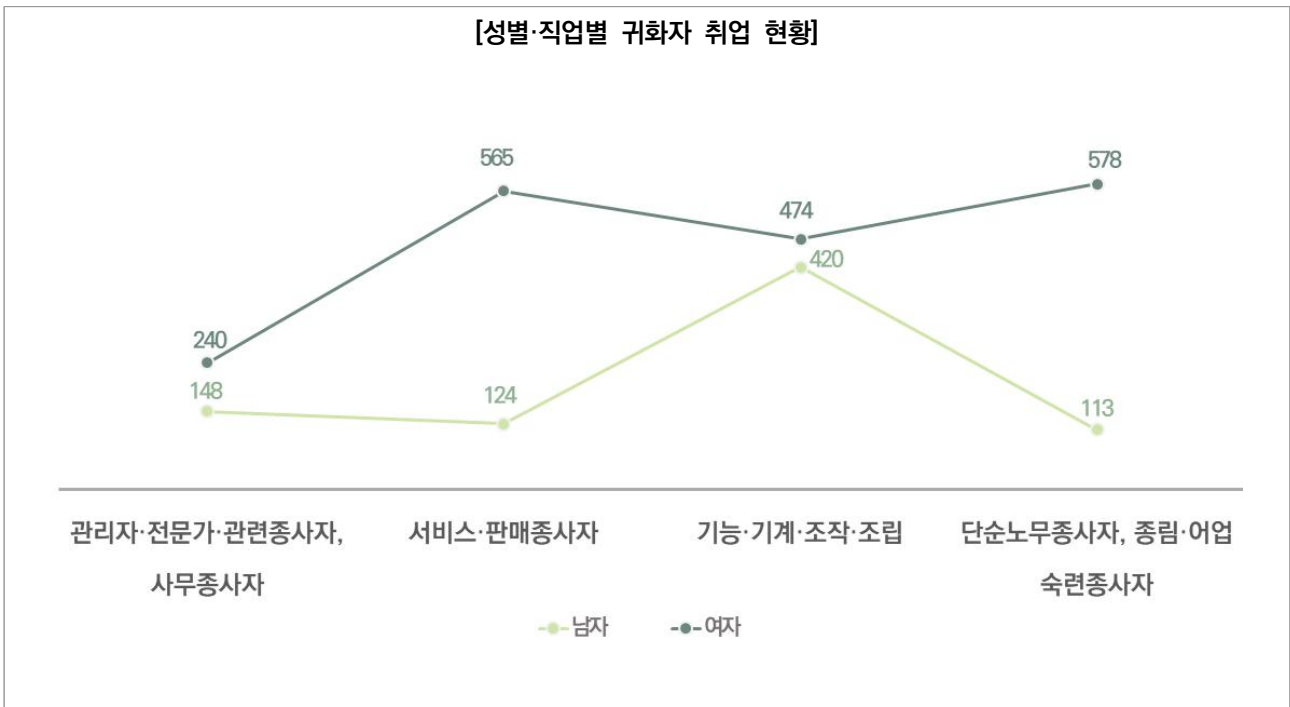
자료: 통계청, 「2023년 이민자체류실태 및 고용조사」  
 주: 2023년 5월 15일이 포함된 1주일 기준

### 3-3. 직업별 귀화자 취업 현황

『 “기능기계·조작·조립” 분야에 취업한 귀화자가 33.6% 차지』

- 2023년 직업별 귀화자 취업자는 「기능·기계·조작·조립」 894명(33.6%)으로 가장 많고, 「단순노무종사자, 농림·어업 숙련종사자」 691명(26.0%) 순
- 남자 취업자는 「기능·기계·조작·조립」 420명(52.2%), 「관리자·전문가·관련종사자, 사무종사자」 148명(18.4%) 순이며, 여자 취업자는 「단순노무종사자, 농림·어업 숙련 종사자」 578명(31.1%), 「서비스·판매종사자」 565명(30.4%) 순

(단위: 명)



(단위: 명)

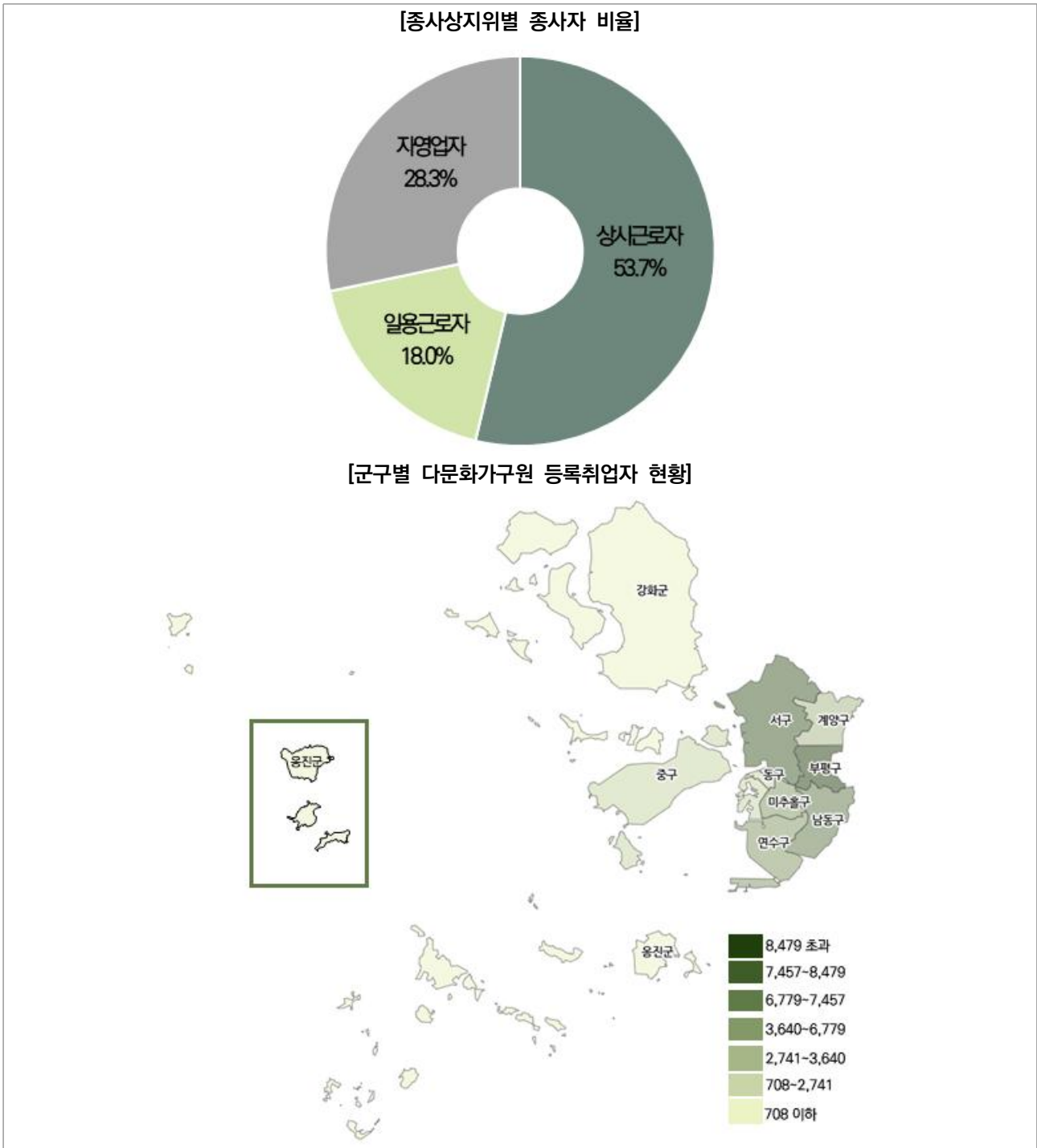
구 분	합계	관리자·전문가·관련종사자, 사무종사자	서비스·판매종사자	기능·기계·조작·조립	단순노무종사자, 농림·어업 숙련종사자	
		귀화자	2,661	387	690	894
성별	남자	805	148	124	420	113
	여자	1,856	240	565	474	578

자료: 통계청, 「2023년 이민자채류실태 및 고용조사」  
 주. 2023년 5월 15일이 포함된 1주일 기준

### 3-4. 종사상지위별 종사자 현황

『다문화 등록취업자 중 「상시근로자」는 24,623명으로 전체 근로자 대비 53.7% 차지』

- 2023년 인천광역시 다문화 종사자의 대부분은 「상시근로자」 24,623명(53.7%)으로 근무 중이며, 「자영업자 (프리랜서 포함)」 12,957명(28.3%), 「일용근로자」 8,247명(18.0%) 순
    - 인천광역시 다문화 상시근로자 수는 전체 등록취업자 1,941,049명의 1.3% 차지
  - 인천광역시 다문화 등록취업자 수는 「부평구」 10,951명, 「서구」 8,479명, 「남동구」 7,457명 순
- (단위: 명, %)



[ 종사상지위별 종사자 현황 ]

(단위: 명, %)

구 분	등록취업자		상시근로자 (특고 포함)		일용근로자		자영업자 (프리랜서 포함)		
	인원	구성비	인원	구성비	인원	구성비	인원	구성비	
인천광역시	1,941,049	100.0	1,261,138	65.0	215,942	11.1	463,969	23.9	
다문화가구원	45,827	100.0	24,623	53.7	8,247	18.0	12,957	28.3	
성별	남자	23,596	100.0	12,955	54.9	4,787	20.3	5,854	24.8
	여자	22,231	100.0	11,668	52.5	3,460	15.6	7,103	32.0
연령대별	29세 이하	5,457	100.0	2,759	50.6	1,023	18.7	1,675	30.7
	30대	10,747	100.0	6,138	57.1	1,482	13.8	3,127	29.1
	40대	12,219	100.0	7,149	58.5	1,681	13.8	3,389	27.7
	50대	11,248	100.0	6,003	53.4	2,199	19.6	3,046	27.1
	60세 이상	6,156	100.0	2,574	41.8	1,862	30.2	1,720	27.9
군 구 별	강화군	708	100.0	382	54.0	113	16.0	213	30.1
	옹진군	159	100.0	79	49.7	44	27.7	36	22.6
	증구	2,741	100.0	1,550	56.5	387	14.1	804	29.3
	동구	869	100.0	512	58.9	158	18.2	199	22.9
	미추홀구	6,779	100.0	3,515	51.9	1,332	19.6	1,932	28.5
	연수구	4,044	100.0	2,468	61.0	389	9.6	1,187	29.4
	남동구	7,457	100.0	4,001	53.7	1,354	18.2	2,102	28.2
	부평구	10,951	100.0	5,225	47.7	2,720	24.8	3,006	27.4
	계양구	3,640	100.0	2,009	55.2	598	16.4	1,033	28.4
	서구	8,479	100.0	4,882	57.6	1,152	13.6	2,445	28.8

자료: 통계청, 「지역통계 행정DB」

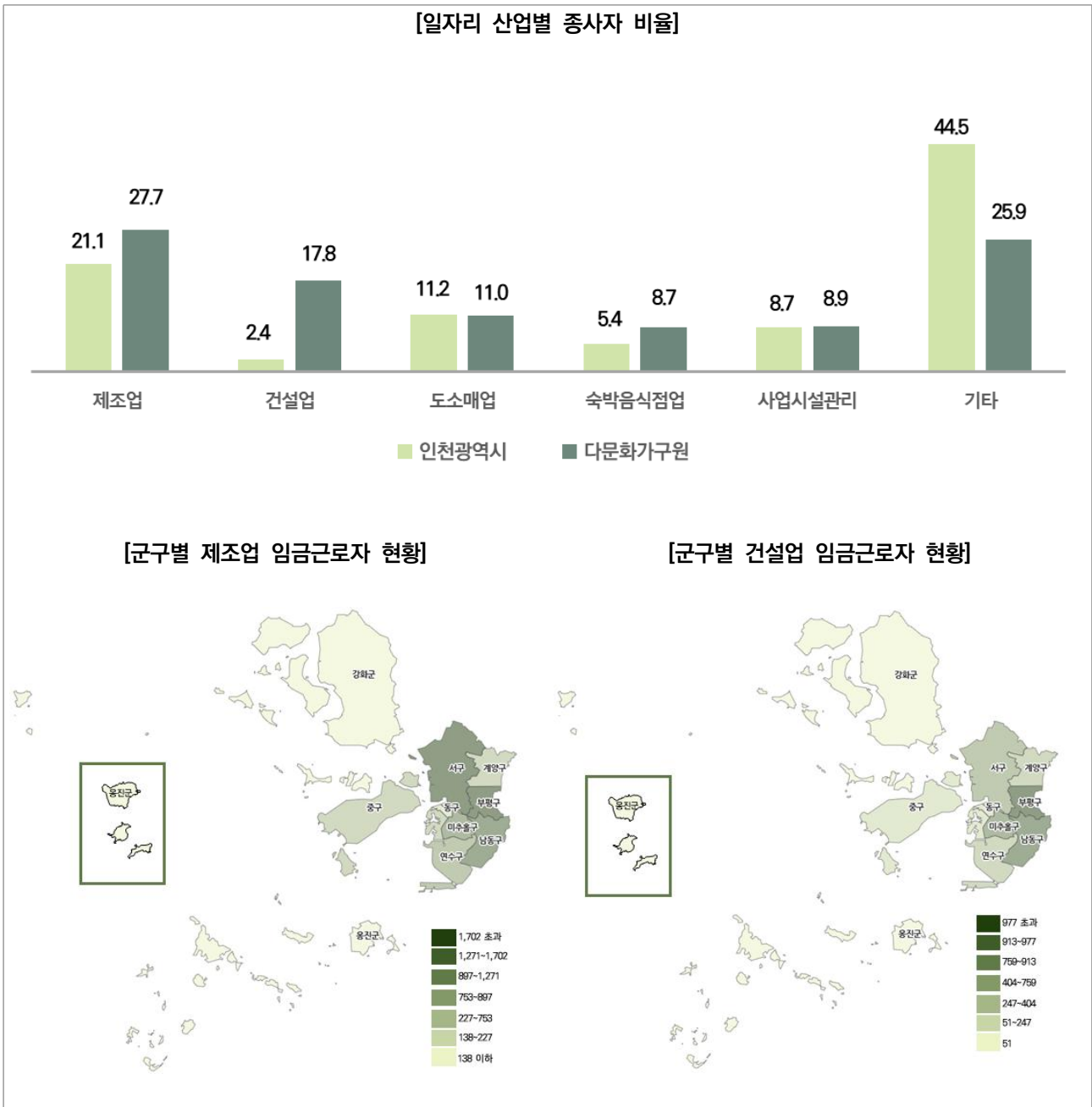
주1. 2023. 11. 1. 기준 인천광역시에 거주하는 총인구(외국인 포함)

2. (등록취업자) 4대 사회보험 등 공공기관에 신고(가입)된 행정자료를 활용하여 파악한 임금근로자 또는 비임금근로자를 말함

### 3-5. 임금근로자의 일자리 산업별 현황

『다문화 임금근로자의 27.7%는 「제조업」에 종사』

- 2023년 인천광역시 다문화 임금근로자가 종사하고 있는 산업은 「제조업」 9,080명(27.7%)으로 가장 많고, 「건설업」 5,850명(17.8%), 「도소매업」 3,608명(11.0%) 순
  - (군구별) 「옹진군」, 「중구」, 「부평구」를 제외한 모든 군구에서 「제조업」에 종사하고 있는 임금 근로자의 비율이 가장 높음
    - 「옹진군」은 사업시설관리업에 종사하고 있는 임금근로자의 비율이 가장 높고, 「중구」는 숙박 음식점업, 사업시설관리업에 종사하는 임금근로자의 비율이 가장 높으며, 「부평구」는 건설업 종사자 비율이 높음
- (단위: 명, %)



[ 임금근로자의 일자리 산업별 현황 ]

(단위: 명, %)

구 분	임금근로자	산업분류별							
		제조업		건설업		도소매업			
		구성비	구성비	구성비	구성비	구성비	구성비	구성비	구성비
인천광역시	1,475,795	100.0	311,588	21.1	34,963	2.4	165,040	11.2	
다문화가구원	32,837	100.0	9,080	27.7	5,850	17.8	3,608	11.0	
별 성	남자	17,722	100.0	5,081	28.7	4,454	25.1	1,786	10.1
	여자	15,115	100.0	3,999	26.5	1,396	9.2	1,822	12.1
별 도 연 령	29세 이하	3,781	100.0	778	20.6	219	5.8	620	16.4
	30대	7,610	100.0	2,560	33.6	977	12.8	1,162	15.3
	40대	8,825	100.0	2,879	32.6	1,434	16.2	1,022	11.6
	50대	8,194	100.0	2,302	28.1	2,028	24.7	579	7.1
	60세 이상	4,427	100.0	561	12.7	1,192	26.9	225	5.1
별 구 리	강화군	495	100.0	138	27.9	51	10.3	49	9.9
	옹진군	122	100.0	8	6.6	11	9.0	6	4.9
	중구	1,935	100.0	268	13.9	247	12.8	245	12.7
	동구	669	100.0	227	33.9	88	13.2	70	10.5
	미추홀구	4,841	100.0	1,271	26.3	913	18.9	486	10.0
	연수구	2,855	100.0	897	31.4	262	9.2	391	13.7
	남동구	5,346	100.0	1,702	31.8	977	18.3	514	9.6
	부평구	7,938	100.0	1,798	22.7	2,138	26.9	803	10.1
	계양구	2,607	100.0	753	28.9	404	15.5	279	10.7
	서구	6,029	100.0	2,018	33.5	759	12.6	765	12.7

구 분	(계 속)						
	숙박·음식점업		사업시설관리		기타		
	구성비	구성비	구성비	구성비	구성비	구성비	
인천광역시	79,728	5.4	127,749	8.7	656,727	44.5	
다문화가구원	2,862	8.7	2,937	8.9	8,500	25.9	
별 성	남자	811	4.6	1,360	7.7	4,230	23.9
	여자	2,051	13.6	1,577	10.4	4,270	28.3
별 도 연 령	29세 이하	682	18.0	405	10.7	1,077	28.5
	30대	456	6.0	707	9.3	1,748	23.0
	40대	574	6.5	712	8.1	2,204	25.0
	50대	762	9.3	572	7.0	1,951	23.8
	60세 이상	388	8.8	541	12.2	1,520	34.3
별 구 리	강화군	36	7.3	12	2.4	209	42.2
	옹진군	7	5.7	15	12.3	75	61.5
	중구	285	14.7	284	14.7	606	31.3
	동구	56	8.4	58	8.7	170	25.4
	미추홀구	460	9.5	485	10.0	1,226	25.3
	연수구	215	7.5	204	7.1	886	31.0
	남동구	417	7.8	431	8.1	1,305	24.4
	부평구	799	10.1	667	8.4	1,733	21.8
	계양구	191	7.3	255	9.8	725	27.8
	서구	396	6.6	526	8.7	1,565	26.0

자료: 통계청, 「지역통계 행정 DB」

주1. 2023. 11. 1. 기준 인천광역시에 거주하는 총인구(외국인 포함)

2. (임금근로자) 임금근로자와 비임금근로자를 병행하는 사람을 포함하여 집계

3. (기타) 농림어업, 광업, 전기·가스·수도·하수, 운수업, 정보통신업, 금융·보험업, 부동산업, 전문·과학, 공공행정, 교육 서비스업, 보건업, 예술·스포츠, 협회 및 단체, 가구 내 고용활동 및 달리 분류되지 않은 자가소비 생산활동과 미상 포함



4

자산

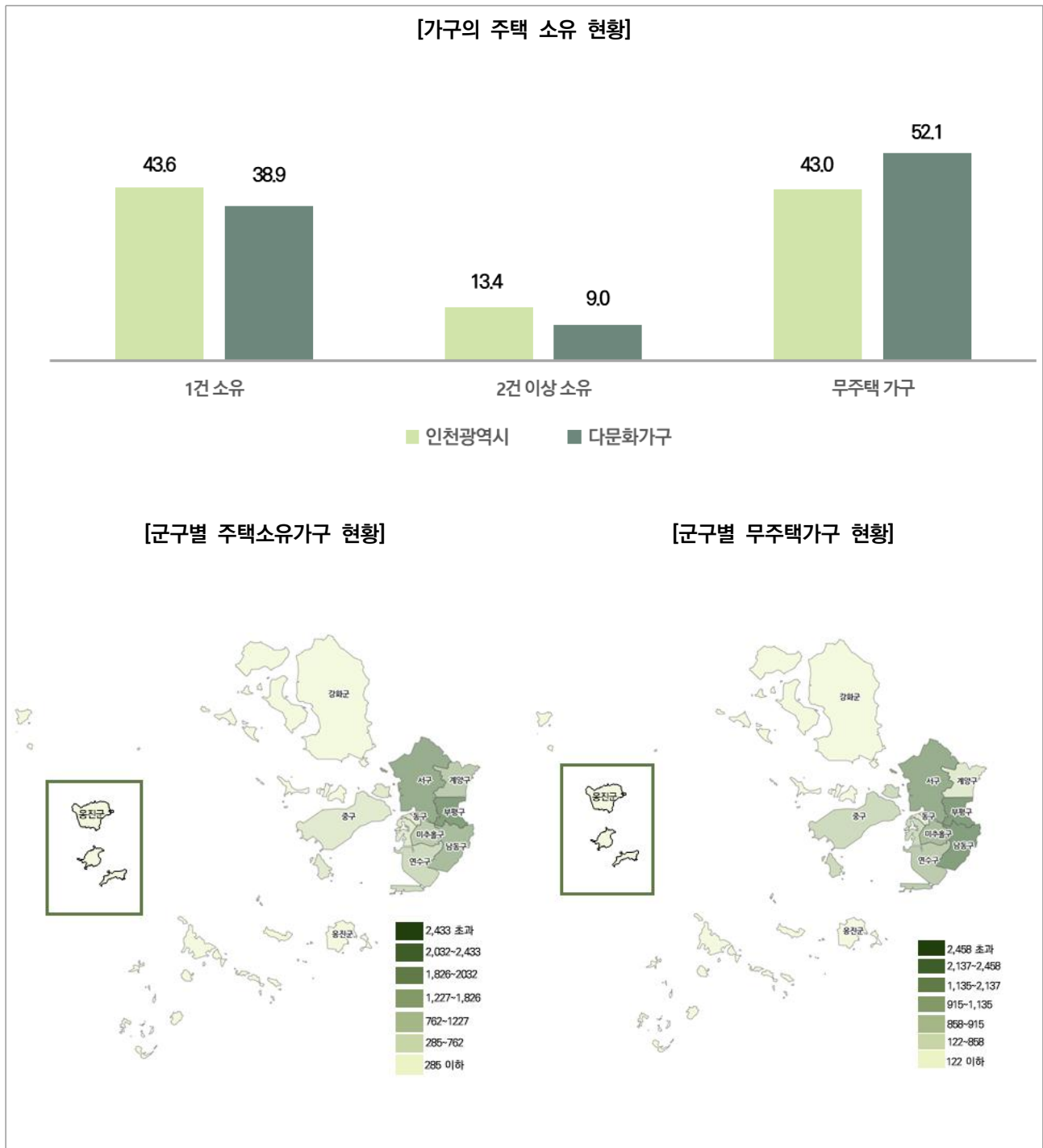


## 4-1. 가구의 소유 주택 수

『주택을 소유한 다문화 가구는 12,927가구(47.9%)이며 무주택가구는 14,065가구(52.1%)』

- 2022년 인천광역시 주택을 소유한 다문화 가구는 12,927가구(47.9%)이며, 무주택가구는 14,065가구(52.1%)  
- 주택을 소유한 12,927가구 중 소유물건 수 「1건」 10,487가구, 「2건 이상」 2,440가구로 구성
- (군구별) 주택을 소유한 다문화가구는 「강화군」, 「동구」 순으로 많고, 무주택가구는 「부평구」, 「남동구」 순

(단위: 가구, %)



[ 가구의 소유 주택 수 ]

(단위: 가구, %)

구 분	일반가구		주택소유 가구		소유물건 수		무주택가구		
	가구수	구성비	가구수	구성비	1건	2건 이상	가구수	구성비	
인천광역시	1,212,731	100.0	690,709	57.0	528,444	162,265	522,022	43.0	
다문화가구원	26,992	100.0	12,927	47.9	10,487	2,440	14,065	52.1	
성별	남자	17,377	100.0	9,214	53.0	7,419	1,795	8,163	47.0
	여자	9,615	100.0	3,713	38.6	3,068	645	5,902	61.4
연령	29세 이하	1,086	100.0	186	17.1	156	30	900	82.9
	30대	4,929	100.0	1,563	31.7	1,339	224	3,366	68.3
	40대	7,530	100.0	3,773	50.1	3,072	701	3,757	49.9
	50대	8,181	100.0	4,592	56.1	3,733	859	3,589	43.9
	60세 이상	5,266	100.0	2,813	53.4	2,187	626	2,453	46.6
구 구 별	강화군	407	100.0	285	70.0	201	84	122	30.0
	옹진군	86	100.0	54	62.8	36	18	32	37.2
	중구	1,677	100.0	762	45.4	598	164	915	54.6
	동구	502	100.0	339	67.5	283	56	163	32.5
	미추홀구	3,963	100.0	1,826	46.1	1,512	314	2,137	53.9
	연수구	2,362	100.0	1,227	51.9	952	275	1,135	48.1
	남동구	4,526	100.0	2,032	44.9	1,667	365	2,494	55.1
	부평구	6,479	100.0	2,728	42.1	2,290	438	3,751	57.9
	계양구	2,099	100.0	1,241	59.1	1,008	233	858	40.9
	서구	4,891	100.0	2,433	49.7	1,940	493	2,458	50.3

자료: 통계청, 「주택소유통계DB」

주1. 2022. 11. 1. 기준, 일반가구(집단가구 및 외국인가구 제외) 대상이며, 성별, 연령별은 가구주 구분

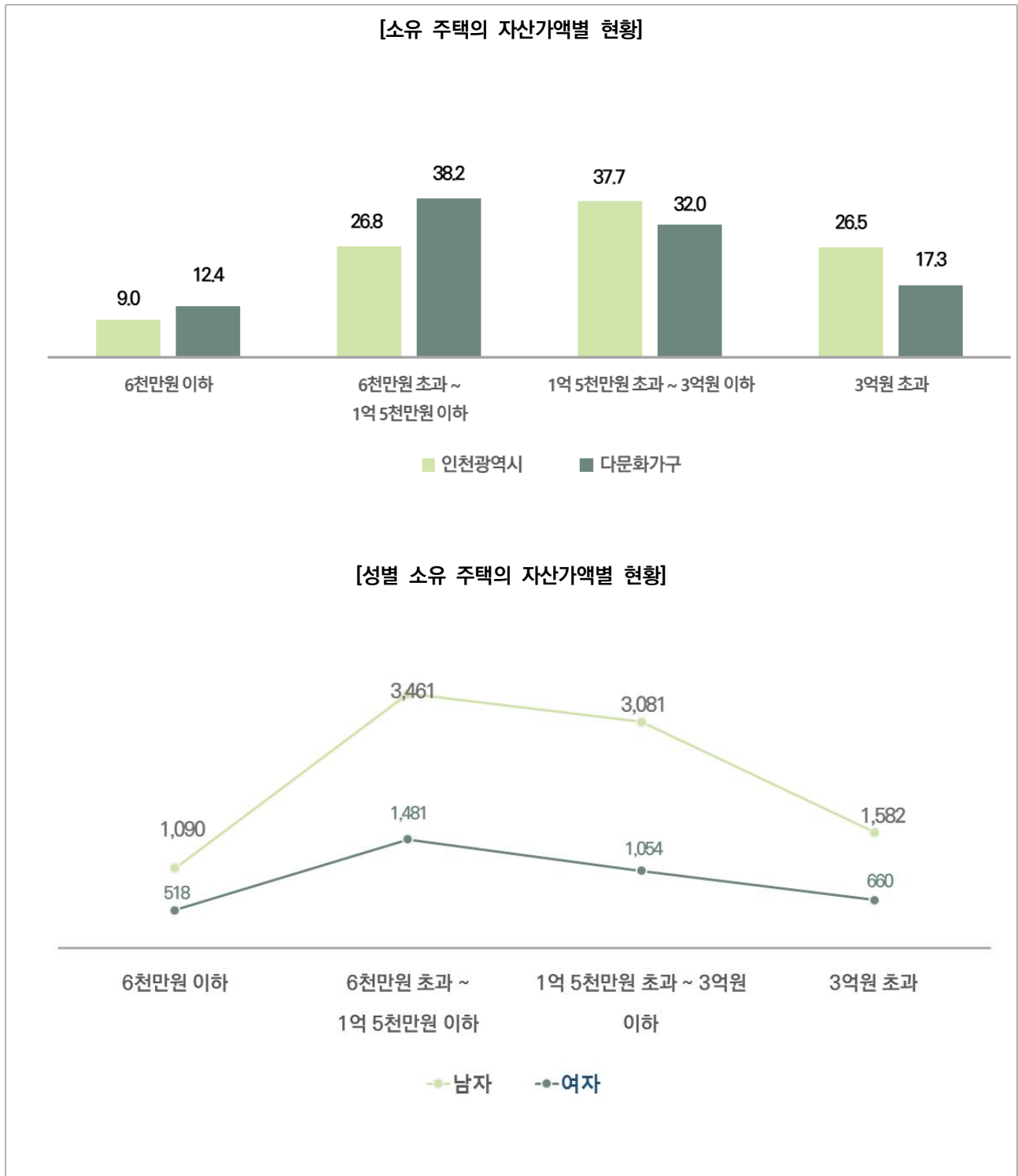
2. (소유물건 수) 지분을 고려하지 않고, 가구원이 소유하고 있는 주택 소유 건수를 합산하여 집계(한 가구 내에서 동일 주택을 공동소유하는 경우는 1건으로 집계)

## 4-2. 소유 주택의 자산가액별 현황

『소유 주택의 자산가액은 「6천만원 초과 ~ 1억 5천만원 이하」 4,942가구(38.2%)로 가장 많음』

- 2022년 인천광역시 주택을 소유한 다문화가구의 주택 자산 가액을 보면 「6천만원 초과 ~ 1억 5천만원 이하」 4,942가구(38.2%), 「1억 5천만원 초과 ~ 3억원 이하」 4,135가구(32.0%), 「3억원 초과」 2,242가구(17.3%) 순

(단위: 가구, %)



[ 소유 주택의 자산가액별 현황 ]

(단위: 가구, %)

구 분		가구의 주택 자산 가액									
		주택소유 가구		6천만원 이하		6천만원 초과 ~ 1억 5천만원 이하		1억 5천만원 초과 ~ 3억원 이하		3억원 초과	
		구성비	구성비	구성비	구성비	구성비	구성비				
인천광역시		690,709	100.0	62,182	9.0	185,272	26.8	260,494	37.7	182,761	26.5
다문화가구원		12,927	100.0	1,608	12.4	4,942	38.2	4,135	32.0	2,242	17.3
성별	남자	9,214	100.0	1,090	11.8	3,461	37.6	3,081	33.4	1,582	17.2
	여자	3,713	100.0	518	14.0	1,481	39.9	1,054	28.4	660	17.8
연령대별	29세 이하	186	100.0	39	21.0	69	37.1	46	24.7	32	17.2
	30대	1,563	100.0	117	7.5	519	33.2	582	37.2	345	22.1
	40대	3,773	100.0	362	9.6	1,349	35.8	1,301	34.5	761	20.2
	50대	4,592	100.0	619	13.5	1,899	41.4	1,404	30.6	670	14.6
	60세 이상	2,813	100.0	471	16.7	1,106	39.3	802	28.5	434	15.4
군구별	강화군	285	100.0	67	23.5	136	47.7	46	16.1	36	12.6
	옹진군	54	100.0	14	25.9	20	37.0	14	25.9	6	11.1
	중구	762	100.0	125	16.4	217	28.5	280	36.7	140	18.4
	동구	339	100.0	38	11.2	146	43.1	135	39.8	20	5.9
	미추홀구	1,826	100.0	296	16.2	784	42.9	552	30.2	194	10.6
	연수구	1,227	100.0	56	4.6	203	16.5	326	26.6	642	52.3
	남동구	2,032	100.0	311	15.3	718	35.3	731	36.0	272	13.4
	부평구	2,728	100.0	285	10.4	1,257	46.1	863	31.6	323	11.8
	계양구	1,241	100.0	159	12.8	558	45.0	389	31.3	135	10.9
	서구	2,433	100.0	257	10.6	903	37.1	799	32.8	474	19.5

자료: 통계청, 「주택소유통계DB」

주1. 2022. 11. 1. 기준, 일반가구(집단가구 및 외국인가구 제외) 대상

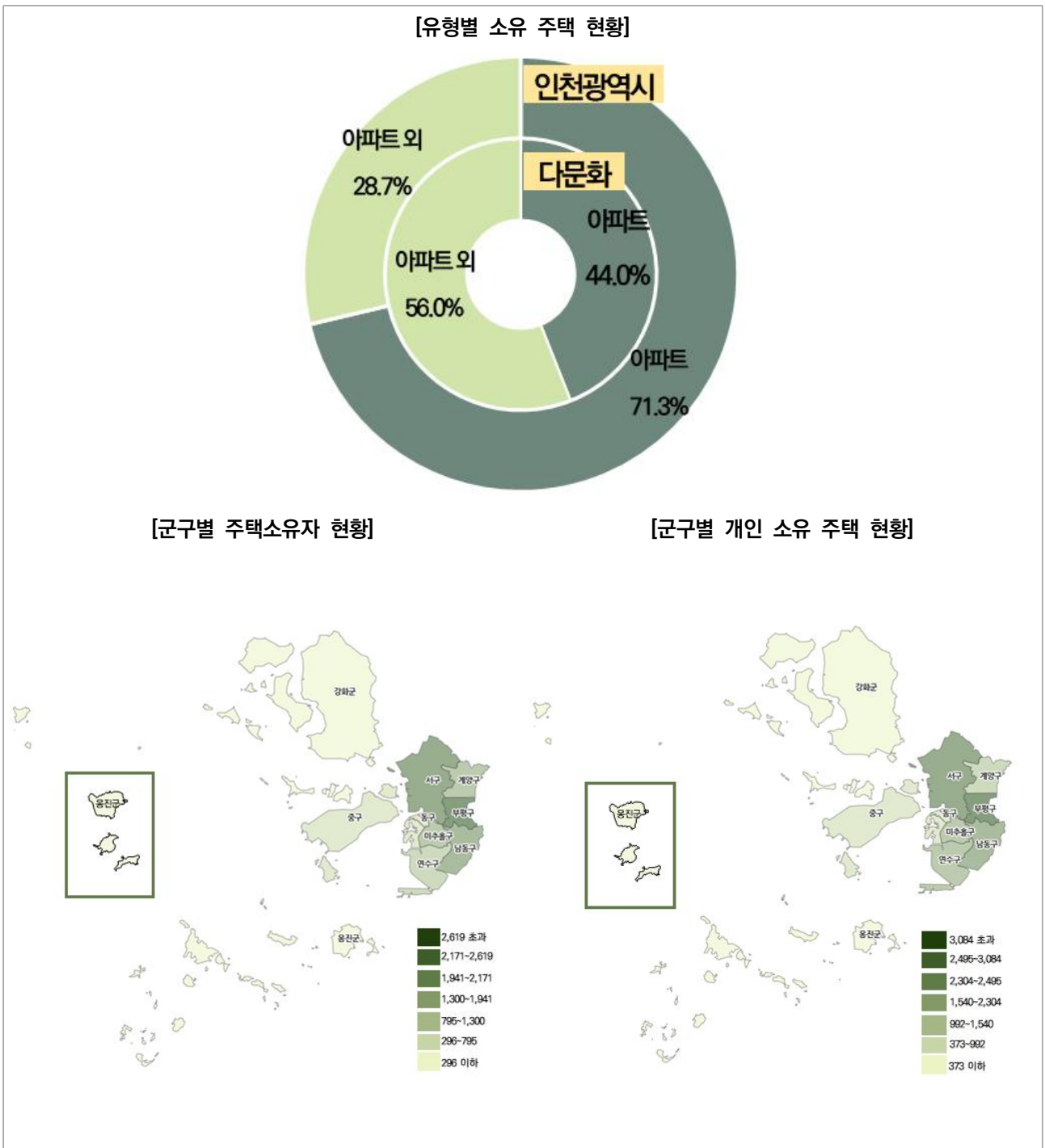
2. 가구의 주택자산가액은 2023. 1. 1. 기준 주택공시가격을 적용하여 산정하였으며, 다른 사람과 공동으로 소유한 주택에 대하여서는 소유지분을 반영하여 집계

### 4-3. 유형별 소유 주택 수(거주지 기준)

『개인이 소유한 주택 유형은 「아파트」 7,129호(44.0%)로 가장 많음』

- 2022년 인천광역시 다문화 개인이 소유한 주택 수는 16,200호이며, 「아파트」 7,129호(44.0%), 「아파트 외」 9,071호(56.0%)로 구성
- (군구별) 개인 소유 주택 수는 「부평구」 3,298호(20.4%)로 가장 많고, 「서구」 3,084호(19.0%), 「남동구」 2,495호(15.4%) 순

(단위: 명, 호, %)



[ 유형별 소유 주택 수(거주지 기준) ]

(단위: 명, 호, %)

구 분	주택 소유자수	개인소유 주택 수		아파트		아파트 외		
			구성비		구성비		구성비	
인천광역시	839,794	992,434	100.0	707,659	71.3	284,775	28.7	
다문화가구원	13,739	16,200	100.0	7,129	44.0	9,071	56.0	
성별	남자	8,495	10,087	100.0	4,461	44.2	5,626	55.8
	여자	5,244	6,113	100.0	2,668	43.6	3,445	56.4
연령대별	29세 이하	234	265	100.0	130	49.1	135	50.9
	30대	1,713	1,902	100.0	634	33.3	1,268	66.7
	40대	4,088	4,864	100.0	1,857	38.2	3,007	61.8
	50대	4,639	5,445	100.0	2,524	46.4	2,921	53.6
	60세 이상	3,065	3,724	100.0	1,984	53.3	1,740	46.7
군구별	강화군	296	373	100.0	319	85.5	54	14.5
	옹진군	62	85	100.0	71	83.5	14	16.5
	중구	795	992	100.0	395	39.8	597	60.2
	동구	363	412	100.0	150	36.4	262	63.6
	미추홀구	1,941	2,304	100.0	1,197	52.0	1,107	48.0
	연수구	1,300	1,617	100.0	357	22.1	1,260	77.9
	남동구	2,171	2,495	100.0	1,089	43.6	1,406	56.4
	부평구	2,849	3,298	100.0	1,521	46.1	1,777	53.9
	계양구	1,343	1,540	100.0	732	47.5	808	52.5
	서구	2,619	3,084	100.0	1,298	42.1	1,786	57.9

자료: 통계청, 「주택소유통계DB」

주1. 2022. 11. 1 기준

2. (주택 소유자 수) 인천광역시 거주자(개인) 중 주택을 소유한 개인이며, 다문화가구원의 연령미상은 제외

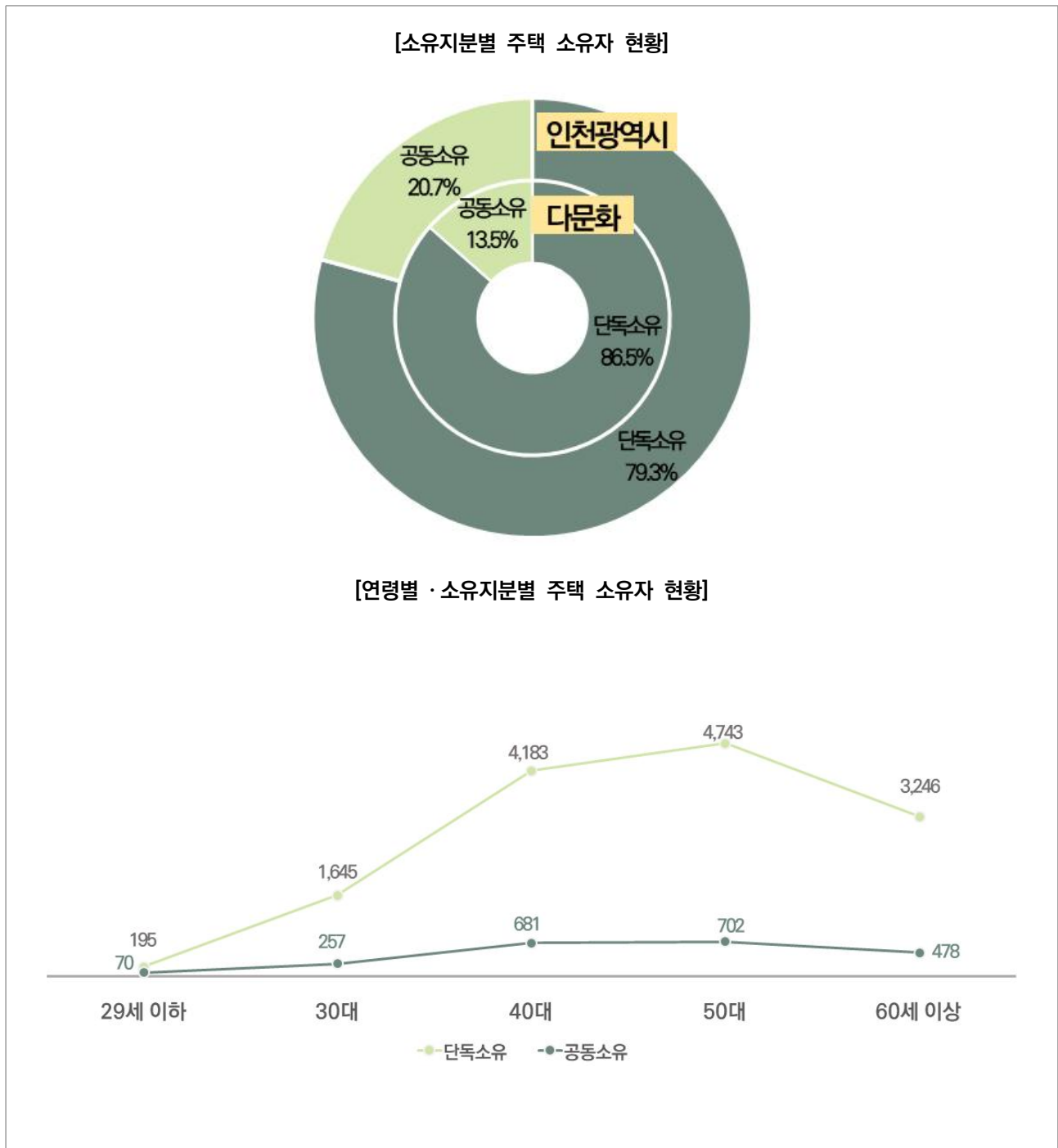
3. (개인 소유 주택 수) 인천광역시에 거주하는 주택 소유자가 전국에 소유하고 있는 모든 주택에 대한 지분을 합산하여 산출한 가상의 주택수로 주택소재지 기준 주택수와 다름

#### 4-4. 소유지분별 주택 소유자 수

『개인 소유 주택 16,200호 중 「단독소유」 14,012호(86.5%)로 가장 많음』

- 2022년 인천광역시 다문화 개인 소유 주택은 「단독소유」 14,012호(86.5%), 「공동소유」 2,188호(13.5%)로 구성
- (연령대별) 소유지분별 주택 소유 현황 중 단독소유의 비율은 「60세 이상」, 「50대」 순으로 많고, 공동소유는 「29세 이하」 26.4%로 타 연령대 대비 2배 수준임

(단위: 호, %)



[ 소유지분별 주택 소유자 수 ]

(단위: 명, 호, %)

구 분	주택 소유자수	개인 소유 주택 수		단독소유		공동소유		
			구성비		구성비		구성비	
인천광역시	839,794	992,434	100.0	786,735	79.3	205,699	20.7	
다문화가구원	13,739	16,200	100.0	14,012	86.5	2,188	13.5	
성별	남자	8,495	10,087	100.0	8,841	87.6	1,246	12.4
	여자	5,244	6,113	100.0	5,171	84.6	942	15.4
연령대별	29세 이하	234	265	100.0	195	73.6	70	26.4
	30대	1,713	1,902	100.0	1,645	86.5	257	13.5
	40대	4,088	4,864	100.0	4,183	86.0	681	14.0
	50대	4,639	5,445	100.0	4,743	87.1	702	12.9
	60세 이상	3,065	3,724	100.0	3,246	87.2	478	12.8
군구별	강화군	296	373	100.0	309	82.8	64	17.2
	옹진군	62	85	100.0	65	76.5	20	23.5
	중구	795	992	100.0	908	91.5	84	8.5
	동구	363	412	100.0	351	85.2	61	14.8
	미추홀구	1,941	2,304	100.0	2,015	87.5	289	12.5
	연수구	1,300	1,617	100.0	1,336	82.6	281	17.4
	남동구	2,171	2,495	100.0	2,163	86.7	332	13.3
	부평구	2,849	3,298	100.0	2,884	87.4	414	12.6
	계양구	1,343	1,540	100.0	1,398	90.8	142	9.2
	서구	2,619	3,084	100.0	2,583	83.8	501	16.2

자료: 통계청, 「주택소유통계DB」

주1. 2022. 11. 1. 기준, 다문화가구원의 연령미상 제외

2. (주택 소유자 수) 인천광역시 거주자(개인) 중 주택을 소유한 개인이며, 다문화가구원의 연령미상은 제외

3. (개인 소유 주택 수) 인천광역시에 거주하는 주택 소유자가 전국에 소유하고 있는 모든 주택에 대한 지분을 합산하여 산출한 가상의 주택수로 주택소재지 기준 주택수와 다름

5

교육

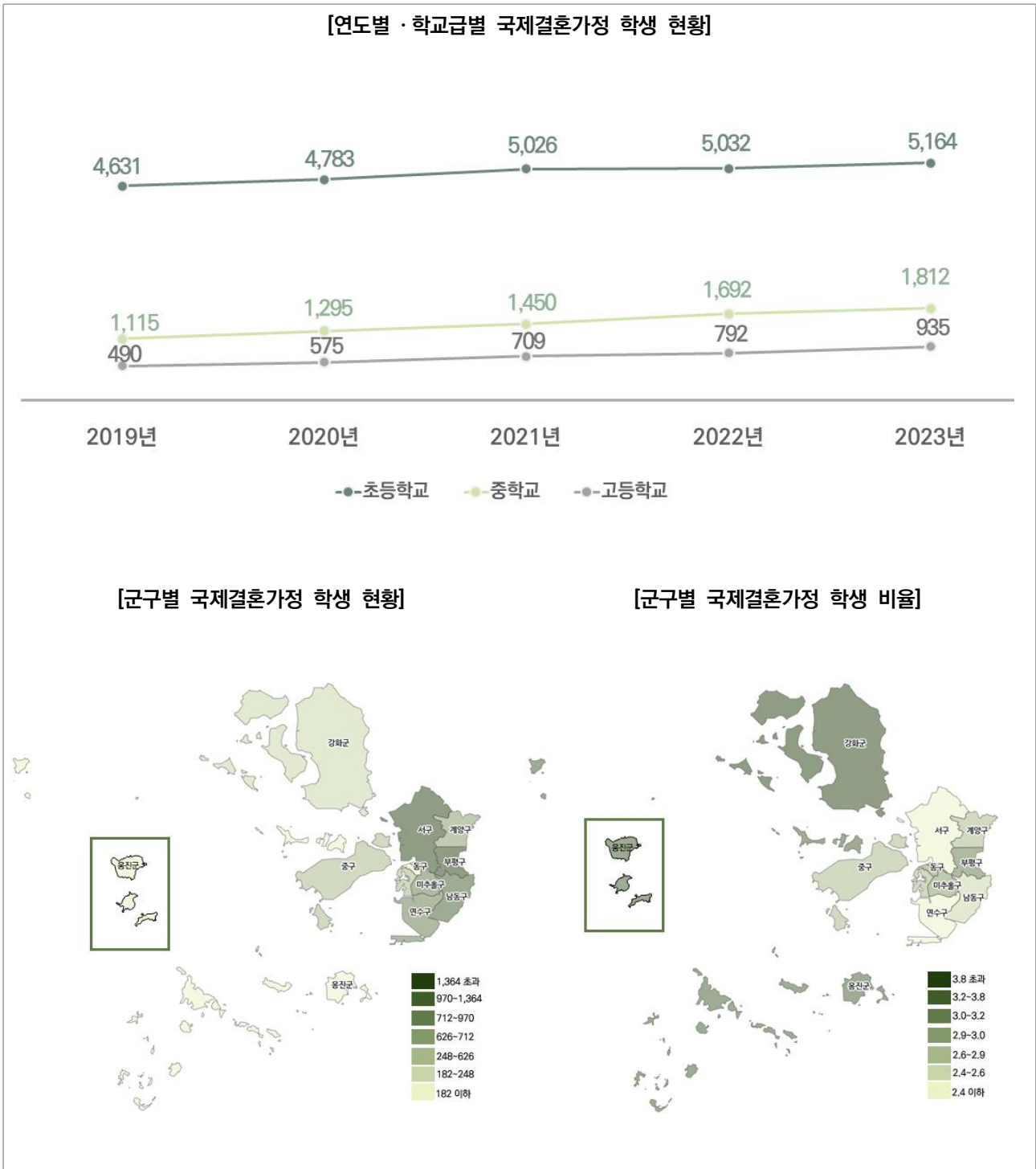


### 5-1-1. 학교급별 국제결혼가정 학생 비율

『2023년 국제결혼가정 학생 수는 7,911명으로 2022년 7,516명 대비 5.3% 증가했으며, 매년 증가하는 추세』

- (연도별) 2023년 국제결혼가정 학생은 7,911명으로 2022년 7,516명 대비 5.3% 증가
- (군구별) 2023년 국제결혼가정 학생 수는 「서구」 1,658명(21.0%)으로 가장 많고 「부평구」 1,379명(17.4%), 「남동구」 1,364명(17.2%) 순

(단위: 명, %)



[ 학교급별 국제결혼가정 학생 비율 ]

(단위: 명, %)

구 분	전체 학생 수	학교급			
		초등학교	중학교	고등학교	
2019년	313,712	160,853	74,458	78,401	
2020년	308,160	156,928	76,346	74,886	
2021년	307,177	155,271	78,333	73,573	
2022년	306,493	155,906	78,827	71,760	
2023년	306,771	155,083	78,085	73,603	
구 구 별	강화군	5,083	2,084	1,342	1,657
	옹진군	979	486	229	264
	중구	21,872	9,466	4,864	7,542
	동구	6,079	3,295	1,215	1,569
	미추홀구	32,552	16,561	7,613	8,378
	연수구	50,317	25,849	13,155	11,313
	남동구	51,975	26,416	13,982	11,577
	부평구	43,571	21,763	11,535	10,273
	계양구	24,806	11,935	6,654	6,217
	서구	69,537	37,228	17,496	14,813

(계 속)

구 분	국제결혼가정 학생수	학교급			국제결혼가정 학생 비율	학교급			
		초등학교	중학교	고등학교		초등학교	중학교	고등학교	
2019년	6,236	4,631	1,115	490	2.0	2.9	1.5	0.6	
2020년	6,653	4,783	1,295	575	2.2	3.0	1.7	0.8	
2021년	7,185	5,026	1,450	709	2.3	3.2	1.9	1.0	
2022년	7,516	5,032	1,692	792	2.5	3.2	2.1	1.1	
2023년	7,911	5,164	1,812	935	2.6	3.3	2.3	1.3	
구 구 별	강화군	248	138	67	43	4.9	6.6	5.0	2.6
	옹진군	37	20	8	9	3.8	4.1	3.5	3.4
	중구	626	344	131	151	2.9	3.6	2.7	2.0
	동구	182	106	40	36	3.0	3.2	3.3	2.3
	미추홀구	970	628	231	111	3.0	3.8	3.0	1.3
	연수구	735	464	173	98	1.5	1.8	1.3	0.9
	남동구	1,364	922	305	137	2.6	3.5	2.2	1.2
	부평구	1,379	932	315	132	3.2	4.3	2.7	1.3
	계양구	712	476	175	61	2.9	4.0	2.6	1.0
	서구	1,658	1,134	367	157	2.4	3.0	2.1	1.1

자료: 교육부, 「교육기본통계」

주1. 각 연도 4. 1. 기준

2. 국제결혼가정 학생: 한국인 부(모)와 외국인 모(부) 사이에 태어난 자녀

3. (고등학교) 일반고, 특성화고, 자율고 등

## 5-1-2. 학교급별 · 유형별 국제결혼가정 학생 현황

『2023년 국제결혼가정 학생은 「국내출생」 6,985명(88.3%), 「중도입국」 926명(11.7%)으로 구성』

- 2023년 국제결혼가정 학생 7,911명은 「국내출생」 6,985명(88.3%), 「중도입국」 926명(11.7%)으로 구성되어 있으며, 2022년 대비 각각 3.4%, 21.6% 증가
  - 국내출생 국제결혼가정 학생은 「서구」 1,475명(21.1%), 「부평구」 1,229명(17.6%), 「남동구」 1,200명(17.2%) 순
  - 중도입국 국제결혼가정 학생은 「서구」 183명(19.8%), 「남동구」 164명(17.7%), 「부평구」 150명(16.2%) 순

(단위: 명)



[ 학교급별 · 유형별 국제결혼가정 학생 현황 ]

(단위: 명, %)

구 분	국제결혼가정 학생 수				국내출생				
	초등학교	중학교	고등 학교		초등학교	중학교	고등학교		
2019년	6,236	4,631	1,115	490	5,584	4,264	915	405	
2020년	6,653	4,783	1,295	575	5,936	4,392	1,087	457	
2021년	7,185	5,026	1,450	709	6,502	4,650	1,248	604	
2022년	7,516	5,032	1,692	792	6,755	4,616	1,458	681	
2023년	7,911	5,164	1,812	935	6,985	4,682	1,528	775	
구 분	강화군	248	138	67	43	241	133	67	41
	옹진군	37	20	8	9	33	19	5	9
	중구	626	344	131	151	531	303	108	120
	동구	182	106	40	36	173	101	40	32
	미추홀구	970	628	231	111	850	573	193	84
	연수구	735	464	173	98	605	399	130	76
	남동구	1,364	922	305	137	1,200	824	262	114
	부평구	1,379	932	315	132	1,229	854	268	107
	계양구	712	476	175	61	648	439	153	56
	서구	1,658	1,134	367	157	1,475	1,037	302	136

(계 속)

구 분	중도입국			국내출생 비율	중도입국 비율		
	초등학교	중학교	고등 학교				
2019년	652	367	200	85	89.5	10.5	
2020년	717	391	208	118	89.2	10.8	
2021년	683	376	202	105	90.5	9.5	
2022년	761	416	234	111	89.9	10.1	
2023년	926	482	284	160	88.3	11.7	
구 분	강화군	7	5	0	2	97.2	2.8
	옹진군	4	1	3	0	89.2	10.8
	중구	95	41	23	31	84.8	15.2
	동구	9	5	0	4	95.1	4.9
	미추홀구	120	55	38	27	87.6	12.4
	연수구	130	65	43	22	82.3	17.7
	남동구	164	98	43	23	88.0	12.0
	부평구	150	78	47	25	89.1	10.9
	계양구	64	37	22	5	91.0	9.0
	서구	183	97	65	21	89.0	11.0

자료: 교육부, 「교육기본통계」

주1. 각 연도 4. 1. 기준

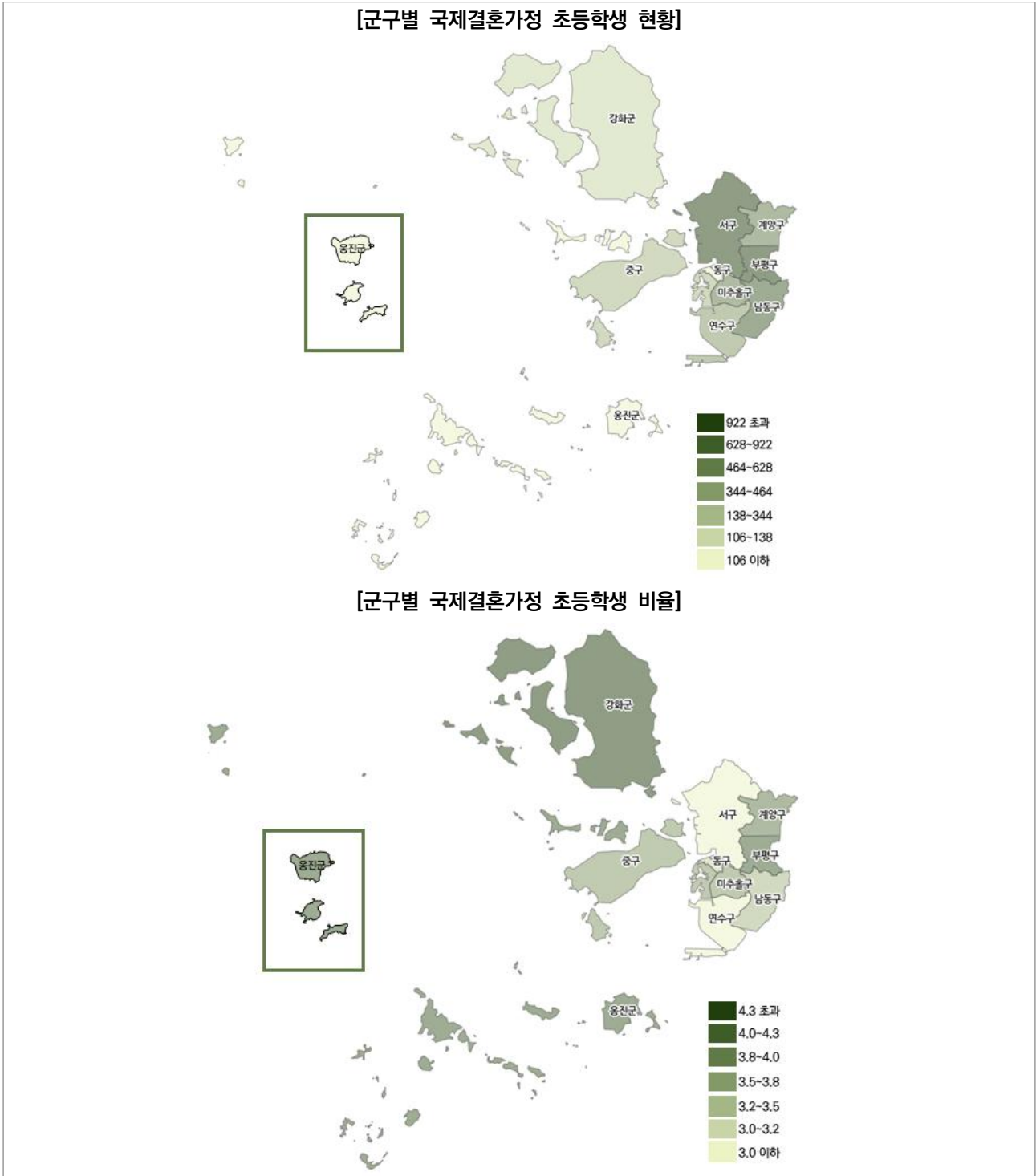
- 국제결혼가정 학생: 한국인 부(모)와 외국인 모(부) 사이에 태어난 자녀로 국내출생과 중도입국으로 분류됨
  - 국내출생: 국제결혼가정 학생 중 국내에서 출생한 자녀
  - 중도입국: 국제결혼가정 학생 중 외국인 부(모)의 한국 국적취득여부와 관계없이 외국에서 태어나 부모와 함께 중도에 국내로 입국한 자녀
- 국내출생비율 = (국내출생 / 국제결혼가정 학생 수) \* 100, 중도입국비율 = (중도입국 / 국제결혼가정 학생 수) \* 100

## 5-2. 국제결혼가정의 초등학생 현황

『2023년 국제결혼가정 초등학생은 5,164명으로 2022년 5,032명 대비 2.6% 증가』

- 2023년 국제결혼가정 초등학생은 5,164명으로 2022년 5,032명 대비 2.6% 증가
  - 국내출생 초등학생은 4,682명으로 2022년 4,616명 대비 1.4% 증가
  - 중도입국 초등학생은 482명으로 2022년 416명 대비 16.8% 증가

(단위: 명, %)



[ 국제결혼가정의 초등학생 현황 ]

(단위: 명, %)

구 분	초등학생 전체	국제결혼가정 학생 수						중도입국		국제결혼 가정학생 비율		
		남자		여자		남자	여자	남자	여자			
		남자	여자	남자	여자							
2019년	160,853	4,631	2,389	2,242	4,264	2,202	2,062	367	187	180	2.9	
2020년	156,928	4,783	2,411	2,372	4,392	2,224	2,168	391	187	204	3.0	
2021년	155,271	5,026	2,578	2,448	4,650	2,407	2,243	376	171	205	3.2	
2022년	155,906	5,032	2,479	2,479	4,616	2,382	2,234	416	171	245	3.2	
2023년	155,083	5,164	2,486	2,486	4,682	2,437	2,245	482	241	241	3.3	
군 구 별	강화군	2,084	138	63	63	133	72	61	5	3	2	6.6
	옹진군	486	20	7	7	19	13	6	1	0	1	4.1
	중구	9,466	344	172	172	303	154	149	41	18	23	3.6
	동구	3,295	106	46	46	101	57	44	5	3	2	3.2
	미추홀구	16,561	628	306	306	573	296	277	55	26	29	3.8
	연수구	25,849	464	228	228	399	204	195	65	32	33	1.8
	남동구	26,416	922	437	437	824	433	391	98	52	46	3.5
	부평구	21,763	932	453	453	854	438	416	78	41	37	4.3
	계양구	11,935	476	238	238	439	220	219	37	18	19	4.0
	서구	37,228	1,134	536	536	1,037	550	487	97	48	49	3.0

자료: 교육부, 「교육기본통계」

주1. 각 연도 4. 1. 기준

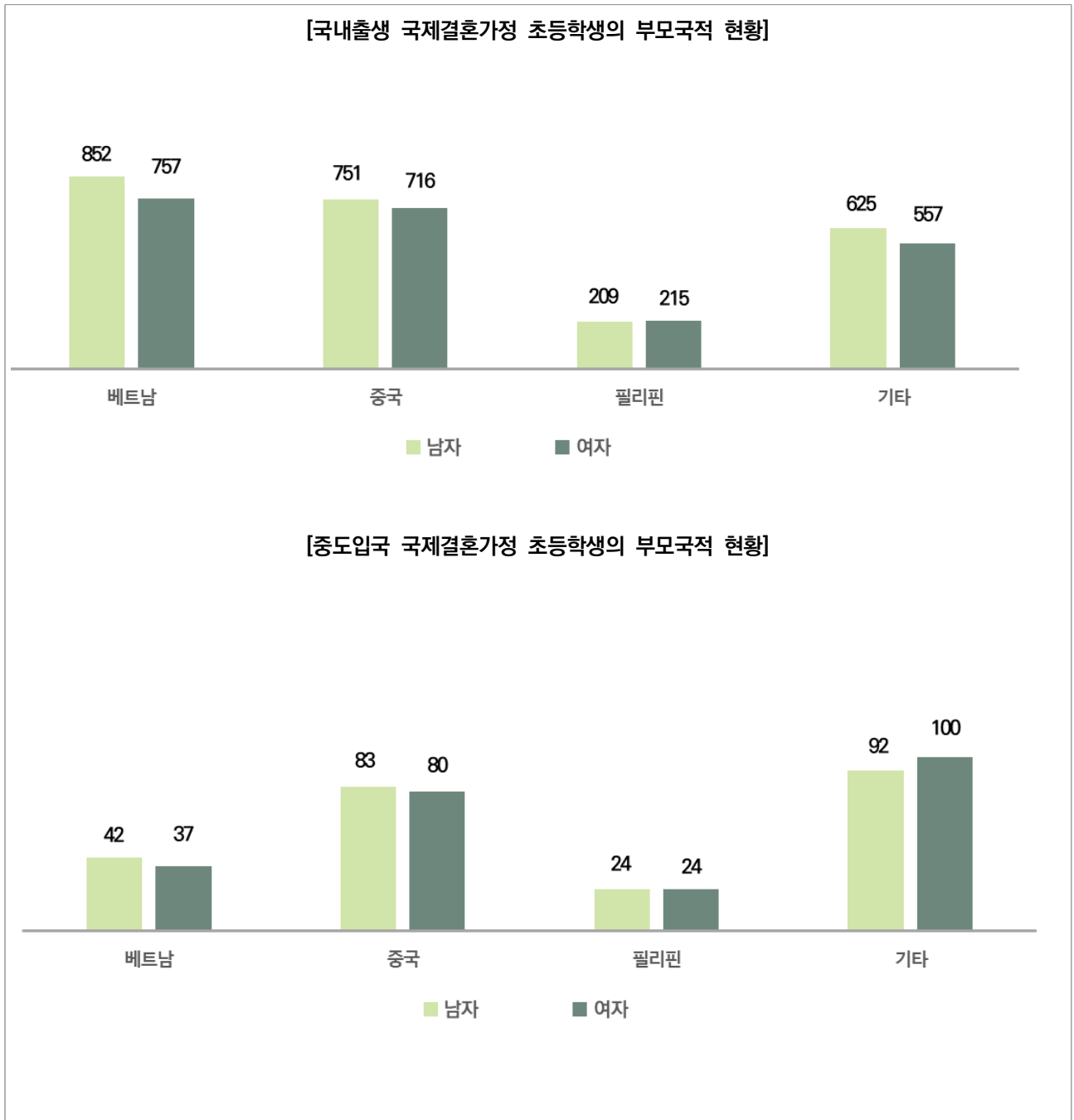
- 국제결혼가정 학생: 한국인 부(모)와 외국인 모(부) 사이에 태어난 자녀로 국내출생과 중도입국으로 분류됨
  - 국내출생: 국제결혼가정 학생 중 국내에서 출생한 자녀
  - 중도입국: 국제결혼가정 학생 중 외국인 부(모)의 한국 국적취득여부와 관계없이 외국에서 태어나 부모와 함께 중도에 국내로 입국한 자녀
- 국제결혼가정 학생 비율 = (국제결혼가정 학생 수 / 초등학생 전체) \* 100

### 5-3. 국제결혼가정 초등학생의 부모국적 현황

『국제결혼가정 초등학생의 국내출생 부모국적은 「베트남」 1,609명으로 가장 많고, 중도입국 부모국적은 「중국」 163명으로 가장 많음』

- 국내출생 국제결혼가정 초등학생의 부모국적은 「베트남」 1,609명으로 가장 많고, 「중국」 1,467명, 「필리핀」 424명 순
- 중도입국 국제결혼가정 초등학생의 부모국적은 「중국」 163명으로 가장 많고, 「베트남」 79명, 「필리핀」 48명 순

(단위: 명)



[ 국제결혼가정 초등학생의 부모국적 현황 ]

(단위: 명, %)

구 분	계		국내출생		베트남	중국	필리핀	기타	
	인원	구성비	인원	구성비					
계	5,164	100.0	4,682	90.7	1,609	1,467	424	1,182	
성별	남자	2,678	100.0	2,437	91.0	852	751	209	625
	여자	2,486	100.0	2,245	90.3	757	716	215	557
군구별	강화군	138	100.0	133	96.4	73	16	21	23
	옹진군	20	100.0	19	95.0	12	0	1	6
	중구	344	100.0	303	88.1	70	129	23	81
	동구	106	100.0	101	95.3	42	27	6	26
	미추홀구	628	100.0	573	91.2	215	206	51	101
	연수구	464	100.0	399	86.0	84	102	40	173
	남동구	922	100.0	824	89.4	301	283	71	169
	부평구	932	100.0	854	91.6	250	330	62	212
	계양구	476	100.0	439	92.2	182	92	61	104
서구	1,134	100.0	1,037	91.4	380	282	88	287	

(계 속)

구 분	중도입국		베트남	중국	필리핀	기타	
	인원	구성비					
계	482	9.3	79	163	48	192	
성별	남자	241	9.0	42	83	24	92
	여자	241	9.7	37	80	24	100
군구별	강화군	5	3.6	2	2	-	1
	옹진군	1	5.0	-	-	1	-
	중구	41	11.9	4	16	4	17
	동구	5	4.7	2	2	0	1
	미추홀구	55	8.8	12	25	7	11
	연수구	65	14.0	9	11	5	40
	남동구	98	10.6	17	44	7	30
	부평구	78	8.4	12	25	13	28
	계양구	37	7.8	13	12	2	10
서구	97	8.6	8	26	9	54	

자료: 교육부, 「교육기본통계」

주1. 2023. 4. 1. 기준

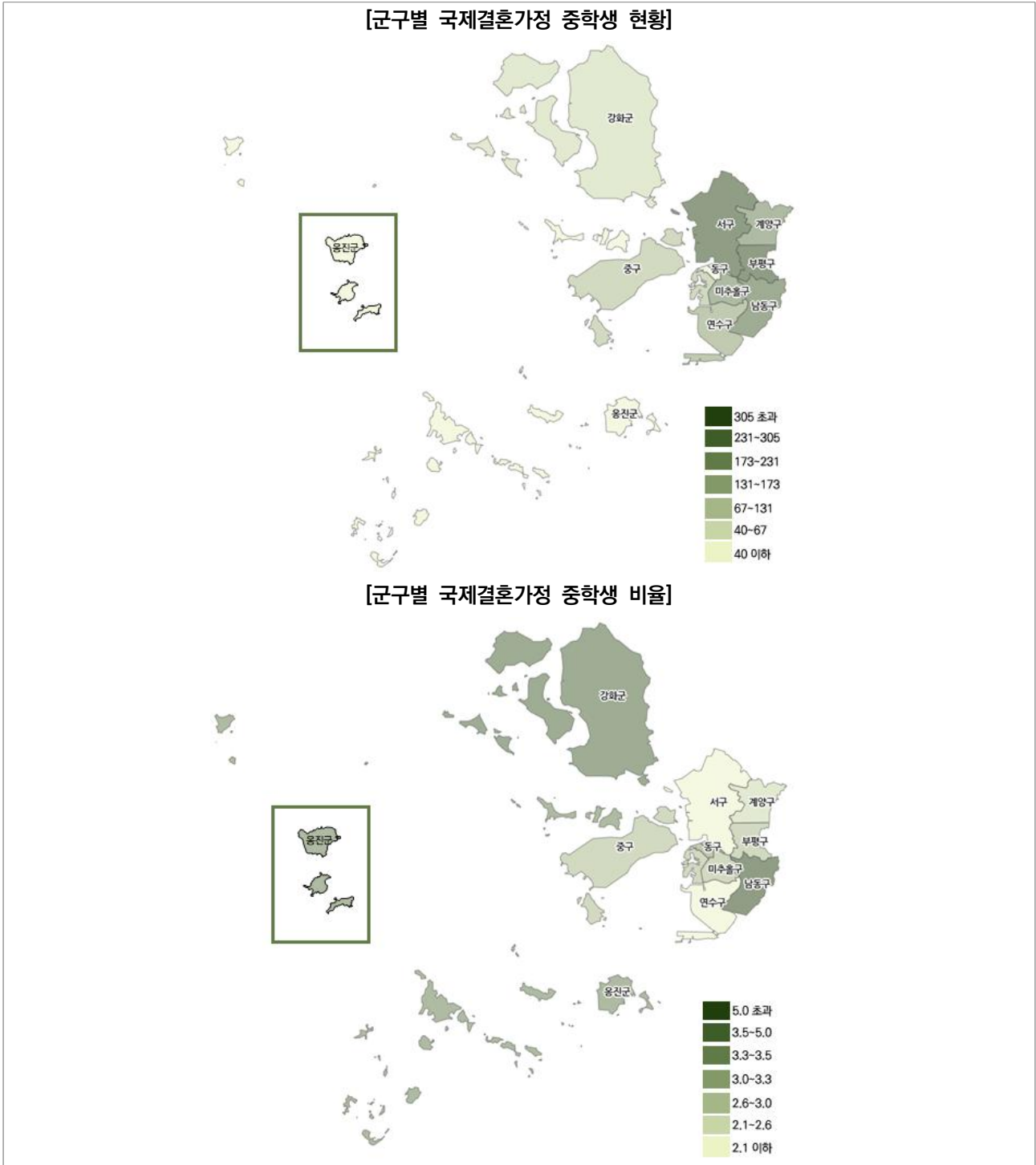
- 국제결혼가정 자녀: 한국인 부(모)와 외국인 모(부) 사이에 태어난 자녀로 국내출생과 중도입국으로 분류됨
  - 국내출생: 국제결혼가정 학생 중 국내에서 출생한 자녀
  - 중도입국: 국제결혼가정 학생 중 외국인 부(모)의 한국 국적취득여부와 관계없이 외국에서 태어나 부모와 함께 중도에 국내로 입국한 자녀
- 부모출신국: 부모의 한국 국적 취득여부와 관계없이 부모의 출신 국적으로 구분, 부모가 모두 외국인으로 국적이 서로 다른 경우, 아버지 국적 기준

## 5-4. 국제결혼가정의 중학생 현황

『2023년 국제결혼가정 중학생은 1,812명으로 2022년 1,692명 대비 7.1% 증가』

- 2023년 국제결혼가정 중학생은 1,812명으로 2022년 1,692명 대비 7.1% 증가
  - 국내출생 중학생은 1,528명으로 2022년 1,458명 대비 4.8% 증가
  - 중도입국 중학생은 284명으로 2022년 234명 대비 21.4% 증가

(단위: 명, %)



[ 국제결혼가정의 중학생 현황 ]

(단위: 명, %)

구 분	중학생 전체	국제결혼가정 학생 수									국제결혼 가정학생 비율	
		국제결혼가정 학생 수			국내출생		중도입국					
		남자	여자	남자	여자	남자	여자					
2019년	74,458	1,115	483	632	915	405	510	200	78	122	1.5	
2020년	76,346	1,295	642	653	1,087	544	543	208	98	110	1.7	
2021년	78,333	1,450	720	730	1,248	626	622	202	94	108	1.9	
2022년	78,827	1,692	880	880	1,458	716	742	234	96	138	2.1	
2023년	78,085	1,812	926	926	1,528	757	771	284	129	155	2.3	
군 구 별	강화군	1,342	67	40	40	67	27	40	0	0	0	5.0
	옹진군	229	8	5	5	5	3	2	3	0	3	3.5
	중구	4,864	131	56	56	108	63	45	23	12	11	2.7
	동구	1,215	40	7	7	40	33	7	0	0	0	3.3
	미추홀구	7,613	231	122	122	193	87	106	38	22	16	3.0
	연수구	13,155	173	81	81	130	68	62	43	24	19	1.3
	남동구	13,982	305	165	165	262	125	137	43	15	28	2.2
	부평구	11,535	315	176	176	268	119	149	47	20	27	2.7
	계양구	6,654	175	94	94	153	71	82	22	10	12	2.6
	서구	17,496	367	180	180	302	161	141	65	26	39	2.1

자료: 교육부, 「교육기본통계」

주1. 각 연도 4. 1. 기준

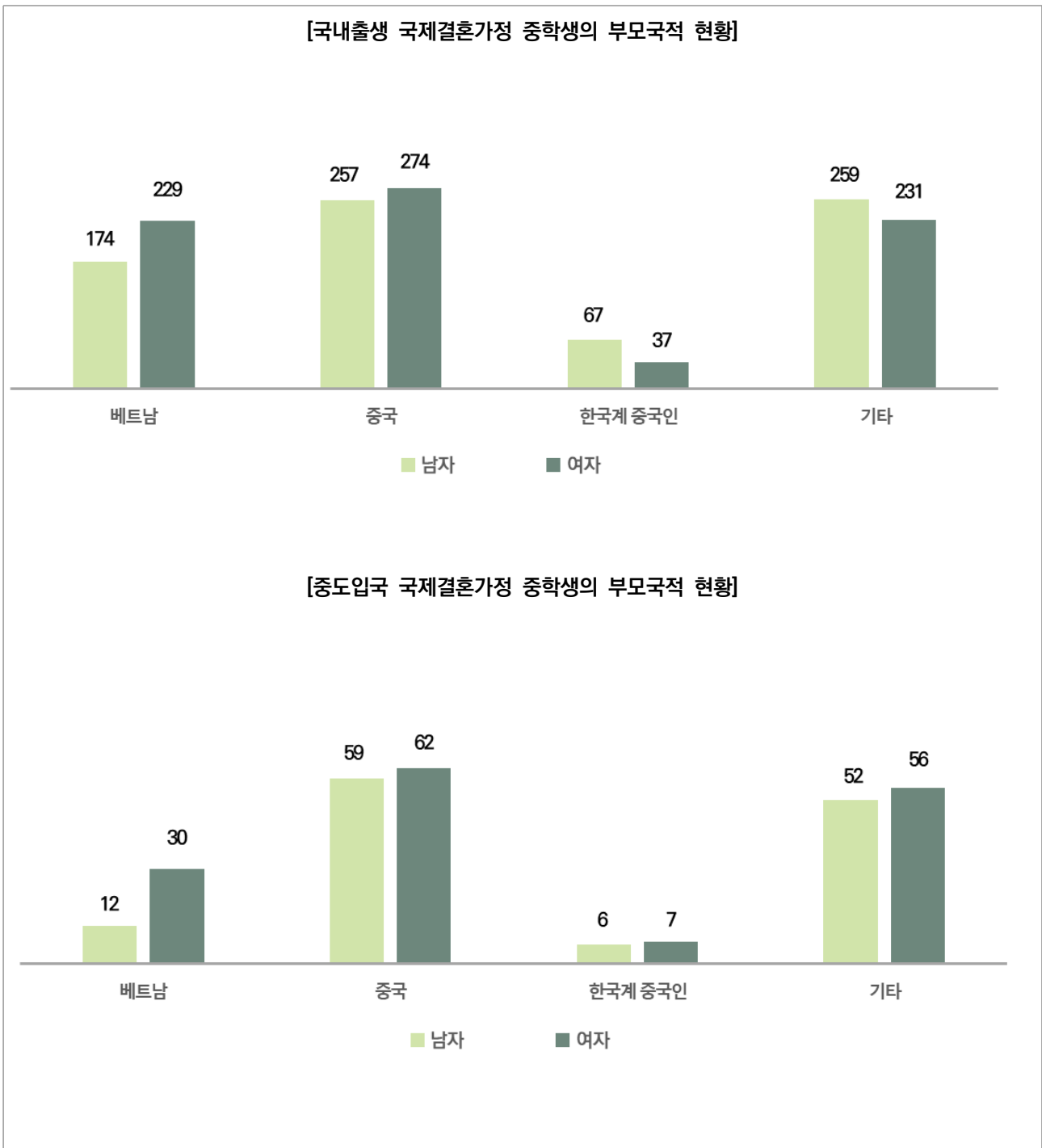
2. 국제결혼가정 학생: 한국인 부(모)와 외국인 모(부) 사이에 태어난 자녀로 국내출생과 중도입국으로 분류됨
  - 국내출생: 국제결혼가정 학생 중 국내에서 출생한 자녀
  - 중도입국: 국제결혼가정 학생 중 외국인 부(모)의 한국 국적취득여부와 관계없이 외국에서 태어나 부모와 함께 중도에 국내로 입국한 자녀
3. 국제결혼가정 학생 비율 = (국제결혼가정 학생 수 / 중학생 전체) \* 100

## 5-5. 국제결혼가정 중학생의 부모국적 현황

『국제결혼가정 중학생의 부모국적은 국내출생, 중도입국 모두 「중국」이 가장 많음』

- 2023년 국내출생 국제결혼가정 중학생의 부모국적은 「중국」 531명으로 가장 많고, 「베트남」 403명, 「한국계 중국인」 104명 순
- 중도입국 국제결혼가정 중학생의 부모국적은 「중국」 121명으로 가장 많고, 「베트남」 42명, 「한국계 중국인」 13명 순

(단위: 명)



[ 국제결혼가정 중학생의 부모국적 현황 ]

(단위: 명, %)

구 분	계		국내출생		베트남	중국	한국계 중국인	기타	
	구성비	구성비							
계	1,812	100.0	1,528	84.3	403	531	104	490	
성 별	남자	886	100.0	757	85.4	174	257	67	259
	여자	926	100.0	771	83.3	229	274	37	231
구 구 별	강화군	67	100.0	67	100.0	28	16	2	21
	옹진군	8	100.0	5	62.5	4	-	-	1
	중구	131	100.0	108	82.4	16	42	13	37
	동구	40	100.0	40	100.0	12	19	1	8
	미추홀구	231	100.0	193	83.5	58	68	19	48
	연수구	173	100.0	130	75.1	18	33	3	76
	남동구	305	100.0	262	85.9	66	103	18	75
	부평구	315	100.0	268	85.1	67	119	14	68
	계양구	175	100.0	153	87.4	52	41	19	41
	서구	367	100.0	302	82.3	82	90	15	115

구 분	(계 속)						
	중도입국		베트남	중국	한국계 중국인	기타	
구성비	구성비						
계	284	15.7	42	121	13	108	
성 별	남자	129	14.6	12	59	6	52
	여자	155	16.7	30	62	7	56
구 구 별	강화군	-	0.0	-	-	-	-
	옹진군	3	37.5	1	-	-	2
	중구	23	17.6	2	12	-	9
	동구	0	0.0	-	-	-	-
	미추홀구	38	16.5	8	12	3	15
	연수구	43	24.9	3	10	3	27
	남동구	43	14.1	5	24	-	14
	부평구	47	14.9	6	28	4	9
	계양구	22	12.6	6	10	1	5
	서구	65	17.7	11	25	2	27

자료: 교육부, 「교육기본통계」

주1. 2023. 4. 1. 기준

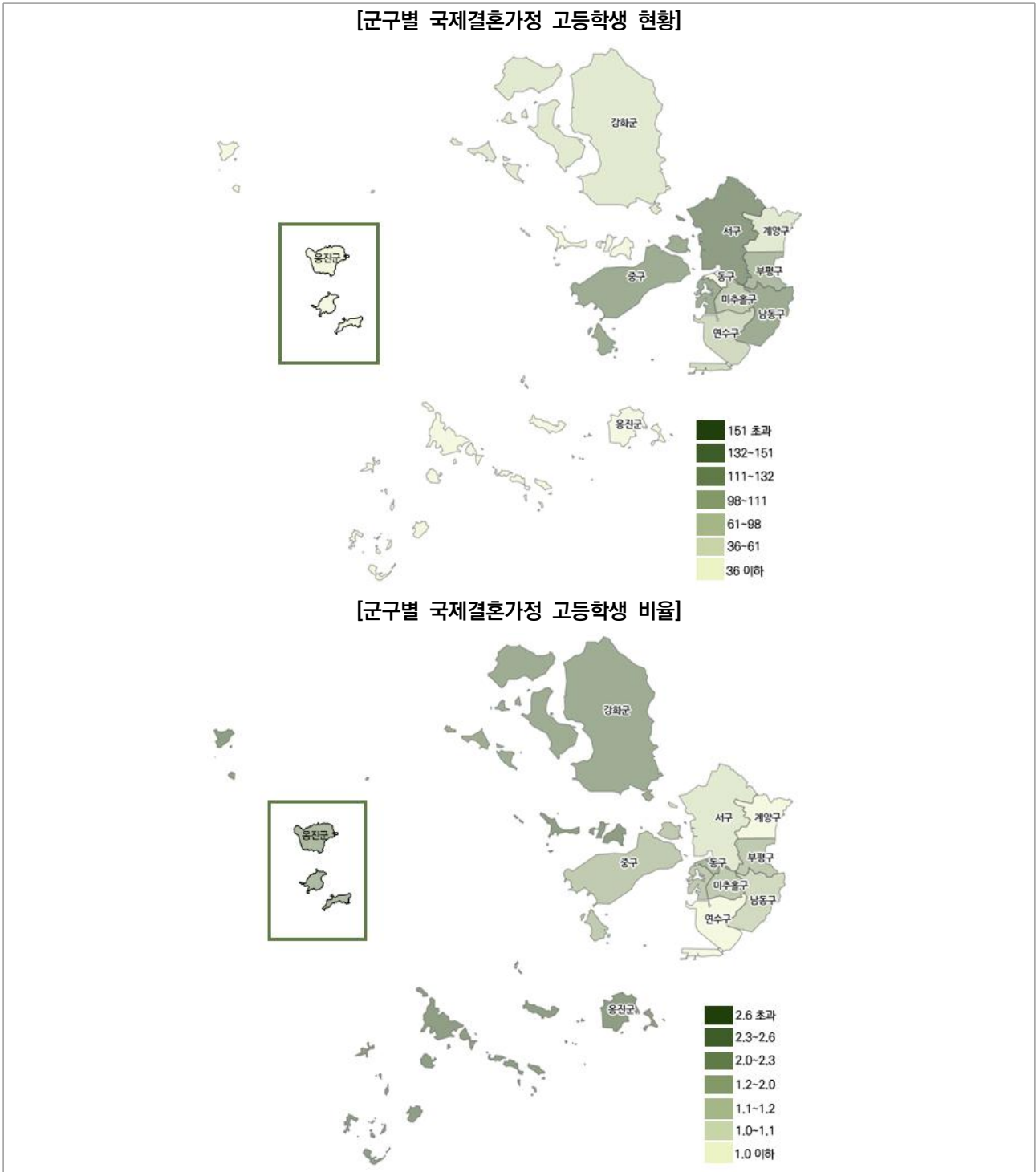
- 국제결혼가정 자녀: 한국인 부(모)와 외국인 모(부) 사이에 태어난 자녀로 국내출생과 중도입국으로 분류됨
  - 국내출생: 국제결혼가정 학생 중 국내에서 출생한 자녀
  - 중도입국: 국제결혼가정 학생 중 외국인 부(모)의 한국 국적취득여부와 관계없이 외국에서 태어나 부모와 함께 중도에 국내로 입국한 자녀
- 부모출신국: 부모의 한국 국적 취득여부와 관계없이 부모의 출신 국적으로 구분, 부모가 모두 외국인으로 국적이 서로 다른 경우, 아버지 국적 기준

## 5-6. 국제결혼가정의 고등학생 현황

『2023년 국제결혼가정 고등학생은 935명으로 2022년 792명 대비 18.1% 증가』

- 2023년 국제결혼가정 고등학생은 935명으로 2022년 792명 대비 18.1% 증가
  - 국내출생 고등학생은 775명으로 2022년 681명 대비 13.8% 증가
  - 중도입국 고등학생은 160명으로 2022년 111명 대비 44.1% 증가

(단위: 명, %)



[ 국제결혼가정의 고등학생 현황 ]

(단위: 명, %)

구 분	고등학생 전체	국제결혼가정 학생 수									국제결혼 가정학생 비율	
		국내출생			중도입국							
		남자	여자	합계	남자	여자	합계					
2019년	78,401	490	235	255	405	191	214	85	44	41	0.6	
2020년	74,886	575	247	328	457	188	269	118	59	59	0.8	
2021년	73,573	709	312	397	604	264	340	105	48	57	1.0	
2022년	71,760	792	438	438	681	315	366	111	39	72	1.1	
2023년	73,603	935	510	510	775	359	416	160	66	94	1.3	
군 구 별	강화군	1,657	43	20	20	41	21	20	2	2	0	2.6
	옹진군	264	9	4	4	9	5	4	0	0	0	3.4
	중구	7,542	151	100	100	120	41	79	31	10	21	2.0
	동구	1,569	36	20	20	32	16	16	4	0	4	2.3
	미추홀구	8,378	111	41	41	84	55	29	27	15	12	1.3
	연수구	11,313	98	55	55	76	35	41	22	8	14	0.9
	남동구	11,577	137	78	78	114	51	63	23	8	15	1.2
	부평구	10,273	132	65	65	107	50	57	25	17	8	1.3
	계양구	6,217	61	27	27	56	32	24	5	2	3	1.0
	서구	14,813	157	100	100	136	53	83	21	4	17	1.1

자료: 교육부, 「교육기본통계」

주1. 각 연도 4. 1. 기준

2. 국제결혼가정 학생: 한국인 부모와 외국인 모(부) 사이에 태어난 자녀로 국내출생과 중도입국으로 분류됨

- 국내출생: 국제결혼가정 학생 중 국내에서 출생한 자녀

- 중도입국: 국제결혼가정 학생 중 외국인 부모의 한국 국적취득여부와 관계없이 외국에서 태어나 부모와 함께 중도에 국내로 입국한 자녀

3. (고등학교) 일반고, 특성화고, 자율고 등

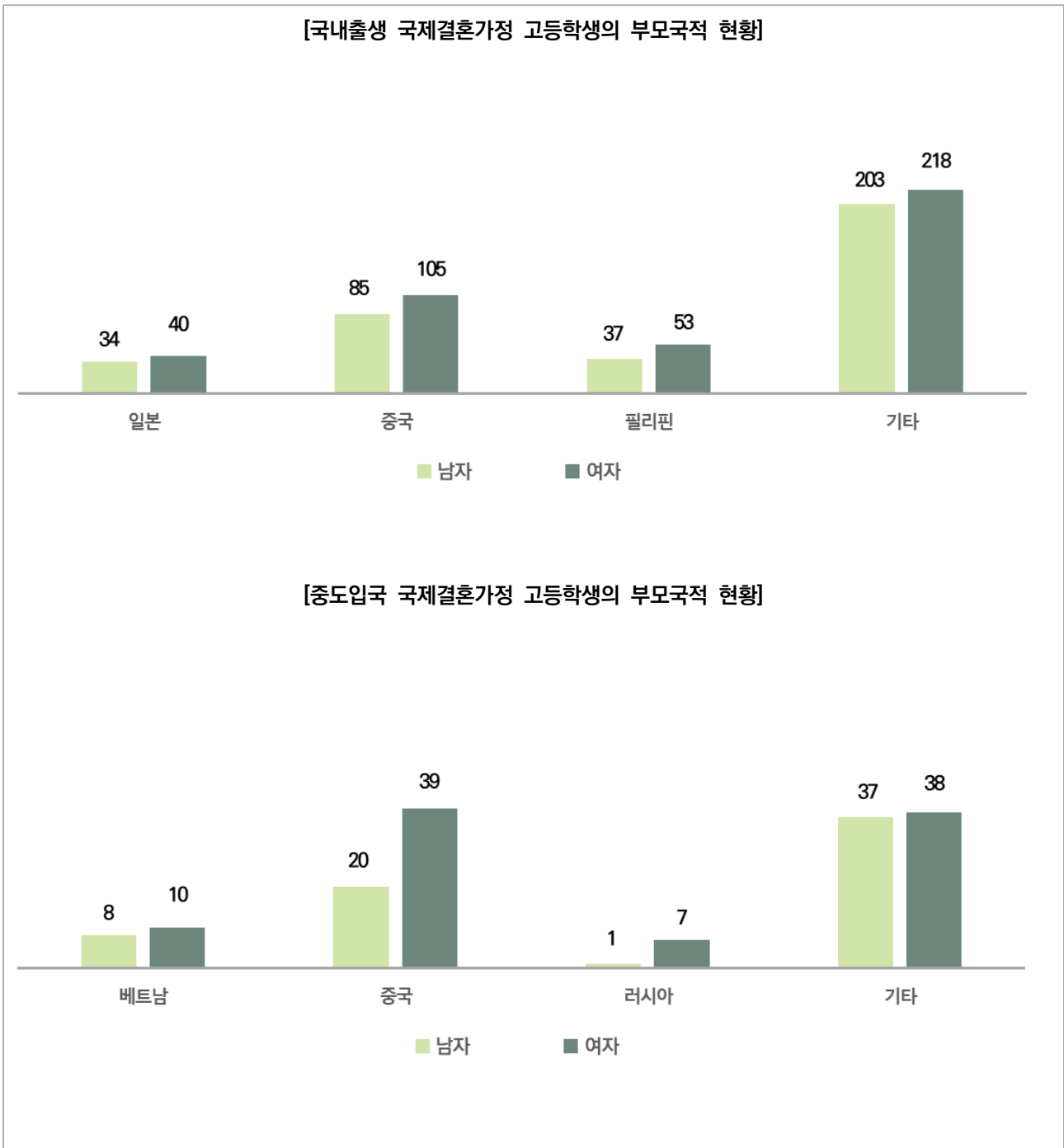
4. 국제결혼가정 학생 비율 = (국제결혼가정 학생 수 / 고등학생 전체) \* 100

## 5-7. 국제결혼가정 고등학생의 부모국적 현황

『국제결혼가정 고등학생의 부모국적은 국내출생, 중도입국 모두 「중국」이 가장 많음』

- 국내출생 국제결혼가정 고등학생의 부모국적은 「중국」 190명으로 가장 많고, 「필리핀」 90명, 「일본」 74명 순
- 중도입국 국제결혼가정 고등학생의 부모국적은 「중국」 59명으로 가장 많고, 「베트남」 18명, 「러시아」 8명 순

(단위: 명)



[ 국제결혼가정 고등학생의 부모국적 현황 ]

(단위: 명, %)

구 분	계	국내출생							
		구성비	구성비	일본	중국	필리핀	기타		
계	935	100.0	775	82.9	74	190	90	421	
성별	남자	510	100.0	359	70.4	34	85	37	203
	여자	510	100.0	416	81.6	40	105	53	218
구 구 별	강화군	43	100.0	41	95.3	3	10	7	21
	옹진군	9	100.0	9	100.0	-	-	-	9
	중구	151	100.0	120	79.5	7	36	18	59
	동구	36	100.0	32	88.9	2	12	4	14
	미추홀구	111	100.0	84	75.7	8	19	12	45
	연수구	98	100.0	76	77.6	8	14	8	46
	남동구	137	100.0	114	83.2	11	28	10	65
	부평구	132	100.0	107	81.1	8	31	13	55
	계양구	61	100.0	56	91.8	9	10	4	33
	서구	157	100.0	136	86.6	18	30	14	74

(계 속)

구 분	계	중도입국					
		구성비	베트남	중국	러시아	기타	
계	160	17.1	18	59	8	75	
성별	남자	66	12.9	8	20	1	37
	여자	94	18.4	10	39	7	38
구 구 별	강화군	2	4.7	-	1	-	1
	옹진군	-	-	-	-	-	0
	중구	31	20.5	5	6	1	19
	동구	4	11.1	-	3	1	-
	미추홀구	27	24.3	3	11	1	12
	연수구	22	22.4	2	6	2	12
	남동구	23	16.8	4	9	2	8
	부평구	25	18.9	1	8	-	16
	계양구	5	8.2	-	4	-	1
	서구	21	13.4	3	11	1	6

자료: 교육부, 「교육기본통계」

주1. 2023. 4. 1. 기준

- 국제결혼가정 자녀: 한국인 부(모)와 외국인 모(부) 사이에 태어난 자녀로 국내출생과 중도입국으로 분류됨
  - 국내출생: 국제결혼가정 학생 중 국내에서 출생한 자녀
  - 중도입국: 국제결혼가정 학생 중 외국인 부(모)의 한국 국적취득여부와 관계없이 외국에서 태어나 부모와 함께 중도에 국내로 입국한 자녀
- 부모출신국: 부모의 한국 국적 취득여부와 관계없이 부모의 출신 국적으로 구분, 부모가 모두 외국인으로 국적이 서로 다른 경우, 아버지 국적 기준

6

복지

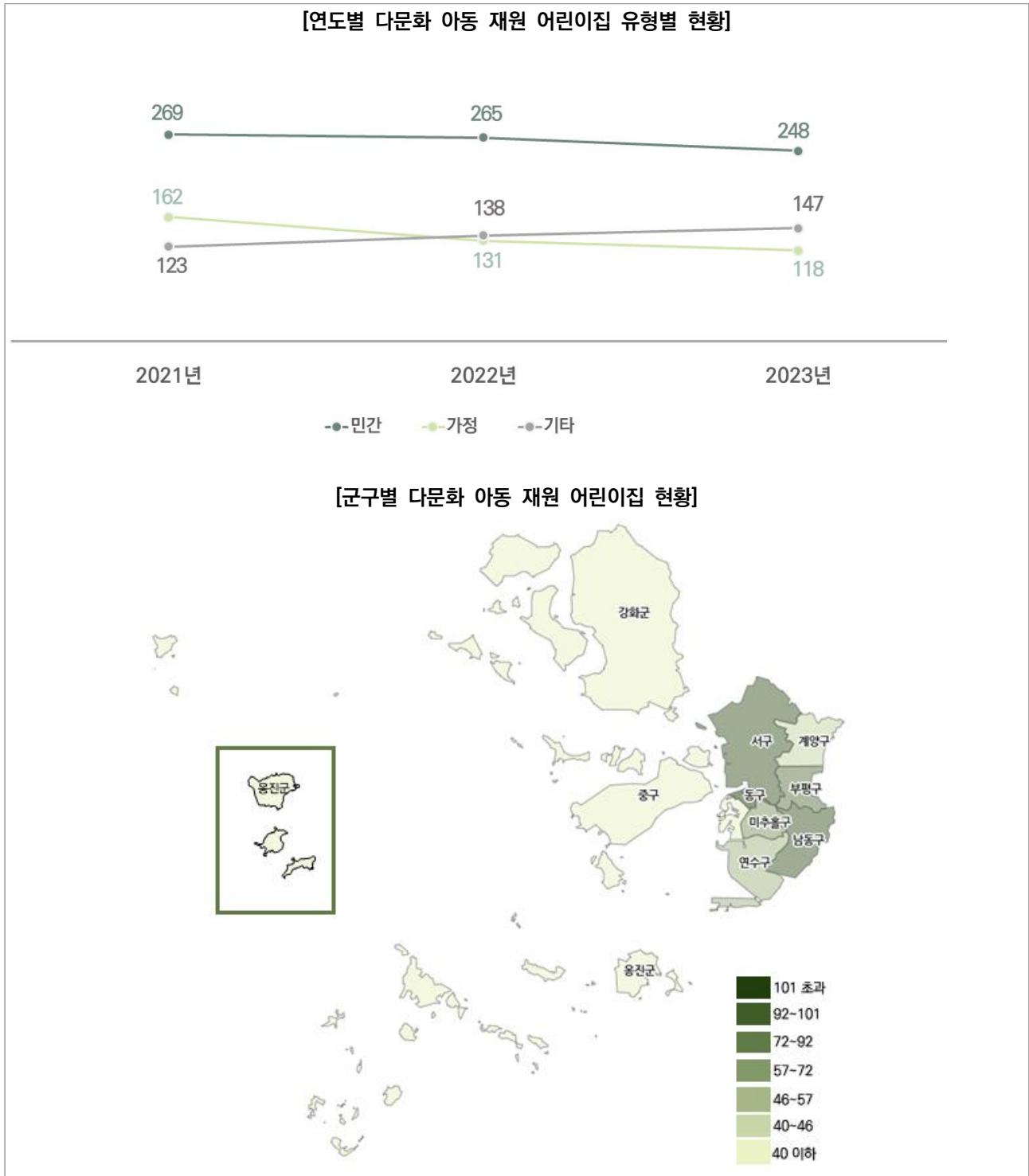


## 6-1. 다문화 아동 자원 어린이집 유형별 현황

『다문화 아동 자원 어린이집 유형은 「민간」 248개소로 가장 많음』

- (연도별) 다문화 아동 자원 어린이집은 2023년 513개소로 2022년 534개소 대비 3.9% 감소
- (군구별) 다문화 아동 자원 어린이집은 「서구」 101개소로 가장 많고 「남동구」 93개소, 「부평구」 92개소 순

(단위: 개소)



[ 다문화 아동 자원 어린이집 유형별 현황 ]

(단위: 개소)

구 분	계	유형별 현황							
		국·공립	사회복지법인	법인·단체 등	민간	가정	협동	직장	
2021년	554	104	4	6	269	162	-	9	
2022년	534	115	8	4	265	131	-	11	
2023년	513	122	9	3	248	118	-	13	
구 구 별	강화군	7	3	-	1	2	1	-	0
	옹진군	4	4	-	-	-	-	-	0
	중구	40	18	-	-	8	9	-	5
	동구	12	4	-	-	6	2	-	-
	미추홀구	72	12	2	1	45	12	-	-
	연수구	57	19	-	1	18	17	-	2
	남동구	93	20	2	-	52	17	-	2
	부평구	92	21	3	1	43	24	-	0
	계양구	46	11	-	-	28	5	-	2
	서구	101	17	2	-	48	32	-	2

자료: 인천광역시, 「보육통합정보시스템」

주1. 각 연도 12. 31. 기준

2. 다문화가정 또는 ‘다문화보육료’ 자격 아동이 1명이라도 자원 중인 어린이집: 현원 기준(종일, 야간, 24시간, 방과후, 맞춤)

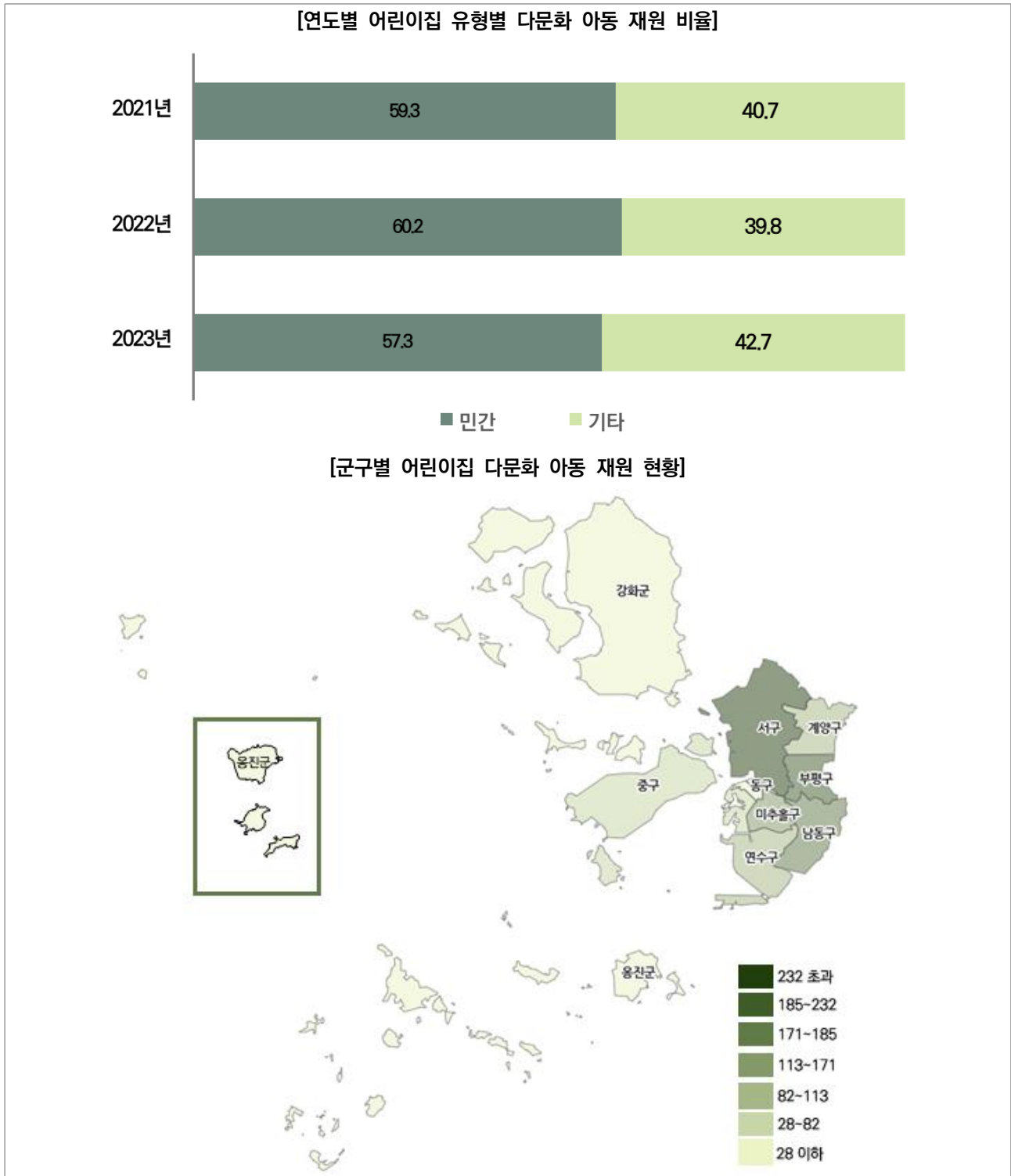
## 6-2. 어린이집 유형별 다문화 아동 자원 현황

『어린이집 유형별 다문화 아동 자원은 「민간」 679명(57.3%)으로 가장 많음』

○ (연도별) 어린이집 다문화 아동 자원 현황은 2023년 1,184명으로 2022년 1,258명 대비 5.9% 감소

○ (군구별) 다문화 아동 자원은 「서구」 243명으로 가장 많고 「부평구」 232명, 「남동구」 185명 순

(단위: 명, %)



[ 어린이집 유형별 다문화 아동 자원 현황 ]

(단위: 명)

구 분	계	국·공립	사회복지법인	법인·단체 등	민간	가정	협동	직장	
2021년	1,209	220	16	10	717	236	-	10	
2022년	1,258	258	29	5	757	195	-	14	
2023년	1,184	280	30	5	679	169	-	21	
성 별	남자	614	159	16	1	341	88	-	9
	여자	570	121	14	4	338	81	-	12
군 구 별	강화군	14	10	-	1	2	1	-	-
	옹진군	10	10	-	-	-	-	-	-
	중구	82	47	-	-	16	17	-	2
	동구	28	9	-	-	14	5	-	-
	미추홀구	171	31	6	1	119	14	-	-
	연수구	113	43	-	1	45	24	-	0
	남동구	185	30	4	-	128	21	-	2
	부평구	232	35	18	2	142	35	-	-
	계양구	94	24	-	-	62	8	-	0
서구	243	41	2	-	151	44	-	5	

자료: 인천광역시, 「보육통합정보시스템」

주1. 각 연도 12. 31. 기준

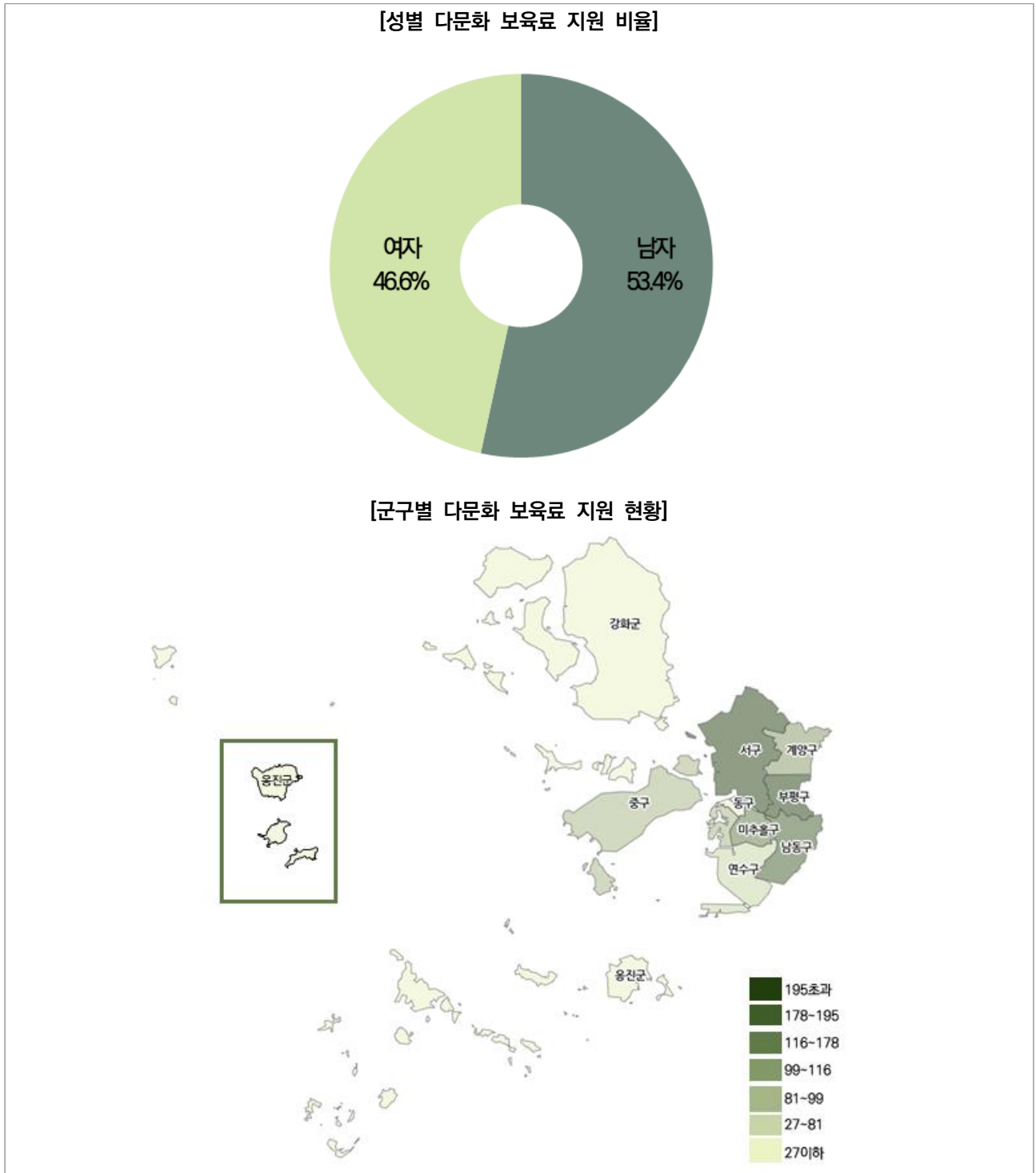
2. 다문화가정 또는 ‘다문화보육료’ 자격 아동이 1명이라도 자원 중인 어린이집: 현원 기준(종일, 야간, 24시간, 방과후, 맞춤)

### 6-3. 다문화 보육료 지원 현황

『다문화 보육료를 지원받은 아동은 1,146명으로 이 중 「2세」가 가장 많고 「0세」가 가장 적음』

- 2023년 인천광역시 다문화 보육료를 지원받은 아동은 1,146명으로 「2세」 260명, 「5세」 246명, 「3세」 231명 순
- (성별) 다문화 보육료를 지원받은 아동은 「남자」 612명(53.4%), 「여자」 534명(46.6%)

(단위: 명, %)



[ 다문화 보육료 지원 현황 ]

(단위: 명)

구 분		계	연령					성별		
			0세	1세	2세	3세	4세	5세	남자	여자
2021년		1,687	97	248	339	376	342	285		
2022년		1,416	84	211	282	246	286	307		
2023년		1,146	54	168	260	231	187	246		
성 별	남자	612	22	92	135	129	110	124		
	여자	534	32	76	125	102	77	122		
군 구 별	강화군	11	-	2	3	2	3	1		
	옹진군	1	-	-	1	-	-	-		
	종구	99	8	18	17	27	12	17		
	동구	27	1	5	5	7	4	5		
	미추홀구	178	12	32	47	31	21	35		
	연수구	81	6	8	22	15	17	13		
	남동구	195	8	32	45	37	33	40		
	부평구	236	5	33	49	40	46	63		
	계양구	116	5	15	30	27	10	29		
	서구	202	9	23	41	45	41	43		

자료: 인천광역시, 「보육통합정보시스템」

주1. 각 연도 12. 31. 기준

2. 다문화보육료: ‘누리(3~5세 다문화)’, ‘영아다문화(0~2세)’, ‘중일형영아(0~2세 다문화)’ 자격 아동 포함

---

## B. 외국인 · 외국인가구

---







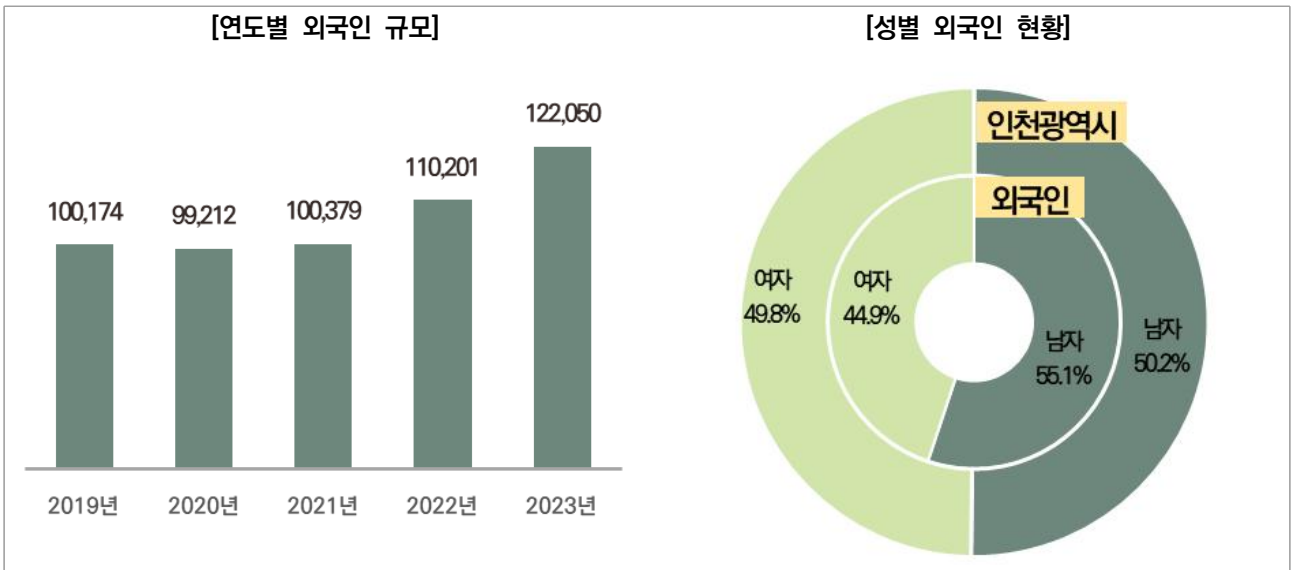


## 1-1. 연도별 외국인 규모

『외국인은 122,050명으로 인천광역시 인구의 4.0%이며 2022년 대비 10.8% 증가』

- 2023년 인천광역시 외국인은 122,050명으로 전체 인구 3,025,950명의 4.0% 차지
  - 2023년 인천광역시 외국인은 2022년 110,201명 대비 10.8% 증가
- (성별) 인천광역시에 거주하는 외국인은 「남자」 67,306명(55.1%), 「여자」 54,744명(44.9%)으로 남자가 여자보다 12,562명 많음

(단위: 명, %)



(단위: 명, %)

구 분	총인구		외국인		외국인 비율				
	남자	여자	남자	여자	남자	여자			
2019년	2,952,237	1,484,528	1,467,709	100,174	56,990	43,184	3.4	3.8	2.9
2020년	2,945,454	1,477,064	1,468,390	99,212	54,688	44,524	3.4	3.7	3.0
2021년	2,957,044	1,482,202	1,474,842	100,379	54,530	45,849	3.4	3.7	3.1
2022년	2,989,125	1,499,105	1,490,020	110,201	60,130	50,071	3.7	4.0	3.4
2023년	3,025,950	1,518,154	1,507,796	122,050	67,306	54,744	4.0	4.4	3.6

자료: 통계청, 「인구총조사\_전수부문」

주1. 각 연도 11. 1. 기준 인천광역시에 거주하는 총인구(외국인 포함)

주2. 외국인 비율 = (외국인 / 총인구) \* 100

## 1-2. 군구별 외국인 성별 분포

『2023년 인천광역시 외국인은 「연수구」 26,129명(21.4%)으로 가장 많음』

- (군구별) 2023년 인천광역시 외국인은 「연수구」 26,129명(21.4%)으로 가장 많고, 「부평구」 25,629명(21.0%), 「서구」 20,142명(16.5%) 순
- 인천광역시 남자 외국인 비율이 높은 지역은 「연수구」 6.9%, 「부평구」 5.2%, 「남동구」 4.6% 순이며, 여자 외국인 비율은 「연수구」 5.9%, 「부평구」 5.1%, 「중구」 4.1% 순

(단위: 명, %)



[ 군구별 외국인 성별 분포 ]

(단위: 명, %)

구 분	총인구	성별		성비	
		남자	여자		
전국	51,774,521	25,903,852	25,870,669	100.1	
인천광역시	3,025,950	1,518,154	1,507,796	100.7	
군구별	강화군	66,246	33,235	33,011	100.7
	옹진군	19,286	11,165	8,121	137.5
	중구	157,326	81,094	76,232	106.4
	동구	59,364	29,670	29,694	99.9
	미추홀구	414,941	208,989	205,952	101.5
	연수구	408,476	203,922	204,554	99.7
	남동구	500,087	250,230	249,857	100.1
	부평구	498,558	245,545	253,013	97.0
	계양구	279,818	138,377	141,441	97.8
	서구	621,848	315,927	305,921	103.3

(계 속)

구 분	외국인	성별			외국인 비율	외국인 비율		
		남자	여자	성비		남자	여자	
전국	1,935,150	1,093,129	842,021	129.8	3.7	4.2	3.3	
인천광역시	122,050	67,306	54,744	122.9	4.0	4.4	3.6	
군구별	강화군	1,363	913	450	202.9	2.1	2.7	1.4
	옹진군	515	426	89	478.7	2.7	3.8	1.1
	중구	6,083	3,047	3,036	100.4	3.9	3.8	4.1
	동구	1,439	774	665	116.4	2.4	2.6	2.2
	미추홀구	16,805	8,410	8,395	100.2	4.0	4.0	4.1
	연수구	26,129	14,006	12,123	115.5	6.4	6.9	5.9
	남동구	18,628	11,591	7,037	164.7	3.7	4.6	2.8
	부평구	25,629	12,776	12,853	99.4	5.1	5.2	5.1
	계양구	5,317	2,363	2,954	80.0	1.9	1.7	2.1
	서구	20,142	13,000	7,142	182.0	3.2	4.1	2.3

자료: 통계청, 「인구총조사 전수부문」

주1. 2023. 11. 1. 기준 인천광역시에 거주하는 총인구(외국인 포함)

2. 외국인 비율 = (외국인 / 총인구) \* 100

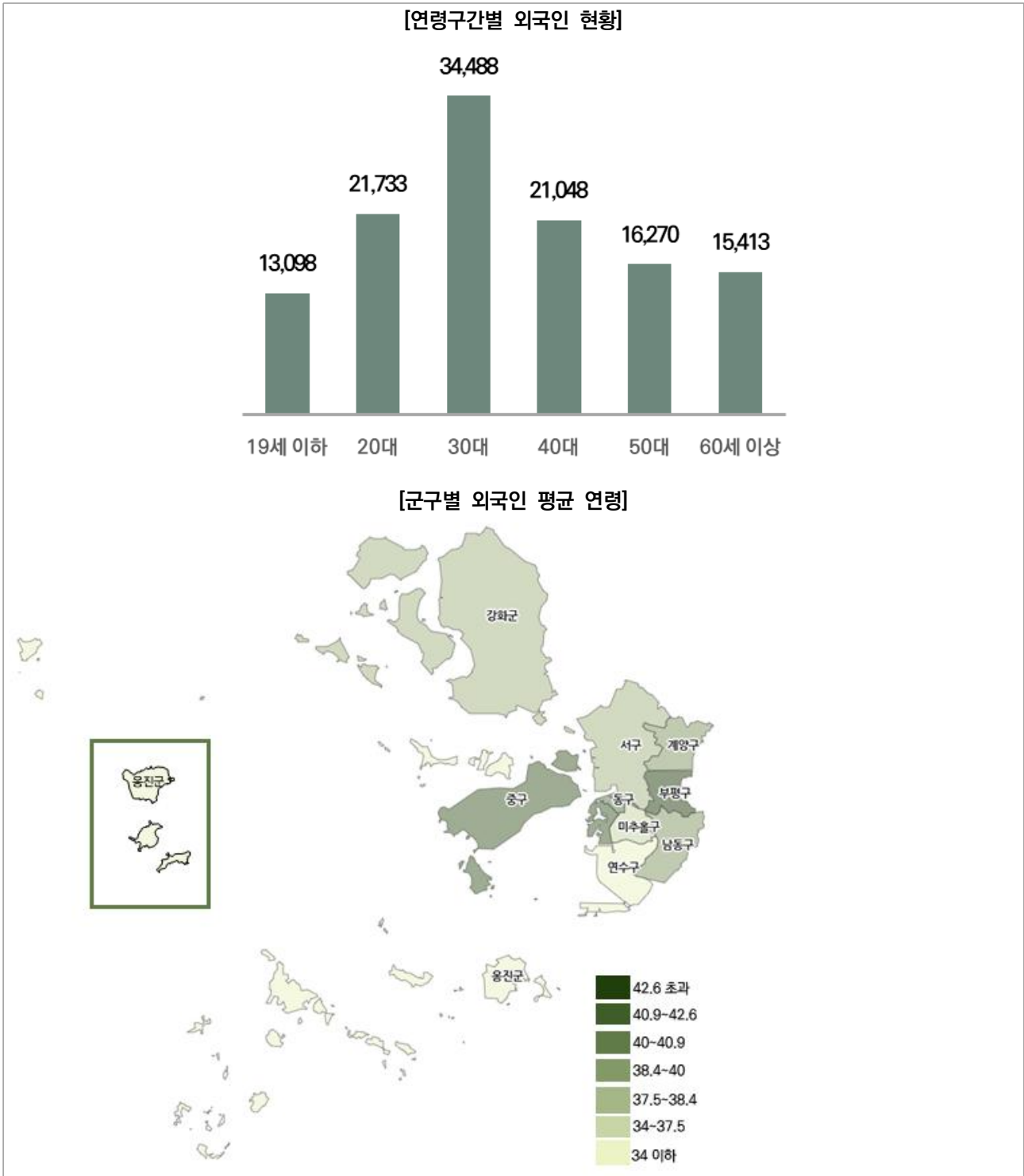
3. 성비: 여자 100명당 남자의 수

### 1-3-1. 연령별 외국인(연령구간별) 현황

『외국인의 28.3%는 「30대」 34,488명으로 가장 많으며, 평균 연령은 38.5세』

- 2023년 외국인은 「30대」 34,488명(28.3%)으로 가장 많으며, 「20대」 21,733명(17.8%), 「40대」 21,048명(17.2%) 순
- (군구별) 2023년 인천광역시 외국인 평균 연령은 38.5세로 평균 연령이 가장 높은 지역은 「부평구」 43.2세, 「중구」 42.6세, 「동구」 40.9세 순

(단위: 명, 세)



[ 연령별 외국인(연령구간별) 현황 ]

(단위: 명, 세)

구 분	계	연령구간						평균 연령	
		19세 이하	20대	30대	40대	50대	60세 이상		
인천광역시	3,025,950	474,614	367,563	431,972	486,215	514,848	750,738	43.3	
외국인	122,050	13,098	21,733	34,488	21,048	16,270	15,413	38.5	
군 구 별	강화군	1,363	19	387	482	202	154	119	38.0
	옹진군	515	8	227	160	62	26	32	34.0
	종구	6,083	473	695	1,627	1,211	961	1,116	42.6
	동구	1,439	112	216	401	277	213	220	40.9
	미추홀구	16,805	1,929	3,862	4,106	2,622	2,105	2,181	37.5
	연수구	26,129	5,103	5,831	6,623	4,572	2,393	1,607	32.9
	남동구	18,628	1,298	3,435	5,942	3,443	2,497	2,013	38.9
	부평구	25,629	2,620	2,122	6,636	4,111	4,641	5,499	43.2
	계양구	5,317	308	1,152	1,452	864	801	740	40.0
	서구	20,142	1,228	3,806	7,059	3,684	2,479	1,886	38.4

자료: 통계청, 「인구총조사\_전수부문」

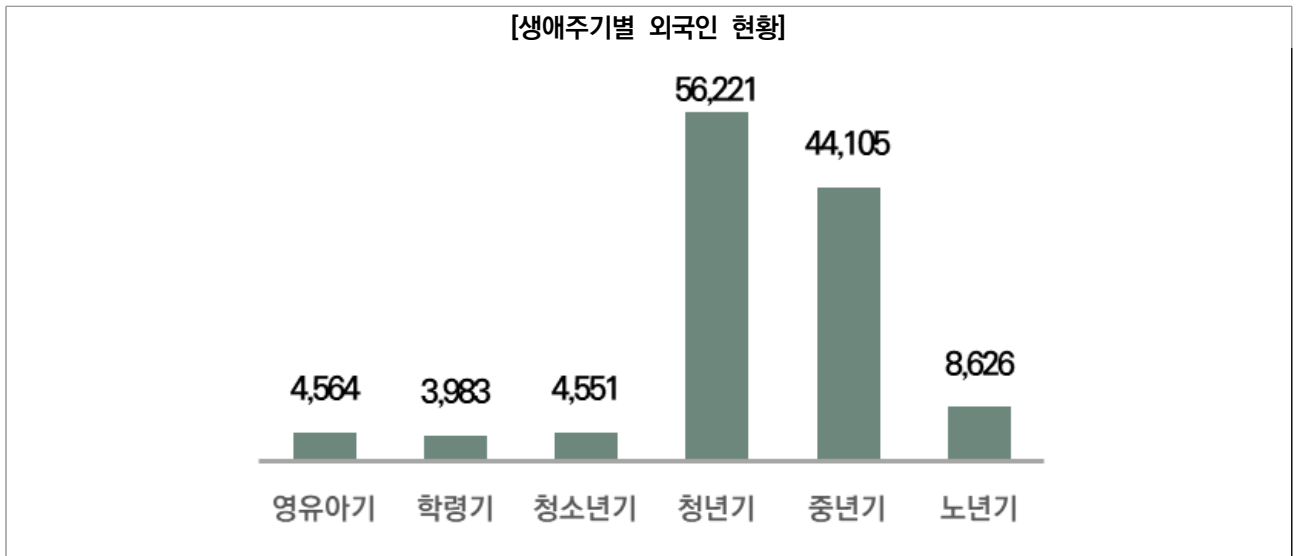
주. 2023. 11. 1. 기준 인천광역시에 거주하는 총인구(외국인 포함)

### 1-3-2. 연령별 외국인(생애주기별) 현황

『생애주기별 외국인은 「청년기」, 「중년기」가 82.2% 차지』

- 2023년 외국인은 「청년기」 56,221명(46.1%), 「중년기」 44,105명(36.1%)이 전체의 82.2% 차지
  - 생애주기별 외국인은 「학령기」 3,983명(3.3%), 「청소년기」 4,551명(3.7%), 「영유아기」 4,564명(3.7%) 순으로 낮음
- (군구별) 「중구」, 「부평구」를 제외한 모든 지역은 「청년기」 비율이 가장 높음

(단위: 명)



(단위: 명)

구 분	계	생애주기						
		영유아기	학령기	청소년기	청년기	중년기	노년기	
인천광역시	3,025,950	106,250	154,226	214,138	799,535	1,256,529	495,272	
외국인	122,050	4,564	3,983	4,551	56,221	44,105	8,626	
군 구 별	강화군	1,363	2	6	11	869	418	57
	옹진군	515	2	1	5	387	103	17
	중구	6,083	176	135	162	2,322	2,639	649
	동구	1,439	32	39	41	617	590	120
	미추홀구	16,805	685	467	777	7,968	5,681	1,227
	연수구	26,129	1,597	1,487	2,019	12,454	7,715	857
	남동구	18,628	429	454	415	9,377	6,812	1,141
	부평구	25,629	1,096	918	606	8,758	11,155	3,096
	계양구	5,317	109	89	110	2,604	2,004	401
	서구	20,142	436	387	405	10,865	6,988	1,061

자료: 통계청, 「인구총조사\_전수부문」

주1. 2023. 11. 1. 기준 인천광역시에 거주하는 총인구(외국인 포함)

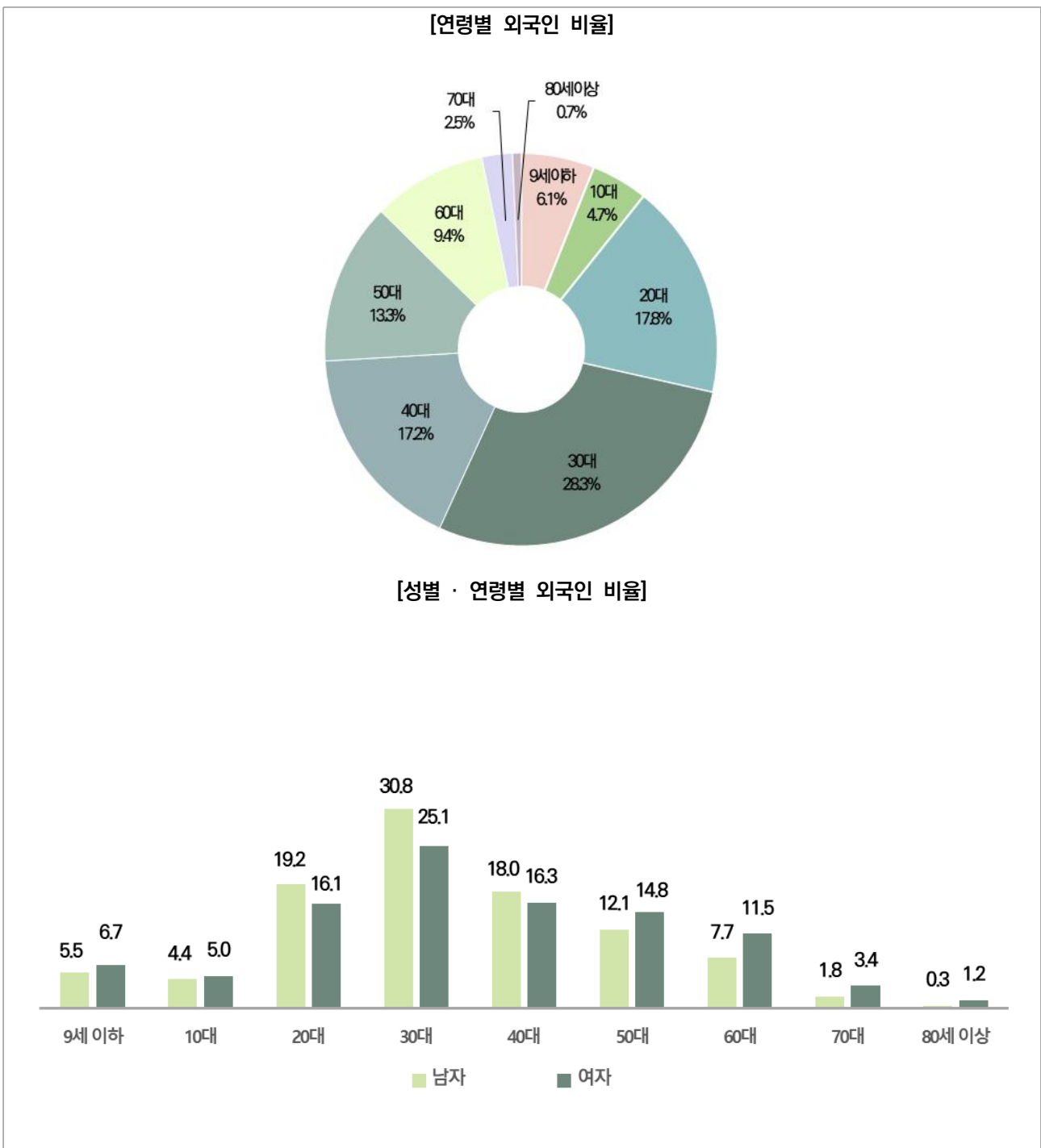
주2. 생애주기: 영유아기(0-5세), 학령기(6-11세), 청소년기(12-19세), 청년기(20-39세), 중년기(40-64세), 노년기(65세 이상)로 분류함

## 1-4. 성 및 연령별 외국인 인구 구성

『연령별 외국인은 「30대」 34,488명(28.3%)으로 가장 많음』

- (연령별) 2023년 인천광역시 외국인은 「30대」 34,488명(28.3%)으로 가장 많으며, 「20대」 21,733명(17.8%), 「40대」 21,048명(17.2%) 순
- 남자는 「30대」 20,737명, 「20대」 12,931명, 「40대」 12,117명 순
- 여자는 「30대」 13,751명, 「40대」 8,931명, 「20대」 8,802명 순

(단위: %)



[ 성 및 연령별 외국인 인구 구성 ]

(단위: 명)

구 분		외국인	연령								
			9세 이하	10대	20대	30대	40대	50대	60대	70대	80대 이상
계		122,050	7,392	5,706	21,733	34,488	21,048	16,270	11,481	3,068	864
성 별	남자	67,306	3,734	2,994	12,931	20,737	12,117	8,158	5,197	1,204	234
	여자	54,744	3,658	2,712	8,802	13,751	8,931	8,112	6,284	1,864	630
군 구 별	강화군	1,363	5	14	387	482	202	154	88	23	8
	옹진군	515	2	6	227	160	62	26	20	9	3
	중구	6,083	272	201	695	1,627	1,211	961	765	279	72
	동구	1,439	58	54	216	401	277	213	163	47	10
	미추홀구	16,805	1,013	916	3,862	4,106	2,622	2,105	1,619	426	136
	연수구	26,129	2,614	2,489	5,831	6,623	4,572	2,393	1,244	296	67
	남동구	18,628	754	544	3,435	5,942	3,443	2,497	1,475	424	114
	부평구	25,629	1,790	830	2,122	6,636	4,111	4,641	4,169	1,027	303
	계양구	5,317	172	136	1,152	1,452	864	801	547	146	47
	서구	20,142	712	516	3,806	7,059	3,684	2,479	1,391	391	104

(단위: %)

구 분		외국인 (구성비)	연령								
			9세 이하	10대	20대	30대	40대	50대	60대	70대	80대 이상
계		100.0	6.1	4.7	17.8	28.3	17.2	13.3	9.4	2.5	0.7
성 별	남자	100.0	5.5	4.4	19.2	30.8	18.0	12.1	7.7	1.8	0.3
	여자	100.0	6.7	5.0	16.1	25.1	16.3	14.8	11.5	3.4	1.2
군 구 별	강화군	100.0	0.4	1.0	28.4	35.4	14.8	11.3	6.5	1.7	0.6
	옹진군	100.0	0.4	1.2	44.1	31.1	12.0	5.0	3.9	1.7	0.6
	중구	100.0	4.5	3.3	11.4	26.7	19.9	15.8	12.6	4.6	1.2
	동구	100.0	4.0	3.8	15.0	27.9	19.2	14.8	11.3	3.3	0.7
	미추홀구	100.0	6.0	5.5	23.0	24.4	15.6	12.5	9.6	2.5	0.8
	연수구	100.0	10.0	9.5	22.3	25.3	17.5	9.2	4.8	1.1	0.3
	남동구	100.0	4.0	2.9	18.4	31.9	18.5	13.4	7.9	2.3	0.6
	부평구	100.0	7.0	3.2	8.3	25.9	16.0	18.1	16.3	4.0	1.2
	계양구	100.0	3.2	2.6	21.7	27.3	16.2	15.1	10.3	2.7	0.9
	서구	100.0	3.5	2.6	18.9	35.0	18.3	12.3	6.9	1.9	0.5

자료: 통계청, 「지역통계 행정DB」

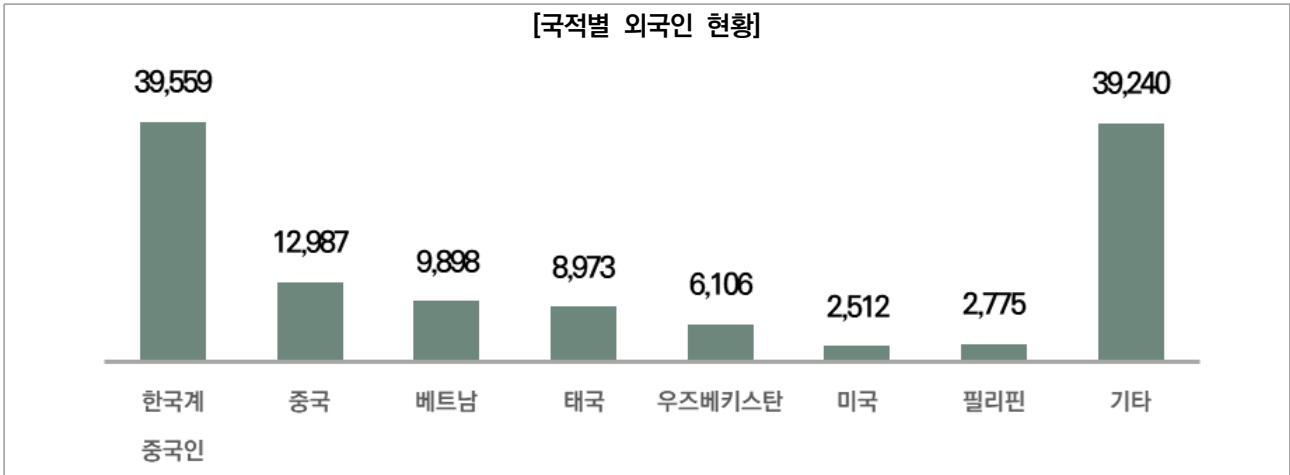
주. 2023. 11. 1. 기준 인천광역시에 거주하는 총인구(외국인 포함)

## 1-5. 국적별 외국인 현황

『외국인 국적은 「한국계 중국인」 39,559명(32.4%)으로 가장 많음』

○ (국적별) 2023년 인천광역시 외국인 국적은 「한국계 중국인」 39,559명(32.4%)으로 가장 많으며, 「중국」 12,987명(10.6%), 「베트남」 9,898명(8.1%) 순

(단위: 명)



(단위: 명)

구 분	외국인	국적별								
		한국계 중국인	중국	베트남	태국	우즈베키스탄	미국	필리핀	기타	
외국인	122,050	39,559	12,987	9,898	8,973	6,106	2,512	2,775	39,240	
성 별	남자	67,306	20,204	5,895	5,281	4,615	3,469	1,129	1,757	24,956
	여자	54,744	19,355	7,092	4,617	4,358	2,637	1,383	1,018	14,284
연 령	19세 이하	13,098	2,621	2,764	385	78	1,288	302	45	5,615
	20대	21,733	1,422	1,294	3,739	1,907	1,376	370	418	11,207
	30대	34,488	8,624	3,253	3,232	3,893	1,489	504	1,398	12,095
	40대	21,048	6,685	2,806	1,306	2,362	1,069	392	656	5,772
	50대	16,270	8,928	2,035	883	653	442	393	214	2,722
	60세 이상	15,413	11,279	835	353	80	442	551	44	1,829
구 분	강화군	1,363	143	46	197	233	43	50	87	564
	옹진군	515	45	14	122	40	2	11	14	267
	중구	6,083	2,007	1,259	406	376	81	215	132	1,607
	동구	1,439	512	215	145	132	24	23	39	349
	미추홀구	16,805	6,130	2,739	1,675	927	956	142	190	4,046
	연수구	26,129	1,902	1,208	1,583	776	3,634	1,104	227	15,695
	남동구	18,628	5,616	1,736	2,072	2,129	611	230	764	5,470
	부평구	25,629	16,771	3,628	1,020	975	134	218	184	2,699
	계양구	5,317	1,638	565	704	636	77	95	187	1,415
서구	20,142	4,795	1,577	1,974	2,749	544	424	951	7,128	

자료: 통계청, 「지역통계 행정DB」

주1. 2023. 11. 1. 기준 인천광역시에 거주하는 총인구(외국인 포함)

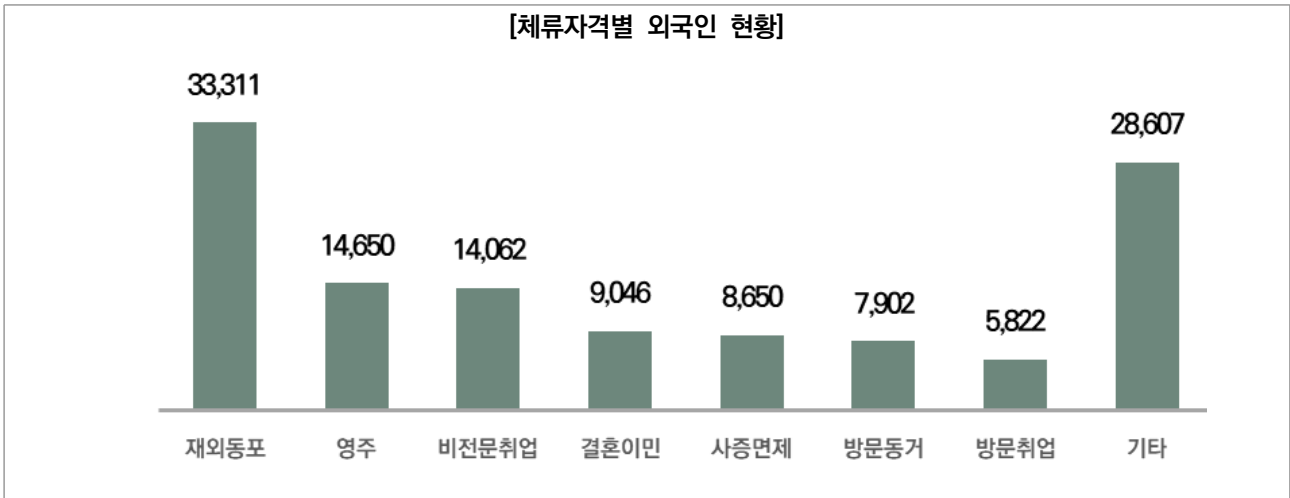
2. (기타) 미얀마, 몽골, 대만, 러시아(연방), 인도네시아, 네팔, 일본, 파키스탄, 캄보디아, 캐나다, 방글라데시, 스리랑카 등

## 1-6. 체류자격별 외국인 현황

『체류자격별 외국인은 「재외동포」 27.3%로 가장 높은 비율 차지』

- 2023년 인천광역시 외국인의 체류자격은 「재외동포」 33,311명(27.3%), 「영주」 14,650명(12.0%), 「비전문취업」 14,062명(11.5%) 순
- (군구별) 체류자격 중 「재외동포」 외국인의 경우, 「부평구」 9,738명으로 가장 많이 거주하고 있으며, 「연수구」 8,314명, 「미추홀구」 4,173명 순

(단위: 명)



(단위: 명)

구 분	계	체류자격별								
		재외동포	영주	비전문취업	결혼이민	사증면제	방문동거	방문취업	기타	
외국인	122,050	33,311	14,650	14,062	9,046	8,650	7,902	5,822	28,607	
성 별	남자	67,306	16,101	7,519	13,595	2,262	4,519	3,387	3,280	16,643
	여자	54,744	17,210	7,131	467	6,784	4,131	4,515	2,542	11,964
군 구 별	강화군	1,363	146	56	599	124	179	67	30	162
	옹진군	515	43	4	330	29	41	14	9	45
	중구	6,083	1,538	1,066	360	655	306	372	273	1,513
	동구	1,439	346	216	214	157	124	102	59	221
	미추홀구	16,805	4,173	2,364	637	1,318	932	987	583	5,811
	연수구	26,129	8,314	1,067	535	929	1,763	2,552	1,776	9,193
	남동구	18,628	4,155	1,997	4,506	1,476	1,842	987	672	2,993
	부평구	25,629	9,738	5,599	600	1,877	862	1,536	1,539	3,878
	계양구	5,317	1,057	606	558	606	575	324	212	1,379
	서구	20,142	3,801	1,675	5,723	1,875	2,026	961	669	3,412

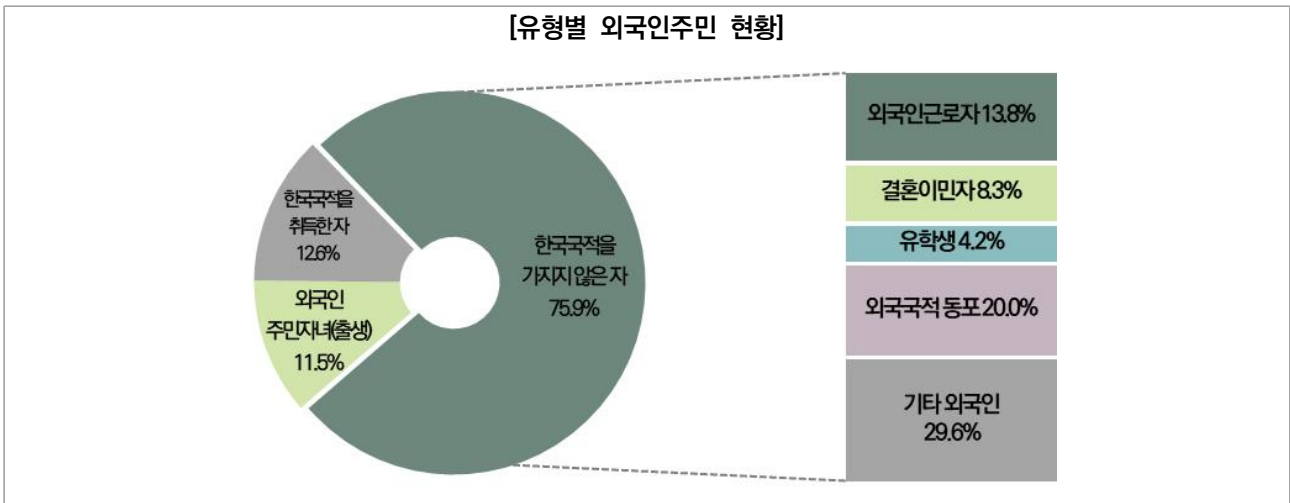
자료: 통계청, 「지역통계 행정DB」  
 주: 2023. 11. 1. 기준 인천광역시에 거주하는 총인구(외국인 포함)

## 1-7. 유형별 외국인주민 현황

『외국인 주민은 「한국국적을 가지지 않은 자」 122,050명(75.9%)으로 가장 많으며,  
이 중 「외국국적동포」 26.3% 차지』

- (유형별) 2023년 인천광역시 외국인 주민은 「한국국적을 가지지 않은 자」 122,050명(75.9%)으로 가장 많으며, 「한국국적을 취득한 자」 20,296명(12.6%), 「외국인주민 자녀(출생)」 18,513명(11.5%) 순
- 「한국국적을 가지지 않은 자」 122,050명 중 「기타 외국인」 47,635명(39.0%), 「외국 국적동포」 32,120명(26.3%), 「외국인근로자」 22,210명(18.2%) 순

(단위: %)



(단위: 명)

구 분	계	한국국적을 가지지 않은 자						한국국적을 취득한 자	외국인 주민자녀(출생)	
		소계	외국인 근로자	결혼이민자	유학생	외국국적 동포	기타외국인			
외국인	160,859	122,050	22,210	13,334	6,751	32,120	47,635	20,296	18,513	
성 별	남자	82,318	67,306	18,443	3,464	3,183	15,672	26,544	5,476	9,536
	여자	78,541	54,744	3,767	9,870	3,568	16,448	21,091	14,820	8,977
구 구 별	강화군	1,983	1,363	657	168	8	133	397	214	406
	옹진군	632	515	348	35	-	40	92	56	61
	중구	8,338	6,083	972	964	64	1,457	2,626	1,106	1,149
	동구	2,212	1,439	294	228	12	332	573	374	399
	미추홀구	22,358	16,805	1,524	1,895	2,807	4,035	6,544	3,013	2,540
	연수구	29,513	26,129	2,966	1,462	2,151	8,104	11,446	1,358	2,026
	남동구	24,746	18,628	5,548	2,115	425	3,987	6,553	3,107	3,011
	부평구	35,301	25,629	2,248	2,915	518	9,477	10,471	6,353	3,319
	계양구	8,165	5,317	841	897	552	996	2,031	1,283	1,565
	서구	27,611	20,142	6,812	2,655	214	3,559	6,902	3,432	4,037

자료: 행정안전부, 「지방자치단체 외국인주민 현황」

주1. 2023. 11. 1. 기준 인천광역시에 거주하는 한국국적을 가지지 않은 외국인 대상

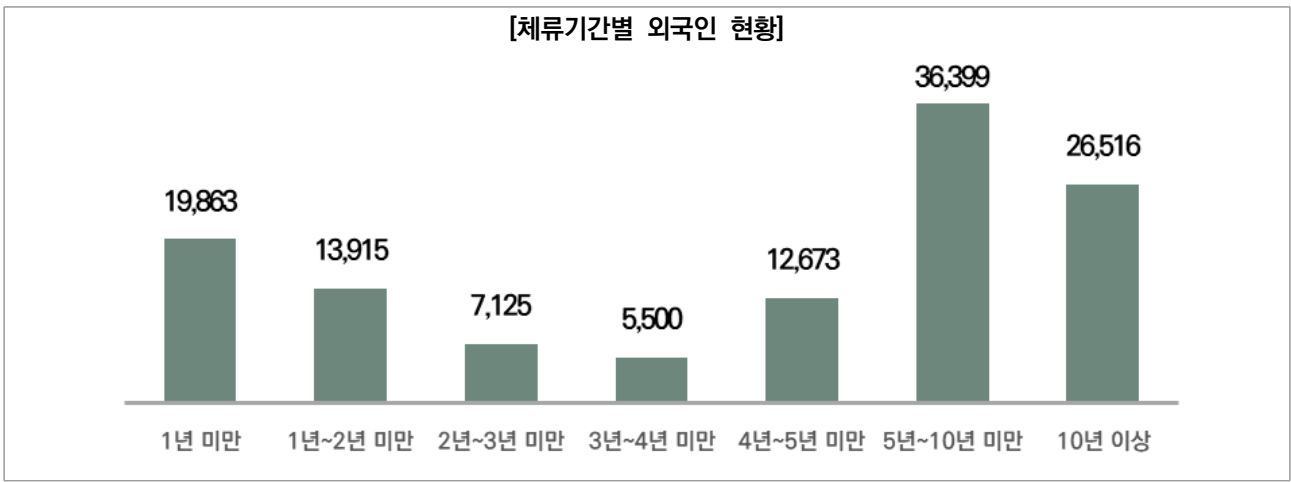
주2. 외국인 주민 자녀(출생): 외국인 또는 귀화한 자의 자녀로서 국적법 제23조(출생에 의한 국적취득)에 따른 출생과 동시에 한국 국적을 취득한 자

## 1-8. 체류기간별 외국인 현황

『체류기간별 외국인은 「5년~10년 미만」 36,399명(29.8%)으로 가장 많음』

- (체류기간별) 2023년 인천광역시 외국인은 「5년~10년 미만」 36,399명(29.8%)으로 가장 많으며, 「10년 이상」 26,516명(21.7%), 「1년 미만」 19,863명(16.3%) 순
- 외국인근로자, 유학생은 「1년 미만」 이 가장 많고 외국국적동포, 기타 외국인은 「5년~10년 미만」, 결혼이민자는 「10년 이상」 이 가장 많음

(단위: 명)



(단위: 명)

구 분	계	외국인					
		외국인 근로자	결혼이민자	유학생	외국국적동포	기타외국인	
외국인	122,050	22,210	13,334	6,751	32,120	47,635	
성 별	남자	67,306	18,443	3,464	3,183	15,672	26,544
	여자	54,744	3,767	9,870	3,568	16,448	21,091
체 류 기 간	1년 미만	19,863	6,856	678	2,178	2,276	7,875
	1년~2년 미만	13,915	4,662	509	1,362	1,736	5,646
	2년~3년 미만	7,125	2,068	530	584	1,982	1,961
	3년~4년 미만	5,500	974	698	510	1,217	2,101
	4년~5년 미만	12,673	2,642	850	1,253	3,151	4,777
	5년~10년 미만	36,399	3,509	3,441	780	14,425	14,244
	10년 이상	26,516	1,499	6,616	84	7,322	10,995
	미상	59	0	12	-	11	36

자료: 행정안전부, 「지방자치단체 외국인주민 현황」

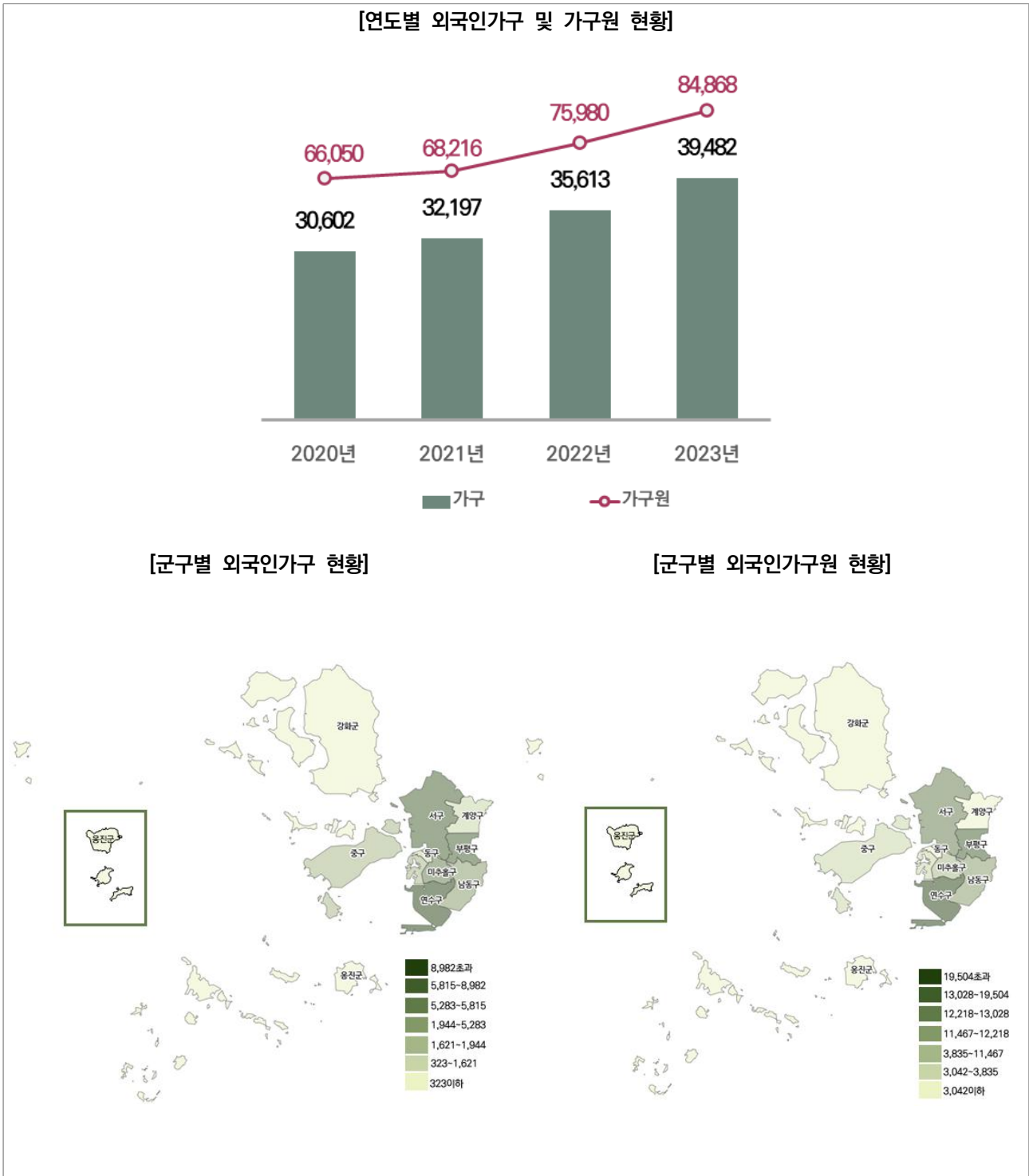
주. 2023. 11. 1. 기준 인천광역시에 거주하는 한국국적을 가지지 않은 외국인 대상

## 1-9. 군구별 외국인가구 및 가구원 현황

『인천광역시 외국인가구는 2022년 대비 10.9% 증가하였으며 가구원은 11.7% 증가』

- 2023년 인천광역시 외국인가구는 39,482가구로 2022년 35,613가구 대비 10.9% 증가
  - 2023년 인천광역시 외국인 가구원은 84,868명으로 2022년 75,980명 대비 11.7% 증가
- (군구별) 외국인가구 및 가구원 모두 「연수구」, 「부평구」 순으로 거주

(단위: 가구, 명)



[ 군구별 외국인가구 및 가구원 현황 ]

(단위: 가구, 명)

구 분	2020년		2021년		2022년		2023년		
	가구	가구원	가구	가구원	가구	가구원	가구	가구원	
인천광역시	1,178,564	2,900,879	1,216,719	2,919,568	1,249,056	2,950,258	1,282,363	2,987,205	
외국인가구	30,602	66,050	32,197	68,216	35,613	75,980	39,482	84,868	
군구별	강화군	249	591	247	544	287	651	323	740
	옹진군	110	187	100	172	119	248	145	333
	종구	1,592	3,132	1,667	3,228	1,814	3,578	1,944	3,835
	동구	357	742	369	746	388	803	423	880
	미추홀구	4,063	8,138	4,379	8,774	5,239	10,293	5,815	11,467
	연수구	6,209	13,054	6,816	14,236	7,742	16,790	9,017	19,821
	남동구	4,441	10,696	4,571	10,583	4,934	11,334	5,283	12,218
	부평구	7,480	16,152	7,817	16,861	8,314	18,138	8,982	19,504
	계양구	1,273	2,454	1,356	2,562	1,452	2,736	1,621	3,042
	서구	4,828	10,904	4,875	10,510	5,324	11,409	5,929	13,028

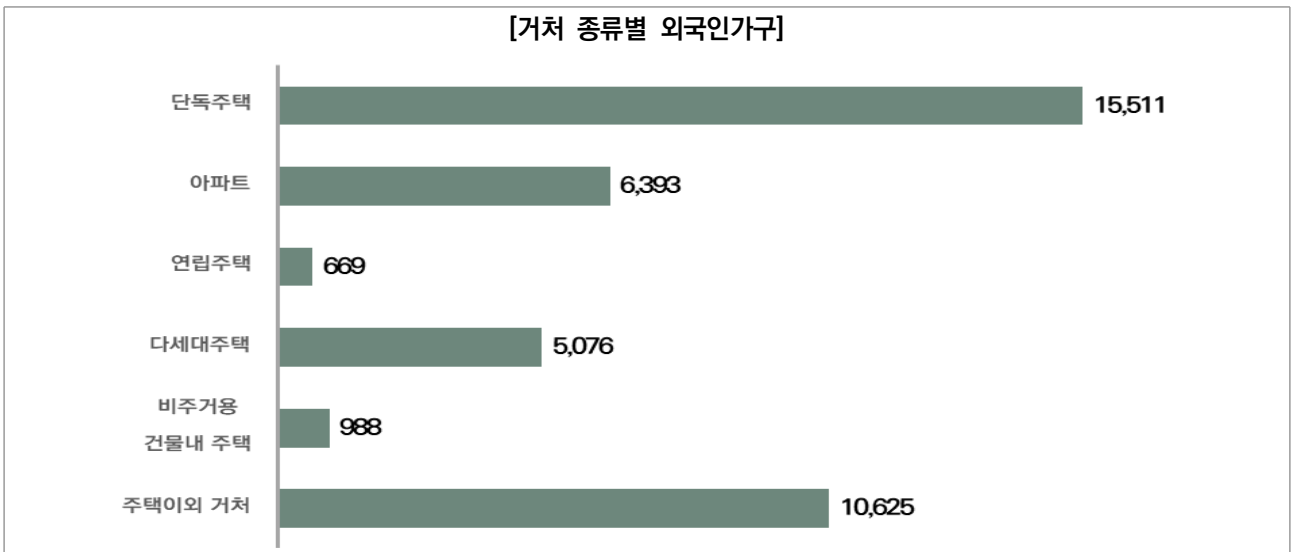
자료: 통계청, 「인구총조사\_전수부문」  
 주. 각 연도 11. 1. 기준

## 1-10. 거처 종류별 외국인가구

『외국인가구의 거처는 「단독주택」 15,511가구(39.5%)로 가장 많음』

- 2023년 인천광역시 외국인가구의 거처종류는 「단독주택」 15,511가구(39.5%)로 가장 많고 「주택이외 거처」 10,625가구(27.1%), 「아파트」 6,393가구(16.3%) 순
- 대부분의 지역에서 단독주택에 거주 중인 외국인가가 높은 비율을 차지하고 있으며, 이 중 「옹진군」 81.9%, 「연수구」 69.4%, 「강화군」 47.7% 순

(단위: 가구)



(단위: 가구)

구 분	계	구 분						
		단독주택	아파트	연립주택	다세대주택	비주거용 건물내 주택	주택이외 거처	
인천광역시	1,282,363	186,210	722,164	27,643	208,089	13,606	124,651	
외국인가구	39,262	15,511	6,393	669	5,076	988	10,625	
구 분	강화군	321	153	12	5	34	16	101
	옹진군	144	118	-	-	7	5	14
	중구	1,933	463	507	23	232	76	632
	동구	417	71	177	4	79	5	81
	미추홀구	5,792	1,844	922	121	1,016	312	1,577
	연수구	8,994	6,242	1,282	31	256	151	1,032
	남동구	5,234	1,481	760	71	723	109	2,090
	부평구	8,947	2,468	1,416	210	1,433	197	3,223
	계양구	1,596	516	324	11	388	42	315
	서구	5,884	2,155	993	193	908	75	1,560

자료: 통계청, 「인구총조사\_전수부문」

주1. 2023. 11. 1. 기준

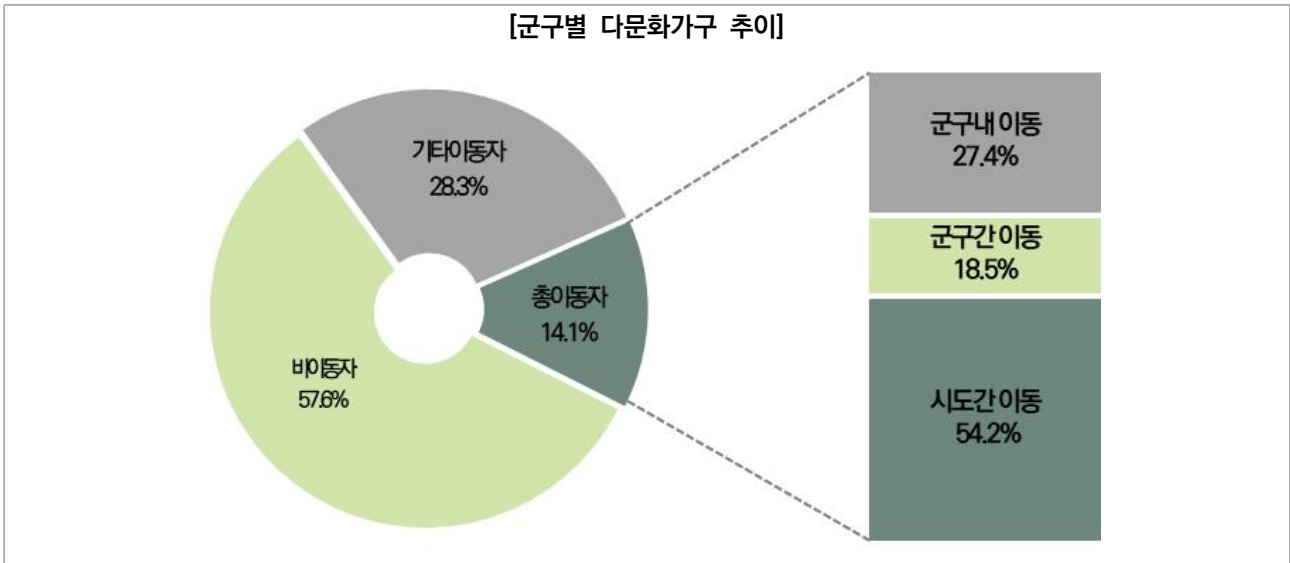
- (비주거용건물내주택) 비주거용건물 내에 주택의 요건을 갖추고 있는 주거부분이 있는 거처(주거용면적<영업용면적, 상가건물내주택 등)
- (주택이외 거처) 오피스텔, 호텔, 여관등 숙박업소의 객실, 기숙사 및 특수사회시설, 판잣집 비닐하우스, 기타(임시막사 등) 포함

## 1-11. 외국인 거주지 이동 현황

『인천광역시 내 총 이동자는 17,203명으로 이 중 「시도 간 이동」이 54.2% 차지』

- 2022년 인천광역시 내 총 이동자 17,203명 중 「시도간 이동」 9,321명(54.2%)으로 가장 많으며, 「군구내 이동」 4,707명(27.4%), 「군구간 이동」 3,175명(18.5%) 순
- (연령별) 외국인 총 이동자는 「40대」 5,174명(30.1%), 「60대 이상」 4,164명(24.2%), 「30대」 3,953명(23.0%) 순

(단위: %)



(단위: 명)

구 분		합계	이동 유형					기타이동자
			비이동자	총이동자	군구내이동	군구간이동	시도간이동	
인천광역시		122,050	70,349	17,203	4,707	3,175	9,321	34,498
성별	남자	67,306	39,800	9,317	2,417	1,637	5,263	18,189
	여자	54,744	30,549	7,886	2,289	1,538	4,059	16,309
연령	10대 이하	7,393	3,875	971	327	185	459	2,548
	20대	4,050	2,281	497	209	116	172	1,272
	30대	23,869	11,977	3,953	994	940	2,019	7,940
	40대	36,191	20,429	5,174	1,378	867	2,929	10,588
	50대	20,431	12,033	2,444	684	463	1,298	5,954
	60세 이상	30,115	19,754	4,164	1,115	605	2,444	6,196

자료: 통계청, 「등록센서스 인구DB」

주1. 2022. 11. 1. 기준

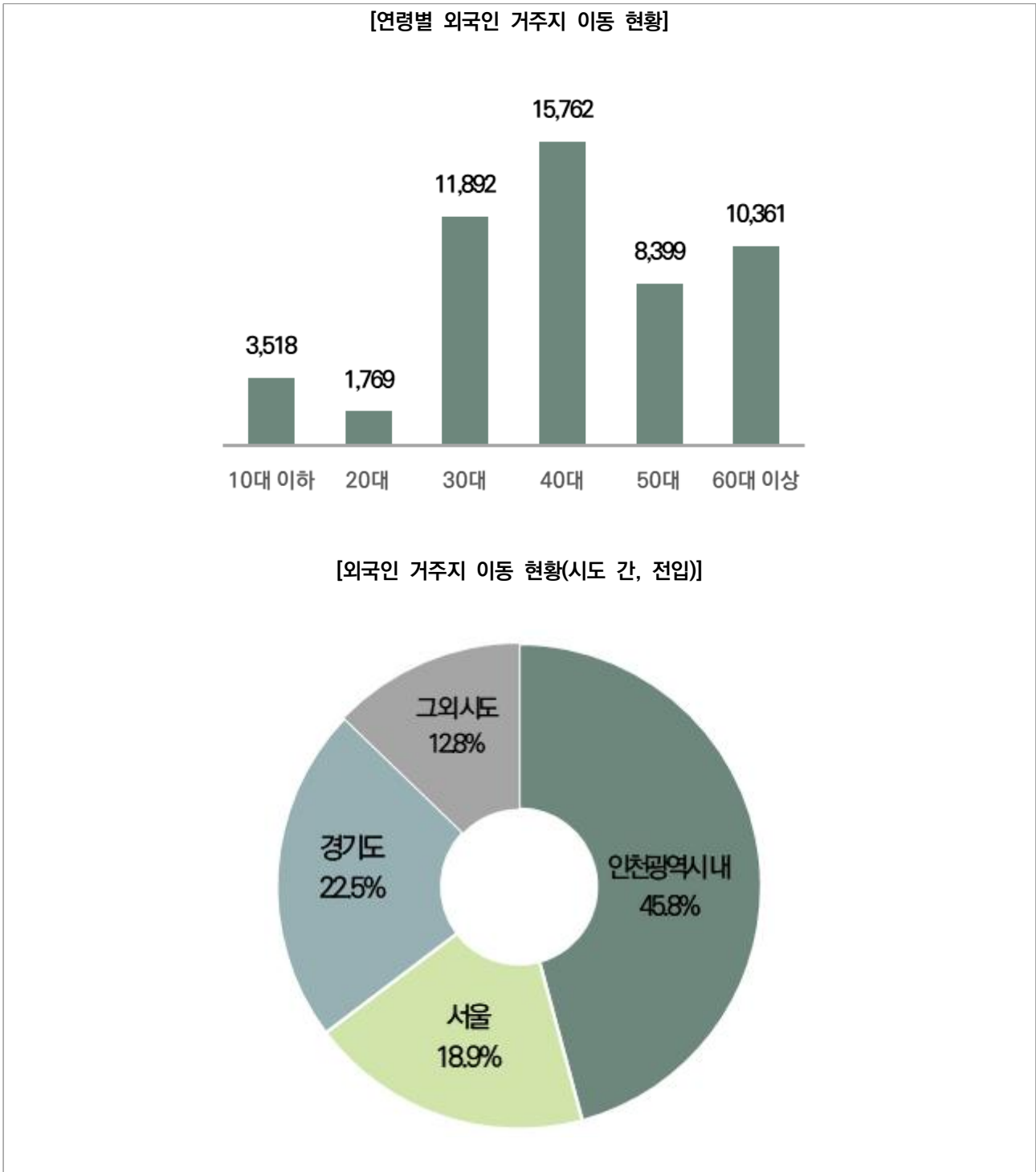
2. 인천광역시에 거주하고 있는 외국인 기준

## 1-12. 외국인 거주지 이동 현황( 시도 간, 전입)

『인천광역시 외국인 거주지 이동(시도 간, 전입)은 「인천광역시 내」 45.8% 차지』

- 2022년 인천광역시 외국인 거주지 이동(시도 간, 전입)은 「인천광역시 내」 7,882명(45.8%)으로 가장 많으며 「경기도」 3,869명(22.5%), 「서울」 3,256명(18.9%) 순 \*기타 제외
- 경기도 내 외국인 거주지 이동은 「안산시」, 「시흥시」, 「수원시」, 「화성시」 순

(단위: 명, %)



[ 외국인 거주지 이동 현황(시도 간, 전입) ]

(단위: 명)

구 분	계	1년 전 거주지				
		인천광역시 내	서울	경기도	안산시	
인천광역시	51,701	7,882	3,256	3,869	487	
성별	남자	27,506	4,054	1,573	2,268	284
	여자	24,195	3,828	1,683	1,601	203
연령	10대 이하	3,518	512	203	180	17
	20대	1,769	325	74	63	16
	30대	11,892	1,934	518	807	100
	40대	15,762	2,245	886	1,308	151
	50대	8,399	1,147	450	555	89
	60세 이상	10,361	1,720	1,126	957	114

(계 속)

구 분					그 외 시도	기타	
	시흥시	수원시	화성시	그 외			
인천광역시	408	292	223	2,459	2,196	34,498	
성별	남자	249	158	156	1,421	1,421	18,189
	여자	160	134	66	1,038	775	16,309
연령	10대 이하	*	*	*	117	76	2,548
	20대	*	*	*	34	36	1,272
	30대	86	39	75	507	694	7,940
	40대	133	90	84	850	736	10,588
	50대	76	46	26	319	293	5,954
	60세 이상	91	93	26	632	362	6,196

자료: 통계청, 「등록센서스 인구DB」

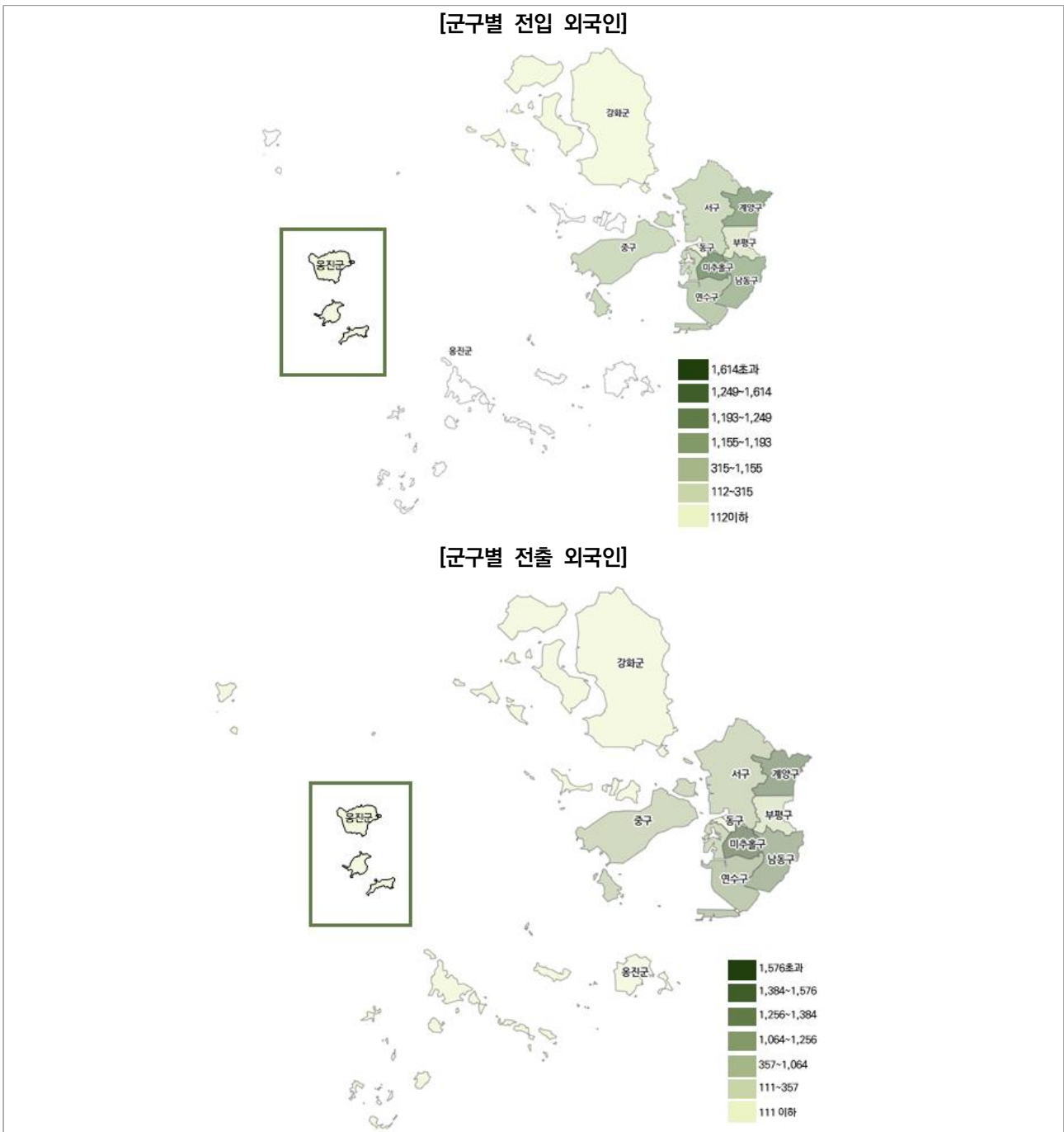
주1. 2022. 11. 1. 기준

2. 인천광역시에 거주하고 있는 외국인 기준

## 1-13. 외국인 거주지 이동 현황(군구 간)

『인천광역시 내 전입, 전출이 가장 많은 지역은 「미추홀구」, 「계양구」 순』

- 2022년 인천광역시 내 전입이 가장 많은 지역은 「미추홀구」 1,856명이며 「계양구」 1,614명, 「남동구」 1,249명 순
    - 인천광역시 내 타지역에서 「미추홀구」로 이동하는 인구는 「연수구」, 「서구」, 「계양구」 순
  - 인천광역시 내 전출이 가장 많은 지역은 「미추홀구」 1,700명이며 「계양구」 1,576명, 「남동구」 1,384명 순
    - 「미추홀구」에서 인천광역시 내 타 지역으로 이동하는 인구는 「연수구」, 「서구」, 「남동구」 순
- (단위: 명)



[ 외국인 거주지 이동 현황(군구 간) ]

(단위: 명)

구 분	계	1년 전 거주지					
		강화군	옹진군	중구	동구	미추홀구	
인천광역시	7,882	31	17	386	111	1,700	
군 구 별	강화군	*	16	*	*	*	*
	옹진군	*	*	*	*	*	*
	중구	340	*	*	154	11	26
	동구	112	*	*	20	36	*
	미추홀구	1,856	*	*	33	7	1,198
	연수구	1,193	*	*	25	16	205
	남동구	1,249	*	*	63	*	75
	부평구	315	*	*	*	*	12
	계양구	1,614	*	*	23	16	46
	서구	1,155	*	*	60	15	134

(계 속)

구 분	(계 속)					
	연수구	남동구	부평구	계양구	서구	
인천광역시	1,256	1,384	357	1,576	1,064	
군 구 별	강화군	*	*	*	*	*
	옹진군	*	*	*	*	*
	중구	46	21	7	32	38
	동구	*	15	*	*	23
	미추홀구	290	48	18	69	186
	연수구	545	186	30	66	117
	남동구	135	802	59	52	54
	부평구	15	47	189	30	15
	계양구	76	108	34	1,220	84
	서구	140	156	15	89	544

자료: 통계청, 「등록센서스 인구 DB」

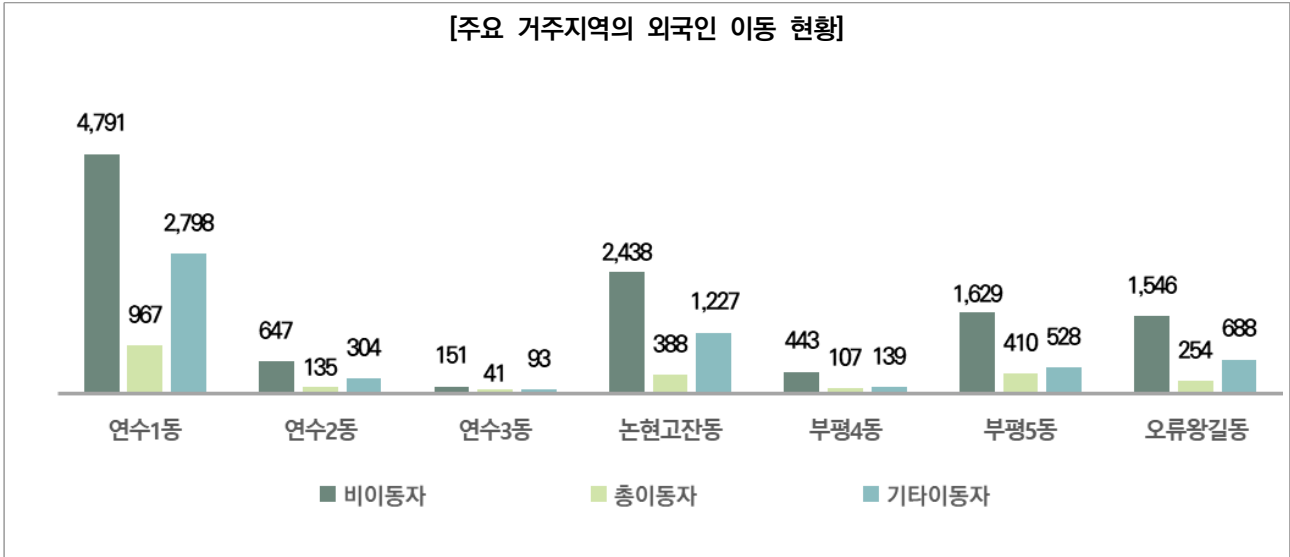
주1. 2022. 11. 1. 기준

- 2. 동일한 읍면동 내 이동 제외
- 3. 인천광역시에 거주하고 있는 외국인 기준

## 1-14. 외국인 주요 거주지역의 이동 현황

『외국인 주요 거주지역의 총 이동자는 「연수1동」 967명으로 가장 많음』

○ 2022년 외국인 주요 거주지역의 총 이동자는 「연수1동」 967명, 「부평5동」 410명, 「논현고잔동」 388명 순  
(단위: 명)



(단위: 명)

구 분	합계	비이동자	총이동자	이동종류			기타이동자
				군구내이동	군구간이동	시도간이동	
연수1동	8,556	4,791	967	102	166	699	2,798
연수2동	1,086	647	135	74	20	41	304
연수3동	286	151	41	11	13	17	93
논현고잔동	4,053	2,438	388	47	64	276	1,227
부평4동	689	443	107	11	12	84	139
부평5동	2,568	1,629	410	67	26	317	528
오류왕길동	2,489	1,546	254	63	43	148	688

자료: 통계청, 「등록센서스 인구DB」

주1. 2022. 11. 1. 기준

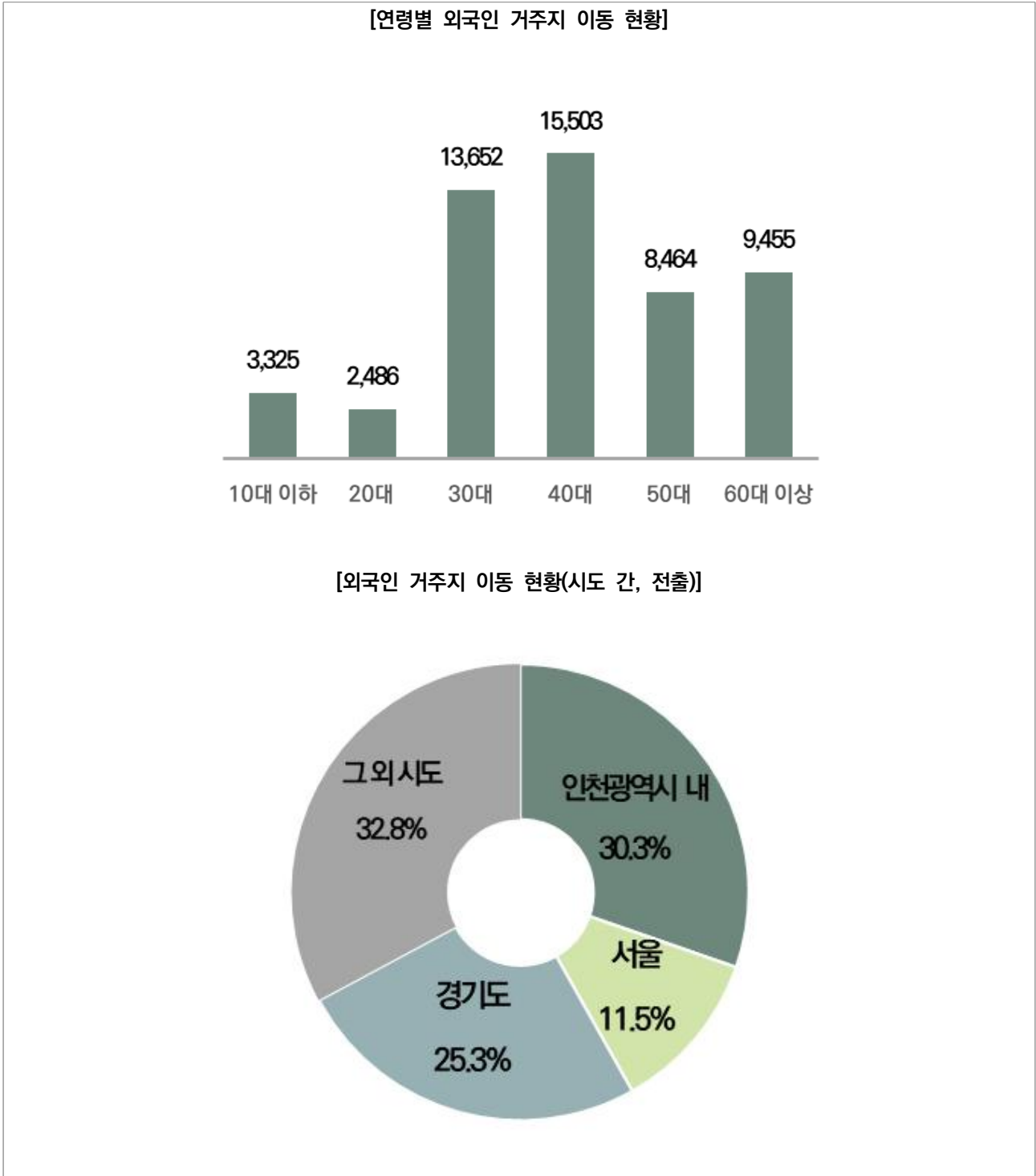
2. 인천광역시에 거주하고 있는 외국인 기준

## 1-15. 외국인 거주지 이동 현황(시도 간, 전출)

『인천광역시 외국인 거주지 이동(시도 간, 전출)은 「그 외 시도」 32.8% 차지』

- 2022년 인천광역시 외국인 거주지 이동(시도 간, 전출)은 기타를 제외하고 「그 외 시도」 5,095명(32.8%)으로 가장 많으며 「인천광역시 내」 4,707명(30.3%), 「경기도」 3,932명(25.3%) 순
- 경기도 내 외국인 거주지 이동은 「시흥시」, 「안산시」, 「화성시」, 「수원시」 순

(단위: 명, %)



[ 외국인 거주지 이동 현황(시도 간, 전출) ]

(단위: 명)

구 분	계	현재 거주지				
		인천광역시내	서울	경기도	안산시	
인천광역시	52,885	4,707	1,785	3,932	461	
성	남자	30,327	2,416	827	2,373	268
	여자	22,558	2,291	958	1,559	193
연	10대 이하	3,325	352	37	144	26
	20대	2,486	311	272	196	21
	30대	13,652	1,006	529	1,011	95
	40대	15,503	1,321	346	1,198	146
	50대	8,464	667	162	540	75
	60대 이상	9,455	1,049	439	843	98

(계 속)

구 분	(계 속)				그 외 시도	기타	
	시흥시	수원시	화성시	그 외			
인천광역시	545	217	357	2,352	5,095	37,366	
성	남자	335	118	249	1,404	2,930	21,781
	여자	210	98	108	948	2,165	15,585
연	10대 이하	22	*	*	78	242	2,550
	20대	46	*	*	117	352	1,356
	30대	124	47	121	625	1,576	9,529
	40대	173	47	123	709	1,423	11,214
	50대	73	33	55	304	666	6,429
	60대 이상	107	74	43	520	837	6,288

자료: 통계청, 「등록센서스 인구DB」

주1. 2022. 11. 1. 기준

2. 2021. 11. 1 기준 인천광역시에 거주했던 외국인 기준



2

# 경제활동

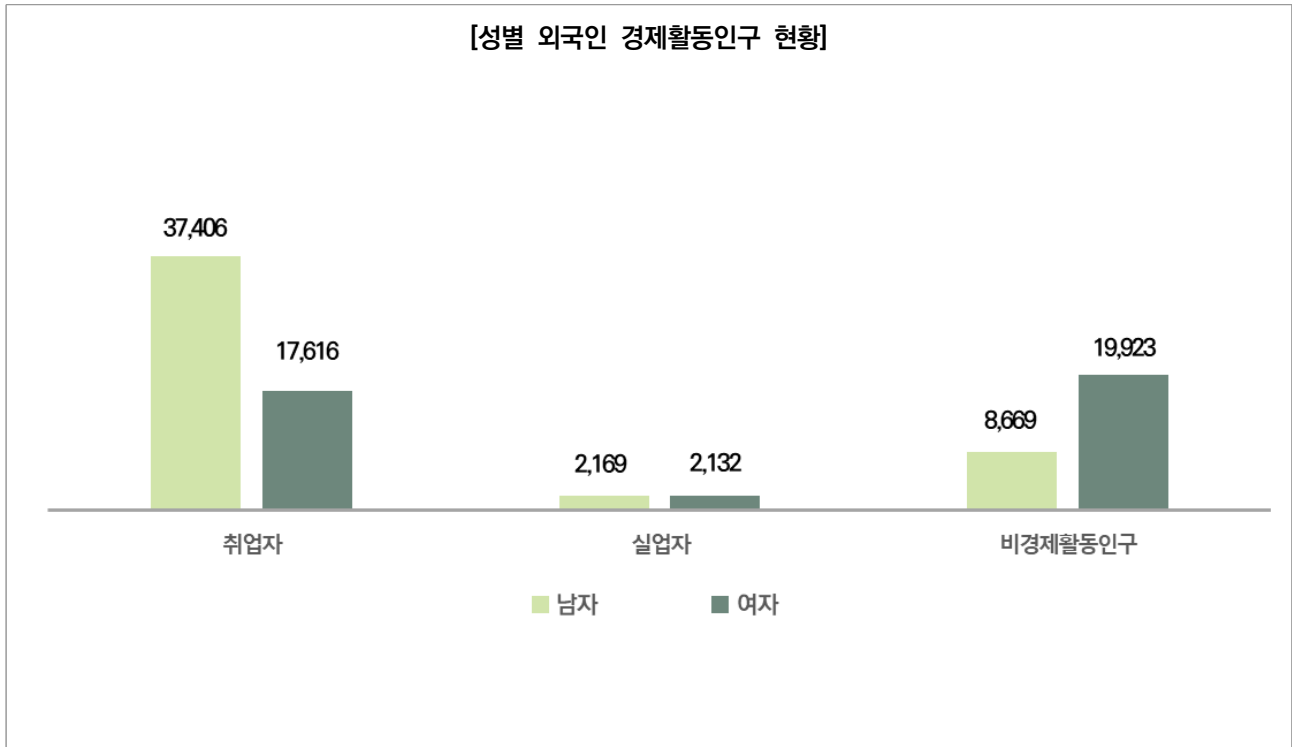


## 2-1. 외국인 경제활동인구 총괄

『인천광역시 외국인 취업자는 55,022명, 비경제활동인구는 28,592명』

- 2023년 인천광역시 외국인 경제활동인구 중 취업자는 55,022명이며, 고용률은 62.6%
- (성별) 외국인 전체 취업자는 「남자」 37,406명, 「여자」 17,616명이며, 고용률은 남자가 여자보다 33.1%p 높음

(단위: 명)



(단위: 명, %)

구분	15세 이상 인구	취업자		실업자		비경제활동인구	
		고용률		실업률			
외국인	87,915	55,022	62.6	4,301	4.9	28,592	
성별	남자	48,244	37,406	77.5	2,169	4.5	8,669
	여자	39,671	17,616	44.4	2,132	5.4	19,923

자료: 통계청, 「2023년 이민자체류실태 및 고용조사」

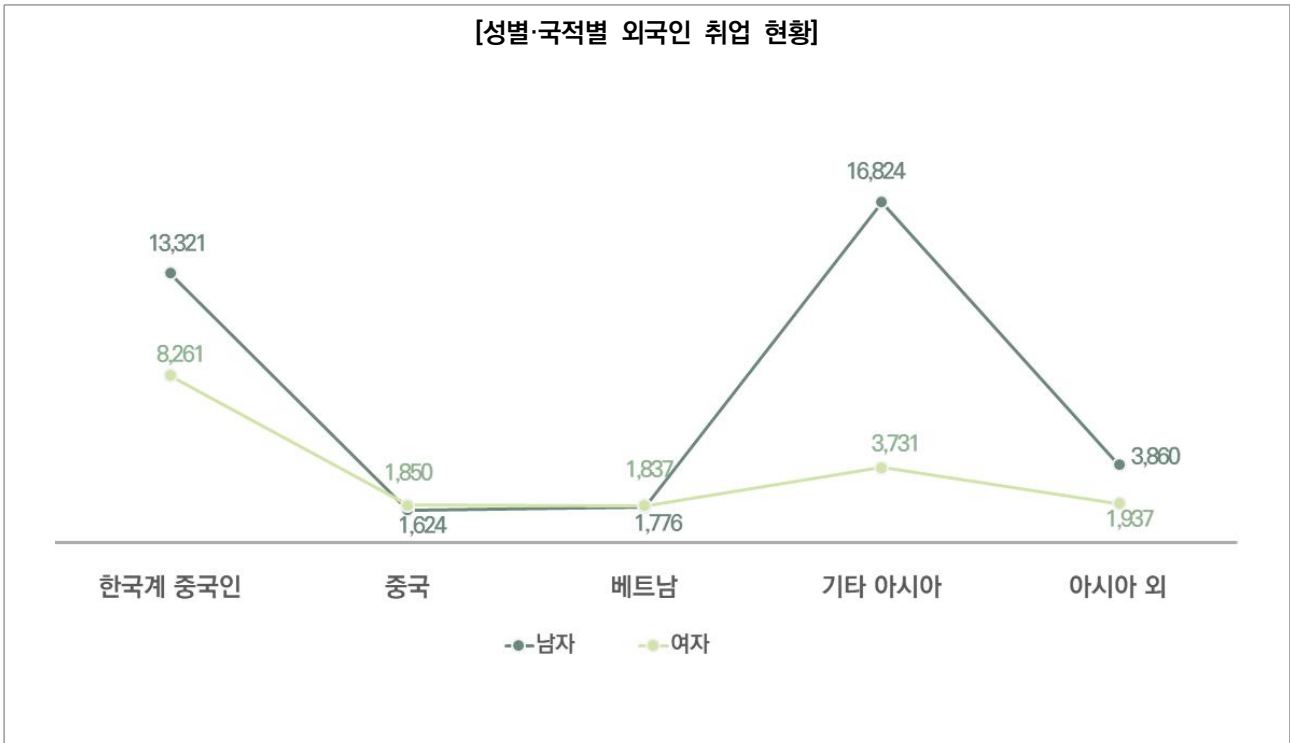
주. 2023년 5월 15일이 포함된 1주일 기준

## 2-2. 국적별 외국인 취업 현황

『국적별 외국인 취업자는 「한국계 중국인」 21,582명(39.2%)으로 가장 많음』

- 2023년 국적별 외국인 취업자는 「한국계 중국인」 21,582명(39.2%)으로 가장 많고, 「기타 아시아」 20,555명(37.4%), 「아시아 외」 5,797명(10.5%) 순
- 남자 취업자는 「기타 아시아」 16,824명(45.0%), 「한국계 중국인」 13,321명(35.6%) 순이며, 여자 취업자는 「한국계 중국인」 8,261명(46.9%), 「베트남」 1,837명(10.4%) 순

(단위: 명)



(단위: 명)

구분	계	중국		베트남	기타 아시아	아시아 외
		한국계	한국계 외			
외국인	55,022	25,056	3,474	3,613	20,555	5,797
성별	남자	14,945	13,321	1,776	16,824	3,860
	여자	10,111	8,261	1,837	3,731	1,937

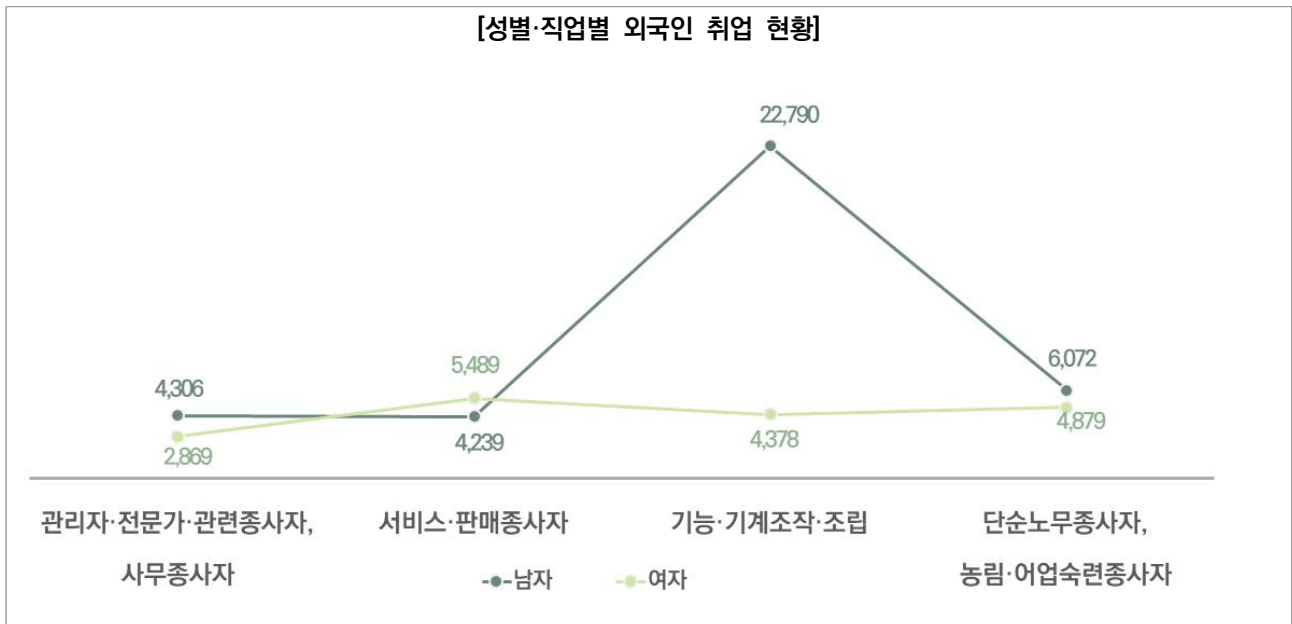
자료: 통계청, 「2023년 이민자체류실태 및 고용조사」  
 주. 2023년 5월 15일이 포함된 1주일 기준

### 2-3. 직업별 외국인 취업 현황

『「기능·기계·조작·조립」 분야에 취업한 외국인이 49.4% 차지』

- 2023년 직업별 외국인 취업자는 「기능·기계·조작·조립」 27,168명(49.4%)으로 가장 많고, 「단순노무종사자, 농림·어업 숙련종사자」 10,951명(19.9%) 순
- 남자 취업자는 「기능·기계·조작·조립」 22,790명(60.1%), 「단순노무종사자, 농림·어업 숙련 종사자」 6,072명(16.2%) 순이며, 여자 취업자는 「서비스·판매종사자」 5,489명(31.2%), 「단순노무종사자, 농림·어업 숙련종사자」 4,879명(27.7%) 순

(단위: 명)



(단위: 명)

구분	계	관리자·전문가·관련종사자, 사무종사자	서비스·판매종사자	기능·기계·조작·조립	단순노무종사자, 농림·어업 숙련종사자
외국인	55,022	7,175	9,728	27,168	10,951
성별	남자	4,306	4,239	22,790	6,072
	여자	2,869	5,489	4,378	4,879

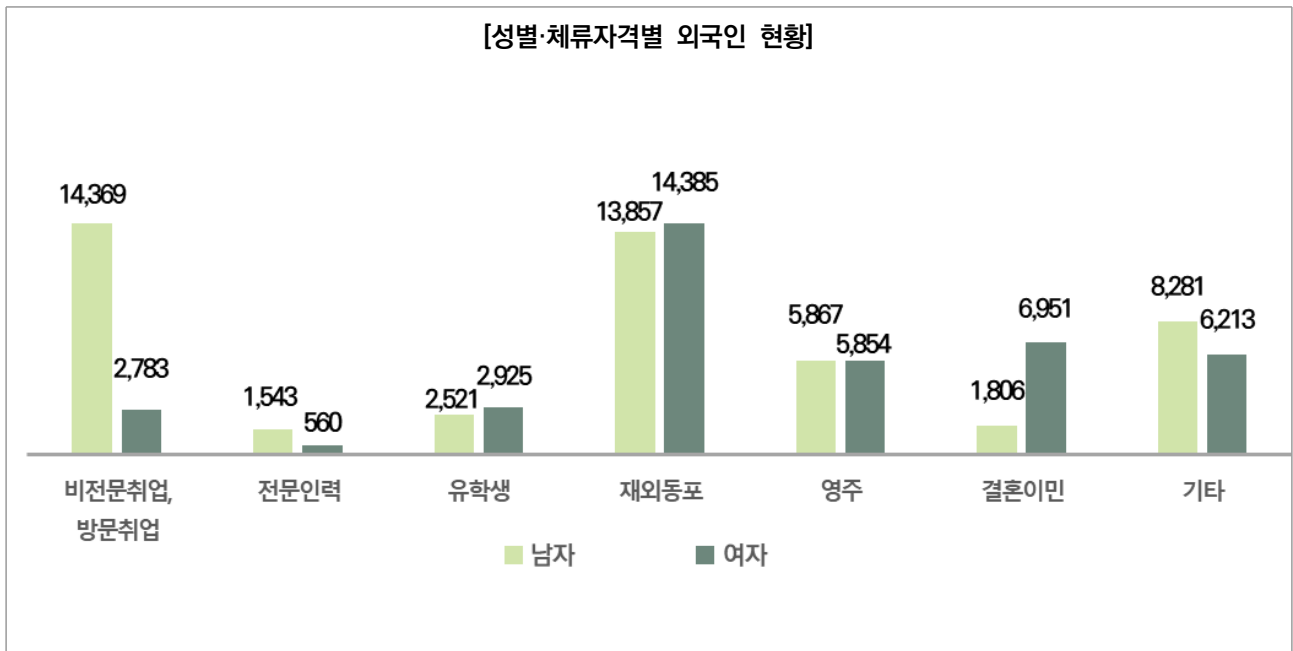
자료: 통계청, 「2023년 이민자체류실태 및 고용조사」  
 주: 2023년 5월 15일이 포함된 1주일 기준

## 2-4. 체류자격별 외국인 현황

『체류자격별 외국인은 「재외동포」 28,242명(32.1%)으로 가장 많음』

- 2023년 체류자격별 외국인은 「재외동포」 28,242명(32.1%)으로 가장 많고, 「비전문취업, 방문취업」 17,152명(19.5%), 「영주」 11,721명(13.3%) 순
- 남자 외국인은 「비전문취업, 방문취업」 14,369명(29.8%), 「재외동포」 13,857명(28.7%) 순이며, 여자 외국인은 「재외동포」 14,385명(36.3%), 「결혼이민」 6,951명(17.5%) 순

(단위: 명)



(단위: 명)

구분	계	체류자격							
		비전문취업 (E-9), 방문취업 (H-2)	전문인력 (E-1~E-7)	유학생 (D-2, D-4-1, D-4-7)	재외동포 (F-4)	영주 (F-5)	결혼이민 (F-2-1, F-6)	기타	
외국인	87,915	17,152	2,103	5,446	28,242	11,721	8,757	14,494	
성별	남자	48,244	14,369	1,543	2,521	13,857	5,867	1,806	8,281
	여자	39,671	2,783	560	2,925	14,385	5,854	6,951	6,213

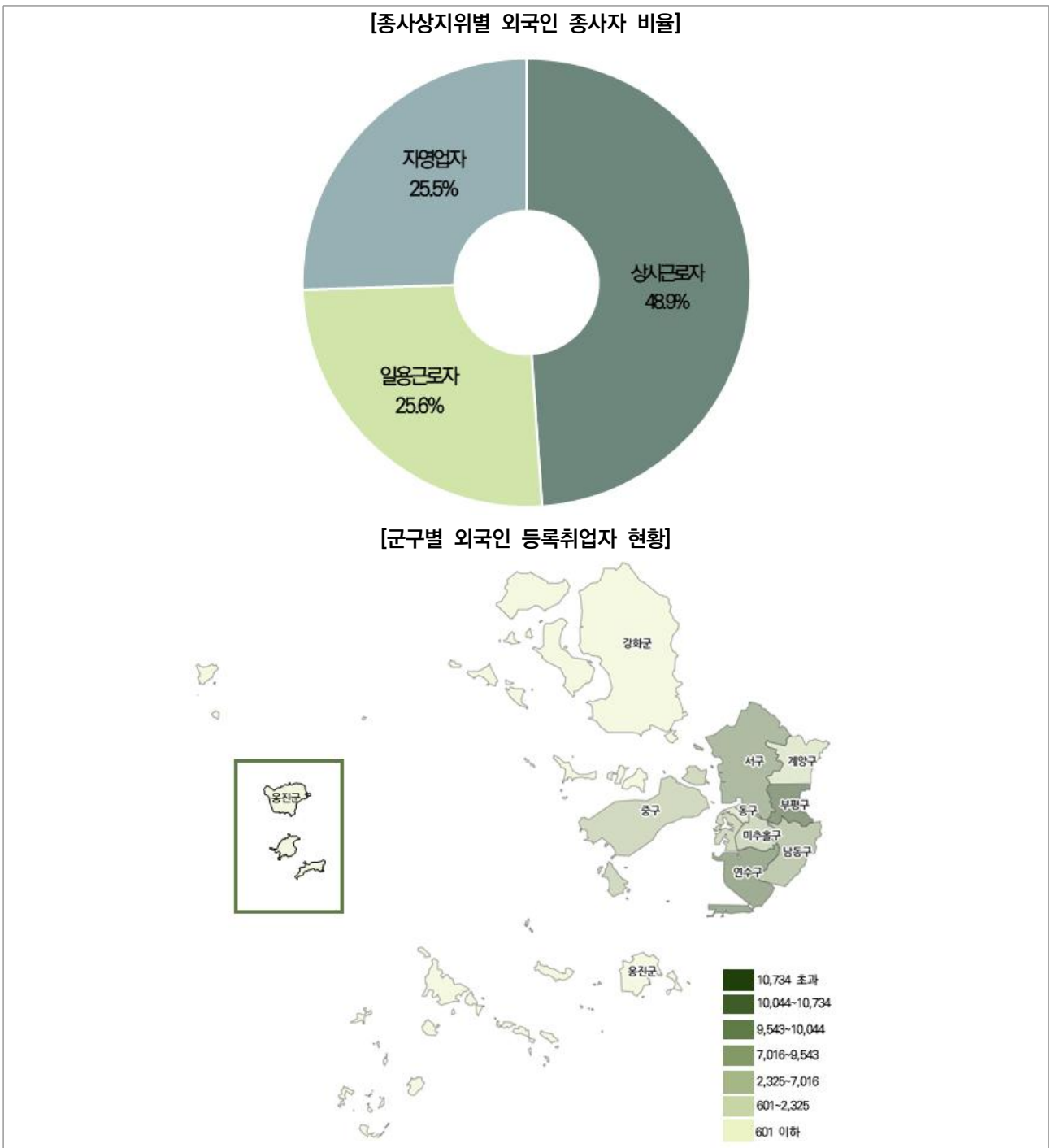
자료: 통계청, 「2023년 이민자체류실태 및 고용조사」

주. 2023년 5월 15일이 포함된 1주일 기준

## 2-5. 종사상지위별 종사자 현황

『외국인 종사자 중 「상시근로자」는 28,332명으로 전체 근로자 대비 48.9% 차지』

- 2023년 인천광역시 외국인 종사자는 「상시근로자」 28,332명(48.9%)으로 가장 많고, 「일용근로자」 14,807명(25.6%), 「자영업자(프리랜서 포함)」 14,749명(25.5%) 순
    - 인천광역시 외국인 상시근로자 수는 전체 상시근로자 1,261,138명의 2.2% 차지
  - 인천광역시 외국인 등록취업자 수는 「부평구」 14,019명, 「연수구」 10,734명, 「서구」 10,044명 순
- (단위: 명, %)



[ 종사상지위별 종사자 현황 ]

(단위: 명, %)

구 분	등록취업자		상시근로자 (특고 포함)		일용근로자		자영업자 (프리랜서 포함)		
	명	구성비	명	구성비	명	구성비	명	구성비	
인천광역시	1,941,049	100.0	1,261,138	65.0	215,942	11.1	463,969	23.9	
외국인	57,888	100.0	28,332	48.9	14,807	25.6	14,749	25.5	
성별	남자	35,392	100.0	18,677	52.8	10,226	28.9	6,489	18.3
	여자	22,496	100.0	9,655	42.9	4,581	20.4	8,260	36.7
연령대	29세 이하	10,140	100.0	5,935	58.5	2,056	20.3	2,149	21.2
	30대	19,988	100.0	11,420	57.1	4,159	20.8	4,409	22.1
	40대	11,449	100.0	5,265	46.0	3,148	27.5	3,036	26.5
	50대	9,825	100.0	3,881	39.5	3,312	33.7	2,632	26.8
	60세 이상	6,486	100.0	1,831	28.2	2,132	32.9	2,523	38.9
군 구 별	강화군	601	100.0	480	79.9	60	10.0	61	10.1
	옹진군	128	100.0	48	37.5	28	21.9	52	40.6
	중구	2,798	100.0	1,354	48.4	620	22.2	824	29.4
	동구	680	100.0	403	59.3	135	19.9	142	20.9
	미추홀구	7,016	100.0	3,068	43.7	1,925	27.4	2,023	28.8
	연수구	10,734	100.0	4,300	40.1	3,179	29.6	3,255	30.3
	남동구	9,543	100.0	5,912	62.0	1,802	18.9	1,829	19.2
	부평구	14,019	100.0	4,956	35.4	5,005	35.7	4,058	28.9
	계양구	2,325	100.0	1,108	47.7	528	22.7	689	29.6
	서구	10,044	100.0	6,703	66.7	1,525	15.2	1,816	18.1

자료: 통계청, 「지역통계 행정DB」

주1. 2023. 11. 1. 기준 인천광역시에 거주하는 총인구(외국인 포함)

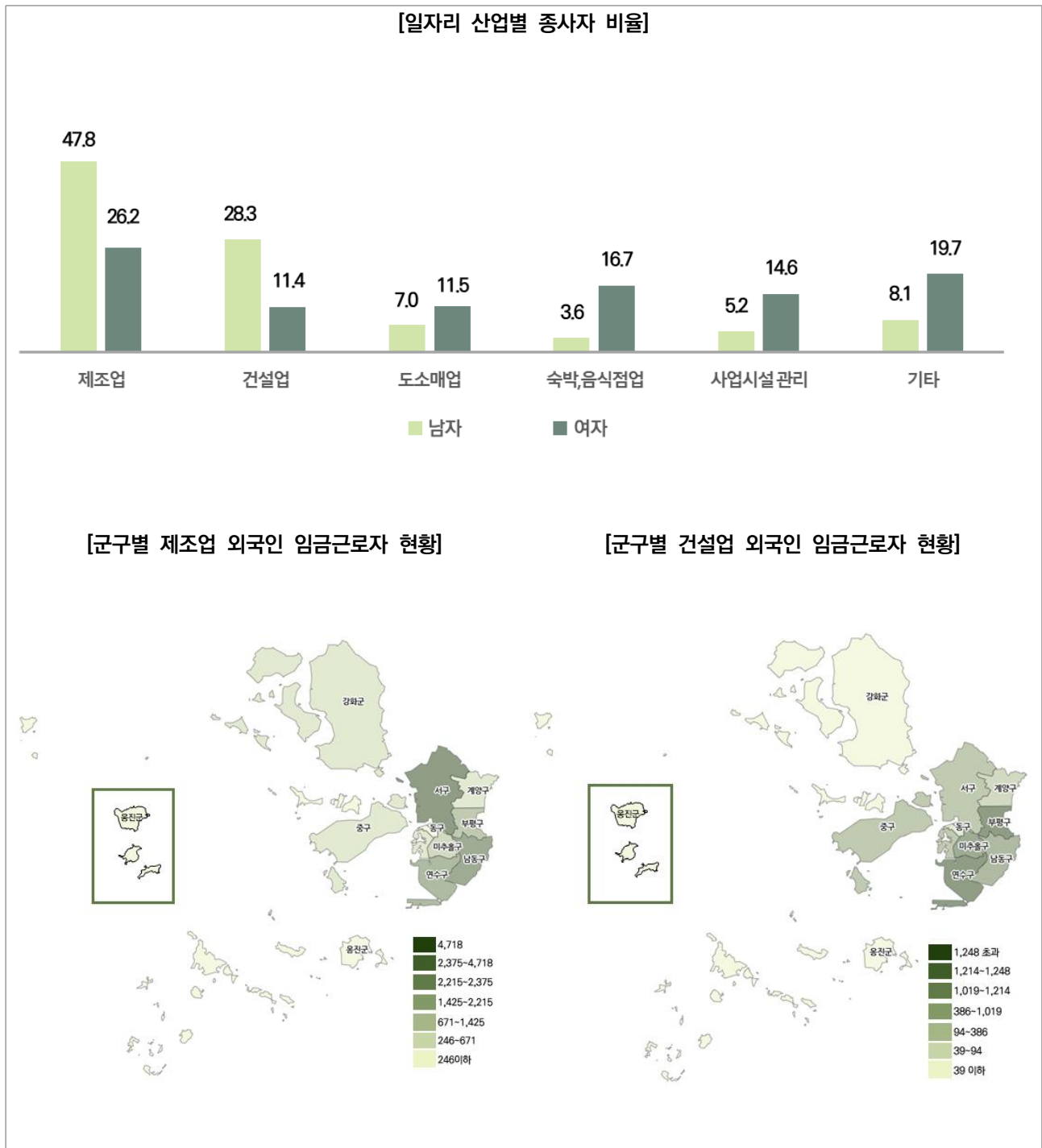
2. (등록취업자) 4대 사회보험 등 공공기관에 신고(가입)된 행정자료를 활용하여 파악한 임금근로자 또는 비임금근로자를 말함

## 2-6. 임금근로자의 일자리 산업별 현황

『외국인 임금근로자의 40.7%는 「제조업」에 종사』

- 2023년 인천광역시 외국인 임금근로자가 종사하고 있는 산업은 「제조업」 17,542명(40.7%)으로 가장 많고, 「건설업」 9,803명(22.7%), 「도소매업」 3,648명(8.5%) 순
- (성별) 남자 외국인 일자리 산업은 기타를 제외하고 「제조업」 13,815명(47.8%), 「건설업」 8,177명(28.3%) 순이며, 여자 외국인은 「제조업」 3,727명(26.2%), 「숙박·음식점업」 2,371명(16.7%) 순

(단위: 명, %)



[ 임금근로자의 일자리 산업별 현황 ]

(단위: 명, %)

구 분	임금근로자	산업분류별							
		구성비	제조업		건설업		도소매업		
			구성비	구성비	구성비	구성비	구성비	구성비	
인천광역시	1,475,795	100.0	311,588	21.1	134,963	9.1	165,040	11.2	
외국인	43,104	100.0	17,542	40.7	9,803	22.7	3,648	8.5	
성별	남자	28,878	100.0	13,815	47.8	8,177	28.3	2,018	7.0
	여자	14,226	100.0	3,727	26.2	1,626	11.4	1,630	11.5
연령대	29세 이하	7,990	100.0	4,203	52.6	756	9.5	695	8.7
	30대	15,567	100.0	7,647	49.1	2,714	17.4	1,552	10.0
	40대	8,405	100.0	3,204	38.1	2,150	25.6	745	8.9
	50대	7,187	100.0	1,874	26.1	2,567	35.7	405	5.6
	60세 이상	3,955	100.0	614	15.5	1,616	40.9	251	6.3
구 단 위	강화군	539	100.0	364	67.5	39	7.2	26	4.8
	옹진군	76	100.0	10	13.2	10	13.2	4	5.3
	중구	1,971	100.0	304	15.4	405	20.5	248	12.6
	동구	537	100.0	246	45.8	94	17.5	72	13.4
	미추홀구	4,988	100.0	1,425	28.6	1,248	25.0	470	9.4
	연수구	7,476	100.0	2,375	31.8	1,262	16.9	832	11.1
	남동구	7,711	100.0	4,718	61.2	1,214	15.7	375	4.9
	부평구	9,948	100.0	2,215	22.3	4,126	41.5	899	9.0
	계양구	1,636	100.0	671	41.0	386	23.6	122	7.5
	서구	8,222	100.0	5,214	63.4	1,019	12.4	600	7.3

구 분	(계 속)						
	숙박·음식점업	사업시설관리		기타			
	구성비	구성비	구성비	구성비	구성비		
인천광역시	79,728	5.4	127,749	8.7	656,727	44.5	
외국인	3,401	7.9	3,571	8.3	5,139	11.9	
성별	남자	1,030	3.6	1,497	5.2	2,341	8.1
	여자	2,371	16.7	2,074	14.6	2,798	19.7
연령대	29세 이하	331	4.1	847	10.6	1,158	14.5
	30대	559	3.6	1,259	8.1	1,836	11.8
	40대	686	8.2	763	9.1	857	10.2
	50대	1,207	16.8	441	6.1	693	9.6
	60세 이상	618	15.6	261	6.6	595	15.0
구 단 위	강화군	23	4.3	11	2.0	76	14.1
	옹진군	9	11.8	4	5.3	39	51.3
	중구	477	24.2	162	8.2	375	19.0
	동구	52	9.7	26	4.8	47	8.8
	미추홀구	505	10.1	435	8.7	905	18.1
	연수구	339	4.5	1,422	19.0	1,246	16.7
	남동구	415	5.4	430	5.6	559	7.2
	부평구	1,100	11.1	646	6.5	962	9.7
	계양구	133	8.1	117	7.2	207	12.7
	서구	348	4.2	318	3.9	723	8.8

자료: 통계청, 「지역통계 행정 DB」

주1. 2023. 11. 1. 기준 인천광역시에 거주하는 총인구(외국인 포함)

2. (임금근로자) 임금근로와 비임금근로를 병행하는 사람을 포함하여 집계

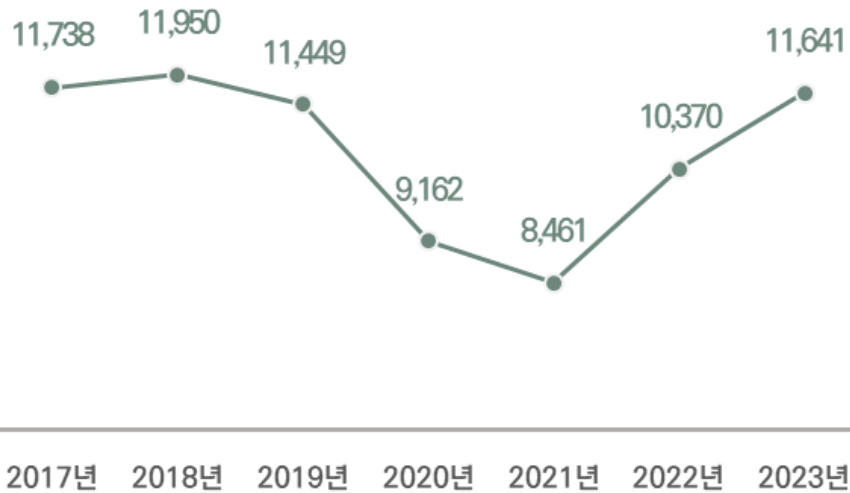
3. (기타) 광업, 전기·가스, 수도·하수, 운수업, 숙박·음식점업, 정보통신업, 금융·보험업, 부동산업, 전문·과학, 공공행정, 교육서비스업, 보건업, 예술·스포츠, 협회 및 단체, 가구 내 고용활동 및 달리 분류되지 않은 자가소비 생산활동과 미상 포함

## 2-7. 연도별 · 국가별 고용허가제 외국인 근로자 수

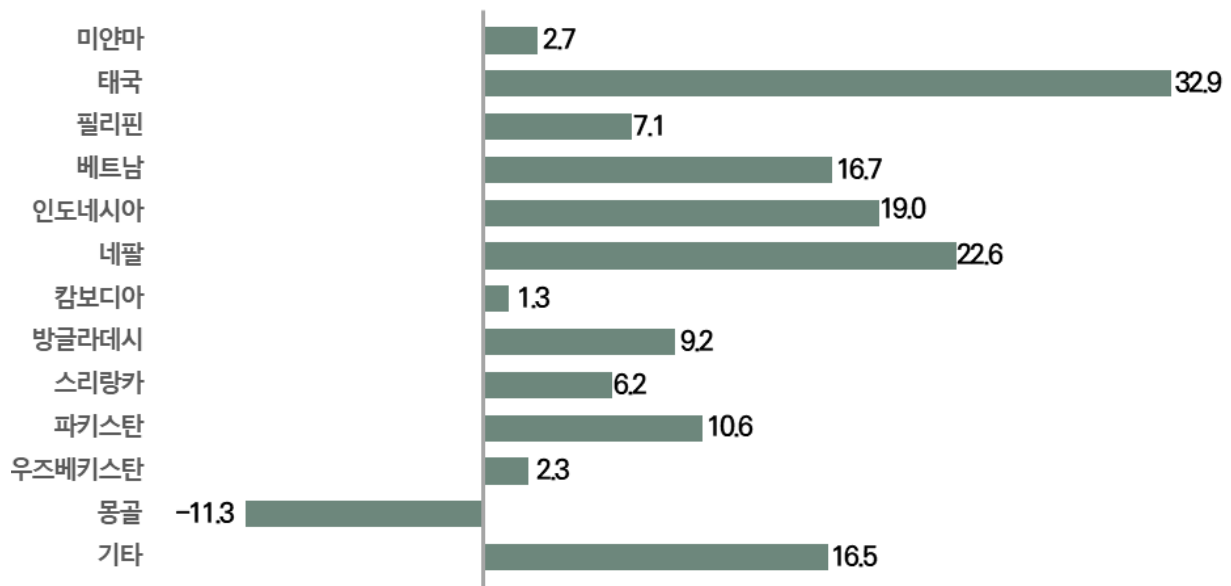
『고용허가제 외국인 근로자는 11,641명으로 2022년 10,370명 대비 12.3% 증가』

- 2023년 인천광역시 고용허가제 외국인 근로자는 11,641명으로 2022년 10,370명 대비 12.3% 증가
  - (국가별) 2023년 외국인 근로자는 「미얀마」 2,068명(17.8%)으로 가장 많고, 「인도네시아」 1,567명(13.5%), 「태국」 1,282명(11.0%), 「필리핀」 1,261명(10.8%) 순
  - 국가별 고용허가제 외국인 근로자 증감률은 「태국」 32.9%로 가장 높고, 「몽골」 -11.3%로 가장 낮음
- (단위: 명, %)

[연도별 고용허가제 외국인 근로자 수]



[국가별 고용허가제 외국인 근로자 전년 대비 증감률]



[ 연도별 · 국가별 고용허가제 외국인 근로자 수 ]

(단위: 명, %)

구 분	2017년	2018년	2019년	2020년	2021년	2022년	2023년	전년 대비		
								증감	증감률	
합 계	11,738	11,950	11,449	9,162	8,461	10,370	11,641	1,271	12.3	
성 별	남 자	11,303	11,514	11,037	8,829	8,181	10,103	11,312	1,209	12.0
	여 자	435	436	412	333	280	267	329	62	23.2
국 가 별	미얀마	1,616	1,901	1,815	1,529	1,502	2,014	2,068	54	2.7
	태국	1,346	1,305	1,272	976	1,123	965	1,282	317	32.9
	필리핀	1,629	1,629	1,516	1,189	1,041	1,177	1,261	84	7.1
	베트남	1,418	1,443	1,423	1,127	974	1,064	1,242	178	16.7
	인도네시아	1,385	1,374	1,329	1,086	896	1,317	1,567	250	19.0
	네팔	1,074	1,146	1,114	922	830	1,022	1,253	231	22.6
	캄보디아	887	884	865	713	667	762	772	10	1.3
	방글라데시	748	749	687	503	458	685	748	63	9.2
	스리랑카	606	565	539	422	356	483	513	30	6.2
	파키스탄	319	300	267	217	196	303	335	32	10.6
	우즈베키스탄	307	286	249	187	155	221	226	5	2.3
	몽골	287	227	213	165	146	151	134	-17	-11.3
	기타	116	141	160	126	117	206	240	34	16.5

자료: 고용노동부, 「고용허가제고용동향」

주1. 각 연도 12월 마감자료 기준

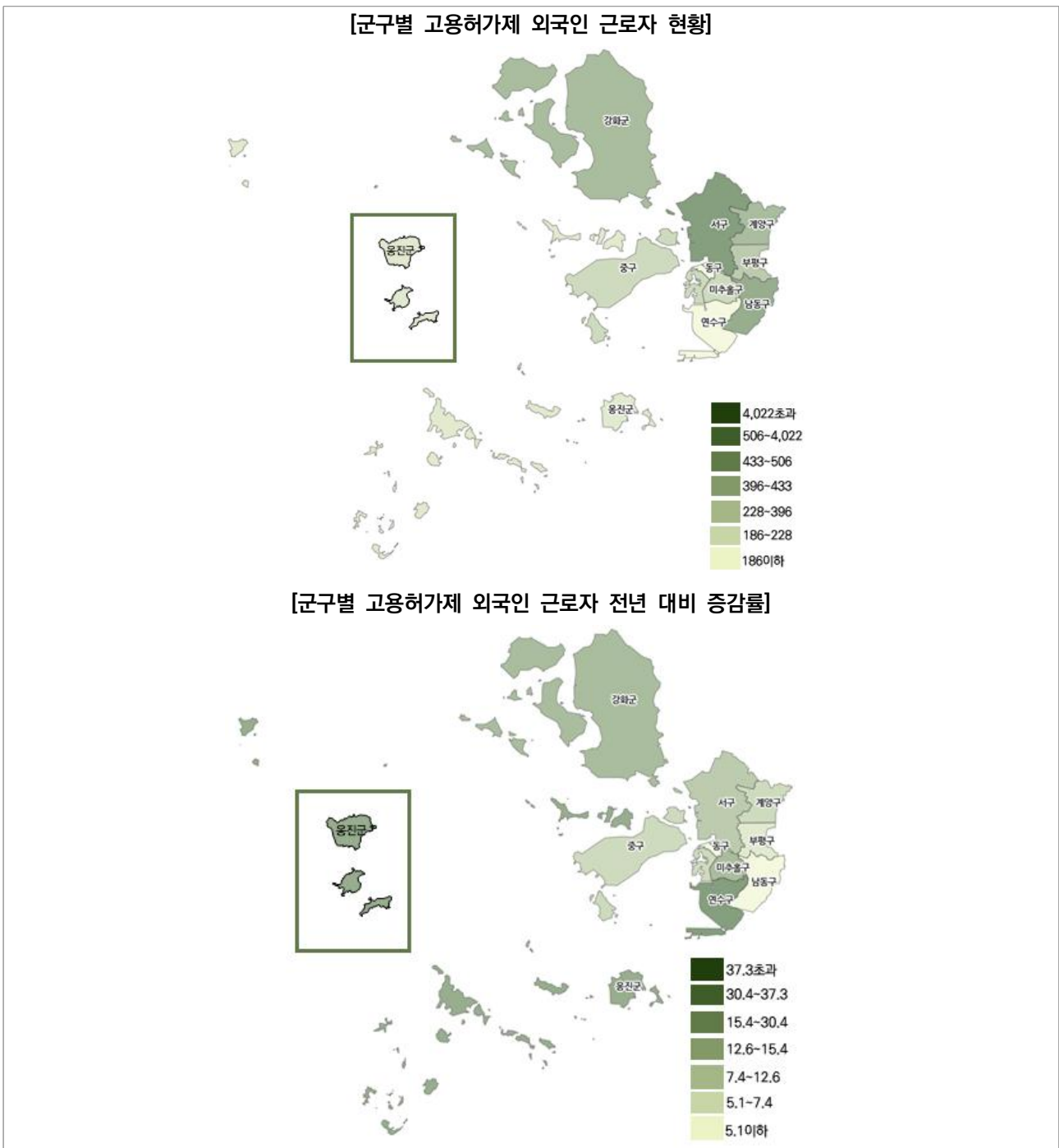
- (일반고용허가제) 인력송출양해각서를 체결한 국가의 외국인구직자명부 등록자 중 사용자와 근로계약을 체결하고 비전문취업(E-9) 체류자격으로 입국하여 합법적으로 취업
- (외국인 근로자) E-9(비전문취업)외국인 근로자(산업연수생 제외)
- (기타) 중국, 동티모르, 라오스, 키르기스스탄

## 2-8. 연도별 · 업종별 고용허가제 외국인 근로자 수

『업종별 고용허가제 외국인 근로자는 「제조업」 10,383명(89.2%)으로 가장 많음』

- 2023년 업종별 고용허가제 외국인 근로자는 「제조업」 10,383명(89.2%)으로 가장 많고, 「건설업」 721명(6.2%), 「어업」 450명(3.9%) 순
  - 모든 연도에서 「제조업」이 가장 높은 비율을 차지
- (군구별) 2023년 고용허가제 외국인 근로자 수는 「서구」 5,076명(43.6%)으로 가장 많고, 「남동구」 4,022명(34.6%), 「강화군」 506명(4.3%) 순

(단위: 명, %)



[ 연도별·국가별 고용허가제 외국인 근로자 수 ]

(단위: 명, %)

구 분	2017년	2018년	2019년	2020년	2021년	2022년	2023년	전년 대비		
								증감	증감률	
합 계	11,738	11,950	11,449	9,162	8,461	10,370	11,641	1,271	12.3	
업종별	제조업	11,291	11,391	10,899	8,829	7,988	9,584	10,383	799	8.3
	건설업	199	261	175	54	224	402	721	319	79.4
	농축산업	95	98	83	48	41	43	61	18	41.9
	서비스업	7	8	9	10	7	12	26	14	116.7
	어업	146	192	283	221	201	329	450	121	36.8
군구별	강화군	337	364	404	349	315	388	506	118	30.4
	옹진군	51	66	91	62	56	166	228	62	37.3
	중구	94	119	162	143	200	242	261	19	7.9
	동구	185	199	204	164	149	184	186	2	1.1
	미추홀구	490	461	432	344	302	338	396	58	17.2
	연수구	85	97	72	37	31	27	87	60	222.2
	남동구	4,754	4,688	4,365	3,539	3,229	3,828	4,022	194	5.1
	부평구	655	578	476	371	341	403	433	30	7.4
	계양구	339	305	351	278	294	396	446	50	12.6
	서구	4,748	5,073	4,892	3,875	3,544	4,398	5,076	678	15.4

자료: 고용노동부, 「고용허가제고용동향」

주1. 각 연도 12월 마감자료 기준

- 2. (일반고용허가제) 인력송출양해각서를 체결한 국가의 외국인구직자명부 등록자 중 사용자와 근로계약을 체결하고 비전문취업(E-9) 체류자격으로 입국하여 합법적으로 취업
- 3. (외국인 근로자) E-9(비전문취업)외국인 근로자(산업연수생 제외)

3

자산

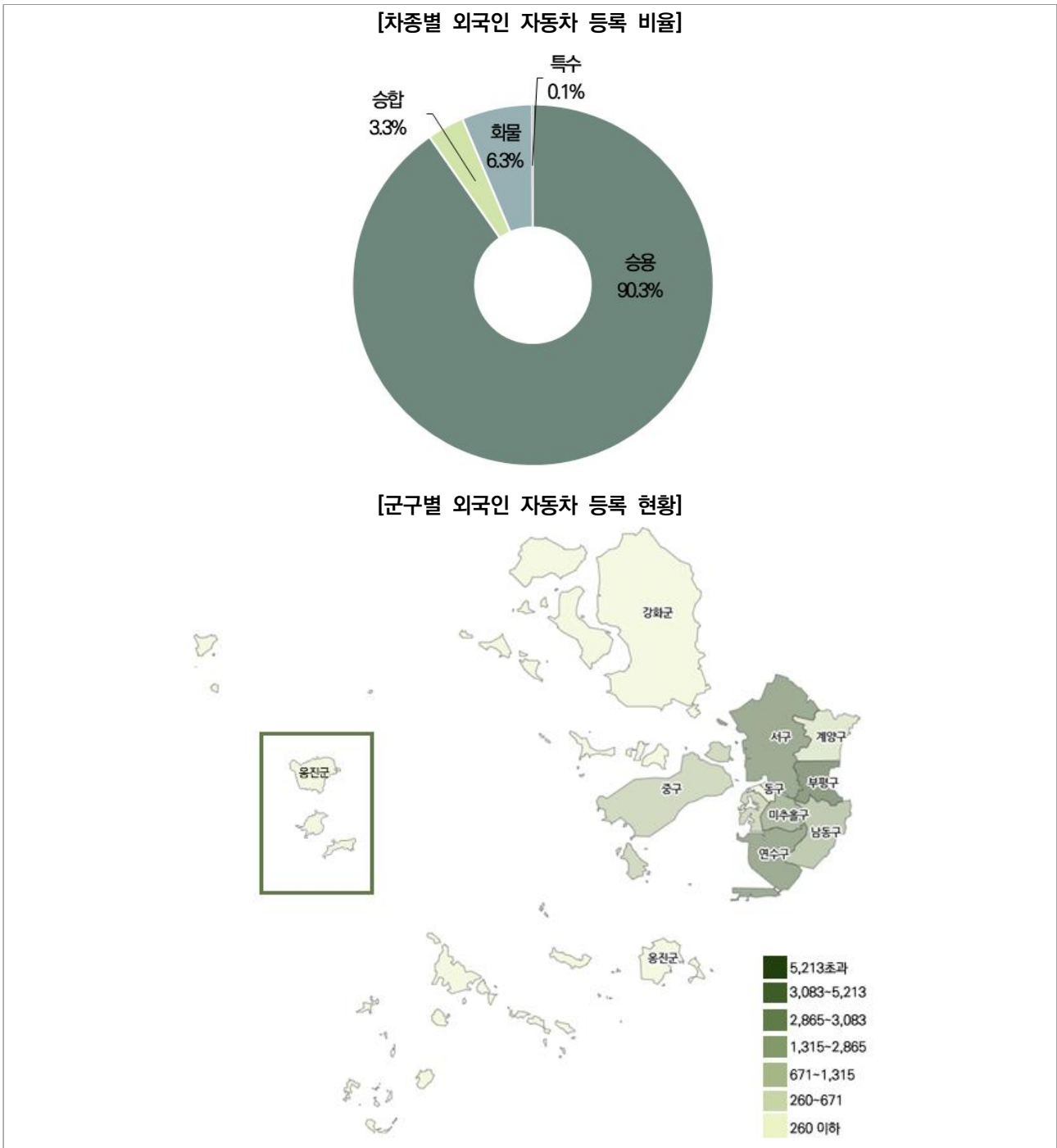


### 3-1. 자동차 등록 현황

『군구별 외국인 자동차 등록 현황은 「부평구」 5,822대(25.8%)로 가장 많음』

- 2023년 외국인 자동차 등록 현황은 「부평구」 5,822대(25.8%)로 가장 많고 「연수구」 5,213대(23.1%), 「서구」 3,131대(13.9%) 순
- 인천광역시에 등록된 자동차 중 외국인 등록 차량은 1.3% 차지
  - 차종별 외국인 자동차 등록 현황은 「승용」 20,343대(90.3%), 「화물」 1,420대(6.3%), 「승합」 747대(3.3%), 「특수」 17대(0.1%) 순

(단위: 대, %)



[ 자동차 등록 현황 ]

(단위: 대)

구 분	계	구분				
		승용	승합	화물	특수	
인천광역시	1,726,514	1,477,808	38,659	200,937	9,110	
외국인	22,527	20,343	747	1,420	17	
군 구 별	강화군	140	121	10	9	0
	옹진군	27	23	1	3	0
	중구	1,315	1,153	48	114	0
	동구	260	229	12	19	0
	미추홀구	3,083	2,796	85	198	4
	연수구	5,213	4,763	202	245	3
	남동구	2,865	2,600	102	161	2
	부평구	5,822	5,263	206	349	4
	계양구	671	607	13	51	0
	서구	3,131	2,788	68	271	4

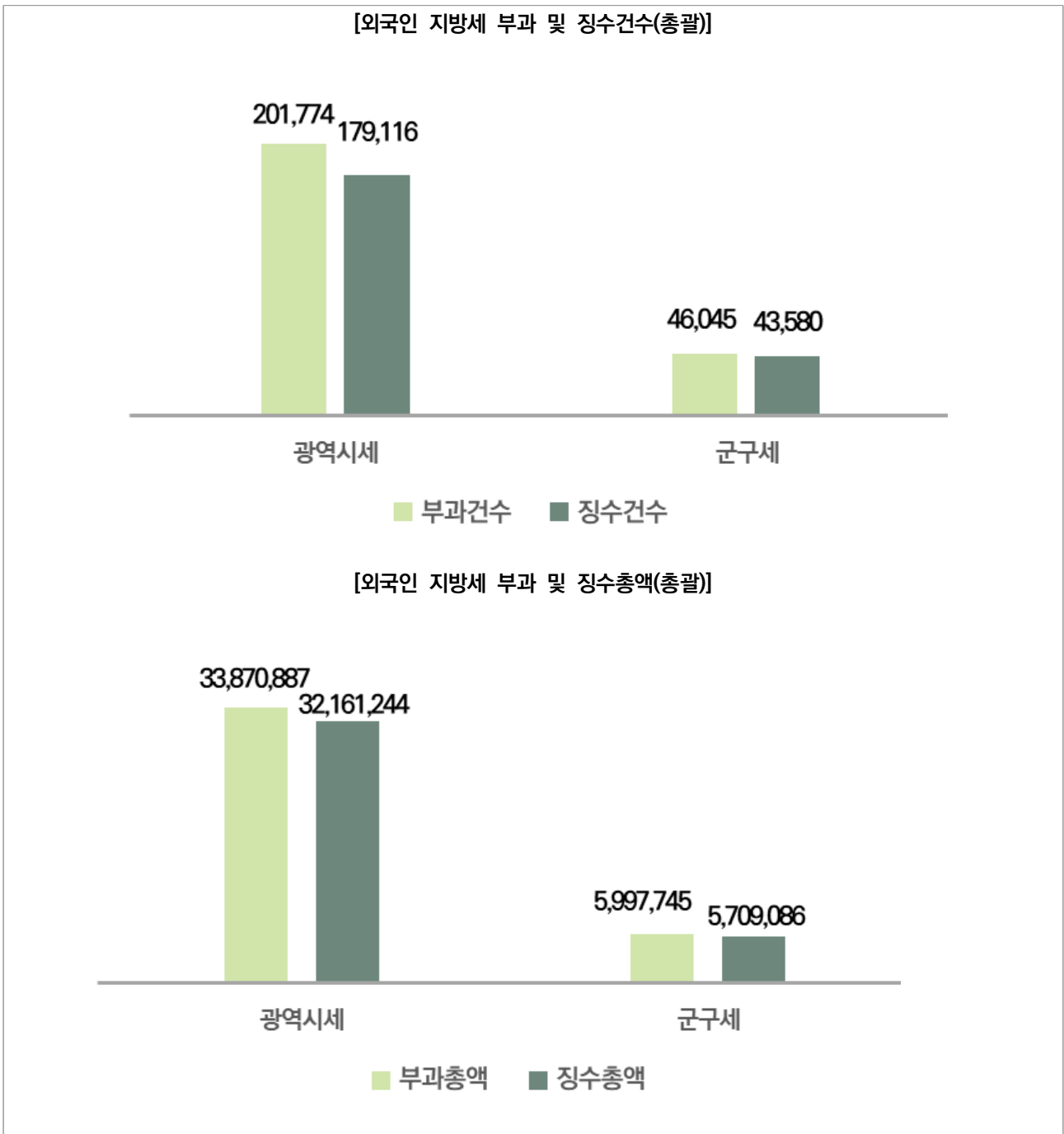
자료: 인천광역시, 「자동차정책결정지원시스템」  
 주. 2023. 12. 31. 기준

### 3-2. 지방세(총괄) 징수현황

『외국인의 지방세(총괄) 징수총액은 37,870,330천 원이며, 징수율은 95.0%』

- 2023년 인천광역시 외국인의 지방세(총괄)는 부과건수 247,819건에 대해 222,696건이 징수되었으며, 징수총액은 37,870,330천 원으로 부과총액 대비 징수율은 95.0%
- 외국인의 지방세(총괄) 중 광역시세의 징수총액은 32,161,244천 원으로 부과총액 대비 징수율이 95.0%이며 군구세의 징수총액은 5,709,086천 원이며, 징수율 95.2%임
  - 군구별 지방세(총괄) 징수율은 「계양구」 98.1%, 「강화군」 97.0%, 「옹진군」 96.7% 순

(단위: 건수, 천 원)



[ 지방세(총괄) 징수현황 ]

(단위: 건수, 천 원, %)

구 분	부과내역		징수내역		징수율	
	부과건수	부과총액	징수건수	징수총액		
인천광역시	10,324,954	6,041,960,116	10,057,063	5,911,275,039	97.8	
외국인	247,819	39,868,632	222,696	37,870,330	95.0	
성별	남자	155,445	24,146,948	137,429	22,734,398	94.2
	여자	92,374	15,721,684	85,267	15,135,932	96.3
종류별	광역시세	201,774	33,870,887	179,116	32,161,244	95.0
	군구세	46,045	5,997,745	43,580	5,709,086	95.2
군구별	시 분청	645	220,455	636	53,669	24.3
	강화군	1,939	304,599	1,733	295,323	97.0
	옹진군	569	58,072	473	56,174	96.7
	중구	17,282	2,906,450	15,474	2,748,902	94.6
	동구	2,894	319,435	2,652	300,628	94.1
	미추홀구	39,817	5,343,358	36,086	5,159,692	96.6
	연수구	42,844	9,226,611	35,528	8,652,406	93.8
	남동구	30,060	4,772,148	27,254	4,552,506	95.4
	부평구	74,911	9,002,058	69,754	8,607,657	95.6
	계양구	8,272	2,351,992	7,638	2,306,880	98.1
	서구	28,586	5,363,454	25,468	5,136,494	95.8

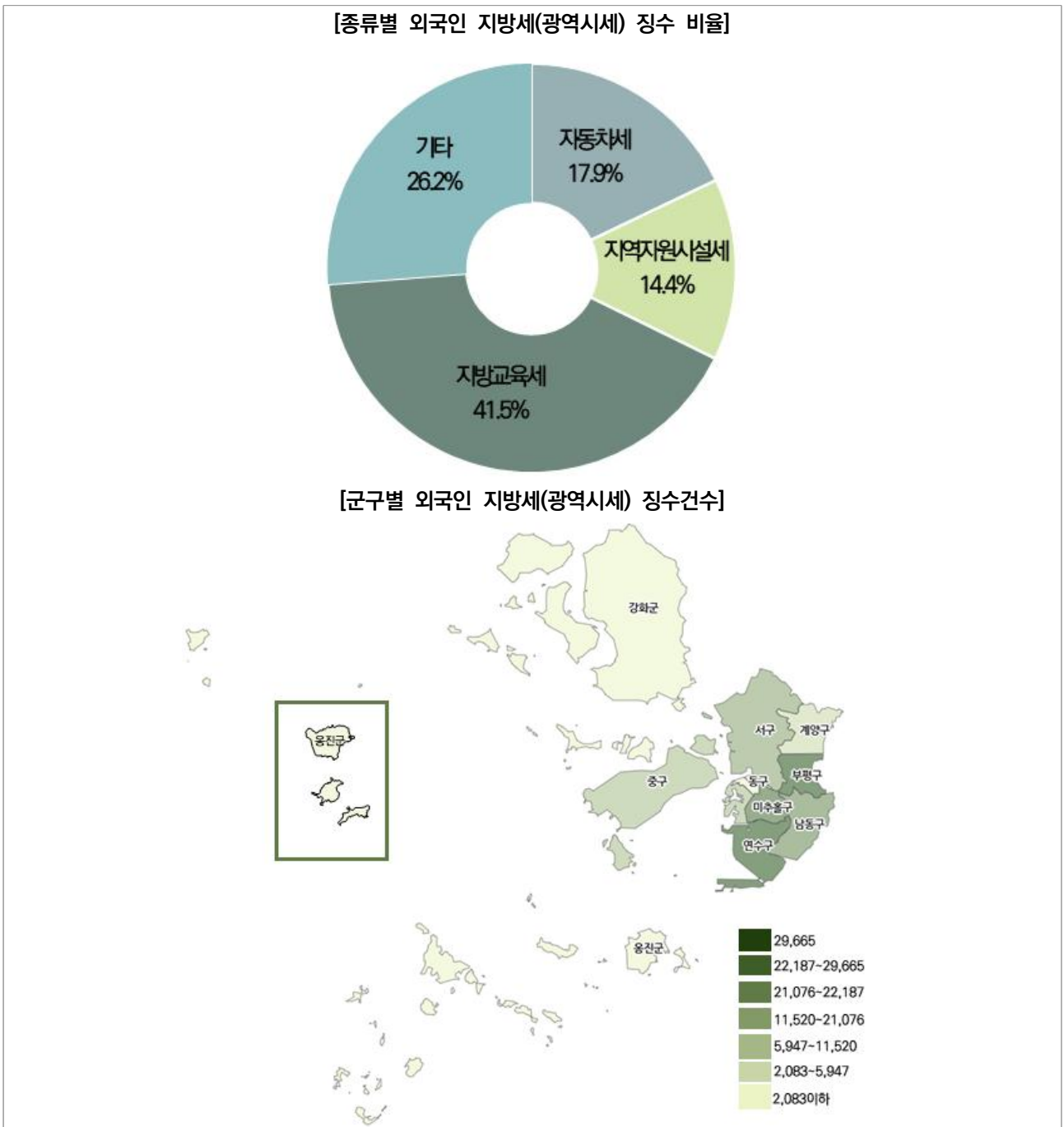
자료: 인천광역시, 「지방세정보시스템」  
 주1. 2023. 1. 1.~12. 31. 기준  
 2. 징수율 = (징수총액 / 부과총액) \* 100

### 3-3. 지방세(광역시세) 징수현황

『외국인 지방세(광역시세) 징수총액은 32,161,244천 원이며, 징수율은 95.0%』

- 2023년 인천광역시 외국인 지방세(광역시세)는 부과건수 201,774건에 대해 179,116건이 징수 되었으며, 징수총액은 32,161,244천 원으로 부과총액 대비 징수율은 95.0%
- (종류별) 외국인의 지방세(광역시세) 징수건수는 「지방교육세」 74,338건(41.5%)으로 가장 많고, 「자동차세」 32,080건(17.9%), 「지역자원시설세」 25,710건(14.4%) 순
- 군구별 지방세(광역시세) 징수율은 「옹진군」 99.0%, 「강화군」 98.9%, 「계양구」 98.1% 순

(단위: 건수, %)



[ 지방세(광역시세) 징수현황 ]

(단위: 건수, 천 원, %)

구 분		부과내역		징수내역		징수율
		부과건수	부과총액	징수건수	징수총액	
인천광역시		7,014,868	4,898,923,493	6,851,451	4,796,610,799	97.9
외국인		201,774	33,870,887	179,116	32,161,244	95.0
성별	남자	130,818	21,009,386	114,087	19,745,923	94.0
	여자	70,956	12,861,501	65,029	12,415,321	96.5
종류별	취득세	9,239	22,552,613	9,233	22,449,451	99.5
	등록면허세	137	3,183	136	3,170	99.6
	주민세	8,903	86,967	7,690	74,400	85.5
	자동차세	40,397	4,535,804	32,080	3,653,043	80.5
	레저세	-	-	-	-	-
	담배소비세	317	9,494	317	9,494	100.0
	지방소비세	-	-	-	-	-
	지방소득세	30,133	2,491,019	29,612	2,119,271	85.1
	지역자원시설세	27,000	802,030	25,710	764,797	95.4
	지방교육세	85,648	3,389,776	74,338	3,087,617	91.1
	과년도수입	-	-	-	-	-
군구별	시 분청	645	220,455	636	53,669	24.3
	강화군	1,039	175,286	934	173,425	98.9
	옹진군	299	28,582	252	28,301	99.0
	중구	12,997	2,194,289	11,520	2,075,561	94.6
	동구	2,298	255,559	2,083	240,347	94.0
	미추홀구	33,090	4,558,889	29,665	4,405,777	96.6
	연수구	36,742	7,876,123	29,735	7,371,618	93.6
	남동구	24,703	4,171,737	22,187	3,982,524	95.5
	부평구	59,558	7,635,442	55,081	7,302,758	95.6
	계양구	6,494	2,118,548	5,947	2,078,725	98.1
	서구	23,909	4,635,977	21,076	4,448,540	96.0

자료: 인천광역시, 「지방세정보시스템」

주1. 2023. 1. 1.~12. 31. 기준

2. 징수율 = (징수총액 / 부과총액) \* 100

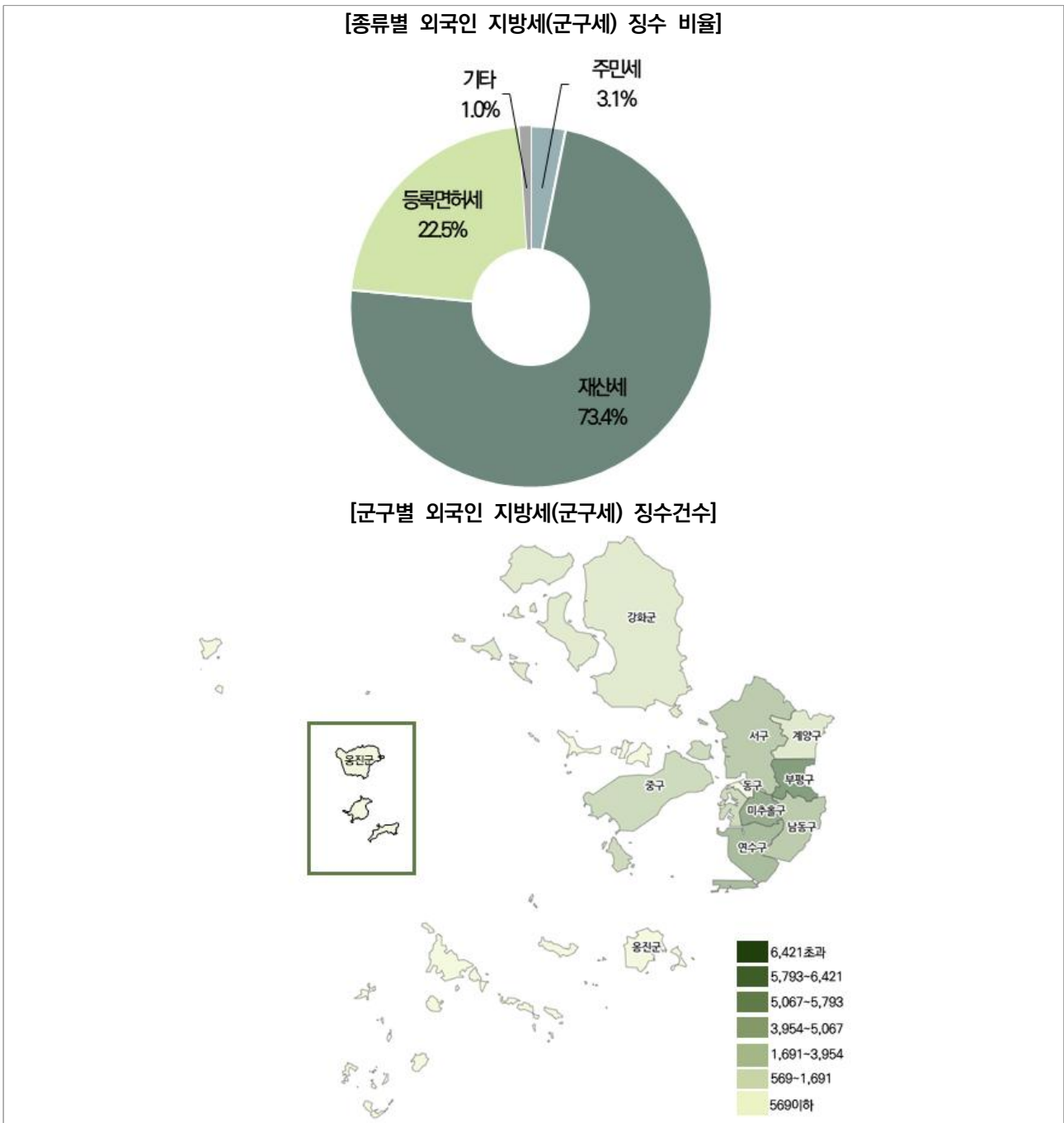
3. 과년도수입의 건수 및 총액은 합계에서 제외

### 3-4. 지방세(군구세) 징수현황

『외국인 지방세(군구세) 징수총액은 5,709,086천 원이며, 징수율은 95.2%』

- 2023년 인천광역시 외국인 지방세(군구세)는 부과건수 46,045건에 대해 43,580건이 징수되었으며, 징수총액은 5,709,086천 원으로 부과총액 대비 징수율은 95.2%
- (종류별) 외국인의 지방세(군구세) 징수건수는 「재산세」 31,994건(73.4%)으로 가장 많고, 「등록 면허세」 9,788건(22.5%), 「주민세」 1,340건(3.1%) 순
- 군구별 지방세(군구세) 징수율은 「계양구」 97.7%, 「미추홀구」 96.1%, 「부평구」 95.5% 순

(단위: 건수, %)



[ 지방세(군구세) 징수현황 ]

(단위: 건수, 천 원, %)

구 분	부과내역		징수내역		징수율	
	부과건수	부과총액	징수건수	징수총액		
인천광역시	3,310,086	1,143,036,623	3,205,612	1,114,664,240	97.5	
외국인	46,045	5,997,745	43,580	5,709,086	95.2	
성별	남자	24,627	3,137,562	23,342	2,988,475	95.2
	여자	21,418	2,860,182	20,238	2,720,612	95.1
종류별	주민세	1,569	151,292	1,340	136,166	90.0
	재산세	33,922	5,465,351	31,994	5,206,682	95.3
	지방소득세	216	50,944	212	50,369	98.9
	등록면허세	10,046	301,599	9,788	291,765	96.7
	자동차세	292	28,559	246	24,104	84.4
	담배소비세	-	-	-	-	-
	과년도수입	-	-	-	-	-
군구별	강화군	900	129,313	799	121,898	94.3
	옹진군	270	29,490	221	27,873	94.5
	중구	4,285	712,161	3,954	673,341	94.5
	동구	596	63,876	569	60,281	94.4
	미추홀구	6,727	784,469	6,421	753,916	96.1
	연수구	6,102	1,350,488	5,793	1,280,788	94.8
	남동구	5,357	600,411	5,067	569,982	94.9
	부평구	15,353	1,366,616	14,673	1,304,899	95.5
	계양구	1,778	233,444	1,691	228,155	97.7
	서구	4,677	727,477	4,392	687,954	94.6

자료: 인천광역시, 「지방세정보시스템」

주1. 2023. 1. 1.~12. 31. 기준

2. 징수율 = (징수총액 / 부과총액) \* 100

3. 과년도수입의 건수 및 총액은 합계에서 제외

4

**복지 및 교육**

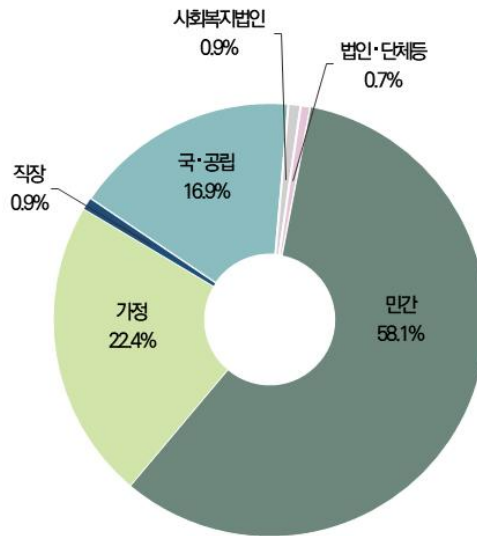


## 4-1. 외국인 아동의 자원 어린이집 유형별 현황

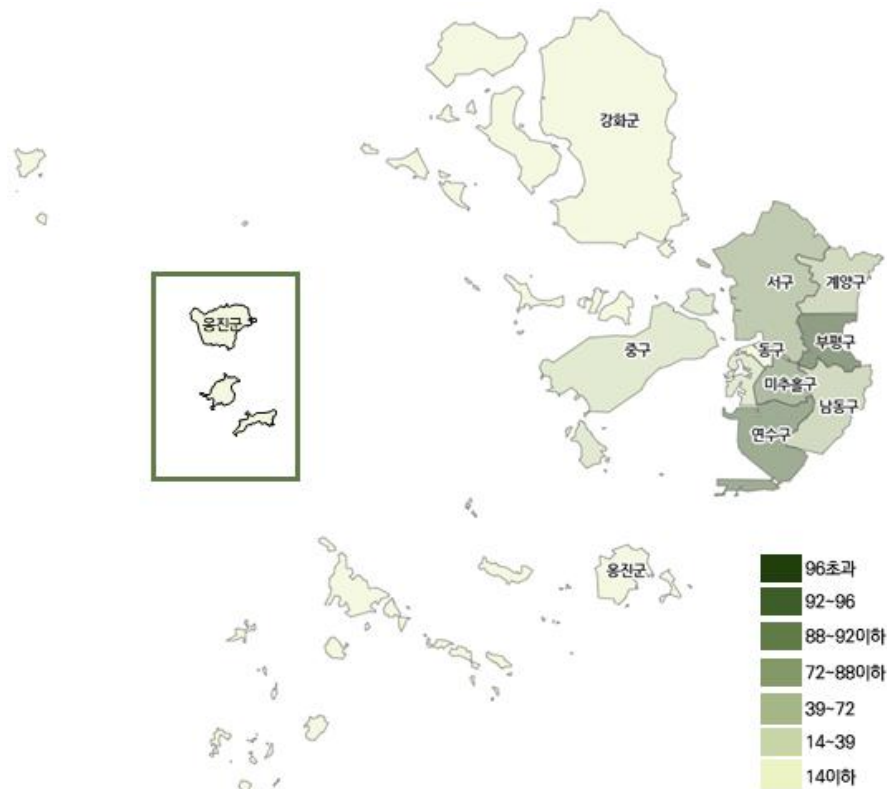
『외국인 아동의 자원 어린이집은 「민간」 58.1% 차지』

- (연도별) 2023년 외국인 아동의 자원 어린이집은 549개소로 2022년 500개소 대비 9.8% 증가
  - 외국인 아동의 자원 어린이집 유형은 「민간」, 「가정」, 「국·공립」 순
- (군구별) 외국인 아동의 자원 어린이집은 「부평구」 19.1%, 「연수구」 17.5%, 「미추홀구」 16.8% 차지  
(단위: 개소, %)

[유형별 외국인 아동의 자원 어린이집 비율]



[군구별 외국인 아동의 자원 어린이집 현황]



[ 외국인 아동의 자원 어린이집 유형별 현황 ]

(단위: 개소)

구 분	계	국·공립	사회복지법인	법인·단체 등	민간	가정	협동	직장
2021년	476	50	4	4	310	102	-	6
2022년	500	60	6	3	314	108	-	9
2023년	549	93	5	4	319	123	-	5
군 구 별	강화군	1	1	-	-	-	-	-
	옹진군	1	1	-	-	-	-	-
	중구	39	17	1	2	10	9	-
	동구	14	5	-	2	5	2	-
	미추홀구	92	13	1	-	63	14	-
	연수구	96	19	3	-	36	36	-
	남동구	72	6	-	-	54	11	-
	부평구	105	17	-	-	62	26	-
	계양구	41	4	-	-	31	5	-
	서구	88	10	-	-	58	20	-

자료: 인천광역시, 「보육통합정보시스템」

주1. 각 연도 12. 31. 기준

2. 현원 기준(종일, 야간, 24시간, 방과후, 맞춤) 외국인 아동의 어린이집 이용 현황

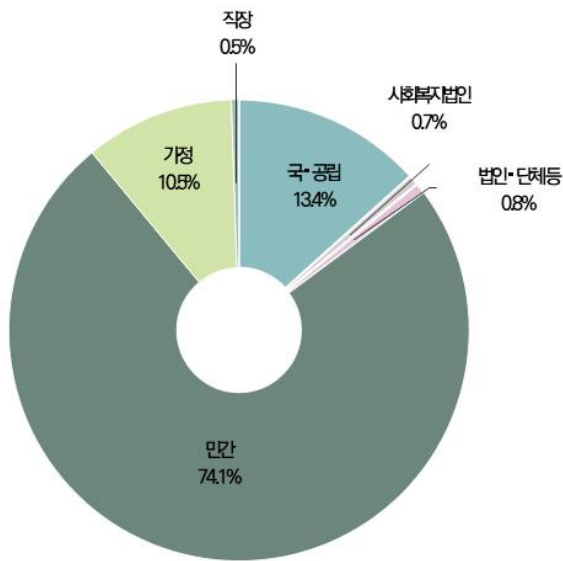
## 4-2. 어린이집 유형별 외국인 아동의 자원 현황

『어린이집 유형별 외국인 아동의 자원 현황은 「민간」 74.1% 차지』

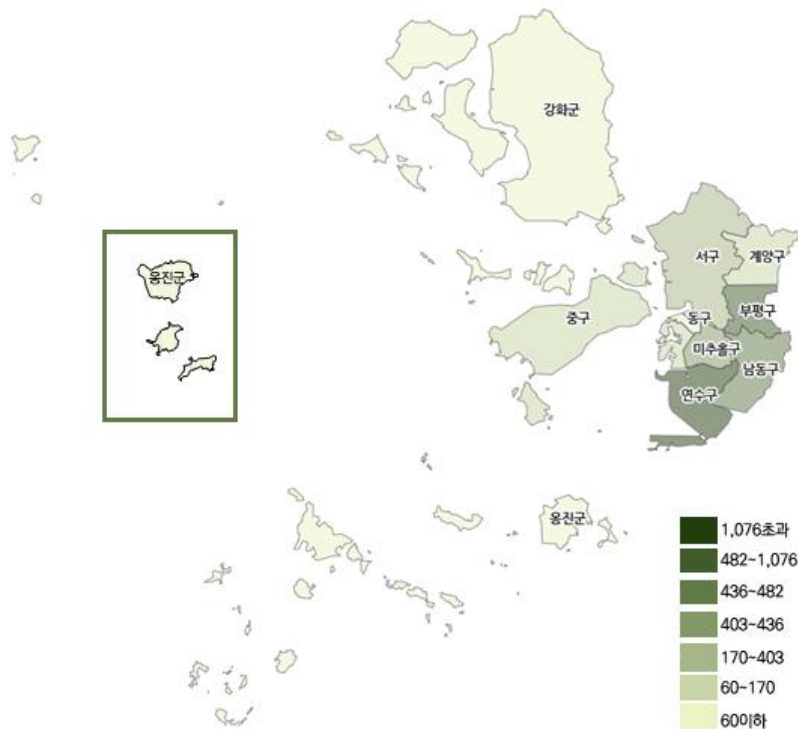
- 어린이집 유형별 외국인 아동은 「민간」 1,675명(74.1%)으로 가장 많이 자원 중이며, 「국·공립」 302명(13.4%), 「가정」 237명(10.5%) 순
- (군구별) 외국인 아동이 자원 중인 어린이집은 「부평구」 650명(28.7%)으로 가장 많고 「연수구」 638명(28.2%), 「미추홀구」 339명(15.0%) 순

(단위: 명, %)

[어린이집 유형별 외국인 아동의 자원 비율]



[군구별 외국인 아동의 어린이집 자원 현황]



[ 어린이집 유형별 외국인 아동의 자원 현황 ]

(단위: 명)

구 분		계	유형						
			국·공립	사회복지법인	법인·단체 등	민간	가정	협동	직장
2021년		1,575	65	5	11	1,311	174	-	9
2022년		1,975	180	17	16	1,550	195	-	17
2023년		2,259	302	16	17	1,675	237	-	12
성별	남자	1,191	145	10	8	887	135	-	6
	여자	1,068	157	6	9	788	102	-	6
군 구 별	강화군	1	1	-	-	-	-	-	-
	옹진군	1	1	-	-	-	-	-	-
	중구	87	43	-	-	29	15	-	-
	동구	20	10	-	-	8	2	-	-
	미추홀구	339	28	3	9	280	18	-	1
	연수구	638	136	0	8	383	106	-	5
	남동구	207	15	1	-	175	15	-	1
	부평구	650	50	12	-	552	36	-	0
	계양구	88	6	-	-	71	6	-	5
	서구	228	12	-	-	177	39	-	0

자료: 인천광역시, 「보육통합정보시스템」

주1. 각 연도 12. 31. 기준

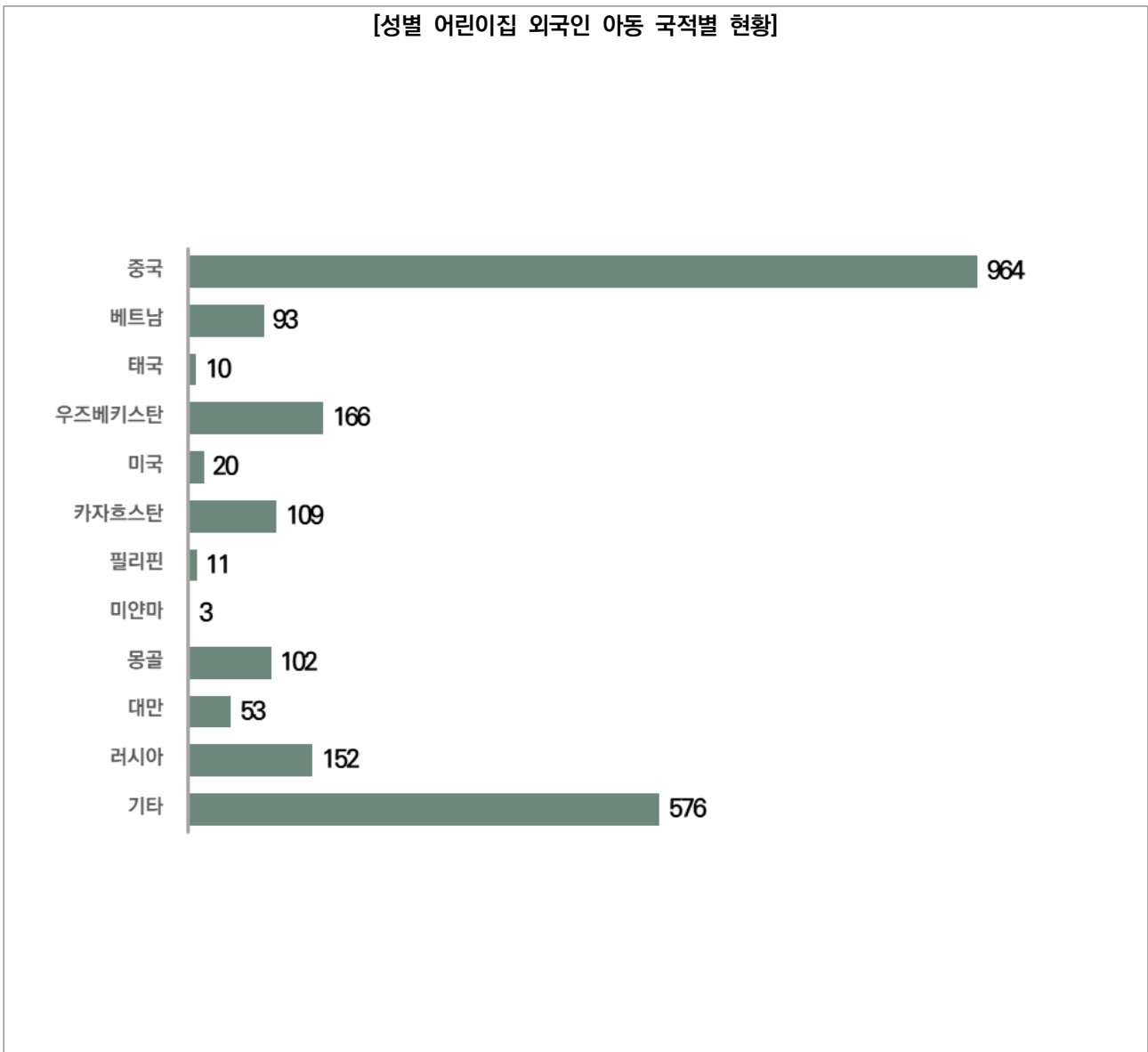
2. 현원 기준(종일, 야간, 24시간, 방과후, 맞춤) 외국인 아동의 어린이집 이용 현황

### 4-3. 어린이집 외국인 아동 국적별 현황

『어린이집 외국인 아동의 국적은 「중국」 964명(42.7%)으로 가장 많음』

- 어린이집 외국인 아동의 국적은 「중국」 964명(42.7%)으로 가장 많고 「우즈베키스탄」 166명(7.3%), 「러시아」 152명(6.7%) 순
- (군구별) 연수구를 제외하고 모든 군구에서 「중국」 국적이 가장 높고, 연수구에서는 「러시아」, 「우즈베키스탄」, 「카자흐스탄」 국적의 아동이 높음

(단위: 명)



[ 어린이집 외국인 아동 국적별 현황 ]

(단위: 명)

구 분	계	국적별					
		한국계 중국인	중국	베트남	태국	우즈베키스탄	미국
외국인	2,259	-	964	93	10	166	20
군 구 별	강화군	1	-	-	-	1	-
	옹진군	1	-	1	-	-	-
	중구	87	-	63	3	1	-
	동구	20	-	15	1	1	-
	미추홀구	339	-	249	13	3	12
	연수구	638	-	42	12	1	113
	남동구	207	-	89	12	-	24
	부평구	650	-	350	5	3	2
	계양구	88	-	53	10	-	1
	서구	228	-	102	37	3	11

(계 속)

구 분	구분별						
	카자흐스탄	필리핀	미얀마	몽골	대만	러시아	기타
외국인	109	11	3	102	53	152	576
군 구 별	강화군	-	-	-	-	-	-
	옹진군	-	-	-	-	-	-
	중구	3	2	-	3	1	11
	동구	-	1	-	-	-	2
	미추홀구	2	-	-	23	4	7
	연수구	92	4	-	-	3	127
	남동구	7	1	-	10	37	14
	부평구	-	-	-	31	6	251
	계양구	-	-	-	22	-	2
	서구	5	3	3	13	2	4

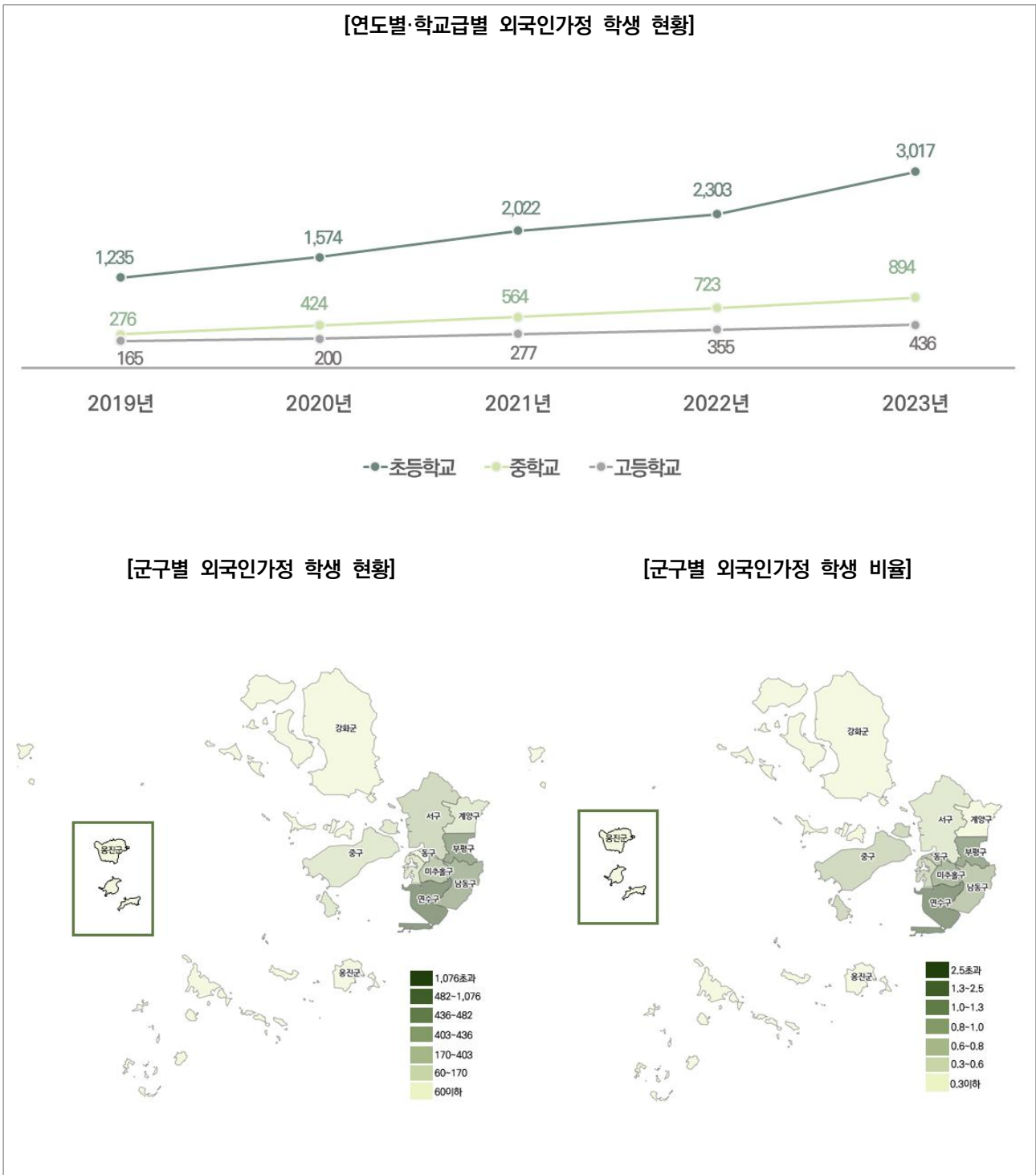
자료: 인천광역시, 「보육통합정보시스템」  
 주1. 각 연도 12. 31. 기준

### 4-4. 학교급별 외국인가정 학생 현황

『2023년 외국인가정 학생 수는 4,347명으로 2022년 3,381명 대비 28.6% 증가하고 있으며, 매년 증가하는 추세』

- (연도별) 2023년 외국인가정 학생은 4,347명으로 2022년 3,381명 대비 28.6% 증가
- (군구별) 2023년 외국인가정 학생 수는 「연수구」 1,626명(37.4%)으로 가장 많고 「부평구」 1,076명(24.8%), 「남동구」 482명(11.1%) 순

(단위: 명, %)



[ 학교급별 외국인가정 학생 현황 ]

(단위: 명, %)

구 분	전체 학생 수	학교급			
		초등학교	중학교	고등학교	
2019년	313,712	160,853	74,458	78,401	
2020년	308,160	156,928	76,346	74,886	
2021년	307,177	155,271	78,333	73,573	
2022년	306,493	155,906	78,827	71,760	
2023년	306,771	155,083	78,085	73,603	
군 구 별	강화군	5,083	2,084	1,342	1,657
	옹진군	979	486	229	264
	중구	21,872	9,466	4,864	7,542
	동구	6,079	3,295	1,215	1,569
	미추홀구	32,552	16,561	7,613	8,378
	연수구	50,317	25,849	13,155	11,313
	남동구	51,975	26,416	13,982	11,577
	부평구	43,571	21,763	11,535	10,273
	계양구	24,806	11,935	6,654	6,217
	서구	69,537	37,228	17,496	14,813

(계 속)

구 분	외국인 가정 학생 수	외국인 가정 학생 수			외국인 가정 학생 비율	외국인 가정 학생 비율			
		초등학교	중학교	고등학교		초등학교	중학교	고등학교	
2019년	1,676	1,235	276	165	0.5	0.8	0.4	0.2	
2020년	2,198	1,574	424	200	0.7	1.0	0.6	0.3	
2021년	2,863	2,022	564	277	0.9	1.3	0.7	0.4	
2022년	3,381	2,303	723	355	1.1	1.5	0.9	0.5	
2023년	4,347	3,017	894	436	1.4	1.9	1.1	0.6	
군 구 별	강화군	12	7	3	2	0.2	0.3	0.2	0.1
	옹진군	2	2	-	-	0.2	0.4	-	-
	중구	170	114	29	27	0.8	1.2	0.6	0.4
	동구	60	15	9	36	1.0	0.5	0.7	2.3
	미추홀구	436	303	68	65	1.3	1.8	0.9	0.8
	연수구	1,626	1,077	386	163	3.2	4.2	2.9	1.4
	남동구	482	330	106	46	0.9	1.2	0.8	0.4
	부평구	1,076	831	192	53	2.5	3.8	1.7	0.5
	계양구	80	63	15	2	0.3	0.5	0.2	0.0
	서구	403	275	86	42	0.6	0.7	0.5	0.3

자료: 교육부, 「교육기본통계」

주1. 각 연도 4. 1. 기준

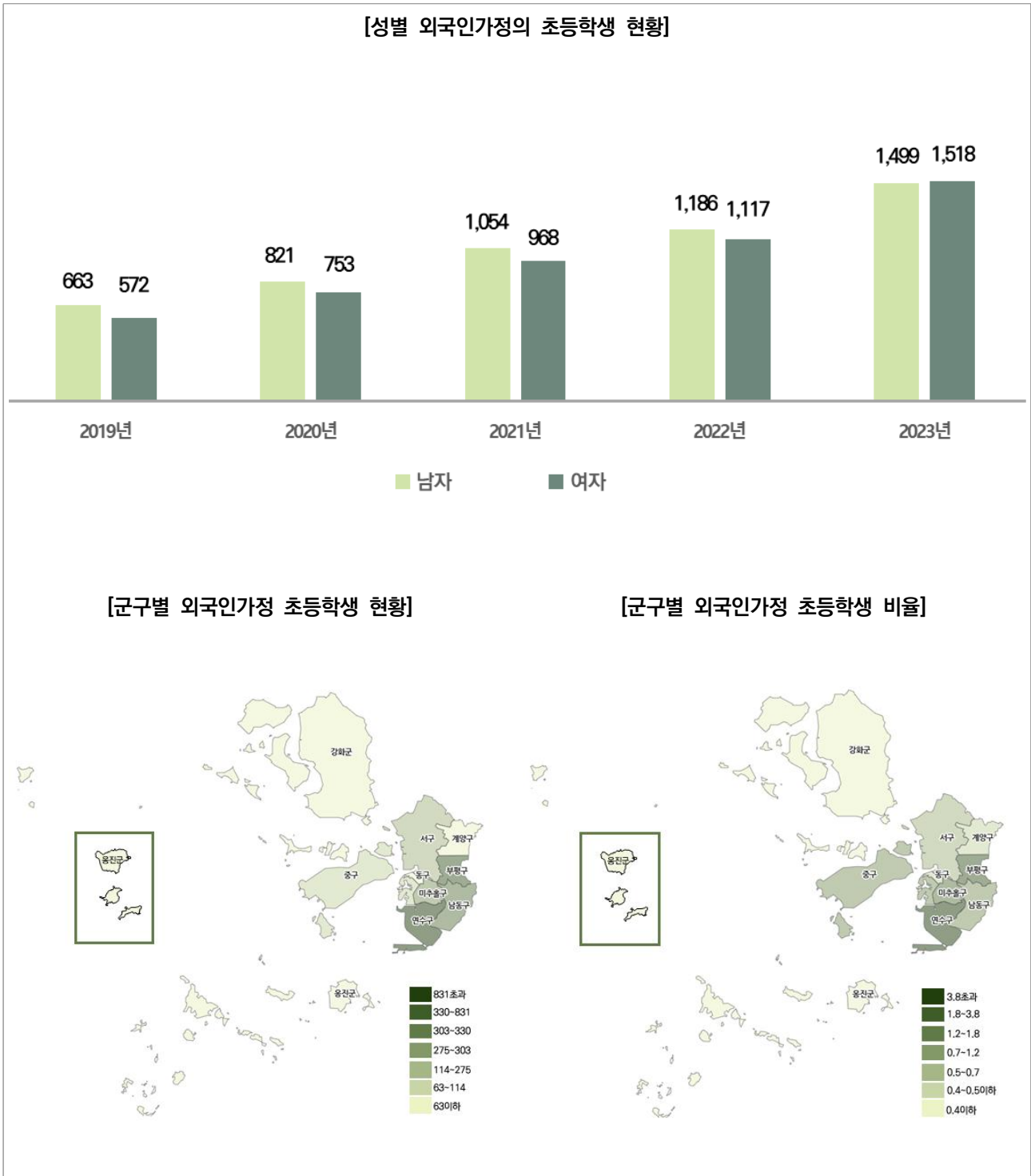
- 2. 외국인가정 학생: 부모가 모두 외국인이며, 한국에서 함께 거주하고 있는 가정의 학생
- 3. (고등학교) 일반고, 특성화고, 자율고 등

## 4-5. 외국인가정의 초등학생 현황

『2023년 외국인가정 초등학생은 3,017명으로 2022년 2,303명 대비 31.0% 증가』

- 2023년 외국인가정 초등학생은 3,017명으로 2022년 2,303명 대비 31.0% 증가
- (성별) 2023년 외국인가정의 초등학생 「남자」는 1,499명, 「여자」는 1,518명으로 2022년 「남자」 1,186명, 「여자」 1,117명 대비 각각 26.4%, 35.9% 증가

(단위: 명, %)



[ 외국인가정의 초등학생 현황 ]

(단위: 명, %)

구 분	초등학생 전체	외국인가정 학생 수						외국인 가정 학생 비율	
		구성비	남자	구성비	여자	구성비			
2019년	160,853	1,235	100.0	663	53.7	572	46.3	0.8	
2020년	156,928	1,574	100.0	821	52.2	753	47.8	1.0	
2021년	155,271	2,022	100.0	1,054	52.1	968	47.9	1.3	
2022년	155,906	2,303	100.0	1,186	51.5	1,117	48.5	1.5	
2023년	155,083	3,017	100.0	1,499	49.7	1,518	50.3	1.9	
군 구 별	강화군	2,084	7	100.0	3	42.9	4	57.1	0.3
	옹진군	486	2	100.0	1	50.0	1	50.0	0.4
	중구	9,466	114	100.0	55	48.2	59	51.8	1.2
	동구	3,295	15	100.0	6	40.0	9	60.0	0.5
	미추홀구	16,561	303	100.0	150	49.5	153	50.5	1.8
	연수구	25,849	1,077	100.0	548	50.9	529	49.1	4.2
	남동구	26,416	330	100.0	172	52.1	158	47.9	1.2
	부평구	21,763	831	100.0	403	48.5	428	51.5	3.8
	계양구	11,935	63	100.0	26	41.3	37	58.7	0.5
	서구	37,228	275	100.0	135	49.1	140	50.9	0.7

자료: 교육부, 「교육기본통계」

주1. 각 연도 4. 1. 기준

2. 외국인가정 학생: 부모가 모두 외국인이며, 한국에서 함께 거주하고 있는 가정의 학생

3. 외국인가정 학생 비율 = (외국인가정 학생 수 / 초등학생 전체) \* 100

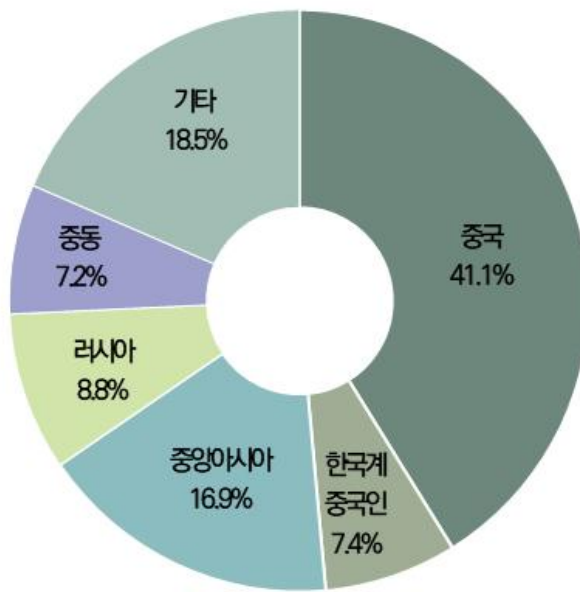
## 4-6. 외국인가정 초등학생의 부모국적 현황

『외국인가정 초등학생의 부모국적은 「중국」 1,241명(41.1%)으로 가장 많음』

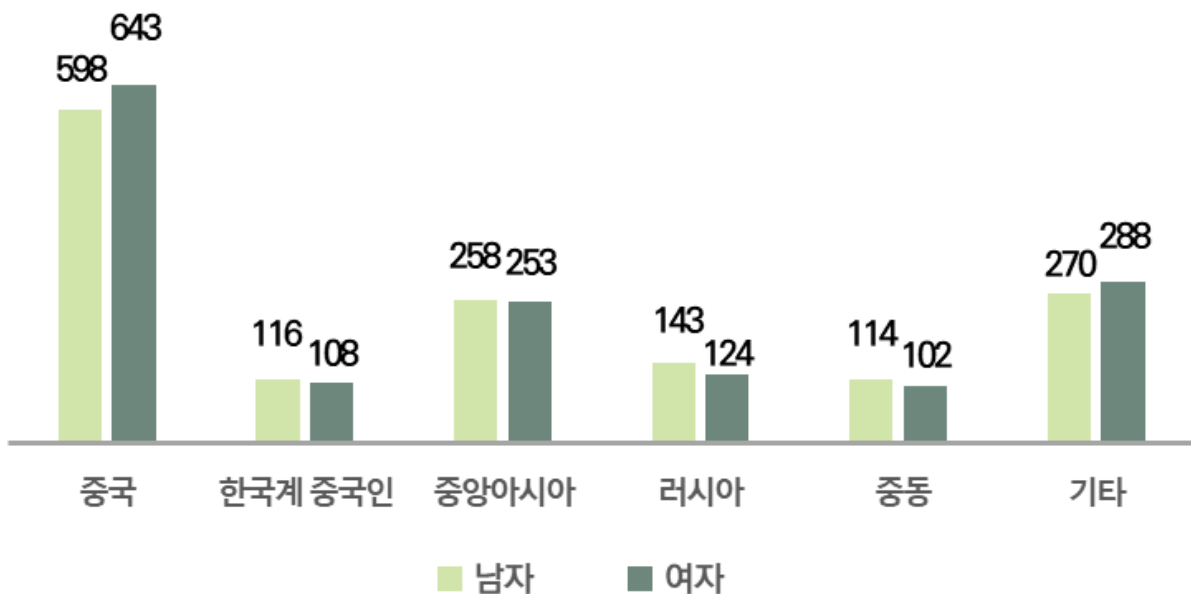
- 2023년 외국인가정 초등학생의 부모국적은 「중국」 1,241명(41.1%)으로 가장 많고 「중앙아시아」 511명(16.9%), 「러시아」 267명(8.8%) 순

(단위: 명, %)

[외국인가정 초등학생의 부모국적 비율]



[성별 외국인가정 초등학생의 부모국적 현황]



[ 외국인가정 초등학생의 부모국적 현황 ]

(단위: 명, %)

구 분	계	중국		한국계 중국인			
		구성비	구성비	구성비	구성비		
계	3,017	100.0	1,241	41.1	224	7.4	
성별	남자	1,499	100.0	598	39.9	116	7.7
	여자	1,518	100.0	643	42.4	108	7.1
구 분	강화군	7	100.0	2	28.6	-	-
	옹진군	2	100.0	1	50.0	-	-
	증구	114	100.0	77	67.5	2	1.8
	동구	15	100.0	8	53.3	-	-
	미추홀구	303	100.0	212	70.0	9	3.0
	연수구	1,077	100.0	46	4.3	12	1.1
	남동구	330	100.0	179	54.2	23	7.0
	부평구	831	100.0	593	71.4	142	17.1
	계양구	63	100.0	27	42.9	10	15.9
	서구	275	100.0	96	34.9	26	9.5

구 분	(계 속)								
	중앙아시아		러시아		중동		기타		
		구성비		구성비		구성비		구성비	
계	511	16.9	267	8.8	216	7.2	558	18.5	
성별	남자	258	17.2	143	9.5	114	7.6	270	18.0
	여자	253	16.7	124	8.2	102	6.7	288	19.0
구 분	강화군	1	14.3	-	-	-	-	4	57.1
	옹진군	-	-	-	-	-	-	1	50.0
	증구	9	7.9	3	2.6	4	3.5	19	16.7
	동구	3	20.0	1	6.7	2	13.3	1	6.7
	미추홀구	12	4.0	16	5.3	10	3.3	44	14.5
	연수구	386	35.8	211	19.6	164	15.2	258	24.0
	남동구	42	12.7	16	4.8	4	1.2	66	20.0
	부평구	7	0.8	2	0.2	1	0.1	86	10.3
	계양구	1	1.6	-	-	5	7.9	20	31.7
	서구	50	18.2	18	6.5	26	9.5	59	21.5

자료: 교육부, 「교육기본통계」

주1. 2023. 4. 1. 기준

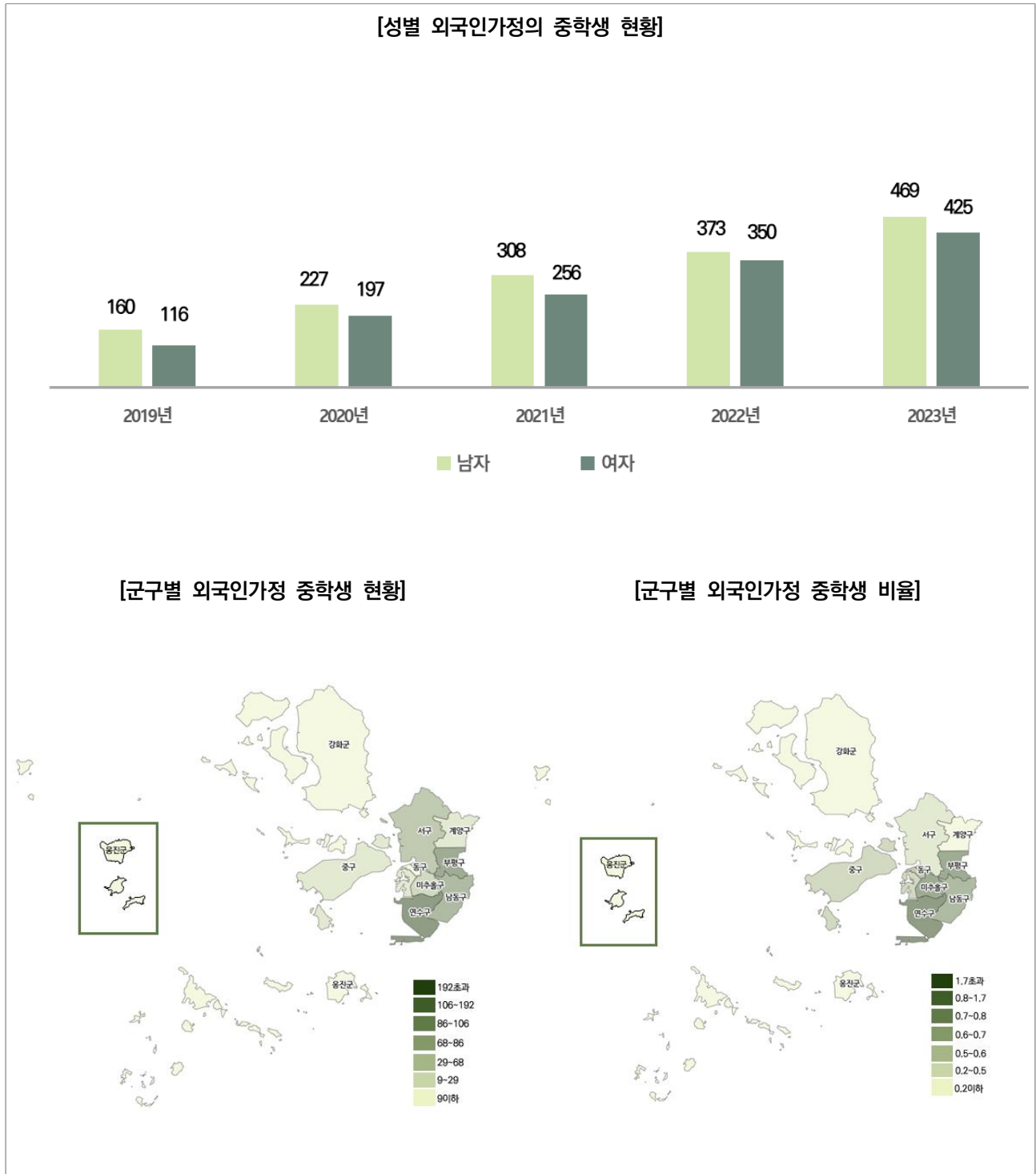
2. 외국인가정 학생: 부모가 모두 외국인이며, 한국에서 함께 거주하고 있는 가정의 학생
3. 부모출신국: 부모의 한국 국적 취득여부와 관계없이 부모의 출신 국적으로 구분, 부모가 모두 외국인으로 국적이 서로 다른 경우, 아버지 국적 기준
4. (중앙아시아) 카자흐스탄, 투르크메니스탄, 키르기스스탄, 타지키스탄 등

## 4-7. 외국인가정의 중학생 현황

『2023년 외국인가정 중학생은 894명으로 2022년 723명 대비 23.7% 증가』

- 2023년 외국인가정 중학생은 894명으로 2022년 723명 대비 23.7% 증가
- (성별) 2023년 외국인가정의 중학생 「남자」는 469명, 「여자」는 425명으로 2022년 「남자」 373명, 「여자」 350명 대비 각각 25.7%, 21.4% 증가

(단위: 명, %)



[ 외국인가정의 중학생 현황 ]

(단위: 명, %)

구 분	중학생 전체	외국인가정 학생 수		남자		여자		외국인 가정 학생 비율	
		학생 수	구성비	학생 수	구성비	학생 수	구성비		
2019년	74,458	276	100.0	160	58.0	116	42.0	0.4	
2020년	76,346	424	100.0	227	53.5	197	46.5	0.6	
2021년	78,333	564	100.0	308	54.6	256	45.4	0.7	
2022년	78,827	723	100.0	373	51.6	350	48.4	0.9	
2023년	78,085	894	100.0	469	52.5	425	47.5	1.1	
구 구 별	강화군	1,342	3	100.0	1	33.3	2	66.7	0.2
	옹진군	229	-	-	-	-	-	-	-
	중구	4,864	29	100.0	15	51.7	14	48.3	0.6
	등구	1,215	9	100.0	6	66.7	3	33.3	0.7
	미추홀구	7,613	68	100.0	42	61.8	26	38.2	0.9
	연수구	13,155	386	100.0	212	54.9	174	45.1	2.9
	남동구	13,982	106	100.0	55	51.9	51	48.1	0.8
	부평구	11,535	192	100.0	90	46.9	102	53.1	1.7
	계양구	6,654	15	100.0	3	20.0	12	80.0	0.2
	서구	17,496	86	100.0	45	52.3	41	47.7	0.5

자료: 교육부, 「교육기본통계」

주1. 각 연도 4. 1. 기준

2. 외국인가정 학생: 부모가 모두 외국인이며, 한국에서 함께 거주하고 있는 가정의 학생

3. 외국인가정 학생 비율 = (외국인가정 학생 수 / 중학생 전체) \* 100

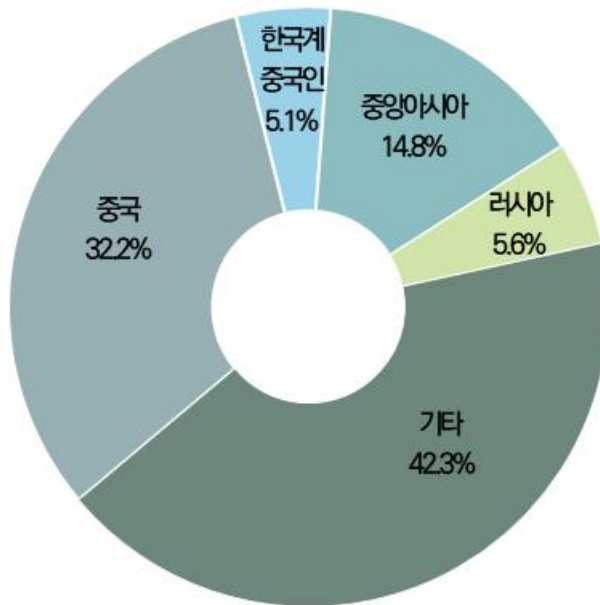
## 4-8. 외국인가정 중학생의 부모국적 현황

『외국인가정 중학생의 부모국적은 「중국」 288명(32.2%)으로 가장 많음』

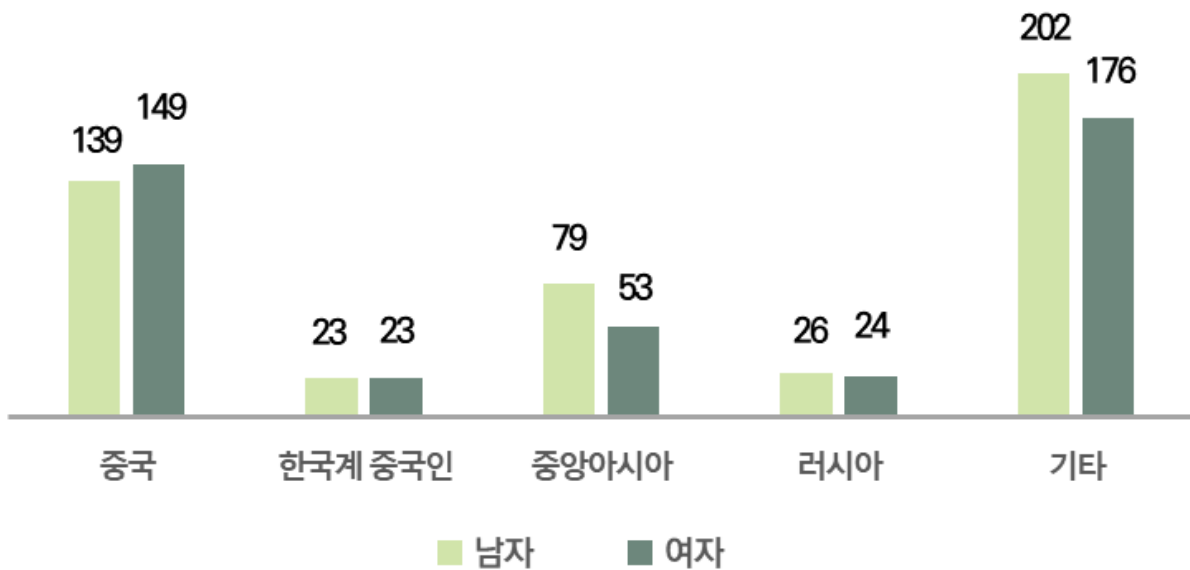
- 2023년 외국인가정 중학생의 부모국적은 「중국」 288명(32.2%)으로 가장 많고 「중앙아시아」 132명(14.8%), 「한국계 중국인」 46명(5.1%) 순

(단위: 명, %)

[외국인가정 중학생의 부모국적 비율]



[성별 외국인가정 중학생의 부모국적 현황]



[ 외국인가정 중학생의 부모국적 현황 ]

(단위: 명, %)

구 분	계	중국		한국계 중국인			
		구성비	구성비	구성비	구성비		
계	894	100.0	288	32.2	46	5.1	
성별	남자	469	100.0	139	29.6	23	4.9
	여자	425	100.0	149	35.1	23	5.4
군 구 별	강화군	3	100.0	1	33.3	-	-
	옹진군	-	-	-	-	-	-
	중구	29	100.0	13	44.8	1	3.4
	동구	9	100.0	7	77.8	-	-
	미추홀구	68	100.0	32	47.1	9	13.2
	연수구	386	100.0	14	3.6	8	2.1
	남동구	106	100.0	36	34.0	4	3.8
	부평구	192	100.0	146	76.0	15	7.8
	계양구	15	100.0	5	33.3	5	33.3
	서구	86	100.0	34	39.5	4	4.7

구 분	계	(계 속)					
		중앙아시아	러시아	기타			
		구성비	구성비	구성비	구성비		
계	132	14.8	50	5.6	378	42.3	
성별	남자	79	16.8	26	5.5	202	43.1
	여자	53	12.5	24	5.6	176	41.4
군 구 별	강화군	-	-	2	66.7	-	-
	옹진군	-	-	-	-	-	-
	중구	-	-	4	13.8	11	37.9
	동구	-	-	-	-	2	22.2
	미추홀구	7	10.3	3	4.4	17	25.0
	연수구	98	25.4	26	6.7	240	62.2
	남동구	15	14.2	14	13.2	37	34.9
	부평구	-	-	1	0.5	30	15.6
	계양구	-	-	-	-	5	33.3
	서구	12	14.0	-	-	36	41.9

자료: 교육부, 「교육기본통계」

주1. 2023. 4. 1. 기준

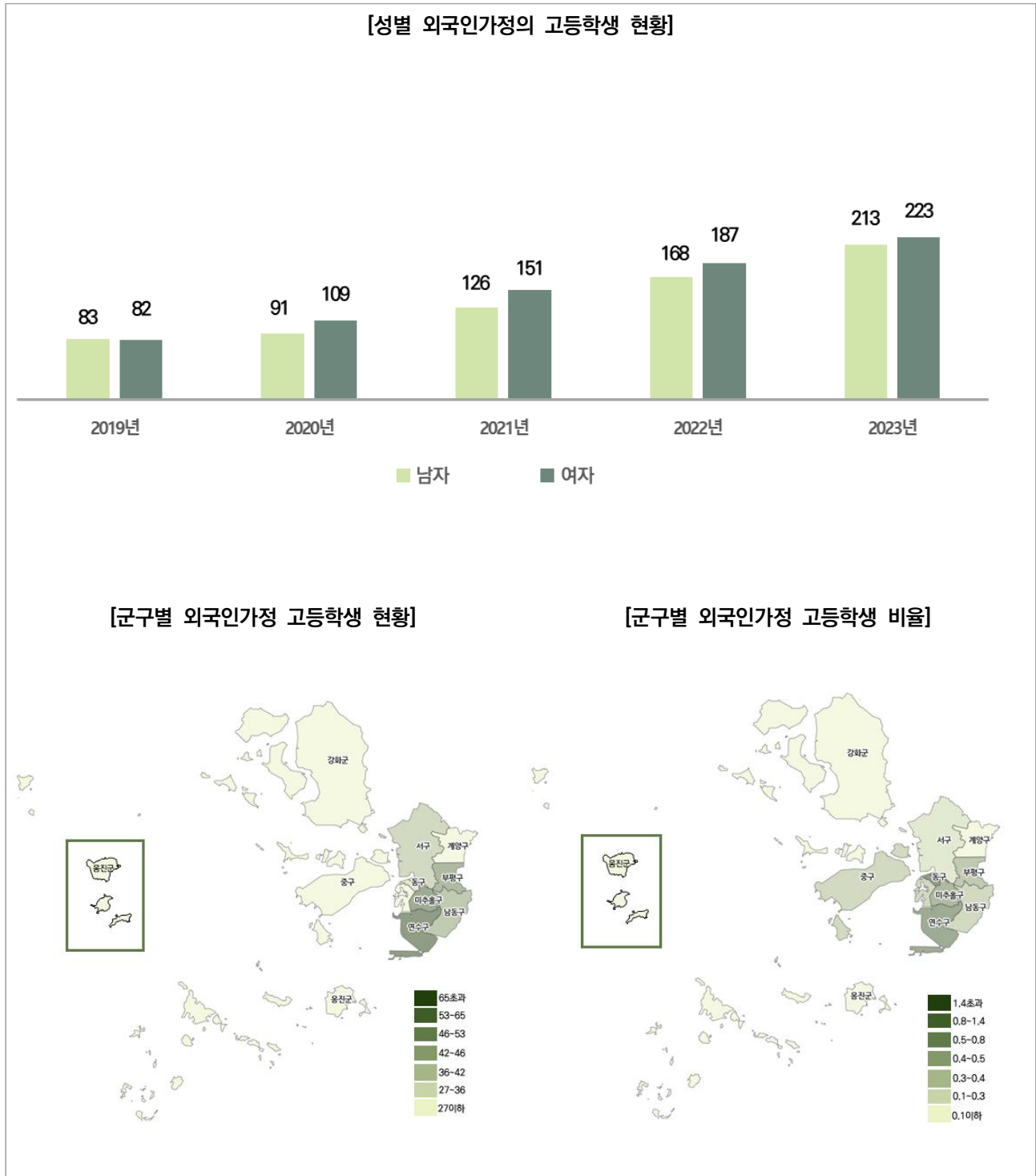
- 외국인가정 학생: 부모가 모두 외국인이며, 한국에서 함께 거주하고 있는 가정의 학생
- 부모출신국: 부모의 한국 국적 취득여부와 관계없이 부모의 출신 국적으로 구분, 부모가 모두 외국인으로 국적이 서로 다른 경우, 아버지 국적 기준
- (중앙아시아) 카자흐스탄, 투르크메니스탄, 키르기스스탄, 타지키스탄 등

## 4-9. 외국인가정의 고등학생 현황

『2023년 외국인가정 고등학생은 436명으로 2022년 355명 대비 22.8% 증가』

- 2023년 외국인가정 고등학생은 436명으로 2022년 355명 대비 22.8% 증가
- (성별) 2023년 외국인가정의 고등학생 「남자」는 213명, 「여자」는 223명으로 2022년 「남자」 168명, 「여자」 187명 대비 각각 26.8%, 19.3% 증가

(단위: 명, %)



[ 외국인가정의 고등학생 현황 ]

(단위: 명, %)

구 분	고등학생 전체	외국인가정 학생 수		남자		여자		외국인 가정 학생 비율	
		학생 수	구성비	학생 수	구성비	학생 수	구성비		
2019년	78,401	165	100.0	83	50.3	82	49.7	0.2	
2020년	74,886	200	100.0	91	45.5	109	54.5	0.3	
2021년	73,573	277	100.0	126	45.5	151	54.5	0.4	
2022년	71,760	355	100.0	168	47.3	187	52.7	0.5	
2023년	73,603	436	100.0	213	48.9	223	51.1	0.6	
군 구 별	강화군	1,657	2	100.0	2	100.0	-	-	0.1
	옹진군	264	-	-	-	-	-	-	-
	중구	7,542	27	100.0	14	51.9	13	48.1	0.4
	동구	1,569	36	100.0	6	16.7	30	83.3	2.3
	미추홀구	8,378	65	100.0	33	50.8	32	49.2	0.8
	연수구	11,313	163	100.0	102	62.6	61	37.4	1.4
	남동구	11,577	46	100.0	17	37.0	29	63.0	0.4
	부평구	10,273	53	100.0	22	41.5	31	58.5	0.5
	계양구	6,217	2	100.0	2	100.0	-	-	0.0
	서구	14,813	42	100.0	15	35.7	27	64.3	0.3

자료: 교육부, 「교육기본통계」

주1. 각 연도 4. 1. 기준

2. 외국인가정 학생: 부모가 모두 외국인이며, 한국에서 함께 거주하고 있는 가정의 학생

3. 외국인가정 학생 비율 = (외국인가정 학생 수 / 고등학생 전체) \* 100

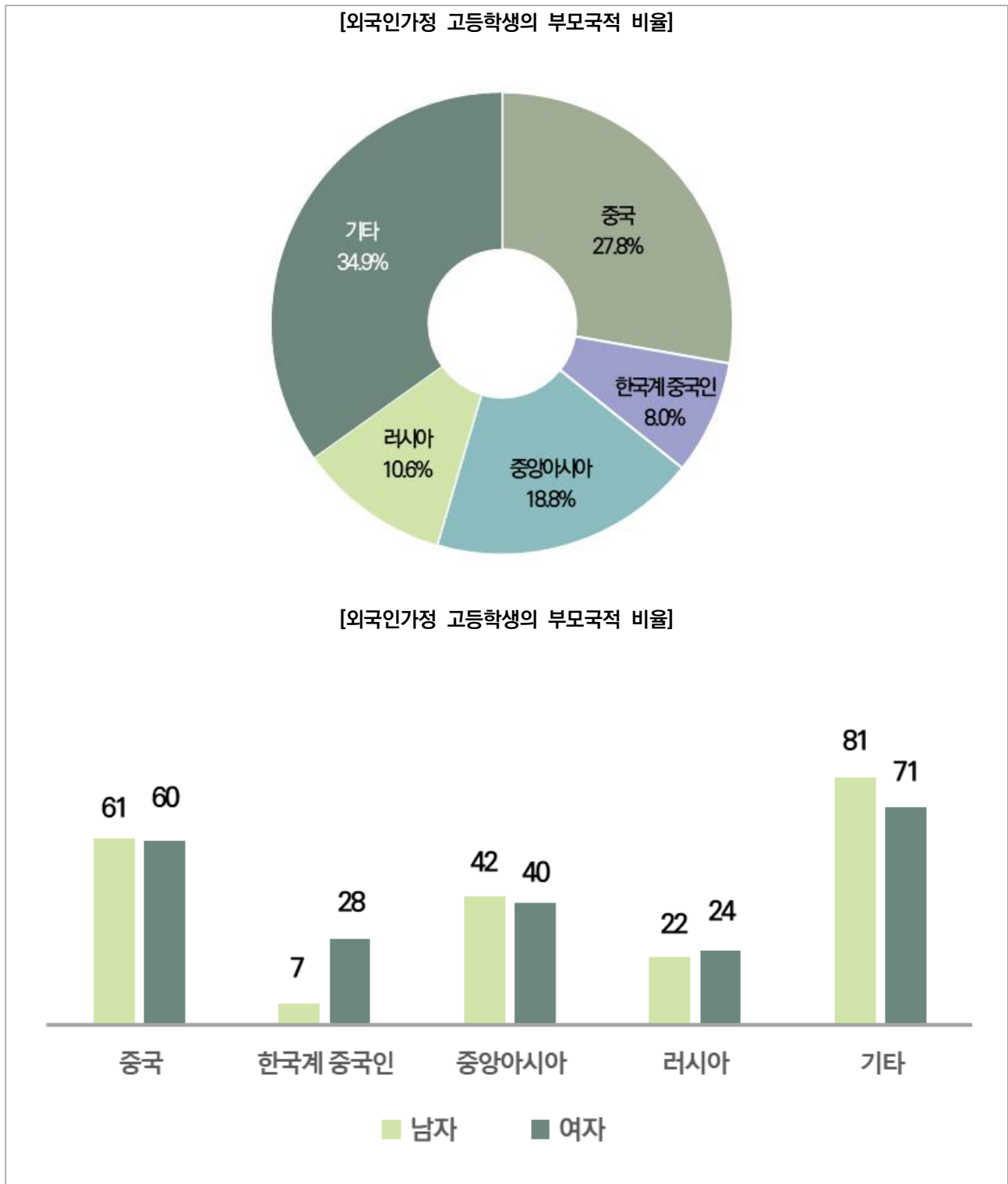
4. (고등학교) 일반고, 특성화고, 자율고 등

## 4-10. 외국인가정 고등학생의 부모국적 현황

『외국인가정 고등학생의 부모국적은 「중국」 121명(27.8%)으로 가장 많음』

- 2023년 외국인가정 고등학생의 부모국적은 「중국」 121명(27.8%)으로 가장 많고 「중앙아시아」 82명(18.8%), 「러시아」 46명(10.6%), 「한국계 중국인」 35명(8.0%) 순

(단위: 명, %)



[ 외국인가정 중학생의 부모국적 현황 ]

(단위: 명, %)

구 분	계	중국		한국계 중국인			
		구성비	구성비	구성비	구성비		
계	436	100.0	121	27.8	35	8.0	
성별	남자	213	100.0	61	28.6	7	3.3
	여자	223	100.0	60	26.9	28	12.6
구 구 별	강화군	2	100.0	-	-	1	50.0
	옹진군	-	-	-	-	-	-
	중구	27	100.0	11	40.7	1	3.7
	동구	36	100.0	15	41.7	-	-
	미추홀구	65	100.0	22	33.8	3	4.6
	연수구	163	100.0	11	6.7	8	4.9
	남동구	46	100.0	15	32.6	12	26.1
	부평구	53	100.0	29	54.7	8	15.1
	계양구	2	100.0	2	100.0	0	-
	서구	42	100.0	16	38.1	2	4.8

구 분	(계 속)						
	중앙아시아		러시아		기타		
		구성비		구성비		구성비	
계	82	18.8	46	10.6	152	34.9	
성별	남자	42	19.7	22	10.3	81	38.0
	여자	40	17.9	24	10.8	71	31.8
구 구 별	강화군	1	50.0	-	-	-	-
	옹진군	-	-	-	-	-	-
	중구	5	18.5	-	-	10	37.0
	동구	11	30.6	5	13.9	5	13.9
	미추홀구	12	18.5	4	6.2	24	36.9
	연수구	45	27.6	28	17.2	71	43.6
	남동구	3	6.5	2	4.3	14	30.4
	부평구	4	7.5	-	-	12	22.6
	계양구	-	-	-	-	-	-
	서구	1	2.4	7	16.7	16	38.1

자료: 교육부, 「교육기본통계」

주1. 2023. 4. 1. 기준

2. 외국인가정 학생: 부모가 모두 외국인이며, 한국에서 함께 거주하고 있는 가정의 학생

3. 부모출신국: 부모의 한국 국적 취득여부와 관계없이 부모의 출신 국적으로 구분, 부모가 모두 외국인으로 국적이 서로 다른 경우, 아버지 국적 기준

4. (고등학교) 일반고, 특성화고, 자율고 등

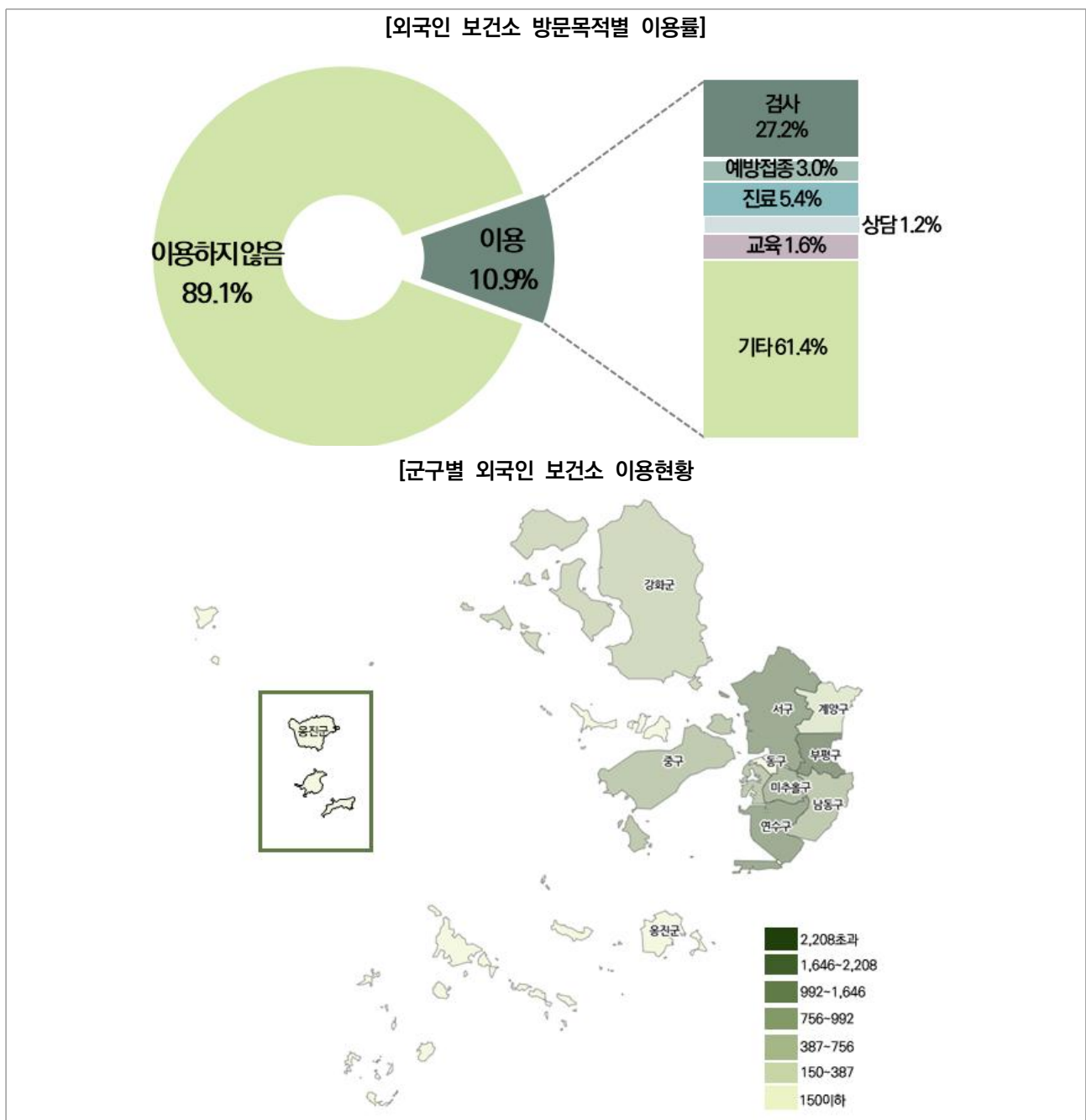
5. (중앙아시아) 카자흐스탄, 투르크메니스탄, 키르기스스탄, 타지키스탄 등

## 4-11. 보건소 이용현황

『2023년 외국인 보건소 이용률은 10.9%이며, 보건소 이용 목적은 「검사」가 27.2% 차지』

- 2023년 인천광역시 외국인은 122,050명이며, 보건소를 이용한 경험이 있는 외국인은 13,318명으로 전체 외국인의 10.9%임
- 보건소 이용 목적은 「기타」를 제외하고, 「검사」 3,616명(27.2%)으로 가장 많고, 「진료」 720명(5.4%), 「예방접종」 394명(3.0%), 순
- (군구별) 군구별 보건소 이용현황은 「부평구」 4,687명(35.2%), 「서구」 2,208명(16.6%), 「연수구」 1,661명(12.5%), 「미추홀구」 1,646명(12.4%)순

(단위: 명, %)



[ 보건소 이용현황 ]

(단위: 명)

구 분		계	건강검진	예방접종	진료	검사	상담	교육	기타
외국인		13,318	38	394	720	3,616	160	219	8,171
성별	남자	5,389	12	157	275	2,117	69	24	2,735
	여자	7,929	26	237	445	1,499	91	195	5,436
연령대별	29세 이하	1,996	2	160	104	435	1	26	1,268
	30대	3,278	9	64	54	877	19	11	2,244
	40대	2,272	11	56	24	667	3	7	1,504
	50대	2,894	3	15	111	893	64	-	1,808
	60세 이상	2,878	13	99	427	744	73	175	1,347
군구별	강화군	756	-	34	110	18	-	5	589
	옹진군	28	-	-	1	14	-	-	13
	중구	992	-	30	116	14	13	46	773
	동구	150	-	-	1	-	-	-	149
	미추홀구	1,646	38	104	182	-	-	8	1,314
	연수구	1,661	-	8	64	402	-	2	1,185
	남동구	803	-	13	-	48	13	-	729
	부평구	4,687	-	133	79	2,075	128	137	2,135
	계양구	387	-	10	34	8	4	4	327
	서구	2,208	-	62	133	1,037	2	17	957

자료: 인천광역시 보건소

주1. 2023. 1. 1.~12. 31. 기준

2. (예방접종) 어린이예방접종-국가필수, BCG, 로타바이러스, 수막구균, 기초접종 추가접종 등과 성인예방접종-B형간염, 장티푸스, 신증후군출혈열, 독감, 폐렴구균 등

(진료) 1차내과, 치과, 물리, 한방 등

(검사) B형간염, 간기능, 고지혈증, 매독, 혈당, 신장기능, 빈혈, 체성분, 풍진항체, 코로나19검사 등

(상담) 금연클리닉, 자살예방상담, 치매환자 가족상담 등

(교육) 대사증후군 관련 교육, 건강지킴이교사양성교육, 금연예방 및 절주교육, 치매예방교육, 주간출산준비교실, 야간출산준비교실, 태교미술교실, 경로당방문, 구강보건교육 등

(기타) 보건증, 건강진단서 발급, 결핵, 임신초기검사, 임신성당뇨 및 빈혈검사, 영양제 지급 등



IV

# 통 계 표



## A. 다문화가구

### 1-1. 연도별 다문화가구 및 가구원 규모

(단위: 가구, 명, %)

구 분	전체		다문화가구		다문화가구 비율	
	가구	가구원	가구	가구원	가구	가구원
2019년	1,150,455	2,952,237	24,084	70,222	2.1	2.4
2020년	1,178,564	2,945,454	25,449	73,298	2.2	2.5
2021년	1,216,719	2,957,044	27,075	76,765	2.2	2.6
2022년	1,249,056	2,989,125	28,657	80,587	2.3	2.7
2023년	1,282,363	3,025,950	30,406	85,029	2.4	2.8

자료: 통계청, 「인구가구통계등록부(인구)」  
 주1. 각 연도 II. 1. 기준 인천광역시에 거주하는 총인구(외국인 포함)  
 2. 다문화가구 비율 = (다문화가구 / 전체) \* 100

## 1-2. 군구별 다문화가구 및 가구원 현황

(단위: 가구, 명)

구 분	2020년		2021년		2022년		2023년		
	가구	가구원	가구	가구원	가구	가구원	가구	가구원	
인천광역시	1,178,564	2,945,454	1,216,719	2,957,044	1,249,056	2,989,125	1,282,363	3,025,950	
다문화가구	25,449	73,298	27,075	76,765	28,657	80,587	30,406	85,029	
군구별	강화군	388	1,374	403	1,382	418	1,413	434	1,438
	옹진군	93	305	96	291	92	284	102	299
	중구	1,479	4,099	1,602	4,439	1,784	4,895	1,944	5,321
	동구	503	1,501	524	1,548	522	1,562	594	1,750
	미추홀구	3,724	10,627	3,983	11,154	4,237	11,728	4,431	12,211
	연수구	2,314	6,841	2,497	7,341	2,534	7,463	2,785	8,133
	남동구	4,339	12,522	4,601	12,989	4,781	13,372	4,883	13,630
	부평구	6,147	16,587	6,500	17,224	6,911	18,209	7,234	18,932
	계양구	2,066	6,300	2,123	6,366	2,191	6,475	2,239	6,529
	서구	4,396	13,142	4,746	14,031	5,187	15,186	5,760	16,786

자료: 통계청, 「인구가구통계등록부(인구)」  
 주: 각 연도 11. 1. 기준 인천광역시에 거주하는 총인구(외국인 포함)

### 1-3. 군구별 다문화가구원 성별 분포

(단위: 명, %)

구 분	총인구	성별		성비
		남자	여자	
전국	51,774,521	25,903,852	25,870,669	100.1
인천광역시	3,025,950	1,518,154	1,507,796	100.7
강화군	66,246	33,235	33,011	100.7
옹진군	19,286	11,165	8,121	137.5
중구	157,326	81,094	76,232	106.4
동구	59,364	29,670	29,694	99.9
미추홀구	414,941	208,989	205,952	101.5
연수구	408,476	203,922	204,554	99.7
남동구	500,087	250,230	249,857	100.1
부평구	498,558	245,545	253,013	97.0
계양구	279,818	138,377	141,441	97.8
서구	621,848	315,927	305,921	103.3

(계 속)

구 분	다문화가구원	다문화가구원			다문화가구원 비율		
		남자	여자	성비	남자	여자	
전국	1,191,768	565,839	625,929	90.4	2.3	2.2	2.4
인천광역시	85,029	40,436	44,593	90.7	2.8	2.7	3.0
강화군	1,438	708	730	97.0	2.2	2.1	2.2
옹진군	299	153	146	104.8	1.6	1.4	1.8
중구	5,321	2,577	2,744	93.9	3.4	3.2	3.6
동구	1,750	858	892	96.2	2.9	2.9	3.0
미추홀구	12,211	5,762	6,449	89.3	2.9	2.8	3.1
연수구	8,133	3,930	4,203	93.5	2.0	1.9	2.1
남동구	13,630	6,466	7,164	90.3	2.7	2.6	2.9
부평구	18,932	8,821	10,111	87.2	3.8	3.6	4.0
계양구	6,529	3,134	3,395	92.3	2.3	2.3	2.4
서구	16,786	8,027	8,759	91.6	2.7	2.5	2.9

자료: 통계청, 「지역통계 행정DB」

주1. 2023. 11. 1. 기준 인천광역시에 거주하는 총인구(외국인 포함)

2. 다문화가구원 비율 = (다문화가구원 / 총인구) \* 100

3. 성비: 여자 100명당 남자의 수

### 1-4-1. 연령별 다문화가구원(연령구간별) 현황

(단위: 명, 세)

구 분	계	연령구간						평균 연령	
		19세 이하	20대	30대	40대	50대	60세 이상		
인천광역시	3,025,950	474,614	367,563	431,972	486,215	514,848	750,738	43.3	
다문화가구원	85,029	23,487	6,023	14,022	15,184	14,192	12,121	36.8	
군 구 별	강화군	1,438	432	92	152	200	255	307	39.5
	옹진군	299	74	22	36	47	58	62	40.4
	중구	5,321	1,450	359	897	1,004	828	783	36.7
	동구	1,750	501	131	229	298	325	266	37.4
	미추홀구	12,211	3,202	1,028	1,939	2,202	2,053	1,787	37.2
	연수구	8,133	2,572	545	1,516	1,650	1,069	781	33.6
	남동구	13,630	3,818	991	2,090	2,507	2,399	1,825	36.7
	부평구	18,932	4,517	1,164	3,176	3,067	3,394	3,614	39.5
	계양구	6,529	1,874	533	930	1,128	1,230	834	36.3
	서구	16,786	5,047	1,158	3,057	3,081	2,581	1,862	34.9

자료: 통계청, 「지역통계 행정DB」  
 주: 2023. 11. 1. 기준 인천광역시에 거주하는 총인구(외국인 포함)

## 1-4-2. 연령별 다문화가구원(생애주기별) 현황

(단위: 명)

구 분	계	연령구간						
		영유아기	학령기	청소년기	청년기	중년기	노년기	
인천광역시	3,025,950	106,250	154,226	214,138	799,535	1,256,529	495,272	
다문화가구원	85,029	6,708	8,212	8,567	20,045	34,161	7,336	
구 구 별	강화군	1,438	100	150	182	244	536	226
	옹진군	299	14	31	29	58	126	41
	중구	5,321	494	488	468	1,256	2,151	464
	동구	1,750	131	162	208	360	715	174
	미추홀구	12,211	901	1,089	1,212	2,967	4,949	1,093
	연수구	8,133	797	911	864	2,061	3,012	488
	남동구	13,630	962	1,374	1,482	3,081	5,637	1,094
	부평구	18,932	1,296	1,628	1,593	4,340	7,933	2,142
	계양구	6,529	495	637	742	1,463	2,718	474
	서구	16,786	1,518	1,742	1,787	4,215	6,384	1,140

자료: 통계청, 「지역통계 행정DB」

주1. 2023. 11. 1. 기준 인천광역시에 거주하는 총인구(외국인 포함)

주2. 생애주기: 영유아기(0-5세), 학령기(6-11세), 청소년기(12-19세), 청년기(20-39세), 중년기(40-64세), 노년기(65세 이상)로 분류함

### 1-5. 성 및 연령별 다문화가구원 구성

(단위: 명)

구 분	계	연령구간									
		9세 이하	10대	20대	30대	40대	50대	60대	70대	80세 이상	
다문화가구원	85,029	12,115	11,372	6,023	14,022	15,184	14,192	7,946	2,933	1,242	
성 별	남자	40,436	6,231	5,777	2,135	4,836	7,283	8,359	4,129	1,276	410
	여자	44,593	5,884	5,595	3,888	9,186	7,901	5,833	3,817	1,657	832
군 구 별	강화군	1,438	191	241	92	152	200	255	149	84	74
	옹진군	299	30	44	22	36	47	58	37	17	8
	중구	5,321	805	645	359	897	1,004	828	532	194	57
	동구	1,750	244	257	131	229	298	325	158	64	44
	미추홀구	12,211	1,630	1,572	1,028	1,939	2,202	2,053	1,177	428	182
	연수구	8,133	1,403	1,169	545	1,516	1,650	1,069	498	179	104
	남동구	13,630	1,830	1,988	991	2,090	2,507	2,399	1,166	465	194
	부평구	18,932	2,408	2,109	1,164	3,176	3,067	3,394	2,467	849	298
	계양구	6,529	899	975	533	930	1,128	1,230	572	186	76
	서구	16,786	2,675	2,372	1,158	3,057	3,081	2,581	1,190	467	205

(단위: %)

구 분	계 (구성비)	연령구간									
		9세 이하	10대	20대	30대	40대	50대	60대	70대	80세 이상	
다문화가구원	100.0	14.2	13.4	7.1	16.5	17.9	16.7	9.3	3.4	1.5	
성 별	남자	100.0	15.4	14.3	5.3	12.0	18.0	20.7	10.2	3.2	1.0
	여자	100.0	13.2	12.5	8.7	20.6	17.7	13.1	8.6	3.7	1.9
군 구 별	강화군	100.0	13.3	16.8	6.4	10.6	13.9	17.7	10.4	5.8	5.1
	옹진군	100.0	10.0	14.7	7.4	12.0	15.7	19.4	12.4	5.7	2.7
	중구	100.0	15.1	12.1	6.7	16.9	18.9	15.6	10.0	3.6	1.1
	동구	100.0	13.9	14.7	7.5	13.1	17.0	18.6	9.0	3.7	2.5
	미추홀구	100.0	13.3	12.9	8.4	15.9	18.0	16.8	9.6	3.5	1.5
	연수구	100.0	17.3	14.4	6.7	18.6	20.3	13.1	6.1	2.2	1.3
	남동구	100.0	13.4	14.6	7.3	15.3	18.4	17.6	8.6	3.4	1.4
	부평구	100.0	12.7	11.1	6.1	16.8	16.2	17.9	13.0	4.5	1.6
	계양구	100.0	13.8	14.9	8.2	14.2	17.3	18.8	8.8	2.8	1.2
	서구	100.0	15.9	14.1	6.9	18.2	18.4	15.4	7.1	2.8	1.2

자료: 통계청, 「지역통계 행정DB」  
 주. 2023. 11. 1. 기준 인천광역시에 거주하는 총인구(외국인 포함)

## 1-6. 국적별 다문화가구원 현황

(단위: 명, %)

구 분	계		한 국		외국 국적		
		구성비		구성비		구성비	
다문화가구원	85,029	100.0	67,405	79.3	17,624	20.7	
성 별	남자	40,436	100.0	34,913	86.3	5,523	13.7
	여자	44,593	100.0	32,492	72.9	12,101	27.1
연 령 대 별	19세 이하	23,487	100.0	22,902	97.5	585	2.5
	20대	6,023	100.0	4,107	68.2	1,916	31.8
	30대	14,022	100.0	8,228	58.7	5,794	41.3
	40대	15,184	100.0	11,089	73.0	4,095	27.0
	50대	14,192	100.0	11,435	80.6	2,757	19.4
	60세 이상	12,121	100.0	9,644	79.6	2,477	20.4
구 구 별	강화군	1,438	100.0	1,238	86.1	200	13.9
	옹진군	299	100.0	256	85.6	43	14.4
	중구	5,321	100.0	4,080	76.7	1,241	23.3
	동구	1,750	100.0	1,434	81.9	316	18.1
	미추홀구	12,211	100.0	9,707	79.5	2,504	20.5
	연수구	8,133	100.0	6,364	78.2	1,769	21.8
	남동구	13,630	100.0	10,871	79.8	2,759	20.2
	부평구	18,932	100.0	14,654	77.4	4,278	22.6
	계양구	6,529	100.0	5,383	82.4	1,146	17.6
서구	16,786	100.0	13,418	79.9	3,368	20.1	

(계 속)

구 분	한국계 중국인	중국	베트남	필리핀	대만	일본	기타	
	다문화가구원	5,611	3,676	2,784	717	425	791	3,620
성 별	남자	2,501	906	518	64	206	80	1,248
	여자	3,110	2,770	2,266	653	219	711	2,372
연 령 대 별	19세 이하	120	157	152	19	11	4	122
	20대	193	199	700	120	45	97	562
	30대	1,341	1,150	1,188	375	110	213	1,417
	40대	1,119	1,109	409	161	126	189	982
	50대	1,101	779	220	35	60	184	378
	60세 이상	1,737	282	115	7	73	104	159
구 구 별	강화군	36	22	50	23	7	14	48
	옹진군	9	4	15	3	-	-	12
	중구	292	312	137	51	69	86	294
	동구	93	80	54	16	12	12	49
	미추홀구	843	562	441	90	96	84	388
	연수구	248	321	267	68	53	86	726
	남동구	868	620	492	135	40	91	513
	부평구	2,169	869	439	97	50	132	522
	계양구	280	231	241	69	19	71	235
서구	773	655	648	165	79	215	833	

자료: 통계청, 「지역통계 행정DB」

주1. 2023. 11. 1. 기준 인천광역시에 거주하는 총인구(외국인 포함)

2. (기타) 태국, 우즈베키스탄, 몽골, 캐나다, 러시아(연방), 파키스탄, 캄보디아, 인도네시아, 방글라데시, 네팔, 미얀마, 스리랑카 등

## 1-7. 군구별 다문화가구원 구성 현황

(단위: 명, %)

구 분	계	결혼이민자 및 귀화자	결혼이민자		한국인 배우자
			결혼이민자	귀화자	
전국	1,191,768	397,262	179,525	217,737	166,200
인천광역시	85,029	31,721	13,301	18,420	11,795
강화군	1,438	374	168	206	207
옹진군	299	85	35	50	50
중구	5,321	1,963	961	1,002	842
동구	1,750	566	228	338	238
미추홀구	12,211	4,633	1,891	2,742	1,630
연수구	8,133	2,664	1,446	1,218	1,243
남동구	13,630	4,926	2,113	2,813	1,955
부평구	18,932	8,640	2,910	5,730	2,077
계양구	6,529	2,101	897	1,204	1,024
서구	16,786	5,769	2,652	3,117	2,529

(계 속)

구 분	자녀	귀화 및 외국 국적자녀		기타동거인	내국인	외국인
		귀화	외국 국적자녀			
전국	305,246	18,326	286,920	323,060	277,143	45,917
인천광역시	20,416	2,018	18,398	21,097	17,029	4,068
강화군	401	6	395	456	427	29
옹진군	65	4	61	99	91	8
중구	1,242	114	1,128	1,274	1,009	265
동구	439	45	394	507	430	77
미추홀구	2,804	281	2,523	3,144	2,563	581
연수구	2,170	162	2,008	2,056	1,769	287
남동구	3,314	309	3,005	3,435	2,822	613
부평구	3,942	647	3,295	4,273	2,950	1,323
계양구	1,657	94	1,563	1,747	1,519	228
서구	4,382	356	4,026	4,106	3,449	657

자료: 행정안전부, 「지방자치단체 외국인주민현황」

주1. 2023. 11. 1. 기준, (다문화가구) 귀화의 방법으로 국적을 취득한 자 또는 외국인이 한국인(귀화자 포함)과 결혼한 결혼이민자가 존재하는 일반가구(다문화대상자의 자녀가 있는 가구도 포함)

2. 다문화가구원은 다문화가구의 구성원으로써, 집단시설에 거주하고 있는 다문화대상자나 자녀는 포함되지 않음

3. (기타동거인) 한국인배우자의 직계존속 또는 외국인배우자의 직계존속 등 다문화가구 구성원이나 한국인배우자, 결혼이민자, 귀화자, 자녀가 아닌 동거인

## 1-8. 국내 거주지 이동 현황

(단위: 명)

구 분	1세 이상 인구	비이동자	총이동자	시도내 이동자		시도간 이동자	기타 이동자	
				시군구 내	시군구 간			
인천광역시	3,011,125	2,645,100	366,025	113,865	98,882	135,123	18,155	
다문화가구원	81,436	68,566	12,870	3,051	2,326	3,993	3,500	
성별	남자	38,999	33,375	5,624	1,465	1,122	1,883	1,154
	여자	42,437	35,191	7,246	1,586	1,204	2,110	2,346
연령대별	19세 이하	22,360	19,353	3,007	856	557	846	748
	20대	5,782	4,166	1,616	280	311	533	492
	30대	13,320	10,268	3,052	614	526	995	917
	40대	14,646	12,436	2,210	592	401	642	575
	50대	13,698	12,093	1,605	404	300	494	407
	60세 이상	11,630	10,250	1,380	305	231	483	361
군구별	강화군	1,411	1,293	118	35	5	32	46
	옹진군	286	261	25	1	6	13	5
	중구	5,063	4,137	926	140	225	316	245
	동구	1,681	1,343	338	85	120	77	56
	미추홀구	11,698	9,925	1,773	412	428	473	460
	연수구	7,706	6,191	1,515	366	302	494	353
	남동구	13,125	11,404	1,721	434	300	478	509
	부평구	18,047	15,450	2,597	559	302	877	859
	계양구	6,322	5,580	742	209	83	201	249
	서구	16,097	12,982	3,115	810	555	1,032	718

자료: 통계청, 「지역통계 행정DB」

- 주1. 2023. 11. 1. 기준 인천광역시에 거주하는 총인구(외국인 포함)  
 2. (1세이상인구) 일반가구, 집단가구, 집단시설가구의 1세 이상 인구(비이동자 + 총이동자)  
 3. (비이동자) 1년 전 거주지의 행정 읍면동이 같은 인구(현재 살고있는집+같은 시군구(읍면동)내 다른집)  
 4. (총이동자) 시도내이동자 + 시도간이동자 + 기타이동자  
 5. (시도내이동자) 같은 시군구 내 읍면동 간 이동자 + 다른 시군구(같은 시도) 이동자  
 6. (시군구내) 1년 전 거주지가 같은 시도, 같은 시군구 내 다른 읍면동인 인구  
 7. (시군구간) 1년 전 거주지가 같은 시도, 다른 시군구인 인구  
 8. (시도간) 1년 전 거주지가 다른 시도인 인구  
 9. (기타이동자) 1년 전 거주지가 외국 또는 미상인 인구

### 1-9. 거처 종류별 다문화가구 현황

(단위: 가구)

구 분	계	구분						
		단독주택	아파트	연립주택	다세대주택	비주거용 건물내주택	주택이외 거처	
인천광역시	1,282,363	186,210	722,164	27,643	208,089	13,606	124,651	
다문화가구	30,406	3,966	13,738	1,078	6,520	239	4,865	
군 구 별	강화군	434	271	27	25	87	7	17
	옹진군	102	78	2	5	11	2	4
	중구	1,944	264	1,145	58	234	20	223
	동구	594	68	404	18	80	2	22
	미추홀구	4,431	539	1,524	196	1,230	53	889
	연수구	2,785	481	1,834	26	186	25	233
	남동구	4,883	552	2,279	120	1,143	25	764
	부평구	7,234	774	2,499	236	1,469	50	2,206
	계양구	2,239	195	1,040	33	814	17	140
	서구	5,760	744	2,984	361	1,266	38	367

자료: 통계청, 「지역통계 행정DB」

- 주1. 2023. 11. 1. 기준 인천광역시에 거주하는 총인구(외국인 포함)
- 2. (비주거용건물내주택) 비주거용건물 내에 주택의 요건을 갖추고 있는 주거부분이 있는 거처 (주거용면적<영업용면적, 상가 건물내주택 등)
- 3. (주택이외 거처) 오피스텔, 호텔, 여관등 숙박업소의 객실, 기숙사 및 특수사회시설, 판잣집 비닐하우스, 기타(임시막사 등) 포함

## 1-10. 가구원수별 다문화가구 현황

(단위: 가구, 명)

구 분	계						평균 가구원수	
		1인 가구	2인 가구	3인 가구	4인 가구	5인 가구 이상		
인천광역시	1,282,363	411,975	370,935	265,824	183,822	49,807	2.3	
다문화가구	30,406	3,809	9,603	9,001	5,639	2,354	2.8	
구 분	강화군	434	34	103	112	98	87	3.3
	옹진군	102	14	30	26	19	13	2.9
	중구	1,944	244	667	548	359	126	2.7
	동구	594	51	183	181	120	59	2.9
	미추홀구	4,431	588	1,455	1,278	775	335	2.8
	연수구	2,785	308	792	828	599	258	2.9
	남동구	4,883	585	1,545	1,497	908	348	2.8
	부평구	7,234	1,164	2,514	2,012	1,134	410	2.6
	계양구	2,239	228	644	710	455	202	2.9
	서구	5,760	593	1,670	1,809	1,172	516	2.9

자료: 통계청, 「지역통계 행정DB」

주: 2023. 11. 1. 기준 인천광역시에 거주하는 총인구(외국인 포함)

### 1-11. 연령별 다문화 아동 수

(단위: 명)

구 분	계	연령			
		0~4세	5~9세	10~14세	15~17세
인천광역시	20,411	5,320	6,261	6,174	2,656
성별	남자	2,744	3,225	3,155	1,355
	여자	2,576	3,036	3,019	1,301

자료: 통계청, 「아동가구통계등록부(인구)」  
 주. 2022. 11. 1. 기준

### 1-12. 부모 동거 다문화 아동 수

(단위: 명)

구 분	계	부모 동거 형태						
		부모와 함께 거주	부와 거주	이혼	모와 거주	이혼	조손가정	그 외
인천광역시	20,411	15,369	2,030	1,079	2,186	1,079	325	501
성별	남자	7,963	1,018	542	1,082	504	163	253
	여자	7,406	1,012	537	1,104	575	162	248

자료: 통계청, 「아동가구통계등록부(인구)」  
 주. 2022. 11. 1. 기준

## 1-13. 부모 국적별 다문화 아동 수

[ 부 국적별 다문화 아동 수 ]

(단위: 명)

구 분	계	부 국적							
		한국인	중국	한국계 중국인	대만	베트남	기타 아시아	아시아 외	
합계	11,490	7,375	290	517	101	276	177	2,754	
성별	남자	5,886	3,836	137	247	49	142	97	1,378
	여자	5,604	3,539	153	270	52	134	80	1,376

자료: 통계청, 「아동가구통계등록부(인구)」  
주. 2022. 11. 1. 기준

[ 모 국적별 다문화 아동 수 ]

(단위: 명)

구 분	계	모 국적							
		한국인	중국	한국계 중국인	대만	베트남	기타 아시아	아시아 외	
합계	15,386	7,375	1,505	759	148	1,110	1,844	2,645	
성별	남자	7,975	3,836	801	391	84	557	965	1,341
	여자	7,411	3,539	704	368	64	553	879	1,304

자료: 통계청, 「아동가구통계등록부(인구)」  
주. 2022. 11. 1. 기준

## 2-1. 연도별 다문화 혼인 건수

(단위: 건, %)

구 분	2018년			2019년			
	전체 혼인 건수	다문화 혼인건수	다문화 혼인비율	전체 혼인 건수	다문화 혼인건수	다문화 혼인비율	
전국	257,622	23,773	9.2	239,159	24,721	10.3	
인천광역시	15,198	1,487	9.8	13,731	1,488	10.8	
군 구 별	강화군	211	22	10.4	225	33	14.7
	옹진군	122	12	9.8	109	6	5.5
	중구	723	86	11.9	774	87	11.2
	동구	311	39	12.5	245	38	15.5
	미추홀구	2,244	215	9.6	1,931	225	11.7
	연수구	1,599	154	9.6	1,784	142	8.0
	남동구	2,753	296	10.8	2,384	283	11.9
	부평구	2,718	275	10.1	2,259	287	12.7
	계양구	1,530	147	9.6	1,273	142	11.2
	서구	2,987	241	8.1	2,747	245	8.9

구 분	2020년			2021년			2022년			
	전체 혼인 건수	다문화 혼인건수	다문화 혼인비율	전체 혼인 건수	다문화 혼인건수	다문화 혼인비율	전체 혼인 건수	다문화 혼인건수	다문화 혼인비율	
전국	213,502	16,177	7.6	192,507	13,926	7.2	191,690	17,428	9.1	
인천광역시	11,798	979	8.3	11,080	887	8.0	11,075	1,080	9.8	
군 구 별	강화군	197	19	9.6	191	11	5.8	171	20	11.7
	옹진군	86	1	1.2	91	1	1.1	72	5	6.9
	중구	670	71	10.6	719	83	11.5	688	71	10.3
	동구	175	15	8.6	198	17	8.6	214	20	9.3
	미추홀구	1,741	164	9.4	1,605	128	8.0	1,685	180	10.7
	연수구	1,560	101	6.5	1,492	111	7.4	1,265	112	8.9
	남동구	2,148	168	7.8	1,827	143	7.8	1,820	185	10.2
	부평구	1,917	193	10.1	1,824	153	8.4	1,838	204	11.1
	계양구	1,039	81	7.8	1,025	72	7.0	1,025	89	8.7
	서구	2,265	166	7.3	2,108	168	8.0	2,297	194	8.4

자료: 통계청, 「인구동향조사」

주1. 각 연도 1. 1. ~ 12. 31. 기간 중 신고일자 기준

2. (혼인 건수) 부부 중 국내주소지 기준 집계(부부가 모두 국내주소인 경우 남편의 주소지 기준)

3. (다문화 혼인) 남녀 어느 한쪽이 외국인 또는 귀화자인 경우, 또는 남녀 모두 귀화자인 경우

4. 다문화 혼인 비율 = (다문화 혼인 건수 / 전체 혼인 건수) \* 100

## 2-2. 연령별 다문화 혼인

(단위: 명, %)

구 분	남 자		여 자	
	인원	구성비	인원	구성비
인천광역시	10,849	100.0	10,713	100.0
다문화	854	7.9	463	4.3
24세 이하	21	2.5	32	6.9
25~29세	93	10.9	104	22.5
30~34세	134	15.7	132	28.5
35~39세	143	16.7	85	18.4
40~44세	156	18.3	43	9.3
45~49세	115	13.5	20	4.3
50~54세	85	10.0	19	4.1
55~59세	51	6.0	17	3.7
60세 이상	56	6.6	11	2.4

자료: 통계청, 「인구동향조사」

주. 2022. 1. 1. ~ 12. 31. 기간 중 신고일자 기준 혼인신고건을 남녀와 여자 각각의 주소지로 집계함

## 2-3. 국적별 다문화 혼인

(단위: 명, %)

구 분	계		한 국		외국 국적							
	인원	구성비	인원	구성비	중국	미국	대만	베트남	기타			
성별	남자	854	100.0	774	90.6	80	9.4	46	2	5	10	17
	여자	463	100.0	196	42.3	267	57.7	129	5	1	58	74

자료: 통계청, 「인구동향조사」

주1. 2022. 1. 1. ~ 12. 31. 기간 중 신고일자 기준 혼인신고건을 남녀와 여자 각각의 주소지로 집계함

2. 귀화자는 귀화이전 출신국적, 외국인인 혼인 당시 외국국적으로 분류, 국적미상은 제

## 2-4. 연도별 다문화 이혼 건수

(단위: 건, %)

구 분	2018년			2019년			
	전체 이혼 건수	다문화 이혼건수	다문화 이혼비율	전체 이혼 건수	다문화 이혼건수	다문화 이혼비율	
전국	108,684	10,254	9.4	110,831	9,868	8.9	
인천광역시	7,152	642	9.0	7,334	674	9.2	
군 구 별	강화군	141	12	8.5	138	9	6.5
	옹진군	64	4	6.3	74	6	8.1
	중구	321	34	10.6	396	42	10.6
	동구	178	25	14.0	153	13	8.5
	미추홀구	1,123	97	8.6	1,237	114	9.2
	연수구	605	45	7.4	650	53	8.2
	남동구	1,310	126	9.6	1,399	127	9.1
	부평구	1,224	138	11.3	1,168	154	13.2
	계양구	807	47	5.8	779	56	7.2
	서구	1,379	114	8.3	1,340	100	7.5

구 분	2020년			2021년			2022년			
	전체 이혼 건수	다문화 이혼건수	다문화 이혼비율	전체 이혼 건수	다문화 이혼건수	다문화 이혼비율	전체 이혼 건수	다문화 이혼건수	다문화 이혼비율	
전국	106,500	8,685	8.2	101,673	8,424	8.3	93,232	7,853	8.4	
인천광역시	7,078	583	8.2	6,892	597	8.7	6,152	550	8.9	
군 구 별	강화군	162	12	7.4	139	12	8.6	128	11	8.6
	옹진군	55	2	3.6	63	-	-	44	3	6.8
	중구	367	40	10.9	376	42	11.2	375	39	10.4
	동구	148	8	5.4	163	15	9.2	115	14	12.2
	미추홀구	1,163	86	7.4	1,093	77	7.0	994	82	8.2
	연수구	582	47	8.1	655	48	7.3	580	57	9.8
	남동구	1,348	111	8.2	1,285	118	9.2	1,098	102	9.3
	부평구	1,169	120	10.3	1,086	123	11.3	949	114	12.0
	계양구	748	49	6.6	717	49	6.8	569	29	5.1
	서구	1,336	108	8.1	1,315	113	8.6	1,300	99	7.6

자료: 통계청, 「인구동향조사」

- 주1. 각 연도 1. 1. ~ 12. 31. 기간 중 신고일자 기준
- 2. (이혼 건수) 부부 중 국내주소지 기준 집계(부부가 모두 국내주소인 경우 남편의 주소지 기준)
- 3. (다문화 이혼) 남녀 어느 한쪽이 외국인 또는 귀화자인 경우, 또는 남녀 모두 귀화자인 경우
- 4. 다문화 이혼비율 = (다문화 이혼 건수 / 전체 이혼 건수) \* 100

## 2-5. 연령별 다문화 이혼

(단위: 명, %)

구 분	남 자		여 자	
	인원	구성비	인원	구성비
인천광역시	6,045	100.0	6,098	100.0
다문화	455	7.5	365	6.0
24세 이하	1	0.2	9	2.5
25~29세	19	4.2	38	10.4
30~34세	33	7.3	68	18.6
35~39세	59	13.0	67	18.4
40~44세	73	16.0	49	13.4
45~49세	54	11.9	35	9.6
50~54세	80	17.6	32	8.8
55~59세	47	10.3	25	6.8
60세 이상	89	19.6	42	11.5

자료: 통계청, 「인구동향조사」

주. 2022. 1. 1. ~ 12. 31. 기간 중 신고일자 기준 이혼신고건수를 남자와 여자 각각의 주소지로 집계함

## 2-6. 국적별 다문화 이혼

(단위: 명, %)

구 분	계		한 국		외국 국적		중국	베트남	대만	미국	기타	
	인원	구성비	인원	구성비	인원	구성비						
성 별	남자	455	100.0	367	80.7	88	19.3	57	10	2	1	18
	여자	365	100.0	107	29.3	258	70.7	141	70	4	6	37

자료: 통계청, 「인구동향조사」

주1. 2022. 1. 1. ~ 12. 31. 기간 중 신고일자 기준 이혼신고건수를 남자와 여자 각각의 주소지로 집계함

2. 귀화자는 귀화이전 출신국적, 외국인인 혼인 당시 외국국적으로 분류, 국적미상은 제외

## 2-7. 다문화 출생아 수 및 성비

(단위: 명)

구 분	전체 출생아수	다문화 출생아 수			출생성비		
		비율	남아	여아			
2020년	16,040	1,046	6.5	522	524	99.6	
2021년	14,947	900	6.0	455	445	102.2	
2022년	14,464	864	6.0	435	429	101.4	
군 구 별	강화군	266	12	4.5	3	9	33.3
	옹진군	68	1	1.5	-	1	-
	중구	846	71	8.4	37	34	108.8
	동구	203	22	10.8	12	10	120.0
	미추홀구	1,757	121	6.9	64	57	112.3
	연수구	2,294	98	4.3	53	45	117.8
	남동구	2,157	151	7.0	74	77	96.1
	부평구	2,227	174	7.8	75	99	75.8
	계양구	1,150	75	6.5	37	38	97.4
	서구	3,496	175	5.0	100	75	133.3

자료: 통계청, 「인구동향조사」

- 주1. 각 연도 1. 1. ~ 12. 31. 기준, 부모 국적 미상 포함
- 2. (다문화 부모) 부모 중 한 명이 외국인 또는 귀화자인 경우, 또는 부모 모두 귀화자인 경우
- 3. 비율 = (다문화 출생아 수 / 전체 출생아 수) \* 100
- 4. 출생성비: 여아 100명당 남아의 수

## 2-8. 모(母)의 연령별 출생아 수

(단위: 명)

구 분	계	모(母)의 연령					
		24세 이하	25-29세	30-34세	35-39세	40-49세	
인천광역시	14,461	399	2,435	6,436	4,239	952	
다문화	862	67	178	324	243	50	
군 구 별	강화군	23	5	8	3	7	-
	옹진군	1	-	-	1	-	-
	중구	54	5	16	16	13	4
	동구	13	2	3	5	3	0
	미추홀구	95	6	23	38	26	2
	연수구	126	11	23	46	39	7
	남동구	122	8	22	42	41	9
	부평구	165	12	31	72	41	9
	계양구	68	4	21	22	20	1
	서구	195	14	31	79	53	18

자료: 통계청, 「인구동향조사」

- 주1. 2022. 1. 1. ~ 12. 31. 기준
- 2. (모(母)의 연령) 15-49세 구간

## 2-9. 부모(父母)의 출신 국적별 출생아 수

단위: 명, %)

구 분	연도별 출생아 수					
	2020년		2021년		2022년	
		구성비		구성비		구성비
부(父)	1,046	100.0	900	100.0	864	100.0
한국국적	710	67.9	618	68.7	550	63.7
외국국적	336	32.1	282	31.3	314	36.3
중국	144	42.9	133	47.2	123	39.2
베트남	44	13.1	28	9.9	29	9.2
미국	36	10.7	32	11.3	43	13.7
캐나다	14	4.2	12	4.3	25	8.0
기타	98	29.2	77	27.3	94	29.9
모(母)	1,046	100.0	900	100.0	864	100.0
한국국적	161	15.4	134	14.9	190	22.0
외국국적	885	84.6	766	85.1	674	78.0
베트남	339	38.3	255	33.3	198	29.4
중국	264	29.8	241	31.5	219	32.5
필리핀	63	7.1	33	4.3	46	6.8
태국	32	3.6	37	4.8	36	5.3
기타	187	21.1	200	26.1	175	26.0

자료: 통계청, 「인구동향조사」

주1. 각 연도 1. 1. ~ 12. 31. 출생아의 주소지 기준

2. (다문화 부모) 부모 중 한 명이 외국인 또는 귀화자인 경우, 또는 부모 모두 귀화자인 경우

3. (외국국적) 귀화자는 귀화이전 출신국적, 외국인은 혼인 당시 외국국적으로 분류, 국적 미상은 제외

### 3-1. 귀화자 경제활동인구 총괄

(단위: 명, %)

구 분	15세 이상 인구	경제활동상태				비경제활동인구	
		취업자		실업자			
		고용률		실업률			
귀화자	3,908	2,661	68.1	130	3.3	1,116	
성별	남자	1,011	805	79.6	48	4.8	158
	여자	2,897	1,856	64.1	82	2.8	958

자료: 통계청, 「2023년 이민자체류실태 및 고용조사」  
 주. 2023년 5월 15일이 포함된 1주일 기준

### 3-2. 국적별 귀화자 취업 현황

(단위: 명)

구 분	합계	국적(귀화 전)						
		중국	한국계		베트남	기타 아시아	아시아 외	
			한국계	한국계 외				
귀화자	2,661	1,617	1,231	386	693	321	30	
성별	남자	805	675	571	104	16	101	13
	여자	1,856	942	660	282	677	220	18

자료: 통계청, 「2023년 이민자체류실태 및 고용조사」  
 주. 2023년 5월 15일이 포함된 1주일 기준

### 3-3. 직업별 귀화자 취업 현황

(단위: 명)

구 분	합계	경제활동상태				
		관리자·전문가· 관련종사자, 사무종사자	서비스·판매종사자	기능·기계 ·조작·조립	단순노무종사자, 농림·어업 숙련종사자	
귀화자	2,661	387	690	894	691	
성별	남자	805	148	124	420	113
	여자	1,856	240	565	474	578

자료: 통계청, 「2023년 이민자체류실태 및 고용조사」  
 주. 2023년 5월 15일이 포함된 1주일 기준

### 3-4. 종사상지위별 종사자 현황

(단위: 명, %)

구 분	등록취업자		상시근로자 (특고 포함)		일용근로자		자영업자(프리랜서 포함)		
	인원	구성비	인원	구성비	인원	구성비	인원	구성비	
인천광역시	1,941,049	100.0	1,261,138	65.0	215,942	11.1	463,969	23.9	
다문화가정	45,827	100.0	24,623	53.7	8,247	18.0	12,957	28.3	
성별	남자	23,596	100.0	12,955	54.9	4,787	20.3	5,854	24.8
	여자	22,231	100.0	11,668	52.5	3,460	15.6	7,103	32.0
연령	29세 이하	5,457	100.0	2,759	50.6	1,023	18.7	1,675	30.7
	30대	10,747	100.0	6,138	57.1	1,482	13.8	3,127	29.1
	40대	12,219	100.0	7,149	58.5	1,681	13.8	3,389	27.7
	50대	11,248	100.0	6,003	53.4	2,199	19.6	3,046	27.1
	60세 이상	6,156	100.0	2,574	41.8	1,862	30.2	1,720	27.9
구 구 별	강화군	708	100.0	382	54.0	113	16.0	213	30.1
	옹진군	159	100.0	79	49.7	44	27.7	36	22.6
	중구	2,741	100.0	1,550	56.5	387	14.1	804	29.3
	동구	869	100.0	512	58.9	158	18.2	199	22.9
	미추홀구	6,779	100.0	3,515	51.9	1,332	19.6	1,932	28.5
	연수구	4,044	100.0	2,468	61.0	389	9.6	1,187	29.4
	남동구	7,457	100.0	4,001	53.7	1,354	18.2	2,102	28.2
	부평구	10,951	100.0	5,225	47.7	2,720	24.8	3,006	27.4
	계양구	3,640	100.0	2,009	55.2	598	16.4	1,033	28.4
	서구	8,479	100.0	4,882	57.6	1,152	13.6	2,445	28.8

자료: 통계청, 「지역통계 행정DB」

주1. 2023. 11. 1. 기준 인천광역시에 거주하는 총인구(외국인 포함)

주2. (등록취업자) 4대 사회보험 등 공공기관에 신고(가입)된 행정자료를 활용하여 파악한 임금근로자 또는 비임금근로자를 말함

### 3-5. 임금근로자의 일자리 산업별 현황

(단위: 명, %)

구 분	임금근로자		산업분류별						
	인원	구성비	제조업		건설업		도소매업		
			인원	구성비	인원	구성비	인원	구성비	
인천광역시	1,475,795	100.0	311,588	21.1	34,963	2.4	165,040	11.2	
다문화가구원	32,837	100.0	9,080	27.7	5,850	17.8	3,608	11.0	
성별	남자	17,722	100.0	5,081	28.7	4,454	25.1	1,786	10.1
	여자	15,115	100.0	3,999	26.5	1,396	9.2	1,822	12.1
연령대	29세 이하	3,781	100.0	778	20.6	219	5.8	620	16.4
	30대	7,610	100.0	2,560	33.6	977	12.8	1,162	15.3
	40대	8,825	100.0	2,879	32.6	1,434	16.2	1,022	11.6
	50대	8,194	100.0	2,302	28.1	2,028	24.7	579	7.1
	60세 이상	4,427	100.0	561	12.7	1,192	26.9	225	5.1
구별	강화군	495	100.0	138	27.9	51	10.3	49	9.9
	옹진군	122	100.0	8	6.6	11	9.0	6	4.9
	중구	1,935	100.0	268	13.9	247	12.8	245	12.7
	동구	669	100.0	227	33.9	88	13.2	70	10.5
	미추홀구	4,841	100.0	1,271	26.3	913	18.9	486	10.0
	연수구	2,855	100.0	897	31.4	262	9.2	391	13.7
	남동구	5,346	100.0	1,702	31.8	977	18.3	514	9.6
	부평구	7,938	100.0	1,798	22.7	2,138	26.9	803	10.1
	계양구	2,607	100.0	753	28.9	404	15.5	279	10.7
	서구	6,029	100.0	2,018	33.5	759	12.6	765	12.7

구 분	(계 속)						
	숙박·음식점업		사업시설관리		기타		
	인원	구성비	인원	구성비	인원	구성비	
인천광역시	79,728	5.4	127,749	8.7	656,727	44.5	
다문화가구원	2,862	8.7	2,937	8.9	8,500	25.9	
성별	남자	811	4.6	1,360	7.7	4,230	23.9
	여자	2,051	13.6	1,577	10.4	4,270	28.3
연령대	29세 이하	682	18.0	405	10.7	1,077	28.5
	30대	456	6.0	707	9.3	1,748	23.0
	40대	574	6.5	712	8.1	2,204	25.0
	50대	762	9.3	572	7.0	1,951	23.8
	60세 이상	388	8.8	541	12.2	1,520	34.3
구별	강화군	36	7.3	12	2.4	209	42.2
	옹진군	7	5.7	15	12.3	75	61.5
	중구	285	14.7	284	14.7	606	31.3
	동구	56	8.4	58	8.7	170	25.4
	미추홀구	460	9.5	485	10.0	1,226	25.3
	연수구	215	7.5	204	7.1	886	31.0
	남동구	417	7.8	431	8.1	1,305	24.4
	부평구	799	10.1	667	8.4	1,733	21.8
	계양구	191	7.3	255	9.8	725	27.8
	서구	396	6.6	526	8.7	1,565	26.0

자료: 통계청, 「지역통계 행정 DB」

주1. 2023. 11. 1. 기준 인천광역시에 거주하는 총인구(외국인 포함)

2. (임금근로자) 임금근로자와 비임금근로자를 병행하는 사람을 포함하여 집계

3. (기타) 농림어업, 광업, 전기·가스·수도·하수, 운수업, 정보통신업, 금융·보험업, 부동산업, 전문·과학, 공공행정, 교육 서비스업, 보건업, 예술·스포츠, 협회 및 단체, 가구 내 고용활동 및 달리 분류되지 않은 자가소비 생산활동과 미상 포함

## 4-1. 가구의 소유 주택 수

(단위: 가구, %)

구분	일반가구		주택소유 가구		소유물건 수		무주택가구		
	가구수	구성비	가구수	구성비	1건	2건 이상	가구수	구성비	
인천광역시	1,212,731	100.0	690,709	57.0	528,444	162,265	522,022	43.0	
다문화가구원	26,992	100.0	12,927	47.9	10,487	2,440	14,065	52.1	
성별	남자	17,377	100.0	9,214	53.0	7,419	1,795	8,163	47.0
	여자	9,615	100.0	3,713	38.6	3,068	645	5,902	61.4
연령대별	29세 이하	1,086	100.0	186	17.1	156	30	900	82.9
	30대	4,929	100.0	1,563	31.7	1,339	224	3,366	68.3
	40대	7,530	100.0	3,773	50.1	3,072	701	3,757	49.9
	50대	8,181	100.0	4,592	56.1	3,733	859	3,589	43.9
	60세 이상	5,266	100.0	2,813	53.4	2,187	626	2,453	46.6
군구별	강화군	407	100.0	285	70.0	201	84	122	30.0
	옹진군	86	100.0	54	62.8	36	18	32	37.2
	중구	1,677	100.0	762	45.4	598	164	915	54.6
	동구	502	100.0	339	67.5	283	56	163	32.5
	미추홀구	3,963	100.0	1,826	46.1	1,512	314	2,137	53.9
	연수구	2,362	100.0	1,227	51.9	952	275	1,135	48.1
	남동구	4,526	100.0	2,032	44.9	1,667	365	2,494	55.1
	부평구	6,479	100.0	2,728	42.1	2,290	438	3,751	57.9
	계양구	2,099	100.0	1,241	59.1	1,008	233	858	40.9
	서구	4,891	100.0	2,433	49.7	1,940	493	2,458	50.3

자료: 통계청, 「주택소유통계DB」

주1. 2022. 11. 1. 기준, 일반가구(집단가구 및 외국인가구 제외) 대상이며, 성별, 연령별은 가구주 구분

2. (소유물건 수) 지분을 고려하지 않고, 가구원이 소유하고 있는 주택 소유 건수를 합산하여 집계(한 가구 내에서 동일 주택을 공동소유하는 경우는 1건으로 집계)

## 4-2. 소유 주택의 자산가액별 현황

(단위: 가구, %)

구 분	주택소유 가구		가구의 주택 자산 가액								
			6천만원 이하		6천만원 초과 ~ 1억 5천만원 이하		1억 5천만원 초과 ~ 3억원 이하		3억원 초과		
	구성비	구성비	구성비	구성비	구성비	구성비	구성비	구성비			
인천광역시	690,709	100.0	62,182	9.0	185,272	26.8	260,494	37.7	182,761	26.5	
다문화가구원	12,927	100.0	1,608	12.4	4,942	38.2	4,135	32.0	2,242	17.3	
성별	남자	9,214	100.0	1,090	11.8	3,461	37.6	3,081	33.4	1,582	17.2
	여자	3,713	100.0	518	14.0	1,481	39.9	1,054	28.4	660	17.8
연령대	29세 이하	186	100.0	39	21.0	69	37.1	46	24.7	32	17.2
	30대	1,563	100.0	117	7.5	519	33.2	582	37.2	345	22.1
	40대	3,773	100.0	362	9.6	1,349	35.8	1,301	34.5	761	20.2
	50대	4,592	100.0	619	13.5	1,899	41.4	1,404	30.6	670	14.6
	60세 이상	2,813	100.0	471	16.7	1,106	39.3	802	28.5	434	15.4
군 구 별	강화군	285	100.0	67	23.5	136	47.7	46	16.1	36	12.6
	옹진군	54	100.0	14	25.9	20	37.0	14	25.9	6	11.1
	종구	762	100.0	125	16.4	217	28.5	280	36.7	140	18.4
	동구	339	100.0	38	11.2	146	43.1	135	39.8	20	5.9
	미추홀구	1,826	100.0	296	16.2	784	42.9	552	30.2	194	10.6
	연수구	1,227	100.0	56	4.6	203	16.5	326	26.6	642	52.3
	남동구	2,032	100.0	311	15.3	718	35.3	731	36.0	272	13.4
	부평구	2,728	100.0	285	10.4	1,257	46.1	863	31.6	323	11.8
	계양구	1,241	100.0	159	12.8	558	45.0	389	31.3	135	10.9
	서구	2,433	100.0	257	10.6	903	37.1	799	32.8	474	19.5

자료: 통계청, 「주택소유통계DB」

주1. 2022. 11. 1. 기준, 일반가구(집단가구 및 외국인가구 제외) 대상

2. 가구의 주택자산가액은 2023. 1. 1. 기준 주택공시가격을 적용하여 산정하였으며, 다른 사람과 공동으로 소유한 주택에 대하여서는 소유지분을 반영하여 집계

### 4-3. 유형별 소유 주택 수(거주지 기준)

(단위: 명, 호, %)

구 분	주택소유자 수	개인소유 주택 수		아파트		아파트 외		
		주택 수	구성비	주택 수	구성비	주택 수	구성비	
인천광역시	839,794	992,434	100.0	707,659	71.3	284,775	28.7	
다문화가구원	13,739	16,200	100.0	7,129	44.0	9,071	56.0	
성별	남자	8,495	10,087	100.0	4,461	44.2	5,626	55.8
	여자	5,244	6,113	100.0	2,668	43.6	3,445	56.4
연령대	29세 이하	234	265	100.0	130	49.1	135	50.9
	30대	1,713	1,902	100.0	634	33.3	1,268	66.7
	40대	4,088	4,864	100.0	1,857	38.2	3,007	61.8
	50대	4,639	5,445	100.0	2,524	46.4	2,921	53.6
	60세 이상	3,065	3,724	100.0	1,984	53.3	1,740	46.7
군구별	강화군	296	373	100.0	319	85.5	54	14.5
	옹진군	62	85	100.0	71	83.5	14	16.5
	중구	795	992	100.0	395	39.8	597	60.2
	동구	363	412	100.0	150	36.4	262	63.6
	미추홀구	1,941	2,304	100.0	1,197	52.0	1,107	48.0
	연수구	1,300	1,617	100.0	357	22.1	1,260	77.9
	남동구	2,171	2,495	100.0	1,089	43.6	1,406	56.4
	부평구	2,849	3,298	100.0	1,521	46.1	1,777	53.9
	계양구	1,343	1,540	100.0	732	47.5	808	52.5
서구	2,619	3,084	100.0	1,298	42.1	1,786	57.9	

자료: 통계청, 「주택소유통계DB」

주1. 2022. 11. 1. 기준

2. (주택 소유자 수) 인천광역시 거주자(개인) 중 주택을 소유한 개인이며, 다문화가구원의 연령미상은 제외

3. (개인 소유 주택 수) 인천광역시에 거주하는 주택 소유자가 전국에 보유하고 있는 모든 주택에 대한 지분을 합산하여 산출한 가상의 주택수로 주택소재지 기준 주택수와 다름

### 4-4. 소유지분별 주택 소유자 수

(단위: 명, 호, %)

구 분	주택소유 가구	개인소유 주택 수		단독소유		공동소유		
		수	구성비	수	구성비	수	구성비	
인천광역시	839,794	992,434	100.0	786,735	79.3	205,699	20.7	
다문화가구원	13,739	16,200	100.0	14,012	86.5	2,188	13.5	
성별	남자	8,495	10,087	100.0	8,841	87.6	1,246	12.4
	여자	5,244	6,113	100.0	5,171	84.6	942	15.4
연령대별	29세 이하	234	265	100.0	195	73.6	70	26.4
	30대	1,713	1,902	100.0	1,645	86.5	257	13.5
	40대	4,088	4,864	100.0	4,183	86.0	681	14.0
	50대	4,639	5,445	100.0	4,743	87.1	702	12.9
	60세 이상	3,065	3,724	100.0	3,246	87.2	478	12.8
군구별	강화군	296	373	100.0	309	82.8	64	17.2
	옹진군	62	85	100.0	65	76.5	20	23.5
	중구	795	992	100.0	908	91.5	84	8.5
	동구	363	412	100.0	351	85.2	61	14.8
	미추홀구	1,941	2,304	100.0	2,015	87.5	289	12.5
	연수구	1,300	1,617	100.0	1,336	82.6	281	17.4
	남동구	2,171	2,495	100.0	2,163	86.7	332	13.3
	부평구	2,849	3,298	100.0	2,884	87.4	414	12.6
	계양구	1,343	1,540	100.0	1,398	90.8	142	9.2
서구	2,619	3,084	100.0	2,583	83.8	501	16.2	

자료: 통계청, 「주택소유통계DB」

주1. 2022. 11.1. 기준, 다문화가구원의 연령미상 제외

2. (주택 소유자 수) 인천광역시 거주자(개인) 중 주택을 소유한 개인이며, 다문화가구원의 연령미상은 제외

3. (개인 소유 주택 수) 인천광역시에 거주하는 주택 소유자가 전국에 보유하고 있는 모든 주택에 대한 지분을 합산하여 산출한 가상의 주택수로 주택소제지 기준 주택수와 다름

### 5-1-1. 학교급별 국제결혼가정 학생 비율

(단위: 명, %)

구 분	전체 학생 수	학교급			
		초등학교	중학교	고등학교	
2019년	313,712	160,853	74,458	78,401	
2020년	308,160	156,928	76,346	74,886	
2021년	307,177	155,271	78,333	73,573	
2022년	306,493	155,906	78,827	71,760	
2023년	306,771	155,083	78,085	73,603	
군 구 별	강화군	5,083	2,084	1,342	1,657
	옹진군	979	486	229	264
	중구	21,872	9,466	4,864	7,542
	동구	6,079	3,295	1,215	1,569
	미추홀구	32,552	16,561	7,613	8,378
	연수구	50,317	25,849	13,155	11,313
	남동구	51,975	26,416	13,982	11,577
	부평구	43,571	21,763	11,535	10,273
	계양구	24,806	11,935	6,654	6,217
	서구	69,537	37,228	17,496	14,813

(계 속)

구 분	국제결혼가정 학생 수	학교급			국제결혼가정 학생 비율	학교급			
		초등학교	중학교	고등학교		고등학교	중학교	고등학교	
2019년	6,236	4,631	1,115	490	2.0	2.9	1.5	0.6	
2020년	6,653	4,783	1,295	575	2.2	3.0	1.7	0.8	
2021년	7,185	5,026	1,450	709	2.3	3.2	1.9	1.0	
2022년	7,516	5,032	1,692	792	2.5	3.2	2.1	1.1	
2023년	7,911	5,164	1,812	935	2.6	3.3	2.3	1.3	
군 구 별	강화군	248	138	67	43	4.9	6.6	5.0	2.6
	옹진군	37	20	8	9	3.8	4.1	3.5	3.4
	중구	626	344	131	151	2.9	3.6	2.7	2.0
	동구	182	106	40	36	3.0	3.2	3.3	2.3
	미추홀구	970	628	231	111	3.0	3.8	3.0	1.3
	연수구	735	464	173	98	1.5	1.8	1.3	0.9
	남동구	1,364	922	305	137	2.6	3.5	2.2	1.2
	부평구	1,379	932	315	132	3.2	4.3	2.7	1.3
	계양구	712	476	175	61	2.9	4.0	2.6	1.0
	서구	1,658	1,134	367	157	2.4	3.0	2.1	1.1

자료: 교육부, 「교육기본통계」

주1. 각 연도 4. 1. 기준

2. 국제결혼가정 학생: 한국인 부(모)와 외국인 모(부) 사이에 태어난 자녀

3. (고등학교) 일반고, 특성화고, 자율고 등

### 5-1-2. 학교급별 · 유형별 국제결혼가정 학생 현황

(단위: 명, %)

구 분	국제결혼가정 학생 수				국내출생				
	초등학교	중학교	고등학교		초등학교	중학교	고등학교		
2019년	6,236	4,631	1,115	490	5,584	4,264	915	405	
2020년	6,653	4,783	1,295	575	5,936	4,392	1,087	457	
2021년	7,185	5,026	1,450	709	6,502	4,650	1,248	604	
2022년	7,516	5,032	1,692	792	6,755	4,616	1,458	681	
2023년	7,911	5,164	1,812	935	6,985	4,682	1,528	775	
구 구 별	강화군	248	138	67	43	241	133	67	41
	옹진군	37	20	8	9	33	19	5	9
	중구	626	344	131	151	531	303	108	120
	동구	182	106	40	36	173	101	40	32
	미추홀구	970	628	231	111	850	573	193	84
	연수구	735	464	173	98	605	399	130	76
	남동구	1,364	922	305	137	1,200	824	262	114
	부평구	1,379	932	315	132	1,229	854	268	107
	계양구	712	476	175	61	648	439	153	56
	서구	1,658	1,134	367	157	1,475	1,037	302	136

(계 속)

구 분	중도입국				국내출생 비율	중도입국 비율	
	초등학교	중학교	고등학교				
2019년	652	367	200	85	89.5	10.5	
2020년	717	391	208	118	89.2	10.8	
2021년	683	376	202	105	90.5	9.5	
2022년	761	416	234	111	89.9	10.1	
2023년	926	482	284	160	88.3	11.7	
구 구 별	강화군	7	5	-	2	97.2	2.8
	옹진군	4	1	3	-	89.2	10.8
	중구	95	41	23	31	84.8	15.2
	동구	9	5	-	4	95.1	4.9
	미추홀구	120	55	38	27	87.6	12.4
	연수구	130	65	43	22	82.3	17.7
	남동구	164	98	43	23	88.0	12.0
	부평구	150	78	47	25	89.1	10.9
	계양구	64	37	22	5	91.0	9.0
	서구	183	97	65	21	89.0	11.0

자료: 교육부, 「교육기본통계」

주1. 각 연도 4. 1. 기준

2. 국제결혼가정 학생: 한국인 부(모)와 외국인 모(부) 사이에 태어난 자녀로 국내출생과 중도입국으로 분류됨

- 국내출생: 국제결혼가정 학생 중 국내에서 출생한 자녀

- 중도입국: 국제결혼가정 학생 중 외국인 부(모)의 한국 국적취득여부와 관계없이 외국에서 태어나 부모와 함께 중도에 국내로 입국한 자녀

3. 국내출생비율 = (국내출생 / 국제결혼가정 학생 수) \* 100, 중도입국비율 = (중도입국 / 국제결혼가정 학생 수) \* 100

## 5-2. 국제결혼가정의 초등학생 현황

(단위: 명, %)

구 분	초등학생 전체	국제결혼가정 학생 수									국제결혼 가정학생 비율	
				국내출생		중도입국						
		남자	여자	남자	여자	남자	여자	남자	여자			
2019년	160,853	4,631	2,389	2,242	4,264	2,202	2,062	367	187	180	2.9	
2020년	156,928	4,783	2,411	2,372	4,392	2,224	2,168	391	187	204	3.0	
2021년	155,271	5,026	2,578	2,448	4,650	2,407	2,243	376	171	205	3.2	
2022년	155,906	5,032	2,479	2,479	4,616	2,382	2,234	416	171	245	3.2	
2023년	155,083	5,164	2,486	2,486	4,682	2,437	2,245	482	241	241	3.3	
군 구 별	강화군	2,084	138	63	63	133	72	61	5	3	2	6.6
	옹진군	486	20	7	7	19	13	6	1	-	1	4.1
	중구	9,466	344	172	172	303	154	149	41	18	23	3.6
	동구	3,295	106	46	46	101	57	44	5	3	2	3.2
	미추홀구	16,561	628	306	306	573	296	277	55	26	29	3.8
	연수구	25,849	464	228	228	399	204	195	65	32	33	1.8
	남동구	26,416	922	437	437	824	433	391	98	52	46	3.5
	부평구	21,763	932	453	453	854	438	416	78	41	37	4.3
	계양구	11,935	476	238	238	439	220	219	37	18	19	4.0
	서구	37,228	1,134	536	536	1,037	550	487	97	48	49	3.0

자료: 교육부, 「교육기본통계」

주1. 각 연도 4. 1. 기준

2. 국제결혼가정 학생: 한국인 부(모)와 외국인 모(부) 사이에 태어난 자녀로 국내출생과 중도입국으로 분류됨

- 국내출생: 국제결혼가정 학생 중 국내에서 출생한 자녀

- 중도입국: 국제결혼가정 학생 중 외국인 부(모)의 한국 국적취득여부와 관계없이 외국에서 태어나 부모와 함께 중도에 국내로 입국한 자녀

3. 국제결혼가정 학생 비율 = (국제결혼가정 학생 수 / 초등학생 전체) \* 100

### 5-3. 국제결혼가정 초등학생의 부모국적 현황

(단위: 명, %)

구 분		계		국내출생		베트남	중국	필리핀	기타
		구성비		구성비					
계		5,164	100.0	4,682	90.7	1,609	1,467	424	1,182
성별	남자	2,678	100.0	2,437	91.0	852	751	209	625
	여자	2,486	100.0	2,245	90.3	757	716	215	557
구 구 별	강화군	138	100.0	133	96.4	73	16	21	23
	옹진군	20	100.0	19	95.0	12	-	1	6
	중구	344	100.0	303	88.1	70	129	23	81
	동구	106	100.0	101	95.3	42	27	6	26
	미추홀구	628	100.0	573	91.2	215	206	51	101
	연수구	464	100.0	399	86.0	84	102	40	173
	남동구	922	100.0	824	89.4	301	283	71	169
	부평구	932	100.0	854	91.6	250	330	62	212
	계양구	476	100.0	439	92.2	182	92	61	104
	서구	1,134	100.0	1,037	91.4	380	282	88	287

구 분		(계 속)					
		중도입국		베트남	중국	필리핀	기타
		구성비					
계		482	9.3	79	163	48	192
성별	남자	241	9.0	42	83	24	92
	여자	241	9.7	37	80	24	100
구 구 별	강화군	5	3.6	2	2	-	1
	옹진군	1	5.0	-	-	1	-
	중구	41	11.9	4	16	4	17
	동구	5	4.7	2	2	-	1
	미추홀구	55	8.8	12	25	7	11
	연수구	65	14.0	9	11	5	40
	남동구	98	10.6	17	44	7	30
	부평구	78	8.4	12	25	13	28
	계양구	37	7.8	13	12	2	10
	서구	97	8.6	8	26	9	54

자료: 교육부, 「교육기본통계」

- 주1. 2023. 4. 1. 기준 2. 국제결혼가정 자녀: 한국인 부(모)와 외국인 모(부) 사이에 태어난 자녀로 국내출생과 중도입국으로 분류됨
  - 국내출생: 국제결혼가정 학생 중 국내에서 출생한 자녀
  - 중도입국: 국제결혼가정 학생 중 외국인 부(모)의 한국 국적취득여부와 관계없이 외국에서 태어나 부모와 함께 중도에 국내로 입국한 자녀
- 3. 부모출신국: 부모의 한국 국적 취득여부와 관계없이 부모의 출신 국적으로 구분, 부모가 모두 외국인으로 국적이 서로 다른 경우, 아버지 국적 기준

## 5-4. 국제결혼가정의 중학생 현황

(단위: 명, %)

구 분	중학생 전체	국제결혼가정 학생 수									국제결혼 가정학생 비율	
		국제결혼가정 학생 수			국내출생			중도입국				
		남자	여자	남자	여자	남자	여자					
2019년	74,458	1,115	483	632	915	405	510	200	78	122	1.5	
2020년	76,346	1,295	642	653	1,087	544	543	208	98	110	1.7	
2021년	78,333	1,450	720	730	1,248	626	622	202	94	108	1.9	
2022년	78,827	1,692	880	880	1,458	716	742	234	96	138	2.1	
2023년	78,085	1,812	926	926	1,528	757	771	284	129	155	2.3	
군 구 별	강화군	1,342	67	40	40	67	27	40	-	-	-	5.0
	옹진군	229	8	5	5	5	3	2	3	-	3	3.5
	중구	4,864	131	56	56	108	63	45	23	12	11	2.7
	동구	1,215	40	7	7	40	33	7	-	-	-	3.3
	미추홀구	7,613	231	122	122	193	87	106	38	22	16	3.0
	연수구	13,155	173	81	81	130	68	62	43	24	19	1.3
	남동구	13,982	305	165	165	262	125	137	43	15	28	2.2
	부평구	11,535	315	176	176	268	119	149	47	20	27	2.7
	계양구	6,654	175	94	94	153	71	82	22	10	12	2.6
	서구	17,496	367	180	180	302	161	141	65	26	39	2.1

자료: 교육부, 「교육기본통계」

주1. 각 연도 4. 1. 기준

2. 국제결혼가정 학생: 한국인 부(모)와 외국인 모(부) 사이에 태어난 자녀로 국내출생과 중도입국으로 분류됨

- 국내출생: 국제결혼가정 학생 중 국내에서 출생한 자녀

- 중도입국: 국제결혼가정 학생 중 외국인 부(모)의 한국 국적취득여부와 관계없이 외국에서 태어나 부모와 함께 중도에 국내로 입국한 자녀

3. 국제결혼가정 학생 비율 = (국제결혼가정 학생 수 / 중학생 전체) \* 100

### 5-5. 국제결혼가정 중학생의 부모국적 현황

(단위: 명, %)

구 분	계		국내출생		베트남	중국	한국계 중국인	기타	
	명	구성비	명	구성비					
계	1,812	100.0	1,528	84.3	403	531	104	490	
성별	남자	886	100.0	757	85.4	174	257	67	259
	여자	926	100.0	771	83.3	229	274	37	231
구 분	강화군	67	100.0	67	100.0	28	16	2	21
	옹진군	8	100.0	5	62.5	4	-	-	1
	중구	131	100.0	108	82.4	16	42	13	37
	동구	40	100.0	40	100.0	12	19	1	8
	미추홀구	231	100.0	193	83.5	58	68	19	48
	연수구	173	100.0	130	75.1	18	33	3	76
	남동구	305	100.0	262	85.9	66	103	18	75
	부평구	315	100.0	268	85.1	67	119	14	68
	계양구	175	100.0	153	87.4	52	41	19	41
	서구	367	100.0	302	82.3	82	90	15	115

구 분	(계 속)						
	중도입국		베트남	중국	한국계 중국인	기타	
명	구성비						
계	284	15.7	42	121	13	108	
성별	남자	129	14.6	12	59	6	52
	여자	155	16.7	30	62	7	56
구 분	강화군	-	-	-	-	-	-
	옹진군	3	37.5	1	-	-	2
	중구	23	17.6	2	12	-	9
	동구	-	0.0	0	0	-	0
	미추홀구	38	16.5	8	12	3	15
	연수구	43	24.9	3	10	3	27
	남동구	43	14.1	5	24	-	14
	부평구	47	14.9	6	28	4	9
	계양구	22	12.6	6	10	1	5
	서구	65	17.7	11	25	2	27

자료: 교육부, 「교육기본통계」

- 주1. 2023. 4. 1. 기준 2. 국제결혼가정 자녀: 한국인 부(모)와 외국인 모(부) 사이에 태어난 자녀로 국내출생과 중도입국으로 분류됨
  - 국내출생: 국제결혼가정 학생 중 국내에서 출생한 자녀
  - 중도입국: 국제결혼가정 학생 중 외국인 부(모)의 한국 국적취득여부와 관계없이 외국에서 태어나 부모와 함께 중도에 국내로 입국한 자녀
- 3. 부모출신국: 부모의 한국 국적 취득여부와 관계없이 부모의 출신 국적으로 구분, 부모가 모두 외국인으로 국적이 서로 다른 경우, 아버지 국적 기준

## 5-6. 국제결혼가정의 고등학생 현황

(단위: 명, %)

구 분	고등학생 전체	국제결혼가정 학생 수						중도입국		국제결혼 가정학생 비율		
		남자		여자		국내출생		중도입국				
		남자	여자	남자	여자	남자	여자	남자	여자			
2019년	78,401	490	235	255	405	191	214	85	44	41	0.6	
2020년	74,886	575	247	328	457	188	269	118	59	59	0.8	
2021년	73,573	709	312	397	604	264	340	105	48	57	1.0	
2022년	71,760	792	438	438	681	315	366	111	39	72	1.1	
2023년	73,603	935	510	510	775	359	416	160	66	94	1.3	
군 구 별	강화군	1,657	43	20	20	41	21	20	2	2	-	2.6
	옹진군	264	9	4	4	9	5	4	-	-	-	3.4
	중구	7,542	151	100	100	120	41	79	31	10	21	2.0
	동구	1,569	36	20	20	32	16	16	4	-	4	2.3
	미추홀구	8,378	111	41	41	84	55	29	27	15	12	1.3
	연수구	11,313	98	55	55	76	35	41	22	8	14	0.9
	남동구	11,577	137	78	78	114	51	63	23	8	15	1.2
	부평구	10,273	132	65	65	107	50	57	25	17	8	1.3
	계양구	6,217	61	27	27	56	32	24	5	2	3	1.0
	서구	14,813	157	100	100	136	53	83	21	4	17	1.1

자료: 교육부, 「교육기본통계」

주1. 각 연도 4. 1. 기준

2. 국제결혼가정 학생: 한국인 부(모)와 외국인 모(부) 사이에 태어난 자녀로 국내출생과 중도입국으로 분류됨

- 국내출생: 국제결혼가정 학생 중 국내에서 출생한 자녀

- 중도입국: 국제결혼가정 학생 중 외국인 부(모)의 한국 국적취득여부와 관계없이 외국에서 태어나 부모와 함께 중도에 국내로 입국한 자녀

3. (고등학교) 일반고, 특성화고, 자율고 등

4. 국제결혼가정 학생 비율 = (국제결혼가정 학생 수 / 고등학생 전체) \* 100

### 5-7. 국제결혼가정 고등학생의 부모국적 현황

(단위: 명, %)

구 분	계		국내출생		일본	중국	필리핀	기타	
	구성비	구성비							
계	935	100.0	775	82.9	74	190	90	421	
성 별	남자	510	100.0	359	70.4	34	85	37	203
	여자	510	100.0	416	81.6	40	105	53	218
구 구 별	강화군	43	100.0	41	95.3	3	10	7	21
	옹진군	9	100.0	9	100.0	-	-	-	9
	중구	151	100.0	120	79.5	7	36	18	59
	동구	36	100.0	32	88.9	2	12	4	14
	미추홀구	111	100.0	84	75.7	8	19	12	45
	연수구	98	100.0	76	77.6	8	14	8	46
	남동구	137	100.0	114	83.2	11	28	10	65
	부평구	132	100.0	107	81.1	8	31	13	55
	계양구	61	100.0	56	91.8	9	10	4	33
	서구	157	100.0	136	86.6	18	30	14	74

구 분	(계 속)						
	중도입국		베트남	중국	러시아	기타	
구성비	구성비						
계	160	17.1	18	59	8	75	
성 별	남자	66	12.9	8	20	1	37
	여자	94	18.4	10	39	7	38
구 구 별	강화군	2	4.7	-	1	-	1
	옹진군	-	-	-	-	-	-
	중구	31	20.5	5	6	1	19
	동구	4	11.1	-	3	1	-
	미추홀구	27	24.3	3	11	1	12
	연수구	22	22.4	2	6	2	12
	남동구	23	16.8	4	9	2	8
	부평구	25	18.9	1	8	-	16
	계양구	5	8.2	-	4	-	1
	서구	21	13.4	3	11	1	6

자료: 교육부, 「교육기본통계」

- 주1. 2023. 4. 1. 기준 2. 국제결혼가정 자녀: 한국인 부모와 외국인 모(부) 사이에 태어난 자녀로 국내출생과 중도입국으로 분류됨  
 - 국내출생: 국제결혼가정 학생 중 국내에서 출생한 자녀  
 - 중도입국: 국제결혼가정 학생 중 외국인 부모의 한국 국적취득여부와 관계없이 외국에서 태어나 부모와 함께 중도에 국내로 입국한 자녀  
 3. 부모출신국: 부모의 한국 국적 취득여부와 관계없이 부모의 출신 국적으로 구분, 부모가 모두 외국인으로 국적이 서로 다른 경우, 아버지 국적 기준

## 6-1. 다문화 아동 자원 어린이집 유형별 현황

(단위: 개소)

구 분	계	국·공립	사회복지법인	법인·단체 등	민간	가정	협동	직장	
2021년	554	104	4	6	269	162	-	9	
2022년	534	115	8	4	265	131	-	11	
2023년	513	122	9	3	248	118	-	13	
구 구 별	강화군	7	3	-	1	2	1	-	-
	옹진군	4	4	-	-	-	-	-	-
	중구	40	18	-	-	8	9	-	5
	동구	12	4	-	-	6	2	-	-
	미추홀구	72	12	2	1	45	12	-	-
	연수구	57	19	-	1	18	17	-	2
	남동구	93	20	2	-	52	17	-	2
	부평구	92	21	3	1	43	24	-	-
	계양구	46	11	-	-	28	5	-	2
	서구	101	17	2	-	48	32	-	2

자료: 인천광역시, 「보육통합정보시스템」

주1. 각 연도 12. 31. 기준

2. 다문화가정 또는 '다문화보육료' 자격 아동이 1명이라도 자원 중인 어린이집: 현원 기준(종일, 야간, 24시간, 방과후, 맞춤)

## 6-2. 어린이집 유형별 다문화 아동 자원 현황

(단위: 명)

구 분	계	국·공립	사회복지법인	법인·단체 등	민간	가정	협동	직장	
2021년	1,209	220	16	10	717	236	-	10	
2022년	1,258	258	29	5	757	195	-	14	
2023년	1,184	280	30	5	679	169	-	21	
성 별	남자	614	159	16	1	341	88	-	9
	여자	570	121	14	4	338	81	-	12
구 구 별	강화군	14	10	-	1	2	1	-	-
	옹진군	10	10	-	-	-	-	-	-
	중구	82	47	-	-	16	17	-	2
	동구	28	9	-	-	14	5	-	-
	미추홀구	171	31	6	1	119	14	-	-
	연수구	113	43	-	1	45	24	-	-
	남동구	185	30	4	-	128	21	-	2
	부평구	232	35	18	2	142	35	-	-
	계양구	94	24	-	-	62	8	-	-
	서구	243	41	2	-	151	44	-	5

자료: 인천광역시, 「보육통합정보시스템」

주1. 각 연도 12. 31. 기준

2. 다문화가정 또는 '다문화보육료' 자격 아동이 1명이라도 자원 중인 어린이집: 현원 기준(종일, 야간, 24시간, 방과후, 맞춤)

### 6-3. 다문화 보육료 지원 현황

(단위: 명)

구 분		계	0세	1세	2세	3세	4세	5세
2021년		1,687	97	248	339	376	342	285
2022년		1,416	84	211	282	246	286	307
2023년		1,146	54	168	260	231	187	246
성 별	남자	612	22	92	135	129	110	124
	여자	534	32	76	125	102	77	122
군 구 별	강화군	11	-	2	3	2	3	1
	옹진군	1	-	-	1	-	-	-
	중구	99	8	18	17	27	12	17
	동구	27	1	5	5	7	4	5
	미추홀구	178	12	32	47	31	21	35
	연수구	81	6	8	22	15	17	13
	남동구	195	8	32	45	37	33	40
	부평구	236	5	33	49	40	46	63
	계양구	116	5	15	30	27	10	29
	서구	202	9	23	41	45	41	43

자료: 인천광역시, 「보육통합정보시스템」

주1. 각 연도 12. 31. 기준

주2. 다문화보육료: '누리(3~5세 다문화)', '영아다문화(0~2세)', '종일형영아(0~2세 다문화)' 자격 아동 포함

## B. 외국인, 외국인 가구

### 1-1. 연도별 외국인 규모

(단위: 명, %)

구 분	총인구		외국인		외국인 비율				
	남자	여자	남자	여자	남자	여자			
2019년	2,952,237	1,484,528	1,467,709	100,174	56,990	43,184	3.4	3.8	2.9
2020년	2,945,454	1,477,064	1,468,390	99,212	54,688	44,524	3.4	3.7	3.0
2021년	2,957,044	1,482,202	1,474,842	100,379	54,530	45,849	3.4	3.7	3.1
2022년	2,989,125	1,499,105	1,490,020	110,201	60,130	50,071	3.7	4.0	3.4
2023년	3,025,950	1,518,154	1,507,796	122,050	67,306	54,744	4.0	4.4	3.6

자료: 통계청, 「인구총조사 전수부문」  
 주1. 각 연도 11. 1. 기준 인천광역시에 거주하는 총인구(외국인 포함)  
 2. 외국인 비율 = (외국인 / 총인구) \* 100

## 1-2. 군구별 외국인 성별 분포

(단위: 명, %)

구 분	총인구	성별		성비	
		남자	여자		
전국	51,774,521	25,903,852	25,870,669	100.1	
인천광역시	3,025,950	1,518,154	1,507,796	100.7	
군구별	강화군	66,246	33,235	33,011	100.7
	옹진군	19,286	11,165	8,121	137.5
	중구	157,326	81,094	76,232	106.4
	동구	59,364	29,670	29,694	99.9
	미추홀구	414,941	208,989	205,952	101.5
	연수구	408,476	203,922	204,554	99.7
	남동구	500,087	250,230	249,857	100.1
	부평구	498,558	245,545	253,013	97.0
	계양구	279,818	138,377	141,441	97.8
	서구	621,848	315,927	305,921	103.3

(계 속)

구 분	외국인	성별			외국인 비율	성비		
		남자	여자	성비		남자	여자	
전국	1,935,150	1,093,129	842,021	129.8	3.7	4.2	3.3	
인천광역시	122,050	67,306	54,744	122.9	4.0	4.4	3.6	
군구별	강화군	1,363	913	450	202.9	2.1	2.7	1.4
	옹진군	515	426	89	478.7	2.7	3.8	1.1
	중구	6,083	3,047	3,036	100.4	3.9	3.8	4.0
	동구	1,439	774	665	116.4	2.4	2.6	2.2
	미추홀구	16,805	8,410	8,395	100.2	4.0	4.0	4.1
	연수구	26,129	14,006	12,123	115.5	6.4	6.9	5.9
	남동구	18,628	11,591	7,037	164.7	3.7	4.6	2.8
	부평구	25,629	12,776	12,853	99.4	5.1	5.2	5.1
	계양구	5,317	2,363	2,954	80.0	1.9	1.7	2.1
	서구	20,142	13,000	7,142	182.0	3.2	4.1	2.3

자료: 통계청, 「인구총조사 전수부문」  
 주1. 2023. 11. 1. 기준 인천광역시에 거주하는 총인구(외국인 포함)  
 2. 외국인 비율 = (외국인 / 총인구) \* 100  
 3. 성비: 여자 100명당 남자의 수

### 1-3-1. 연령별 외국인(연령구간별) 현황

(단위: 명, 세)

구 분	계	연령구간						평균 연령	
		19세 이하	20대	30대	40대	50대	60세 이상		
인천광역시	3,025,950	474,614	367,563	431,972	486,215	514,848	750,738	43.3	
외국인	122,050	13,098	21,733	34,488	21,048	16,270	15,413	38.5	
군 구 별	강화군	1,363	19	387	482	202	154	119	38.0
	옹진군	515	8	227	160	62	26	32	34.0
	중구	6,083	473	695	1,627	1,211	961	1,116	42.6
	동구	1,439	112	216	401	277	213	220	40.9
	미추홀구	16,805	1,929	3,862	4,106	2,622	2,105	2,181	37.5
	연수구	26,129	5,103	5,831	6,623	4,572	2,393	1,607	32.9
	남동구	18,628	1,298	3,435	5,942	3,443	2,497	2,013	38.9
	부평구	25,629	2,620	2,122	6,636	4,111	4,641	5,499	43.2
	계양구	5,317	308	1,152	1,452	864	801	740	40.0
	서구	20,142	1,228	3,806	7,059	3,684	2,479	1,886	38.4

자료: 통계청, 「인구총조사 전수부문」  
 주. 각 연도 11. 1. 기준 인천광역시에 거주하는 총인구(외국인 포함)

### 1-3-2. 연령별 외국인(생애주기별) 현황

(단위: 명)

구 분	계	생애주기						
		영유아기	학령기	청소년기	청년기	중년기	노년기	
인천광역시	3,025,950	106,250	154,226	214,138	799,535	1,256,529	495,272	
외국인	122,050	4,564	3,983	4,551	56,221	44,105	8,626	
군 구 별	강화군	1,363	2	6	11	869	418	57
	옹진군	515	2	1	5	387	103	17
	중구	6,083	176	135	162	2,322	2,639	649
	동구	1,439	32	39	41	617	590	120
	미추홀구	16,805	685	467	777	7,968	5,681	1,227
	연수구	26,129	1,597	1,487	2,019	12,454	7,715	857
	남동구	18,628	429	454	415	9,377	6,812	1,141
	부평구	25,629	1,096	918	606	8,758	11,155	3,096
	계양구	5,317	109	89	110	2,604	2,004	401
	서구	20,142	436	387	405	10,865	6,988	1,061

자료: 통계청, 「인구총조사 전수부문」  
 주1. 2023. 11. 1. 기준 인천광역시에 거주하는 총인구(외국인 포함)  
 주2. 생애주기: 영유아기(0-5세), 학령기(6-11세), 청소년기(12-19세), 청년기(20-39세), 중년기(40-64세), 노년기(65세 이상)로 분류함

### 1-4. 성 및 연령별 외국인 인구 구성

(단위: 명)

구 분		외국인	9세 이하	10대	20대	30대	40대	50대	60대	70대	80대 이상
계		122,050	7,392	5,706	21,733	34,488	21,048	16,270	11,481	3,068	864
성 별	남자	67,306	3,734	2,994	12,931	20,737	12,117	8,158	5,197	1,204	234
	여자	54,744	3,658	2,712	8,802	13,751	8,931	8,112	6,284	1,864	630
군 구 별	강화군	1,363	5	14	387	482	202	154	88	23	8
	옹진군	515	2	6	227	160	62	26	20	9	3
	중구	6,083	272	201	695	1,627	1,211	961	765	279	72
	동구	1,439	58	54	216	401	277	213	163	47	10
	미추홀구	16,805	1,013	916	3,862	4,106	2,622	2,105	1,619	426	136
	연수구	26,129	2,614	2,489	5,831	6,623	4,572	2,393	1,244	296	67
	남동구	18,628	754	544	3,435	5,942	3,443	2,497	1,475	424	114
	부평구	25,629	1,790	830	2,122	6,636	4,111	4,641	4,169	1,027	303
	계양구	5,317	172	136	1,152	1,452	864	801	547	146	47
서구	20,142	712	516	3,806	7,059	3,684	2,479	1,391	391	104	

(단위: %)

구 분		외국인 (구성비)	9세 이하	10대	20대	30대	40대	50대	60대	70대	80대 이상
계		100.0	6.1	4.7	17.8	28.3	17.2	13.3	9.4	2.5	0.7
성 별	남자	100.0	5.5	4.4	19.2	30.8	18.0	12.1	7.7	1.8	0.3
	여자	100.0	6.7	5.0	16.1	25.1	16.3	14.8	11.5	3.4	1.2
군 구 별	강화군	100.0	0.4	1.0	28.4	35.4	14.8	11.3	6.5	1.7	0.6
	옹진군	100.0	0.4	1.2	44.1	31.1	12.0	5.0	3.9	1.7	0.6
	중구	100.0	4.5	3.3	11.4	26.7	19.9	15.8	12.6	4.6	1.2
	동구	100.0	4.0	3.8	15.0	27.9	19.2	14.8	11.3	3.3	0.7
	미추홀구	100.0	6.0	5.5	23.0	24.4	15.6	12.5	9.6	2.5	0.8
	연수구	100.0	10.0	9.5	22.3	25.3	17.5	9.2	4.8	1.1	0.3
	남동구	100.0	4.0	2.9	18.4	31.9	18.5	13.4	7.9	2.3	0.6
	부평구	100.0	7.0	3.2	8.3	25.9	16.0	18.1	16.3	4.0	1.2
	계양구	100.0	3.2	2.6	21.7	27.3	16.2	15.1	10.3	2.7	0.9
서구	100.0	3.5	2.6	18.9	35.0	18.3	12.3	6.9	1.9	0.5	

자료: 통계청, 「지역통계 행정DB」

주. 2023. 11. 1. 기준 인천광역시에 거주하는 총인구(외국인 포함)

### 1-5. 국적별 외국인 현황

(단위: 명)

구 분		국적별								
		한국계 중국인	중국	베트남	태국	우즈베키스탄	미국	필리핀	기타	
외국인		122,050	39,559	12,987	9,898	8,973	6,106	2,512	2,775	39,240
성 별	남자	67,306	20,204	5,895	5,281	4,615	3,469	1,129	1,757	24,956
	여자	54,744	19,355	7,092	4,617	4,358	2,637	1,383	1,018	14,284
연 령 구 분	19세 이하	13,098	2,621	2,764	385	78	1,288	302	45	5,615
	20대	21,733	1,422	1,294	3,739	1,907	1,376	370	418	11,207
	30대	34,488	8,624	3,253	3,232	3,893	1,489	504	1,398	12,095
	40대	21,048	6,685	2,806	1,306	2,362	1,069	392	656	5,772
	50대	16,270	8,928	2,035	883	653	442	393	214	2,722
	60세 이상	15,413	11,279	835	353	80	442	551	44	1,829
구 분	강화군	1,363	143	46	197	233	43	50	87	564
	옹진군	515	45	14	122	40	2	11	14	267
	중구	6,083	2,007	1,259	406	376	81	215	132	1,607
	동구	1,439	512	215	145	132	24	23	39	349
	미추홀구	16,805	6,130	2,739	1,675	927	956	142	190	4,046
	연수구	26,129	1,902	1,208	1,583	776	3,634	1,104	227	15,695
	남동구	18,628	5,616	1,736	2,072	2,129	611	230	764	5,470
	부평구	25,629	16,771	3,628	1,020	975	134	218	184	2,699
	계양구	5,317	1,638	565	704	636	77	95	187	1,415
	서구	20,142	4,795	1,577	1,974	2,749	544	424	951	7,128

자료: 통계청, 「지역통계 행정DB」

주1. 2023. 11. 1. 기준 인천광역시에 거주하는 총인구(외국인 포함)

2. (기타) 미얀마, 몽골, 대만, 러시아(연방), 인도네시아, 네팔, 일본, 파키스탄, 캄보디아, 캐나다, 방글라데시, 스리랑카 등

### 1-6. 체류자격별 외국인 현황

(단위: 명)

구 분	계	체류자격별								
		재외동포	영주	비전문취업	결혼이민	사증면제	방문동거	방문취업	기타	
외국인		122,050	33,311	14,650	14,062	9,046	8,650	7,902	5,822	28,607
성 별	남자	67,306	16,101	7,519	13,595	2,262	4,519	3,387	3,280	16,643
	여자	54,744	17,210	7,131	467	6,784	4,131	4,515	2,542	11,964
구 분	강화군	1,363	146	56	599	124	179	67	30	162
	옹진군	515	43	4	330	29	41	14	9	45
	중구	6,083	1,538	1,066	360	655	306	372	273	1,513
	동구	1,439	346	216	214	157	124	102	59	221
	미추홀구	16,805	4,173	2,364	637	1,318	932	987	583	5,811
	연수구	26,129	8,314	1,067	535	929	1,763	2,552	1,776	9,193
	남동구	18,628	4,155	1,997	4,506	1,476	1,842	987	672	2,993
	부평구	25,629	9,738	5,599	600	1,877	862	1,536	1,539	3,878
	계양구	5,317	1,057	606	558	606	575	324	212	1,379
	서구	20,142	3,801	1,675	5,723	1,875	2,026	961	669	3,412

자료: 통계청, 「지역통계 행정DB」

주. 2023. 11. 1. 기준 인천광역시에 거주하는 총인구(외국인 포함)

### 1-7. 유형별 외국인주민 현황

(단위: 명)

구 분	계	한국국적을 가지지 않은 자						한국국적을 취득한 자	외국인 주민자녀 (출생)	
		소계	외국인 근로자	결혼이민자	유학생	외국국적동포	기타외국인			
외국인	160,859	122,050	22,210	13,334	6,751	32,120	47,635	20,296	18,513	
성 별	남자	82,318	67,306	18,443	3,464	3,183	15,672	26,544	5,476	9,536
	여자	78,541	54,744	3,767	9,870	3,568	16,448	21,091	14,820	8,977
군 구 별	강화군	1,983	1,363	657	168	8	133	397	214	406
	옹진군	632	515	348	35	-	40	92	56	61
	중구	8,338	6,083	972	964	64	1,457	2,626	1,106	1,149
	동구	2,212	1,439	294	228	12	332	573	374	399
	미추홀구	22,358	16,805	1,524	1,895	2,807	4,035	6,544	3,013	2,540
	연수구	29,513	26,129	2,966	1,462	2,151	8,104	11,446	1,358	2,026
	남동구	24,746	18,628	5,548	2,115	425	3,987	6,553	3,107	3,011
	부평구	35,301	25,629	2,248	2,915	518	9,477	10,471	6,353	3,319
	계양구	8,165	5,317	841	897	552	996	2,031	1,283	1,565
서구	27,611	20,142	6,812	2,655	214	3,559	6,902	3,432	4,037	

자료: 행정안전부, 「지방자치단체 외국인주민 현황」

주. 2023. 11. 1. 기준 인천광역시에 거주하는 한국국적을 가지지 않은 외국인 대상

2. 외국인주민자녀(출생): 외국인 또는 귀화한 자의 자녀로서 국적법 제2조(출생에 의한 국적취득)에 따른 출생과 동시에 한국 국적을 취득한 자

### 1-8. 체류기간별 외국인 현황

(단위: 명)

구 분	계	외국인 근로자					기타외국인
		외국인 근로자	결혼이민자	유학생	외국국적동포		
외국인	122,050	22,210	13,334	6,751	32,120	47,635	
성 별	남자	67,306	18,443	3,464	3,183	15,672	26,544
	여자	54,744	3,767	9,870	3,568	16,448	21,091
체 류 기 간	1년 미만	19,863	6,856	678	2,178	2,276	7,875
	1년~2년 미만	13,915	4,662	509	1,362	1,736	5,646
	2년~3년 미만	7,125	2,068	530	584	1,982	1,961
	3년~4년 미만	5,500	974	698	510	1,217	2,101
	4년~5년 미만	12,673	2,642	850	1,253	3,151	4,777
	5년~10년 미만	36,399	3,509	3,441	780	14,425	14,244
	10년 이상	26,516	1,499	6,616	84	7,322	10,995
	미상	59	-	12	-	11	36

자료: 행정안전부, 「지방자치단체 외국인주민 현황」

주. 2023. 11. 1. 기준 인천광역시에 거주하는 한국국적을 가지지 않은 외국인 대상

### 1-9. 군구별 외국인가구 및 가구원 현황

(단위: 가구, 명)

구 분	2020년		2021년		2022년		2023년		
	가구	가구원	가구	가구원	가구	가구원	가구	가구원	
인천광역시	1,178,564	2,900,879	1,216,719	2,919,568	1,249,056	2,950,258	1,282,363	2,987,205	
외국인가구	30,602	66,050	32,197	68,216	35,613	75,980	39,482	84,868	
군구별	강화군	249	591	247	544	287	651	323	740
	옹진군	110	187	100	172	119	248	145	333
	중구	1,592	3,132	1,667	3,228	1,814	3,578	1,944	3,835
	동구	357	742	369	746	388	803	423	880
	미추홀구	4,063	8,138	4,379	8,774	5,239	10,293	5,815	11,467
	연수구	6,209	13,054	6,816	14,236	7,742	16,790	9,017	19,821
	남동구	4,441	10,696	4,571	10,583	4,934	11,334	5,283	12,218
	부평구	7,480	16,152	7,817	16,861	8,314	18,138	8,982	19,504
	계양구	1,273	2,454	1,356	2,562	1,452	2,736	1,621	3,042
	서구	4,828	10,904	4,875	10,510	5,324	11,409	5,929	13,028

자료: 통계청, 「인구총조사\_전수부문」  
 주: 각 연도 11. 1. 기준

### 1-10. 거처 종류별 외국인가구

(단위: 가구)

구 분	계	거처 종류						
		단독주택	아파트	연립주택	다세대주택	비주거용 건물내 주택	주택이외 거처	
인천광역시	1,282,363	186,210	722,164	27,643	208,089	13,606	124,651	
외국인가구	39,262	15,511	6,393	669	5,076	988	10,625	
군구별	강화군	321	153	12	5	34	16	101
	옹진군	144	118	-	-	7	5	14
	중구	1,933	463	507	23	232	76	632
	동구	417	71	177	4	79	5	81
	미추홀구	5,792	1,844	922	121	1,016	312	1,577
	연수구	8,994	6,242	1,282	31	256	151	1,032
	남동구	5,234	1,481	760	71	723	109	2,090
	부평구	8,947	2,468	1,416	210	1,433	197	3,223
	계양구	1,596	516	324	11	388	42	315
	서구	5,884	2,155	993	193	908	75	1,560

자료: 통계청, 「인구총조사\_전수부문」  
 주: 2023. 11. 1. 기준

- (비주거용 건물내 주택) 비주거용 건물 내에 주택의 요건을 갖추고 있는 주거부분이 있는 거처 (주거용면적<영업용면적, 상가 건물내 주택 등)
- (주택 이외 거처) 오피스텔, 호텔, 여관등 숙박업소의 객실, 기숙사 및 특수사회시설, 판잣집 비닐하우스, 기타(임시막사 등) 포함

## 1-11. 외국인 거주지 이동 현황

(단위: 명)

구 분	합계	비이동자	총이동자	이동종류			기타이동자	
				군구내이동	군구간이동	시도간이동		
인천광역시	122,050	70,349	17,203	4,707	3,175	9,321	34,498	
성별	남자	67,306	39,800	9,317	2,417	1,637	5,263	18,189
	여자	54,744	30,549	7,886	2,289	1,538	4,059	16,309
연령대	10대 이하	7,393	3,875	971	327	185	459	2,548
	20대	4,050	2,281	497	209	116	172	1,272
	30대	23,869	11,977	3,953	994	940	2,019	7,940
	40대	36,191	20,429	5,174	1,378	867	2,929	10,588
	50대	20,431	12,033	2,444	684	463	1,298	5,954
	60세 이상	30,115	19,754	4,164	1,115	605	2,444	6,196

자료: 통계청, 「등록센서스 인구DB」

주1. 2022. 11. 1. 기준

주2. 인천광역시에 거주하고 있는 외국인 기준

## 1-12. 외국인 거주지 이동 현황(시도 간, 전입)

(단위: 명)

구 분	계	1년 전 거주지				
		인천광역시 내	서울	경기도	안산시	
인천광역시	51,701	7,882	3,256	3,869	487	
성별	남자	27,506	4,054	1,573	2,268	284
	여자	24,195	3,828	1,683	1,601	203
연령대별	10대 이하	3,518	512	203	180	17
	20대	1,769	325	74	63	16
	30대	11,892	1,934	518	807	100
	40대	15,762	2,245	886	1,308	151
	50대	8,399	1,147	450	555	89
	60세 이상	10,361	1,720	1,126	957	114

(계 속)

구 분	(계 속)				그 외 시도	기타	
	시흥시	수원시	화성시	그 외			
인천광역시	408	292	223	2,459	2,196	34,498	
성별	남자	249	158	156	1,421	1,421	18,189
	여자	160	134	66	1,038	775	16,309
연령대별	10대 이하	*	*	*	117	76	2,548
	20대	*	*	*	34	36	1,272
	30대	86	39	75	507	694	7,940
	40대	133	90	84	850	736	10,588
	50대	76	46	26	319	293	5,954
	60세 이상	91	93	26	632	362	6,196

자료: 통계청, 「등록센서스 인구DB」

주1. 2022. 11. 1. 기준

주2. 인천광역시에 거주하고 있는 외국인 기준

### 1-13. 외국인 거주지 이동 현황(군구 간)

(단위: 명)

구 분	계	1년 전 거주지					
		강화군	옹진군	중구	동구	미추홀구	
인천광역시	7,882	31	17	386	111	1,700	
군 구 별	강화군	*	16	*	*	*	*
	옹진군	*	*	*	*	*	*
	중구	340	*	*	154	11	26
	동구	112	*	*	20	36	*
	미추홀구	1,856	*	*	33	7	1,198
	연수구	1,193	*	*	25	16	205
	남동구	1,249	*	*	63	*	75
	부평구	315	*	*	*	*	12
	계양구	1,614	*	*	23	16	46
	서구	1,155	*	*	60	15	134

(계 속)

구 분	(계 속)					
	연수구	남동구	부평구	계양구	서구	
인천광역시	1,256	1,384	357	1,576	1,064	
군 구 별	강화군	*	*	*	*	*
	옹진군	*	*	*	*	*
	중구	46	21	7	32	38
	동구	*	15	*	*	23
	미추홀구	290	48	18	69	186
	연수구	545	186	30	66	117
	남동구	135	802	59	52	54
	부평구	15	47	189	30	15
	계양구	76	108	34	1,220	84
	서구	140	156	15	89	544

자료: 통계청, 「등록센서스 인구 DB」

주1. 2022. 11. 1. 기준

2. 동일한 읍면동 내 이동 제외

3. 인천광역시에 거주하고 있는 외국인 기준

## 1-14. 외국인 주요 거주지역의 이동 현황

(단위: 명)

구 분	합계	비이동자	총이동자	이동종류			기타이동자
				군구내이동	군구간이동	시도간이동	
연수1동	8,556	4,791	967	102	166	699	2,798
연수2동	1,086	647	135	74	20	41	304
연수3동	286	151	41	11	13	17	93
논현고잔동	4,053	2,438	388	47	64	276	1,227
부평4동	689	443	107	11	12	84	139
부평5동	2,568	1,629	410	67	26	317	528
오류왕길동	2,489	1,546	254	63	43	148	688

자료: 통계청, 「등록센서스 인구DB」

주1. 2022. 11. 1. 기준

2. 인천광역시에 거주하고 있는 외국인 기준

### 1-15. 외국인 거주지 이동 현황(시도 간, 전출)

(단위: 명)

구 분	계	현재 거주지				
		인천광역시내	서울	경기도	안산시	
인천광역시	52,885	4,707	1,785	3,932	461	
성 별	남자	30,327	2,416	827	2,373	268
	여자	22,558	2,291	958	1,559	193
연 령 대 별	10대 이하	3,325	352	37	144	26
	20대	2,486	311	272	196	21
	30대	13,652	1,006	529	1,011	95
	40대	15,503	1,321	346	1,198	146
	50대	8,464	667	162	540	75
	60대 이상	9,455	1,049	439	843	98

(계 속)

구 분					그 외 시도	기타
	시흥시	수원시	화성시	그 외		
인천광역시	545	217	357	2,352	5,095	37,366
성 별	남자	335	118	249	1,404	21,781
	여자	210	98	108	948	15,585
연 령 대 별	10대 이하	22	*	*	78	2,550
	20대	46	*	*	117	1,356
	30대	124	47	121	625	9,529
	40대	173	47	123	709	11,214
	50대	73	33	55	304	6,429
	60대 이상	107	74	43	520	6,288

자료: 통계청, 「등록센서스 인구DB」

주1. 2022. 11. 1 기준

2. 2021. 11. 1 기준 인천광역시에 거주했던 외국인 기준

## 2-1. 외국인 경제활동인구 총괄

(단위: 명, %)

구 분	15세 이상 인구	취업자		실업자		비경제활동인구	
		고용률		실업률			
외국인	87,915	55,022	62.6	4,301	4.9	28,592	
성별	남자	48,244	37,406	77.5	2,169	4.5	8,669
	여자	39,671	17,616	44.4	2,132	5.4	19,923

자료: 통계청, 「2023년 이민자체류실태 및 고용조사」  
 주: 2023년 5월 15일이 포함된 1주일 기준

## 2-2. 국적별 외국인 취업 현황

(단위: 명)

구 분	계	중국			베트남	기타 아시아	아시아 외	
		한국계	한국계 외					
외국인	55,022	25,056	21,582	3,474	3,613	20,555	5,797	
성별	남자	37,406	14,945	13,321	1,624	1,776	16,824	3,860
	여자	17,616	10,111	8,261	1,850	1,837	3,731	1,937

자료: 통계청, 「2023년 이민자체류실태 및 고용조사」  
 주: 2023년 5월 15일이 포함된 1주일 기준

### 2-3. 직업별 외국인 취업 현황

(단위: 명)

구 분	계	관리자·전문가· 관련종사자, 사무종사자	서비스· 판매종사자	기능·기계· 조작·조립	단순노무종사자, 농림·어업 숙련종사자
외국인	55,022	7,175	9,728	27,168	10,951
성별	남자	4,306	4,239	22,790	6,072
	여자	2,869	5,489	4,378	4,879

자료: 통계청, 「2023년 이민자체류실태 및 고용조사」  
 주: 2023년 5월 15일이 포함된 1주일 기준

### 2-4. 체류자격별 외국인 현황

(단위: 명)

구 분	계	비전문취업(E-9), 방문취업(H-2)	전문인력 (E-1~E-7)	유학생(D-2 ,D-4-1, D-4-7)	재외동포 (F-4)	영주 (F-5)	결혼이민 (F-2-1, F-6)	기타
외국인	87,915	17,152	2,103	5,446	28,242	11,721	8,757	14,494
성별	남자	14,369	1,543	2,521	13,857	5,867	1,806	8,281
	여자	2,783	560	2,925	14,385	5,854	6,951	6,213

자료: 통계청, 「2023년 이민자체류실태 및 고용조사」  
 주: 2023년 5월 15일이 포함된 1주일 기준

## 2-5. 종사상지위별 종사자 현황

(단위: 명, %)

구 분	등록취업자		상시근로자(특고 포함)		일용근로자		자영업자(프리랜서 포함)		
	인원	구성비	인원	구성비	인원	구성비	인원	구성비	
인천광역시	1,941,049	100.0	1,261,138	65.0	215,942	11.1	463,969	23.9	
외국인	57,888	100.0	28,332	48.9	14,807	25.6	14,749	25.5	
성별	남자	35,392	100.0	18,677	52.8	10,226	28.9	6,489	18.3
	여자	22,496	100.0	9,655	42.9	4,581	20.4	8,260	36.7
연령	29세 이하	10,140	100.0	5,935	58.5	2,056	20.3	2,149	21.2
	30대	19,988	100.0	11,420	57.1	4,159	20.8	4,409	22.1
	40대	11,449	100.0	5,265	46.0	3,148	27.5	3,036	26.5
	50대	9,825	100.0	3,881	39.5	3,312	33.7	2,632	26.8
	60세 이상	6,486	100.0	1,831	28.2	2,132	32.9	2,523	38.9
군 구 별	강화군	601	100.0	480	79.9	60	10.0	61	10.1
	옹진군	128	100.0	48	37.5	28	21.9	52	40.6
	중구	2,798	100.0	1,354	48.4	620	22.2	824	29.4
	동구	680	100.0	403	59.3	135	19.9	142	20.9
	미추홀구	7,016	100.0	3,068	43.7	1,925	27.4	2,023	28.8
	연수구	10,734	100.0	4,300	40.1	3,179	29.6	3,255	30.3
	남동구	9,543	100.0	5,912	62.0	1,802	18.9	1,829	19.2
	부평구	14,019	100.0	4,956	35.4	5,005	35.7	4,058	28.9
	계양구	2,325	100.0	1,108	47.7	528	22.7	689	29.6
	서구	10,044	100.0	6,703	66.7	1,525	15.2	1,816	18.1

자료: 통계청, 「지역통계 행정DB」

주1. 2023. 11. 1. 기준 인천광역시에 거주하는 총인구(외국인 포함)

2. (등록취업자) 4대 사회보험 등 공공기관에 신고(가입)된 행정자료를 활용하여 파악한 임금근로자 또는 비임금근로자를 말함

## 2-6. 임금근로자의 일자리 산업별 현황

(단위: 명, %)

구분	임금근로자	산업분류별							
		제조업		건설업		도소매업			
		구성비	구성비	구성비	구성비	구성비	구성비	구성비	구성비
인천광역시	1,475,795	100.0	311,588	21.1	134,963	9.1	165,040	11.2	
외국인	43,104	100.0	17,542	40.7	9,803	22.7	3,648	8.5	
성별	남자	28,878	100.0	13,815	47.8	8,177	28.3	2,018	7.0
	여자	14,226	100.0	3,727	26.2	1,626	11.4	1,630	11.5
연령대별	29세 이하	7,990	100.0	4,203	52.6	756	9.5	695	8.7
	30대	15,567	100.0	7,647	49.1	2,714	17.4	1,552	10.0
	40대	8,405	100.0	3,204	38.1	2,150	25.6	745	8.9
	50대	7,187	100.0	1,874	26.1	2,567	35.7	405	5.6
	60세 이상	3,955	100.0	614	15.5	1,616	40.9	251	6.3
구별	강화군	539	100.0	364	67.5	39	7.2	26	4.8
	옹진군	76	100.0	10	13.2	10	13.2	4	5.3
	중구	1,971	100.0	304	15.4	405	20.5	248	12.6
	동구	537	100.0	246	45.8	94	17.5	72	13.4
	미추홀구	4,988	100.0	1,425	28.6	1,248	25.0	470	9.4
	연수구	7,476	100.0	2,375	31.8	1,262	16.9	832	11.1
	남동구	7,711	100.0	4,718	61.2	1,214	15.7	375	4.9
	부평구	9,948	100.0	2,215	22.3	4,126	41.5	899	9.0
	계양구	1,636	100.0	671	41.0	386	23.6	122	7.5
	서구	8,222	100.0	5,214	63.4	1,019	12.4	600	7.3

구분	(계 속)						
	숙박·음식점업		사업시설관리		기타		
	구성비	구성비	구성비	구성비	구성비	구성비	
인천광역시	79,728	5.4	127,749	8.7	656,727	44.5	
외국인	3,401	7.9	3,571	8.3	5,139	11.9	
성별	남자	1,030	3.6	1,497	5.2	2,341	8.1
	여자	2,371	16.7	2,074	14.6	2,798	19.7
연령대별	29세 이하	331	4.1	847	10.6	1,158	14.5
	30대	559	3.6	1,259	8.1	1,836	11.8
	40대	686	8.2	763	9.1	857	10.2
	50대	1,207	16.8	441	6.1	693	9.6
	60세 이상	618	15.6	261	6.6	595	15.0
구별	강화군	23	4.3	11	2.0	76	14.1
	옹진군	9	11.8	4	5.3	39	51.3
	중구	477	24.2	162	8.2	375	19.0
	동구	52	9.7	26	4.8	47	8.8
	미추홀구	505	10.1	435	8.7	905	18.1
	연수구	339	4.5	1,422	19.0	1,246	16.7
	남동구	415	5.4	430	5.6	559	7.2
	부평구	1,100	11.1	646	6.5	962	9.7
	계양구	133	8.1	117	7.2	207	12.7
	서구	348	4.2	318	3.9	723	8.8

자료: 통계청, 「지역통계 행정 DB」

2023. 11. 1. 기준 인천광역시에 거주하는 총인구(외국인 포함)
- (임금근로자) 임금근로자와 비임금근로를 병행하는 사람을 포함하여 집계
- (기타) 광업, 전기·가스, 수도·하수, 운수업, 숙박·음식점업, 정보통신업, 금융·보험업, 부동산업, 전문·과학, 공공행정, 교육서비스업, 보건업, 예술·스포츠, 협회 및 단체, 가구 내 고용활동 및 달리 분류되지 않은 자가소비 생산활동과 미상 포함

## 2-7. 연도별 · 국가별 고용허가제 외국인 근로자 수

(단위: 명, %)

구 분	2017년	2018년	2019년	2020년	2021년	2022년	2023년	전년 대비		
								증감	증감률	
합 계	11,738	11,950	11,449	9,162	8,461	10,370	11,641	1,271	12.3	
성 별	남 자	11,303	11,514	11,037	8,829	8,181	10,103	11,312	1,209	12.0
	여 자	435	436	412	333	280	267	329	62	23.2
국 가 별	미얀마	1,616	1,901	1,815	1,529	1,502	2,014	2,068	54	2.7
	태국	1,346	1,305	1,272	976	1,123	965	1,282	317	32.9
	필리핀	1,629	1,629	1,516	1,189	1,041	1,177	1,261	84	7.1
	베트남	1,418	1,443	1,423	1,127	974	1,064	1,242	178	16.7
	인도네시아	1,385	1,374	1,329	1,086	896	1,317	1,567	250	19.0
	네팔	1,074	1,146	1,114	922	830	1,022	1,253	231	22.6
	캄보디아	887	884	865	713	667	762	772	10	1.3
	방글라데시	748	749	687	503	458	685	748	63	9.2
	스리랑카	606	565	539	422	356	483	513	30	6.2
	파키스탄	319	300	267	217	196	303	335	32	10.6
	우즈베키스탄	307	286	249	187	155	221	226	5	2.3
	몽골	287	227	213	165	146	151	134	-17	-11.3
	기타	116	141	160	126	117	206	240	34	16.5

자료: 고용노동부, 「고용허가제고용동향」

주1. 각 연도 12월 마감자료 기준

- (일반고용허가제) 인력송출양해각서를 체결한 국가의 외국인구직자명부 등록자 중 사용자와 근로계약을 체결하고 비전문취업(E-9) 체류자격으로 입국하여 합법적으로 취업
- (외국인 근로자) E-9(비전문취업)외국인 근로자(산업연수생 제외)
- (기타) 중국, 동티모르, 라오스, 키르키스스탄

## 2-8. 연도별 · 업종별 고용허가제 외국인 근로자 수

(단위: 명, %)

구 분	2017년	2018년	2019년	2020년	2021년	2022년	2023년	전년 대비		
								증감	증감률	
합 계	11,738	11,950	11,449	9,162	8,461	10,370	11,641	1,271	12.3	
업종별	제조업	11,291	11,391	10,899	8,829	7,988	9,584	10,383	799	8.3
	건설업	199	261	175	54	224	402	721	319	79.4
	농축산업	95	98	83	48	41	43	61	18	41.9
	서비스업	7	8	9	10	7	12	26	14	116.7
	어업	146	192	283	221	201	329	450	121	36.8
군구별	강화군	337	364	404	349	315	388	506	118	30.4
	옹진군	51	66	91	62	56	166	228	62	37.3
	중구	94	119	162	143	200	242	261	19	7.9
	동구	185	199	204	164	149	184	186	2	1.1
	미추홀구	490	461	432	344	302	338	396	58	17.2
	연수구	85	97	72	37	31	27	87	60	222.2
	남동구	4,754	4,688	4,365	3,539	3,229	3,828	4,022	194	5.1
	부평구	655	578	476	371	341	403	433	30	7.4
	계양구	339	305	351	278	294	396	446	50	12.6
	서구	4,748	5,073	4,892	3,875	3,544	4,398	5,076	678	15.4

자료: 고용노동부, 「고용허가제고용동향」

주1. 각 연도 12월 마감자료 기준

- (일반고용허가제) 인력송출양해각서를 체결한 국가의 외국인구직자명부 등록자 중 사용자와 근로계약을 체결하고 비전문취업(E-9) 체류자격으로 입국하여 합법적으로 취업
- (외국인 근로자) E-9(비전문취업) 외국인 근로자(산업연수생 제외)

### 3-1. 자동차 등록 현황

(단위: 대)

구 분	계					
		승용	승합	화물	특수	
인천광역시	1,726,514	1,477,808	38,659	200,937	9,110	
외국인	22,527	20,343	747	1,420	17	
군 구 별	강화군	140	121	10	9	-
	옹진군	27	23	1	3	-
	중구	1,315	1,153	48	114	-
	동구	260	229	12	19	-
	미추홀구	3,083	2,796	85	198	4
	연수구	5,213	4,763	202	245	3
	남동구	2,865	2,600	102	161	2
	부평구	5,822	5,263	206	349	4
	계양구	671	607	13	51	-
	서구	3,131	2,788	68	271	4

자료: 인천광역시, 「자동차정책결정지원시스템」  
주. 2023. 12. 31. 기준

### 3-2. 지방세(총괄) 징수현황

(단위: 건수, 천 원, %)

구 분	부과내역		징수내역		징수율	
	부과건수	부과총액	징수건수	징수총액		
인천광역시	10,324,954	6,041,960,116	10,057,063	5,911,275,039	97.8	
외국인	247,819	39,868,632	222,696	37,870,330	95.0	
성별	남자	155,445	24,146,948	137,429	22,734,398	94.2
	여자	92,374	15,721,684	85,267	15,135,932	96.3
종류별	광역시세	201,774	33,870,887	179,116	32,161,244	95.0
	군구세	46,045	5,997,745	43,580	5,709,086	95.2
군구별	시 분청	645	220,455	636	53,669	24.3
	강화군	1,939	304,599	1,733	295,323	97.0
	옹진군	569	58,072	473	56,174	96.7
	중구	17,282	2,906,450	15,474	2,748,902	94.6
	동구	2,894	319,435	2,652	300,628	94.1
	미추홀구	39,817	5,343,358	36,086	5,159,692	96.6
	연수구	42,844	9,226,611	35,528	8,652,406	93.8
	남동구	30,060	4,772,148	27,254	4,552,506	95.4
	부평구	74,911	9,002,058	69,754	8,607,657	95.6
	계양구	8,272	2,351,992	7,638	2,306,880	98.1
서구	28,586	5,363,454	25,468	5,136,494	95.8	

자료: 인천광역시, 「지방세정보시스템」  
 주1. 2023. 1. 1~12. 31. 기준  
 2. 징수율 = (징수총액 / 부과총액) \* 100

### 3-3. 지방세(광역시세) 징수현황

(단위: 건수, 천 원, %)

구 분	부과내역		징수내역		징수율	
	부과건수	부과총액	징수건수	징수총액		
인천광역시	7,014,868	4,898,923,493	6,851,451	4,796,610,799	97.9	
외국인	201,774	33,870,887	179,116	32,161,244	95.0	
성별	남자	130,818	21,009,386	114,087	19,745,923	94.0
	여자	70,956	12,861,501	65,029	12,415,321	96.5
종류별	취득세	9,239	22,552,613	9,233	22,449,451	99.5
	등록면허세	137	3,183	136	3,170	99.6
	주민세	8,903	86,967	7,690	74,400	85.5
	자동차세	40,397	4,535,804	32,080	3,653,043	80.5
	레저세	-	-	-	-	-
	담배소비세	317	9,494	317	9,494	100.0
	지방소비세	-	-	-	-	-
	지방소득세	30,133	2,491,019	29,612	2,119,271	85.1
	지역자원시설세	27,000	802,030	25,710	764,797	95.4
	지방교육세	85,648	3,389,776	74,338	3,087,617	91.1
과년도수입	-	-	-	-	-	
군구별	시 본청	645	220,455	636	53,669	24.3
	강화군	1,039	175,286	934	173,425	98.9
	옹진군	299	28,582	252	28,301	99.0
	중구	12,997	2,194,289	11,520	2,075,561	94.6
	동구	2,298	255,559	2,083	240,347	94.0
	미추홀구	33,090	4,558,889	29,665	4,405,777	96.6
	연수구	36,742	7,876,123	29,735	7,371,618	93.6
	남동구	24,703	4,171,737	22,187	3,982,524	95.5
	부평구	59,558	7,635,442	55,081	7,302,758	95.6
	계양구	6,494	2,118,548	5,947	2,078,725	98.1
서구	23,909	4,635,977	21,076	4,448,540	96.0	

자료: 인천광역시, 「지방세정보시스템」

주1. 2023. 1. 1.~12. 31. 기준

2. 징수율 = (징수총액 / 부과총액) \* 100

3. 과년도수입의 건수 및 총액은 합계에서 제외

### 3-4. 지방세(군구세) 징수현황

(단위: 건수, 천 원, %)

구 분	부과내역		징수내역		징수율	
	부과건수	부과총액	징수건수	징수총액		
인천광역시	3,310,086	1,143,036,623	3,205,612	1,114,664,240	97.5	
외국인	46,045	5,997,745	43,580	5,709,086	95.2	
성별	남자	24,627	3,137,562	23,342	2,988,475	95.2
	여자	21,418	2,860,182	20,238	2,720,612	95.1
종류별	주민세	1,569	151,292	1,340	136,166	90.0
	재산세	33,922	5,465,351	31,994	5,206,682	95.3
	지방소득세	216	50,944	212	50,369	98.9
	등록면허세	10,046	301,599	9,788	291,765	96.7
	자동차세	292	28,559	246	24,104	84.4
	담배소비세	-	-	-	-	-
	과년도수입	-	-	-	-	-
군구별	강화군	900	129,313	799	121,898	94.3
	옹진군	270	29,490	221	27,873	94.5
	중구	4,285	712,161	3,954	673,341	94.5
	동구	596	63,876	569	60,281	94.4
	미추홀구	6,727	784,469	6,421	753,916	96.1
	연수구	6,102	1,350,488	5,793	1,280,788	94.8
	남동구	5,357	600,411	5,067	569,982	94.9
	부평구	15,353	1,366,616	14,673	1,304,899	95.5
	계양구	1,778	233,444	1,691	228,155	97.7
	서구	4,677	727,477	4,392	687,954	94.6

자료: 인천광역시, 「지방세정보시스템」

주1. 2023. 1. 1~12. 31. 기준

2. 징수율 = (징수총액 / 부과총액) \* 100

3. 과년도수입의 건수 및 총액은 합계에서 제외

## 4-1. 외국인 아동의 재원 어린이집 유형별 현황

(단위: 개소)

구 분	계	국·공립	사회복지법인	법인·단체 등	민간	가정	협동	직장	
		2021년	476	50	4	4	310	102	-
2022년	500	60	6	3	314	108	-	9	
2023년	549	93	5	4	319	123	-	5	
군 구 별	강화군	1	1	-	-	-	-	-	-
	옹진군	1	1	-	-	-	-	-	-
	중구	39	17	1	2	10	9	-	-
	동구	14	5	-	2	5	2	-	-
	미추홀구	92	13	1	-	63	14	-	1
	연수구	96	19	3	-	36	36	-	2
	남동구	72	6	-	-	54	11	-	1
	부평구	105	17	-	-	62	26	-	-
	계양구	41	4	-	-	31	5	-	1
	서구	88	10	-	-	58	20	-	0

자료: 인천광역시, 「보육통합정보시스템」

주1. 각 연도 12. 31. 기준

주2. 현원 기준(종일, 야간, 24시간, 방과후, 맞춤) 외국인 아동의 어린이집 이용 현황

## 4-2. 어린이집 유형별 외국인 아동의 재원 현황

(단위: 명)

구 분		계	유형						
			국·공립	사회복지법인	법인·단체 등	민간	가정	협동	직장
2021년		1,575	65	5	11	1,311	174	-	9
2022년		1,975	180	17	16	1,550	195	-	17
2023년		2,259	302	16	17	1,675	237	-	12
성별	남자	1,191	145	10	8	887	135	-	6
	여자	1,068	157	6	9	788	102	-	6
군구별	강화군	1	1	-	-	-	-	-	-
	옹진군	1	1	-	-	-	-	-	-
	중구	87	43	-	-	29	15	-	-
	동구	20	10	-	-	8	2	-	-
	미추홀구	339	28	3	9	280	18	-	1
	연수구	638	136	0	8	383	106	-	5
	남동구	207	15	1	-	175	15	-	1
	부평구	650	50	12	-	552	36	-	-
	계양구	88	6	-	-	71	6	-	5
	서구	228	12	-	-	177	39	-	-

자료: 인천광역시, 「보육통합정보시스템」

주1. 각 연도 12. 31. 기준

주2. 현원 기준(종일, 야간, 24시간, 방과후, 맞춤) 외국인 아동의 어린이집 이용 현황

### 4-3. 어린이집 외국인 아동 국적별 현황

(단위: 명)

구 분		계	국적별					미국
			한국계 중국인	중국	베트남	태국	우즈베키스탄	
계		2,259	-	964	93	10	166	20
군 구 별	강화군	1	-	-	-	-	1	-
	옹진군	1	-	1	-	-	-	-
	중구	87	-	63	3	-	1	-
	동구	20	-	15	1	-	1	-
	미추홀구	339	-	249	13	3	12	-
	연수구	638	-	42	12	1	113	15
	남동구	207	-	89	12	-	24	-
	부평구	650	-	350	5	3	2	2
	계양구	88	-	53	10	-	1	-
	서구	228	-	102	37	3	11	3

(계 속)

구 분		국적별						기타
		카자흐스탄	필리핀	미얀마	몽골	대만	러시아	
계		109	11	3	102	53	152	576
군 구 별	강화군	-	-	-	-	-	-	-
	옹진군	-	-	-	-	-	-	-
	중구	3	2	-	3	1	-	11
	동구	-	1	-	-	-	-	2
	미추홀구	2	-	-	23	4	7	26
	연수구	92	4	-	-	3	127	229
	남동구	7	1	-	10	37	14	13
	부평구	-	-	-	31	6	-	251
	계양구	-	-	-	22	-	-	2
	서구	5	3	3	13	2	4	42

자료: 인천광역시, 「보육통합정보시스템」  
주. 2023. 12. 31. 기준

### 4-4. 학교급별 외국인가정 학생 현황

(단위: 명, %)

구 분	전체 학생 수	학교급			
		초등학교	중학교	고등학교	
2019년	313,712	160,853	74,458	78,401	
2020년	308,160	156,928	76,346	74,886	
2021년	307,177	155,271	78,333	73,573	
2022년	306,493	155,906	78,827	71,760	
2023년	306,771	155,083	78,085	73,603	
군 구 별	강화군	5,083	2,084	1,342	1,657
	옹진군	979	486	229	264
	중구	21,872	9,466	4,864	7,542
	동구	6,079	3,295	1,215	1,569
	미추홀구	32,552	16,561	7,613	8,378
	연수구	50,317	25,849	13,155	11,313
	남동구	51,975	26,416	13,982	11,577
	부평구	43,571	21,763	11,535	10,273
	계양구	24,806	11,935	6,654	6,217
	서구	69,537	37,228	17,496	14,813

(계 속)

구 분	외국인 가정 학생 수	학교급			외국인 가정 학생 비율	학교급			
		초등학교	중학교	고등학교		초등학교	중학교	고등학교	
2019년	1,676	1,235	276	165	0.5	0.8	0.4	0.2	
2020년	2,198	1,574	424	200	0.7	1.0	0.6	0.3	
2021년	2,863	2,022	564	277	0.9	1.3	0.7	0.4	
2022년	3,381	2,303	723	355	1.1	1.5	0.9	0.5	
2023년	4,347	3,017	894	436	1.4	1.9	1.1	0.6	
군 구 별	강화군	12	7	3	2	0.2	0.3	0.2	0.1
	옹진군	2	2	-	-	0.2	0.4	0.0	0.0
	중구	170	114	29	27	0.8	1.2	0.6	0.4
	동구	60	15	9	36	1.0	0.5	0.7	2.3
	미추홀구	436	303	68	65	1.3	1.8	0.9	0.8
	연수구	1,626	1,077	386	163	3.2	4.2	2.9	1.4
	남동구	482	330	106	46	0.9	1.2	0.8	0.4
	부평구	1,076	831	192	53	2.5	3.8	1.7	0.5
	계양구	80	63	15	2	0.3	0.5	0.2	0.0
	서구	403	275	86	42	0.6	0.7	0.5	0.3

자료: 교육부, 「교육기본통계」

주1. 각 연도 4. 1. 기준

2. 외국인가정 학생: 부모가 모두 외국인이며, 한국에서 함께 거주하고 있는 가정의 학생

3. (고등학교) 일반고, 특성화고, 자율고 등

## 4-5. 외국인가정의 초등학생 현황

(단위: 명, %)

구 분	초등학생 전체	외국인가정 학생 수						외국인 가정 학생 비율	
		구성비	남자	구성비	여자	구성비			
2019년	160,853	1,235	100.0	663	53.7	572	46.3	0.8	
2020년	156,928	1,574	100.0	821	52.2	753	47.8	1.0	
2021년	155,271	2,022	100.0	1,054	52.1	968	47.9	1.3	
2022년	155,906	2,303	100.0	1,186	51.5	1,117	48.5	1.5	
2023년	155,083	3,017	100.0	1,499	49.7	1,518	50.3	1.9	
군 구 별	강화군	2,084	7	100.0	3	42.9	4	57.1	0.3
	옹진군	486	2	100.0	1	50.0	1	50.0	0.4
	중구	9,466	114	100.0	55	48.2	59	51.8	1.2
	동구	3,295	15	100.0	6	40.0	9	60.0	0.5
	미추홀구	16,561	303	100.0	150	49.5	153	50.5	1.8
	연수구	25,849	1,077	100.0	548	50.9	529	49.1	4.2
	남동구	26,416	330	100.0	172	52.1	158	47.9	1.2
	부평구	21,763	831	100.0	403	48.5	428	51.5	3.8
	계양구	11,935	63	100.0	26	41.3	37	58.7	0.5
	서구	37,228	275	100.0	135	49.1	140	50.9	0.7

자료: 교육부, 「교육기본통계」

주1. 각 연도 4. 1. 기준

2. 외국인가정 학생: 부모가 모두 외국인이며, 한국에서 함께 거주하고 있는 가정의 학생

3. 외국인가정 학생 비율 = (외국인가정 학생 수 / 초등학생 전체) \* 100

### 4-6. 외국인가정 초등학생의 부모국적 현황

(단위: 명, %)

구 분	계	중국		한국계 중국인			
		구성비	구성비	구성비	구성비		
계	3,017	100.0	1,241	41.1	224	7.4	
성별	남자	1,499	100.0	598	39.9	116	7.7
	여자	1,518	100.0	643	42.4	108	7.1
군 구 별	강화군	7	100.0	2	28.6	-	-
	옹진군	2	100.0	1	50.0	-	-
	중구	114	100.0	77	67.5	2	1.8
	동구	15	100.0	8	53.3	-	-
	미추홀구	303	100.0	212	70.0	9	3.0
	연수구	1,077	100.0	46	4.3	12	1.1
	남동구	330	100.0	179	54.2	23	7.0
	부평구	831	100.0	593	71.4	142	17.1
	계양구	63	100.0	27	42.9	10	15.9
	서구	275	100.0	96	34.9	26	9.5

구 분	(계 속)								
	중앙아시아		러시아		중동		기타		
		구성비		구성비		구성비		구성비	
계	511	16.9	267	8.8	216	7.2	558	18.5	
성별	남자	258	17.2	143	9.5	114	7.6	270	18.0
	여자	253	16.7	124	8.2	102	6.7	288	19.0
군 구 별	강화군	1	14.3	-	-	-	-	4	57.1
	옹진군	-	-	-	-	-	-	1	50.0
	중구	9	7.9	3	2.6	4	3.5	19	16.7
	동구	3	20.0	1	6.7	2	13.3	1	6.7
	미추홀구	12	4.0	16	5.3	10	3.3	44	14.5
	연수구	386	35.8	211	19.6	164	15.2	258	24.0
	남동구	42	12.7	16	4.8	4	1.2	66	20.0
	부평구	7	0.8	2	0.2	1	0.1	86	10.3
	계양구	1	1.6	-	-	5	7.9	20	31.7
	서구	50	18.2	18	6.5	26	9.5	59	21.5

자료: 교육부, 「교육기본통계」

- 주1. 2023. 4. 1. 기준 2. 외국인가정 학생: 부모가 모두 외국인이며, 한국에서 함께 거주하고 있는 가정의 학생
- 3. 부모출신국: 부모의 한국 국적 취득여부와 관계없이 부모의 출신 국적으로 구분, 부모가 모두 외국인으로 국적이 서로 다른 경우, 아버지 국적 기준
- 4. (중앙아시아) 카자흐스탄, 투르크메니스탄, 키르기스스탄, 타지키스탄 등

## 4-7. 외국인가정의 중학생 현황

(단위: 명, %)

구 분	중학생 전체	외국인가정 학생 수						외국인 가정 학생 비율	
		구성비	남자	구성비	여자	구성비			
2019년	74,458	276	100.0	160	58.0	116	42.0	0.4	
2020년	76,346	424	100.0	227	53.5	197	46.5	0.6	
2021년	78,333	564	100.0	308	54.6	256	45.4	0.7	
2022년	78,827	723	100.0	373	51.6	350	48.4	0.9	
2023년	78,085	894	100.0	469	52.5	425	47.5	1.1	
군 구 별	강화군	1,342	3	100.0	1	33.3	2	66.7	0.2
	옹진군	229	-	-	-	-	-	-	-
	중구	4,864	29	100.0	15	51.7	14	48.3	0.6
	동구	1,215	9	100.0	6	66.7	3	33.3	0.7
	미추홀구	7,613	68	100.0	42	61.8	26	38.2	0.9
	연수구	13,155	386	100.0	212	54.9	174	45.1	2.9
	남동구	13,982	106	100.0	55	51.9	51	48.1	0.8
	부평구	11,535	192	100.0	90	46.9	102	53.1	1.7
	계양구	6,654	15	100.0	3	20.0	12	80.0	0.2
	서구	17,496	86	100.0	45	52.3	41	47.7	0.5

자료: 교육부, 「교육기본통계」

주1. 각 연도 4. 1. 기준

2. 외국인가정 학생: 부모가 모두 외국인이며, 한국에서 함께 거주하고 있는 가정의 학생

3. 외국인가정 학생 비율 = (외국인가정 학생 수 / 초등학생 전체) \* 100

### 4-8. 외국인가정 중학생의 부모국적 현황

(단위: 명, %)

구 분	계	중국		한국계 중국인			
		구성비	구성비	구성비	구성비		
계	894	100.0	288	32.2	46	5.1	
성별	남자	469	100.0	139	29.6	23	4.9
	여자	425	100.0	149	35.1	23	5.4
구 구 별	강화군	3	100.0	1	33.3	-	-
	옹진군	-	-	-	-	-	-
	중구	29	100.0	13	44.8	1	3.4
	동구	9	100.0	7	77.8	-	-
	미추홀구	68	100.0	32	47.1	9	13.2
	연수구	386	100.0	14	3.6	8	2.1
	남동구	106	100.0	36	34.0	4	3.8
	부평구	192	100.0	146	76.0	15	7.8
	계양구	15	100.0	5	33.3	5	33.3
	서구	86	100.0	34	39.5	4	4.7

구 분	(계 속)						
	중앙아시아		러시아		기타		
		구성비		구성비		구성비	
계	132	14.8	50	5.6	378	42.3	
성별	남자	79	16.8	26	5.5	202	43.1
	여자	53	12.5	24	5.6	176	41.4
구 구 별	강화군	-	-	2	66.7	-	-
	옹진군	-	-	-	-	-	-
	중구	-	-	4	13.8	11	37.9
	동구	-	-	-	-	2	22.2
	미추홀구	7	10.3	3	4.4	17	25.0
	연수구	98	25.4	26	6.7	240	62.2
	남동구	15	14.2	14	13.2	37	34.9
	부평구	-	-	1	0.5	30	15.6
	계양구	-	-	-	-	5	33.3
	서구	12	14.0	-	-	36	41.9

자료: 교육부, 「교육기본통계」

주1. 2023. 4. 1. 기준

2. 외국인가정 학생: 부모가 모두 외국인이며, 한국에서 함께 거주하고 있는 가정의 학생

3. 부모출신국: 부모의 한국 국적 취득여부와 관계없이 부모의 출신 국적으로 구분, 부모가 모두 외국인으로 국적이 서로 다른 경우, 아버지 국적 기준

4. (중앙아시아) 카자흐스탄, 투르크메니스탄, 키르기스스탄, 타지키스탄 등

## 4-9. 외국인가정의 고등학생 현황

(단위: 명, %)

구 분	고등학생 전체	외국인가정 학생 수						외국인 가정 학생 비율	
		구성비	남자	구성비	여자	구성비			
2019년	78,401	165	100.0	83	50.3	82	49.7	0.2	
2020년	74,886	200	100.0	91	45.5	109	54.5	0.3	
2021년	73,573	277	100.0	126	45.5	151	54.5	0.4	
2022년	71,760	355	100.0	168	47.3	187	52.7	0.5	
2023년	73,603	436	100.0	213	48.9	223	51.1	0.6	
군 구 별	강화군	1,657	2	100.0	2	100.0	-	-	0.1
	옹진군	264	-	-	-	-	-	-	-
	중구	7,542	27	100.0	14	51.9	13	48.1	0.4
	동구	1,569	36	100.0	6	16.7	30	83.3	2.3
	미추홀구	8,378	65	100.0	33	50.8	32	49.2	0.8
	연수구	11,313	163	100.0	102	62.6	61	37.4	1.4
	남동구	11,577	46	100.0	17	37.0	29	63.0	0.4
	부평구	10,273	53	100.0	22	41.5	31	58.5	0.5
	계양구	6,217	2	100.0	2	100.0	-	-	-
	서구	14,813	42	100.0	15	35.7	27	64.3	0.3

자료: 교육부, 「교육기본통계」

주1. 각 연도 4. 1. 기준

2. 외국인가정 학생: 부모가 모두 외국인이며, 한국에서 함께 거주하고 있는 가정의 학생

3. 외국인가정 학생 비율 = (외국인가정 학생 수 / 초등학생 전체) \* 100

4. (고등학교) 일반고, 특성화고, 자율고 등

### 4-10. 외국인가정 고등학생의 부모국적 현황

(단위: 명, %)

구 분	계	중국		한국계 중국인			
		구성비	구성비	구성비	구성비		
계	436	100.0	121	27.8	35	8.0	
성별	남자	213	100.0	61	28.6	7	3.3
	여자	223	100.0	60	26.9	28	12.6
구 구 별	강화군	2	100.0	-	-	1	50.0
	옹진군	-	-	-	-	-	-
	중구	27	100.0	11	40.7	1	3.7
	동구	36	100.0	15	41.7	-	-
	미추홀구	65	100.0	22	33.8	3	4.6
	연수구	163	100.0	11	6.7	8	4.9
	남동구	46	100.0	15	32.6	12	26.1
	부평구	53	100.0	29	54.7	8	15.1
	계양구	2	100.0	2	100.0	-	-
	서구	42	100.0	16	38.1	2	4.8

구 분	(계 속)						
	중앙아시아		러시아		기타		
		구성비		구성비		구성비	
계	82	18.8	46	10.6	152	34.9	
성별	남자	42	19.7	22	10.3	81	38.0
	여자	40	17.9	24	10.8	71	31.8
구 구 별	강화군	1	50.0	-	-	-	-
	옹진군	-	-	-	-	-	-
	중구	5	18.5	-	-	10	37.0
	동구	11	30.6	5	13.9	5	13.9
	미추홀구	12	18.5	4	6.2	24	36.9
	연수구	45	27.6	28	17.2	71	43.6
	남동구	3	6.5	2	4.3	14	30.4
	부평구	4	7.5	-	-	12	22.6
	계양구	-	-	-	-	-	-
	서구	1	2.4	7	16.7	16	38.1

자료: 교육부, 「교육기본통계」

주1. 2023. 4. 1. 기준

2. 외국인가정 학생: 부모가 모두 외국인이며, 한국에서 함께 거주하고 있는 가정의 학생

3. 부모출신국: 부모의 한국 국적 취득여부와 관계없이 부모의 출신 국적으로 구분, 부모가 모두 외국인으로 국적이 서로 다른경우, 아버지 국적 기준

4. (고등학교) 일반고, 특성화고, 자율고 등

5. (중앙아시아) 카자흐스탄, 투르크메니스탄, 키르기스스탄, 타지키스탄 등

## 4-11. 보건소 이용현황

(단위: 명)

구 분		계	구분						
			건강검진	예방접종	진료	검사	상담	교육	기타
외국인		13,318	38	394	720	3,616	160	219	8,171
성별	남자	5,389	12	157	275	2,117	69	24	2,735
	여자	7,929	26	237	445	1,499	91	195	5,436
연령대별	29세 이하	1,996	2	160	104	435	1	26	1,268
	30대	3,278	9	64	54	877	19	11	2,244
	40대	2,272	11	56	24	667	3	7	1,504
	50대	2,894	3	15	111	893	64	-	1,808
	60세 이상	2,878	13	99	427	744	73	175	1,347
군구별	강화군	756	-	34	110	18	-	5	589
	옹진군	28	-	-	1	14	-	-	13
	중구	992	-	30	116	14	13	46	773
	동구	150	-	-	1	-	-	-	149
	미추홀구	1,646	38	104	182	-	-	8	1,314
	연수구	1,661	-	8	64	402	-	2	1,185
	남동구	803	-	13	-	48	13	-	729
	부평구	4,687	-	133	79	2,075	128	137	2,135
	계양구	387	-	10	34	8	4	4	327
	서구	2,208	-	62	133	1,037	2	17	957

자료: 인천광역시 보건소

주1. 2023. 1. 1.~12. 31. 기준

2. (예방접종) 어린이예방접종-국가필수, BCG, 로타바이러스, 수막구균, 기초접종 추가접종 등과 성인예방접종-B형간염, 장티푸스, 신증후군출혈열, 독감, 폐렴구균 등  
 (진료) 1차내과, 치과, 물리, 한방 등  
 (검사) B형간염, 간기능, 고지혈증, 매독, 혈당, 신장기능, 빈혈, 체성분, 풍진항체, 코로나19검사 등  
 (상담) 금연클리닉, 자살예방상담, 치매환자 가족상담 등  
 (교육) 대사증후군 관련 교육, 건강지킴이교사양성교육, 금연예방 및 절주교육, 치매예방교육, 주간출산준비교실, 야간출산준비교실, 태교미술교실, 경로당방문, 구강보건교육 등  
 (기타) 보건증, 건강진단서 발급, 결핵, 임신초기검사, 임신성당뇨 및 빈혈검사, 영양제 지급 등





V

# 부록

1. 주요 용어
2. 주요 행정자료 서식



# 1. 주요 용어

## 1. 인구·가구

### 가. 가구

□ (가구) 1인 또는 2인 이상이 모여서 취사, 취침 등 생계를 같이 하는 생활 단위

- 일반가구: 1인 가구, 가족으로 이루어진 가구, 가족과 남이 함께 사는 가구, 남남이 함께 사는 5인 이하의 가구
- 집단가구: 남남이 함께 사는 6인 이상의 가구, 기숙사·요양원, 보육원 등 사회시설에 집단으로 살고 있는 가구
- 외국인가구: 외국인으로만 구성된 가구

□ (가구원) 한 가구에서 함께 살고 있는 모든 구성원을 의미

※ 한국인과 외국인이 함께 사는 가구는 일반가구에 포함

### 나. 다문화가구/외국인가구/외국인

		남편·부(父)		
		출생기준 한국인	귀화자	외국인
아내· 모(母)	출생기준 한국인	작성대상 제외 (한국인 가구)		
	귀화자		다문화 가구 (작성대상)	다문화가구 ∩ 외국인가구
	외국인			외국인 가구 (작성대상)

※ 다문화가구와 외국인가구의 중복: 결혼이민자 1인가구와 결혼이민자+외국인으로 구성된 가구의 경우 다문화가구와 외국인가구에 모두 포함하여 집계

□ (다문화가구) 내국인(귀화) 및 외국인(결혼이민자)이 한국인 배우자와의 혼인으로 이루어지거나 그 자녀가 포함된 가구

- 내국인(출생): 출생에 의한 대한민국 국민인 자이며, 한국인 배우자 또는 한국인 자녀

- 내국인(귀화): 국적법상 귀화에 의한 국적 취득자로 현재 대한민국 국민인 자이며, 국적 회복자는 제외함
  - 외국인(결혼이민자): 내국인(출생) 또는 내국인(귀화)과 결혼한 외국인
  - 외국인(기타): 그 외 가구 내 외국인
  - 다문화 대상자: 다문화가구의 가구원 중 내국인(귀화) 및 외국인(결혼이민자)을 의미
- (다문화가구원) 다문화가구의 구성원으로서, 집단시설에 거주하고 있는 다문화가구 대상자나 자녀는 포함되지 않음
- (외국인가구) 외국인으로만 구성된 가구

〈다문화가족지원법(여성가족부)〉

[시행 2020. 5. 19.]

제2조(정의) 이 법에서 사용하는 용어의 뜻은 다음과 같다.

1. “다문화가족”이란 다음 각 목의 어느 하나에 해당하는 가족을 말한다.
  - 가. 「재한외국인 처우 기본법」 제2조제3호의 결혼이민자와 「국적법」 제2조부터 제4조까지의 규정에 따라 대한민국 국적을 취득한 자로 이루어진 가족
  - 나. 「국적법」 제3조 및 제4조에 따라 대한민국 국적을 취득한 자와 같은 법 제2조부터 제4조까지의 규정에 따라 대한민국 국적을 취득한 자로 이루어진 가족
2. “결혼이민자등”이란 다문화가족의 구성원으로서 다음 각 목의 어느 하나에 해당하는 자를 말한다.
  - 가. 「재한외국인 처우 기본법」 제2조 제3호의 결혼이민자
  - 나. 「국적법」 제4조에 따라 귀화허가를 받은 자
3. “아동·청소년”이란 24세 이하인 사람을 말한다.

〈재한외국인 처우 기본법(법무부)〉

[시행 2024. 4. 25.]

제2조(정의) 이 법에서 사용하는 용어의 정의는 다음과 같다.

1. “재한외국인”이란 대한민국의 국적을 가지지 아니한 자로서 대한민국에 거주할 목적을 가지고 합법적으로 체류하고 있는 자를 말한다.
2. “재한외국인에 대한 처우”란 국가 및 지방자치단체가 재한외국인을 그 법적 지위에 따라 적정하게 대우하는 것을 말한다.
3. “결혼이민자”란 대한민국 국민과 혼인한 적이 있거나 혼인관계에 있는 재한외국인을 말한다.

**다. 생애주기**

- (생애주기) 영유아기(0~5세), 학령기(6~11세), 청소년기(12~19세), 청년기(20~39세), 중년기(40~64세), 노년기(65세 이상)로 구분

## 〈 국적법(법무부) 〉

### 제2조(출생에 의한 국적 취득)

- ① 다음 각 호의 어느 하나에 해당하는 자는 출생과 동시에 대한민국 국적(國籍)을 취득한다.
  - 1. 출생 당시에 부(父)또는 모(母)가 대한민국의 국민인 자
  - 2. 출생하기 전에 부가 사망한 경우에는 그 사망 당시에 부가 대한민국의 국민이었던 자
  - 3. 부모가 모두 분명하지 아니한 경우나 국적이 없는 경우에는 대한민국에서 출생한 자
- ② 대한민국에서 발견된 기아(棄兒)는 대한민국에서 출생한 것으로 추정한다.

### 제3조(인지에 의한 국적 취득)

- ① 대한민국의 국민이 아닌 자(이하 “외국인”이라 한다)로서 대한민국의 국민인 부 또는 모에 의하여 인지(認知)된 자가 다음 각 호의 요건을 모두 갖추면 법무부장관에게 신고함으로써 대한민국 국적을 취득할 수 있다.
  - 1. 대한민국의 「민법」상 미성년일 것
  - 2. 출생 당시에 부 또는 모가 대한민국의 국민이었을 것
- ② 제1항에 따라 신고한 자는 그 신고를 한 때에 대한민국 국적을 취득한다.
- ③ 제1항에 따른 신고 절차와 그 밖에 필요한 사항은 대통령령으로 정한다.

### 제4조(귀화에 의한 국적 취득)

- ① 대한민국 국적을 취득한 사실이 없는 외국인은 법무부장관의 귀화허가(歸化許可)를 받아 대한민국 국적을 취득할 수 있다.
- ② 법무부장관은 귀화허가 신청을 받으면 제5조부터 제7조까지의 귀화 요건을 갖추었는지를 심사한 후 그 요건을 갖춘 사람에게만 귀화를 허가한다.
- ③ 제1항에 따라 귀화허가를 받은 사람은 법무부장관 앞에서 국민선서를 하고 귀화증서를 수여받은 때에 대한민국 국적을 취득한다. 다만, 법무부장관은 연령, 신체적·정신적 장애 등으로 국민선서의 의미를 이해할 수 없거나 이해한 것을 표현할 수 없다고 인정되는 사람에게는 국민선서를 면제할 수 있다.
- ④ 법무부장관은 제3항 본문에 따른 국민선서를 받고 귀화증서를 수여하는 업무와 같은 항 단서에 따른 국민선서의 면제 업무를 대통령령으로 정하는 바에 따라 지방출입국·외국인관서의 장에게 대행하게 할 수 있다.
- ⑤ 제1항부터 제4항까지에 따른 신청절차, 심사, 국민선서 및 귀화증서 수여와 그 대행 등에 관하여 필요한 사항은 대통령령으로 정한다.

## 라. 체류자격

- 외국인이 국내에 체류하면서 행할 수 있는 사회적인 활동이나 신분의 종류를 유형화한 것으로 크게 9개 계열의 37개 체류자격이 있음

### 〈체류자격약호〉

(2023.12.14. 기준/출입국관리법)

대분류	법명	세분류	체류자격명(세분류)	체류자격 설명
A1	외교	00	외교(A-1)	외교
A2	공무	00	공무(A-2)	공무
A3	협정	01	미군현역(A-)	주한미군(현역 및 예비역)
		02	미군군속(A-3-2)	주한미군 군속, 초청계약자, 가족

		99	기타협정(A-3-99)	기타협정
B1	사증면제	00	사증면제(B-1)	사증면제
B2	관광통과	01	일반무사증(B-2-1)	일반무사증입국
		02	제주무사증(B-2-2)	제주무사증입국
		03	항공기승무원무사증(B-2-3)	항공기승무원무사증
		91	평창올림픽 개별사증소지자 (B-2-91)	개별사증(비전문취업 및 선원취업 제외)
		92	평창올림픽 연계상품 구매자 (B-2-92)	중국 전담여행사를 통해 올림픽 관광 연계 상품
		93	평창올림픽 중국 공무 보통여권 소지자(B-2-93)	중국 공무 보통 여권 소지자
		94	동남아 단체관광객(B-2-94)	동남아(인도네시아, 베트남, 필리핀) 5인 이상 단체 관광객
		95	양양중국무사증단체 (B-2-95)	양양공항 입국 3인 이상 중국단체관광객
C1	일시취재	00	일시취재(C-1)	일시취재
C3	단기방문	01	단기일반(C-)	단체관광 등(C-3-2)~일반관광(C-3-9) 제외
		02	단체관광 등(C-3-2)	단체관광 등
		03	의료관광(C-3-3)	의료관광
		04	일반상용(C-3-4)	일반상용
		05	협정상 단기상용(C-3-5)	협정상 단기상용
		06	우대기업초청 단기상용 (C-3-6)	우대기업초청 단기상용

		07	외교(A-도착관광(C-3-7))	도착관광
		08	동포방문(C-3-8)	외국국적동포 3년간 90일 이내 복수로 국내 출입국
		09	일반관광(C-3-9)	단체관광 등(C-3-2), 의료관광(C-3-3)에 포함 안된 일반관광
		91	대도시거주자(C-3-91)	대도시거주자, 단체관광에서 세분화된 복수 비자
		10	순수환승(C-0)	대한민국 경유하여 본국 또는 제3국으로 환승하는자
		11	교대선원(C-1)	교대 목적 입국 선원, 단기일반(C-)에서 세분화
CR1	단기취업	00	단기취업(C-4)	단기취업
D1	문화예술	00	문화예술(D-1)	문화예술
D2	유학	01	전문학사(D-2-1)	전문학사과정
		02	학사유학(D-2-2)	학사과정
		03	석사유학(D-2-3)	석사과정
		04	박사유학(D-2-4)	박사과정
		05	연구유학(D-2-5)	학술연구기관 특정연구자
		06	교환학생(D-2-6)	교환학생
		07	일-학습연계유학(D-2-7)	일-학습연계유학
		08	단기유학(D-2-8)	단기유학
		S	시간취업(D-2-S)	시간제 아르바이트
D3	기술연수	11	해외직접(D-1)	해외직접투자
		12	기술수출(D-2)	해외직접투자
		13	플랜트수출(D-3)	플랜트수출
D4	일반연수	01	대학부설어학원연수(D-4-1)	대학부설 어학원 연수
		02	기타기관연수(D-4-2)	대학부설 어학원 제외 기타기관
		03	초중고생(D-4-3)	고등학교 이하 재학생

		04	동포연수(D-4-4)	무연고동포 연수자
		05	한식조리연수(D-4-5)	한식조리 연수생
		06	사설기관연수(D-4-6)	우수사설기관의 외국인연수
		07	외국어연수(D-4-7)	외국어 연수생
D5	취재	00	취재(D-5)	취재
D6	종교	00	종교(D-6)	종교
D7	주재	01	외국기업(D-7-1)	외국기업 국내지사 등에서 주재
		02	내국기업(D-7-2)	해외진출기업 근무 외국인력 국내본사 주재
		91	FTA전근(D-7-91)	FTA기업 내 전근자
		92	FTA계약(D-7-92)	FTA계약서비스 공급자
D8	기업투자	01	법인에 투자(D-8-1)	법인에 투자
		02	벤처투자(D-8-2)	벤처투자
		03	개인기업투자(D-8-3)	개인기업에 종사
		04	기술창업(D-8-4)	기술창업
		91	FTA전근(D-8-91)	FTA기업 내 전근자
D9	무역경영	1	무역고유거래(D-9-1)	무역업 고유번호를 부여받은 무역거래자
		02	수출설비(D-9-2)	수출설비기계의 설치운영보수자
		03	선박설비(D-9-3)	선박건조설비제작감독
		04	경영영리사업(D-9-4)	회사경영 및 영리사업자
		05	유학무역 경영(D-9-5)	유학생 출신 무역경영자
D10	구직	01	구직활동(D-10-1)	구직활동자
		02	기술창업활동(D-10-2)	기술창업활동자
E1	교수	00	교수(E-1)	교수
E2	회화지도	01	일반회화강사(E-2-1)	일반회화지도강사

		02	학교보조교사(E-2-2)	정부초청 초중고교 영어보조교사
		91	FTA영어(E-2-91)	FTA영어보조교사
E3	연구	00	연구(E-3)	연구
E4	기술지도	00	기술지도(E-4)	기술지도
E5	전문직업	00	전문직업(E-5)	전문직업
E6	예술흥행	01	예술연예(E-6-1)	음악, 미술, 문학 등의 예술, 방송연예활동
		02	호텔유흥(E-6-2)	호텔업시설, 유흥업소 등에서의 공연
		03	운동(E-6-3)	운동선수, 프로팀감독, 매니저
E7	특정활동	01	특정활동(E-7-1)	특정활동
		02	의료코디(E-7-2)	의료코디네이터
		03	해삼양식(E-7-3)	해삼양식기술자
		04	숙련기능인력(E-7-4)	숙련기능인력 점수제
		91	FTA독립(E-7-91)	FTA독립전문가
E9	비전문 취업	01	제조업(E-9-1)	제조업
		02	건설업(E-9-2)	건설업
		03	농업(E-9-3)	비전문취업 농업 종사자
		04	어업(E-9-4)	어업
		05	서비스업(E-9-5)	냉장, 냉동 창고업
		07	관광호텔업(E-9-7)	관광호텔업
		95	과거추천연수(E-9-95)	과거 단체추천형 산업연수생
		96	과거연수취업(E-9-96)	과거 연수취업자격소지자
		97	과거특례고용(E-9-97)	과거 외국적동포 비전문취업특례고용
98	과거합법조치(E-9-98)	과거 합법조치 후 불법체류자		
E10		01	내향선원(E-10-1)	내향선원

		02	어선원(E-10-2)	어선원
		03	순항여객선원(E-10-3)	순항여객선(크루즈) 취업선원
F1	방문동거	01	방문동거(F-1-1)	친척방문, 가족동거, 피부양, 가사정리등
		03	외교동거(F-1-3)	주한외국공관원 등의 비세대동거인
		05	결혼이민가족(F-1-5)	결혼이민자부모 및 가족
		06	결혼가사정리(F-1-6)	결혼이민자이혼 후 가사정리 등
		07	국적신청(F-1-7)	국적신청자
		08	합법출생자녀(F-1-8)	합법체류자의 국내출생자녀
		09	동포배우자등(F-1-9)	F4의 배우자 및 미성년자녀
		11	방문취업자녀(F-1-11)	H2의 19세 미만 자녀
		12	거주배우자(F-1-12)	F-2의 배우자
		13	유학생부모(F-1-13)	미성년유학생의 부모
		14	입양외국인(F-1-14)	입양된 외국인
		15	우수인재 등의 부모 (F-1-15)	일정 요건을 갖춘 우수인재, 투자자 및 석박사 과정 유학생 부모
		16	난민인정자의 가족(F-1-16)	난민인정자의 배우자 및 미성년 자녀
		21	외교가사보조(F-1-21)	주한외국공관원의 가사보조인
		22	고액가사보조(F-1-22)	고액투자자의 가사보조인
		23	첨단가사보조(F-1-23)	첨단투자자의 가사보조인
		24	전문가사보조(F-1-24)	전문인력 등의 가사보조인
		25	4세대 이후 한시적 구제 동포(F-1-25)	4세대 이후 한시적 구제 동포
		28	귀화자의 외국인 가족 (F-1-28)	귀화자의 가족
		52	미입양된 중도입국 미성년 자(F-1-52)	결혼이민자의 전혼관계에서 출생한 미성년 자녀
71	국적신청가족(F-1-71)	국적신청자(외국국적동포)의 배우자, 자녀		
72	영주신청가족(F-1-72)	영주자격(F-5-7)을 신청한 자의 배우자, 자녀		

		99	기타동거(F-1-99)	기타동거
F2	거주	02	국민자녀(F-2-2)	국민의 미성년자녀, 국민과 혼인관계에서 출생한 사람
		03	영주자가족(F-2-3)	영주자격소지자의 배우자 및 미성년자녀
		04	난민(F-2-4)	난민인정을 받은 자
		05	고액투자(F-2-5)	고액투자 장기체류 외국인(3년 이상)
		06	숙련기능(F-2-6)	숙련생산기능 외국인력
		07	점수우수인력(F-2-7)	점수제에 의한 우수전문인력
		71	점수가족(F-2-71)	점수제해당자의 배우자 및 미성년자녀
		085	부동산투자(F-2-8)	부동산투자이민자
		81	부동가족(F-2-81)	부동산투자이민자의 배우자 및 미성년자녀
		09	영주상실(F-2-9)	영주자격상실자
		11	공무임용(F-2-11)	공무원으로 임용된 자
		12	공익사업투자(F-2-12)	공익사업투자 이민자
		13	공익은퇴가족(F-2-13)	공익사업투자 이민자나 은퇴이민자의 배우자 및 미성년자녀
		14	은퇴이민투자(F-2-14)	은퇴이민투자자
		99	기타장기(F-2-99)	기타 장기체류자
F3	동반	01	동반(F-3)	동반
		91	FTA동반(F-3-91)	FTA동반
F4	재외동포	11	재외동포본인(F-4-11)	비고시 본인
		12	재외동포직계가족(F-4-12)	비고시 부모
		13	DE계열 체류자(F-4-13)	DE 체류자
		14	대학졸업자(F-4-14)	대학 졸업자
		15	OECD 영주자(F-4-15)	OECD 영주자

		16	법인대표 등(F-4-16)	법인대표 등
		17	10만불 기업가(F-4-17)	10만불 기업가
		18	10만불 기업가(F-4-17)	다국적 기업임원 등
		19	동포단체대표 등(F-4-19)	동포단체 대표 등
		20	공무원 등(F-4-20)	공무원 등
		21	교원(F-4-21)	교원
		22	개인사업가(F-4-22)	개인사업가
		23	빈번출입자(F-4-23)	빈번출입자
		24	제조업 등 근속자(F-4-24)	제조업 등 근속자
		25	60세 이상자(F-4-25)	60세 이상자
		26	수교 전 입국자(F-4-26)	수교전 입국자
		27	자격증 소지자(F-4-27)	자격증 소지자
		28	사통 4단계 이상 이수자 (F-4-28)	사회통합프로그램 4단계 이상 이수자
		99	재외동포 기타(F-4-99)	재외동포 기타
F5	영주	01	장기체류(F-5-1)	5년 이상 대한민국에 체류하고 있는 자
		02	국민배우자(F-5-2)	국민의 배우자
		03	국민자녀(F-5-3)	국민의 미성년자녀
		04	영주가족(F-5-4)	영주자격소지자의 배우자 및 미성년자녀
		05	고액투자(F-5-5)	고액투자자로서 5인 이상 국민 고용자
		06	재외동포2년(F-5-6)	재외동포자격으로 2년 이상 체류자
		07	동포국적요건(F-5-7)	외국국적동포로서 국적취득요건을 갖춘자
		08	재한화교(F-5-8)	대한민국출생 재한화교
		09	첨단박사(F-5-9)	첨단산업분야 박사학위 소지자

		10	첨단학사(F-5-10)	첨단산업분야 학사학위 또는 자격증 소지자
		11	특정능력(F-5-11)	특정분야 능력소유자
		12	특별공로(F-5-12)	특별공로자
		13	연금수혜(F-5-13)	연금수혜자
		14	방문취업4년(F-5-14)	방문취업자격으로 4년 이상 제조업종등 근무자
		15	국내박사(F-5-15)	국내대학원에서 정규과정 마치고 박사학위 취득한 자
		16	점수제(F-5-16)	점수제로 거주자격 취득 후 3년 이상 체류자
		17	부동산투자(F-5-17)	부동산투자자와 그 배우자 및 미성년 자녀
		18	점수가족(F-5-18)	점수제로 영주자격 취득자의 배우자 및 미성년 자녀
		19	부동가족(F-5-19)	부동산투자자로 영주자격 취득자의 배우자 및 미성년 자녀
		20	영주출생(F-5-20)	영주자격자의 국내출생자녀
		21	공익사업투자(F-5-21)	공익사업투자자로 5년 이상 계속 투자 상태를 유지한 상태
		22	공익은퇴가족(F-5-22)	공익사업투자자로 영주자격 취득자의 배우자 및 미성년자녀
		23	은퇴이민투자(F-5-23)	은퇴이민투자자로 투자상태유지 등 요건을 갖춘 사람
		24	법인창업영주(F-5-24)	법인창업자격으로 3년 이상 체류자
		25	고액투자조건부영주(F-5-25)	15억원 이상을 투자하고 5년간 투자유지 서약자
F6	결혼이민	01	국민배우자(F-6-1)	국민의 배우자
		02	자녀양육(F-6-2)	자녀 양육
		03	혼인단절(F-6-3)	혼인단절
G1	기타	01	산재보상(G-1-1)	산재보상청구 및 치료 중인 자와 보호자

		02	질병사고(G-1-2)	질병, 사고로 치료 중인 자와 보호자
		03	소송진행(G-1-3)	각종 소송진행 중인 자
		04	체임증재(G-1-4)	체불임금 노동관서 증재 중인 자
		05	난민신청(G-1-5)	난민신청자
		06	난민인허(G-1-6)	난민불인정자 중 인도적 체류허가자
		07	가족사망(G-1-7)	사고 등으로 사망한 자의 가족
		09	임신출산(G-1-9)	임신, 출산 등 인도적 체류허가자
		10	치료요양(G-1-10)	외국인 환자
		11	성매매피해자(G-1-11)	성매매 피해 외국인 여성 등 인도적 고려가 필요한 자
		12	인도적체류자 가족결합 (G-1-12)	인도적체류자와 가족결합을 이유로 체류허가를 받은 사람
		99	기타(G-1-99)	기타
H1	관광취업	00	관광취업(H-1)	관광취업
H2	방문취업	01	연고방취(H-2-1)	연고자, 국가유공자
		02	유학방취(H-2-2)	유학생의 부모 또는 배우자
		03	자진방취(H-2-3)	2006년 자진출국자
		04	연수방취(H-2-4)	연수취업 후 자진귀국자
		05	추첨방취(H-2-5)	한국말 시험 등으로 선발된 자
		06	변경방취(H-2-6)	무연고동포 연수 후 자격변경자
		07	만기방취(H-2-7)	만기출국자 재입국자
		99	기타방취(H-2-99)	기타(자격변경자 포함)
T1	관광상륙		관광상륙(T-1-1)	선박도착 관광상륙 허가자

□ 한국국적을 가지지 않은 자\*

\* 90일 미만 단기체류자 제외

- (외국인근로자) 체류자격이 교수 등 취업분야(E1~E7, E9~E10), 방문취업(H-2)인 자
- (결혼이민자) 체류자격을 불문하고 대한민국 국민과 혼인한 적이 있거나 혼인관계에 있는 자
- (유학생) 체류자격이 유학(D-2), 일반연수(D-4) 중 ‘대학부설 어학원 연수(D-4-1), 외국어연수생(D-4-7)’인 자
- (외국국적동포) 체류자격이 “재외동포(F-4)” 중 국내 거소신고자
- (기타외국인) 기업투자, 취재 등 체류자격이 외국인근로자·결혼이민자·유학생·외국 국적동포에 해당하지 않는 자 및 단기체류기간자와 불법체류자

□ (한국국적을 취득한 자) 국적법 제3조 및 제4조에 따라 한국국적을 취득한 자

※ 한국인이 국적상실 후 회복한 경우 및 북한이탈주민은 제외

□ (외국인주민자녀\*) 국내출생(한국국적을 취득한 자’의 자녀)과 귀화자 및 외국인 (한국인과 결혼한 ‘한국국적을 가지지 않은 자’의 자녀\*)으로 구분 \*미성년자만 집계

※ 외국인주민자녀(출생)는 외국인 또는 귀화한 자의 자녀로서 국적법 제2조(출생에 의한 국적취득)에 따른 출생과 동시에 한국 국적을 취득한 자

□ (다문화가구) 귀화의 방법으로 국적을 취득한 자 또는 외국인이 한국인(귀화자 포함)과 결혼한 결혼이민자가 존재하는 일반가구(다문화 대상자의 자녀가 있는 가구도 포함)

- (기타동거인) 한국인배우자의 직계존속 또는 외국인배우자의 직계존속 등 다문화가구 구성원이나 한국인배우자, 결혼이민자, 귀화자, 자녀가 아닌 동거인

## 마. 거처 종류

□ (거처) 사람이 살고 있는 모든 장소를 뜻하며, 구조적으로 분리되고 독립된 하나의 거주 단위

□ (주택) 가구가 독립적으로 살림을 할 수 있도록 지어진 집

※ 주택의 요건: 영구 또는 준영구 건물, 한 개 이상의 방과 부엌, 독립된 출입구, 관습상 소유 또는 매매의 한 단위

□ (단독주택) 한 가구가 생활할 수 있도록 건축된 주택(일반 단독주택, 다가구 단독주택, 영업겸용 단독주택)

□ (아파트) 5층 이상의 공동주택으로 ‘아파트’로 허가를 받은 주택

- (연립주택) 한 건물 내에 여러 가구가 살 수 있도록 건축된 4층 이하의 공동주택으로 ‘연립주택’으로 허가를 받은 주택
- (다세대주택) 한 건물 내에 여러 가구가 살 수 있도록 건축된 4층 이하의 공동주택으로 건축 당시 ‘다세대주택’으로 허가받은 주택(각 호별로 각각 분리하여 매매 가능)
- (비거주용 건물 내 주택) 비거주용 건물 내에 주택의 요건을 갖추고 있는 주거 부분이 있는 거처(주거용 면적<영업용 면적, 상가건물 내 주택 등)
- (주택 이외의 거처) 주택의 요건을 갖추지 못한 거주공간
  - 종류: ① 오피스텔 ② 호텔, 여관 등 숙박업소의 객실 ③ 기숙사 및 특수사회시설 ④ 판잣집, 비닐하우스 ⑤ 기타(①~④ 이외의 거처로 업소의 잠만 자는 방, 건설 공사장의 임시 막사 등 임시적 거주를 위한 구조물 등) 등

## 바. 국내 거주지 인구이동

- (이동) 행정 구역 경계(시도, 시군구, 읍면동)를 넘어 거주지를 변경한 경우
- (비이동자) 1년 전 거주지의 행정 읍면동이 같은 인구
- (총이동자) 시도내이동자 + 시도간이동자 + 기타이동자
- (시군구) 행정 구역 단위인 ‘시’와 ‘군’과 ‘구’를 아울러 이르는 말
- (시군구 내 이동) 이동 전후의 시군구는 같고, 행정 읍면동을 달리 이동
- (시군구 간 이동) 이동 전후의 시군구를 달리하는 이동
- (시도 내 이동) 동일 시도 내에서 시군구 경계를 넘어 이동한 경우
- (시도 간 이동) 시도 경계를 넘는 거주지 이동

## 사. 부모 동거 다문화 아동

- (다문화 아동) 부모 중 한 명 이상이 외국인 또는 귀화자인 경우(부모 모두가 외국인인 경우 제외) 혹은 현재 양육 부모는 한국인이지만, 친부모가 외국인 또는 귀화자인 경우
- (부모와 함께 거주) 아동이 부모 모두와 같이 살고 있는 경우
- (부, 모와 거주) 아동이 부 혹은 모 한 명과 같이 거주하는 경우

- 이혼: 부모가 이혼하여 한 명과 같이 거주하는 경우

□ (조손가정) 아동이 부모 모두와 거주하지 않고 조부모 모두 혹은 한 명과 거주 하는 경우

## 2. 인구동태

### 가. 가구

□ (혼인) 남편(부)과 아내(처)로 구성된 법적 관계임. 법률혼주의 원칙에서 혼인신고 수리의 경우와 직권에 의해 가족관계등록부 기재에 의한 신고로 이뤄짐(단, 신고에 의한 것이므로 혼전 동거, 별거 등 사실혼과는 차이가 있을 수 있음)

- 주소기준: 부부 중 국내주소지 기준 집계(부부가 모두 국내주소인 경우 남편의 주소지 기준), 전국은 국외주소 포함

- (다문화 혼인) 남녀 어느 한쪽이 외국인 또는 귀화자인 경우, 또는 남녀 모두 귀화자인 경우

□ (이혼) 법률혼주의 원칙에서 이혼신고 수리에 의한 신고와 재판이혼(조정, 심판 혹은 판결)의 경우는 직권에 의해서 가족관계등록부 기재에 의한 신고로 이루어짐

- 주소기준: 부부 중 국내주소지 기준 집계(부부가 모두 국내주소인 경우 남편의 주소지 기준), 전국은 국외주소 포함

- (다문화 이혼) 남녀 어느 한쪽이 외국인 또는 귀화자인 경우, 또는 남녀 모두 귀화자인 경우

□ (출생) 임신주수와 관계없이 태아가 모체로부터 완전히 배출·만출한 것으로, 탯줄의 절단, 태반의 분리와 관계없이 모체로부터 분리 후 생명의 증거(호흡, 심장·제대의 박동, 수의근의 명백한 움직임 등)가 있는 경우

- (다문화 부모) 부모 중 한 명이 외국인 또는 귀화자인 경우, 또는 부모 모두 귀화자인 경우

※ 한국인과 외국인이 함께 사는 가구는 일반가구에 포함

□ (성비) 여자 100명당 남자의 수

## 3. 경제활동

### 가. 경제활동상태

□ (15세 이상 인구) 조사기준일 현재 15세 이상인 자

※ 근로기준법 제64조 최저 근로연령인 15세를 고용 통계 대상인구 하한연령으로 정함

□ (경제활동) 상품이나 서비스를 생산하기 위해 수입이 있는 일을 행함을 뜻함

※ 수입이 있더라도 다음의 활동은 경제활동으로 보지 않음

- ① 법률에 위배되는 비생산적인 활동(예: 도박, 매춘 등)
- ② 법률에 의한 강제노역 및 봉사활동
- ③ 경매, 경륜, 증권, 선물 등 투자활동

□ (경제활동인구) 15세 이상 인구 중 조사대상기간 동안 상품이나 서비스를 생산하기 위하여 실제로 수입이 있는 일을 한 취업자와 일을 하지는 않았으나 구직활동을 한 실업자를 의미

□ (취업자) 아래 세 가지 조건 중 한 가지 이상을 만족하는 경우 취업자로 분류

- ① 조사대상 주간에 수입을 목적으로 1시간 이상 일한 자
- ② 함께 사는 가족이 운영하는 농장이나 사업체의 수입을 위하여 조사대상 주간에 18시간 이상 노동의 대가를 받지 않고 일한 무급가족종사자
- ③ 직업 또는 사업체를 가지고 있으나 일시적인 병 또는 사고, 휴가, 연가, 교육, 노동쟁의 등의 사유로 일하지 못한 일시휴직자

□ (일시휴직자) 직업 또는 사업체를 가지고 있으나 조사대상주간에 일시적인 병, 일기불순, 휴가 또는 연가, 노동쟁의 등의 이유로 전혀 일하지 못한 경우로 일시휴직 이유가 해소되면 즉시 복귀가 가능하여야 함

- 무급휴직이라도 복귀가 확실하고 무급기간이 6개월을 넘지 않으면 취업자
- 복귀가 불투명한 장기(6개월 이상) 휴직인 경우는 실업자 또는 비경제활동인구가 됨

□ (실업자) 아래 세 가지 조건을 모두 만족하는 경우 실업자로 분류

- ① 조사대상 주간에 수입 있는 일을 하지 않았고, ② 지난 4주간 일자리를 찾아 적극적으로 구직활동을 하였고, ③ 일자리가 주어지면 즉시 취업이 가능한 사람
- ※ 적극적인 구직활동은 단순히 구직광고를 보는 등의 소극적인 활동이 아니라, 전화, 방문, 구인광고 응모, 원서 접수 및 시험응시 등 구체적인 행동이 수반되는 경우를 구직활동으로 보며 실업자를 판단하는 주요 기준임

□ (비경제활동인구) 조사대상기간에 취업도 실업도 아닌 상태에 있는 사람

- 주로 가사 또는 육아를 전담하는 주부, 학생, 연로자, 심신장애인, 무급으로 자선사업이나 종교 단체에 관여하는 자 등

## 나. 종사상지위

- (등록취업자) 4대 사회보험 등 공공기관에 신고(가입)된 행정자료를 활용하여 파악된 임금근로자 또는 비임금근로자를 말함
- (임금근로자) 기업체(사업체)에서 현물 또는 현금을 대가로 상품생산이나 서비스 활동을 하는 근로자
- (임금근로와 비임금근로 병행자) 임금근로와 비임금근로를 동시에 병행하는 근로자
- (비임금근로자) 자기가 직접 사업체를 경영하는 사업주나 자기 혼자 전문적인 일에 종사하는 사람(단, 무급가족종사자와 농림수산물 생산활동 경영자는 제외)

## 다. 임금근로자

- 4대 사회보험 등 공공기관에 신고(가입)된 행정자료를 활용하여 파악된 임금근로자를 말함
- 매월 공표되는 고용동향(경제활동인구조사)의 취업자와는 기준이 다름

## 라. 주된 일자리 선정 기준

- 한 사람이 복수의 일자리에서 근로한 경우 주된 일자리를 선정하여 통계를 작성하며, 우선순위 규칙을 적용
- 임금근로자의 주된 일자리 선정 기준: 임금 > 근로일수 > 근속기간 > 종사자규모 순

## 마. 고용허가제도

- 국내인력을 구하지 못한 중소기업에게 정부로부터 고용허가서를 발급받아 합법적으로 비전문 외국인력을 고용할 수 있도록 하는 제도
- 일반외국인노동자 도입(E-9)

- 허용 기업: 중소기업(노동자 300인 미만 혹은 자본금 80억원 이하), 농·축 산업, 어업 (20톤 미만), 건설업, 농축산업, 어업, 임업, 광업, 서비스업(건설폐기물 처리업 등)
- 도입 대상: 인력송출국(16개국)의 한국어시험 합격자
- 담당 기관: 국무총리실, 기획재정부, 고용노동부, 법무부, 산업통산자원부, 중소벤처기업부, 외교부, 한국산업인력공단

※ 관련자료: 고용허가제(eps.go.kr), 외국인근로자의 고용 등에 관한 법률

- (비임금근로자) 자기가 직접 사업체를 경영하는 사업주나 자기 혼자 전문적인 일에 종사하는 사람(단, 무급가족종사자와 농림수산물 생산활동 경영자는 제외)

## 4. 자산

### 가. 소유물건 수

- 개인이 소유하고 있는 주택 전부에 대해 소유지분을 고려하지 않고 개별적으로 합산하여 산출함. 예를 들어 단독으로 1호를 소유하고 다른 사람과 공동으로 또 다른 주택 1호를 소유한 경우에 2건으로 계산함
- 집단가구(집단시설가구, 비혈연 6인 이상 가구) 및 외국인가구(외국인으로만 구성된 가구) 제외

### 나. 자동차세

- 자동차세는 자동차의 소유자에 대하여 과세하는 재산세적 성격과 도로 손상부담금적인 성격 및 소비세적 성격을 동시에 갖고 있는 세금이며, 비영업용 승용자동차에는 자동차 세액의 30%가 지방교육세로 부과하며 자동차의 종류는 다음과 같이 구분함
- (승용자동차) 10인 이하를 운송하기에 적합하게 제작된 자동차
- (승합자동차) 11인 이상을 운송하기에 적합하게 제작된 자동차(다만, 다음 각 목의 어느 하나에 해당하는 자동차는 승차인원과 관계없이 승합자동차로 봄(자동차관리법 제3조))
  - 내부의 특수한 설비로 인하여 승차인원이 10인 이하로 된 자동차
  - 국토교통부령으로 정하는 경형자동차로서 승차인원이 10인 이하인 전방 조종 자동차
- (화물자동차) 화물을 운송하기에 적합한 화물적재공간을 갖추고, 화물적재공간의 총적재화물의 무게가 운전자를 제외한 승객이 승차공간에 모두 탑승했을 때의 승객의 무게보다 많은 자동차

- (특수자동차) 다른 자동차를 견인하거나 구난작업 또는 특수한 용도로 사용하기에 적합하게 제작된 자동차로서 승용자동차·승합자동차 또는 화물자동차가 아닌 자동차

## 다. 지방세

- 지방의 세입이 되는 지방세는 과세권의 주체에 따라 도세와 시·군세로 구분하며 지방세법에 따른 지방세 세목은 다음과 같음
- (취득세) 취득세는 부동산, 차량 등 과세대상 물건을 취득한 자가 납세의무자이며, 과세물건을 취득한 날로부터 60일 이내에 신고하고 산출세액을 납부함
  - 부동산, 차량, 기계장비, 광업권, 어업권, 골프 또는 콘도미니엄 회원권 등을 취득하는 자에게 부과
- (등록면허세)
  - 등록: 재산권과 그 밖의 권리의 설정·변경 또는 소멸에 관한 사항을 공부에 등기하거나 등록하는 것
  - 면허: 각종 법령에 규정된 면허·허가·인가·등록·지정·검사·검열·심사 등 특정한 영업설비 또는 행위에 대한 권리의 설정, 금지의 해제 또는 신고의 수리(受理) 등 행정청의 행위에 과세되는 수수료 성격의 조세로 면허의 종별은 사업의 종류 및 규모 등을 고려하여 제1종부터 제5종까지 구분함
- (레저세) 승자투표권이나 승마투표권 등의 판매금액을 과세표준으로 과세하는 세금으로 수익세적 성격을 가지고 있으며, 경륜·경정법에 의한 경주사업자와 한국 마사회에 경마사업자에게 부과
- (담배소비세) 담배 제조자·수입판매업자·소매인에게 부과
- (주민세) 개인분, 사업소분, 종업원분 3개 세세목으로 구성되며, 해당 지방자치 단체의 구성원으로서 부담하는 회비적 성격의 조세
  - 과세대상은 사업소분(사업소를 운영하는 자에게 과세)과 종업원분(지방자치단체 내 소재하는 사업소에서 급여를 받는 자), 개인분(1만원의 범위내에서 지방자치단체 조례에 따라 부과)으로 구분
- (지방소득세) 과세표준이 되는 소득에 대하여 개인소득세·법인지방소득세의 납세의무가 성립하는 때
- (재산세) 납세자가 소유한 재산의 경제적 교환가치에 담세력을 두어 과세하는 조세

- (자동차세: 소유분) 자동차 소유에 따른 재산세적 성격 및 도로 손상, 교통혼잡 유발 등 사회적 비용 발생에 따른 부담금적 성격을 지닌 조세
  - (주행분) 휘발유, 경유 및 이와 유사한 대체유류에 부과되는 유류세의 일종으로, 교통·에너지·환경세의 부가세 형태로 과세
- (지역자원시설세) 지역의 부존자원 보호·보전, 환경보호·개선, 안전·생활편의 시설 설치 등 주민생활환경 개선사업 및 지역개발사업에 필요한 재원을 확보하고 소방사무에 소요되는 제반비용에 총당하기 위하여 부과
  - 과세대상: 특정자원분(발전용수, 지하수, 지하자원), 특정시설분(컨테이너, 원자력발전, 화력발전), 소방분(건축물 및 선박)
- (지방교육세) 지방교육의 질적 향상에 필요한 지방교육재정의 확충에 드는 재원을 확보하기 위해 취득세 등 지방세에 부가하는 목적세로 전액 교육비 특별회계로 세출 편성하여 교육재정지원

## 5. 복지 및 교육

### 가. 어린이집 유형

- (국·공립 어린이집) 국가나 지방자치단체가 설치, 운영하는 어린이집
- (사회복지법인 어린이집) 「사회복지사업법」에 따른 사회복지법인이 설치·운영하는 어린이집
- (법인·단체 등 어린이집) 각종 법인이나 단체 등이 설치·운영하는 어린이집으로 대통령령으로 정하는 어린이집
- (직장 어린이집) 사업주가 사업장의 근로자를 위하여 설치·운영하는 어린이집
- (부모협동 어린이집) 보호자들이 조합을 결성하여 설치·운영하는 어린이집
- (민간 어린이집) 위 어린이집에 해당하지 않는 어린이집

### 나. 학생현황 및 부모국적 현황

- (학급 수) 인가학급 기준 (실제 편성 학급수와 다를 수 있음)
  - 각종학교 및 특수학교는 각 학교별로 초·중·고(각종학교는 유치원 포함, 특수학교는 전공교과과정 포함) 과정이 존재

□ (국제결혼가정자녀) 국내출생과 중도입국 자녀

- (국내출생) 한국인 부(모)와 외국인 모(부) 사이에 태어난 자녀 중 국내에서 출생한 자녀
- (중도입국) 한국인 부(모)와 외국인 모(부) 사이에서 태어난 자녀 중 외국인 부(모)의 한국 국적취득 여부와 관계없이 외국에서 태어나 부모와 함께 중도에 국내로 입국한 자녀

□ (외국인가정 학생) 부모가 모두 외국인이며 한국에 함께 거주하고 있는 가정의 학생 (외국인근로자 자녀, 재외동포 자녀 등)

□ (부모출신국) 부모의 한국 국적 취득여부와 관계없이 부모의 출신 국적으로 구분, 부모가 모두 외국인으로 국적이 서로 다른 경우, 아버지 국적 기준

- 조선족인 경우 중국(한국계)
- (중앙아시아) 우즈베키스탄, 카자흐스탄, 투르크메니스탄, 키르기스스탄, 타지키스탄 등

※ 교육부 및 한국교육개발원의 교육기본통계 참고

□ 보고서에 수록된 산업분류 명칭 안내

대분류	본 보고서에 수록된 산업분류명	한국표준산업분류상 산업분류명 (제11차 개정(2024년) 기준임)
A	농 립 어 업	농업, 임업 및 어업(01~03)
B	광 업	광업(05~08)
C	제 조 업	제조업(10~34)
D	전 기 · 가 스	전기, 가스, 증기 및 공기 조절 공급업(35)
E	수 도 · 하 수	수도, 하수 및 폐기물 처리, 원료 재생업(36~39)
F	건 설 업	건설업(41~42)
G	도 소 매 업	도매 및 소매업(45~47)
H	운 수 업	운수 및 창고업(49~52)
I	숙 박 · 음 식 점 업	숙박 및 음식점업(55~56)
J	정 보 통 신 업	정보통신업(58~63)
K	금 융 · 보 험 업	금융 및 보험업(64~66)
L	부 동 산 업	부동산업(68)
M	전 문 · 과 학	전문, 과학 및 기술 서비스업(70~73)
N	사 업 시 설 관 리	사업시설 관리, 사업 지원 및 임대 서비스업(74~76)
O	공 공 행 정	공공 행정, 국방 및 사회보장 행정(84)
P	교 육 서 비 스 업	교육 서비스업(85)
Q	보 건 업	보건업 및 사회복지 서비스업(86~87)
R	예 술 · 스포 츠	예술, 스포츠 및 여가관련 서비스업(90~91)
S	협 회 및 단 체	협회 및 단체, 수리 및 기타 개인 서비스업(94~96)

## II. 주요 행정자료 서식

### 1. 출생신고서

[양식 제1호]

출생신고서 (      년      월      일)		* 신고서 작성 시 뒷면의 작성 방법을 참고하고, 선택항목에는 '영표(○)'로 표시하기 바랍니다.					
① 출생자	성명	*한글 (성) / (명)	본 (한자)	*성별	<input type="checkbox"/> 남	* <input type="checkbox"/> 혼인중의 출생자	
		한자 (성) / (명)			<input type="checkbox"/> 여	* <input type="checkbox"/> 혼인외의 출생자	
	*출생일시	년 월 일 시 분(출생지 시각: 24시간제)					
	*출생장소	<input type="checkbox"/> 자택 <input type="checkbox"/> 병원 <input type="checkbox"/> 기타					
	부모가 정한 등록기준지						
*주소			세대주 및 관계		의		
자녀가 복수국적자인 경우 그 사실 및 취득한 외국 국적							
② 부모	부 성명	(한자:      )	본(한자)			*주민등록번호	-
	모 성명	(한자:      )	본(한자)			*주민등록번호	-
	*부의 등록기준지						
	*모의 등록기준지						
혼인신고서 자녀의 성·본을 모의 성·본으로 하는 협의서를 제출하였습니까? 예 <input type="checkbox"/> 아니요 <input type="checkbox"/>							
③ 친생자관계 부존재확인판결 등에 따른 가족관계등록부 폐쇄 후 다시 출생신고하는 경우							
폐쇄등록부상 특정사항	성명			주민등록번호			-
	등록기준지						
④ 기타사항							
⑤ 신고인	*성명	⑤ 또는 서명		주민등록번호			-
	*자격	<input type="checkbox"/> 부 <input type="checkbox"/> 모 <input type="checkbox"/> 동거친족 <input type="checkbox"/> 기타(자격:      )					
	주소						
	*전화			이메일			
⑥ 제출인	성명			주민등록번호			-

\* 타인의 서명 또는 인장을 도용하여 허위의 신고서를 제출하거나, 허위신고를 하여 가족관계등록부에 실재와 다른 사실을 기록하게 하는 경우에는 **형법에 의하여 처벌**받을 수 있습니다. **눈표(\*)로 표시한 자료**는 국가통계작성을 위해 통계청에서도 수집하고 있는 자료입니다.

\* 아래 사항은 「**통계법**, 제24조의2에 의하여 통계청에서 실시하는 인구동향조사입니다. 「통계법」 제32조 및 제33조에 의하여 성실응답의무가 있으며 개인의 비밀사항이 철저히 보호되므로 사실대로 기입하여 주시기 바랍니다.

\* 첨부서류 및 출생자 부모의 국적은 국가통계작성을 위해 통계청에서도 수집하고 있는 자료입니다.

인구동향조사	
④ 최종 졸업학교	부 <input type="checkbox"/> 학력 없음 <input type="checkbox"/> 초등학교 <input type="checkbox"/> 중학교 <input type="checkbox"/> 고등학교 <input type="checkbox"/> 대학(교) <input type="checkbox"/> 대학원 이상
	모 <input type="checkbox"/> 학력 없음 <input type="checkbox"/> 초등학교 <input type="checkbox"/> 중학교 <input type="checkbox"/> 고등학교 <input type="checkbox"/> 대학(교) <input type="checkbox"/> 대학원 이상

\* 아래 사항은 신고인이 기재하지 않습니다.

읍면동접수	가족관계등록관서 송부	가족관계등록관서 접수 및 처리
	*주민등록번호	
	년 월 일(인)	

### 작성방법

- ※ 등록기준지 : 각 란의 해당자가 외국인인 경우에는 그 국적을 기재합니다.
  - ※ 주민등록번호 : 각 란의 해당자가 외국인인 경우에는 외국인등록번호(국내거소신고번호 또는 출생연월일)를 기재합니다.
  - ①란 : 출생자의 이름에 사용하는 한자는 대법원규칙이 정하는 범위내의 것(인명용 한자)으로, 이름자는 5자(성은 포함 안 됨)를 초과해서는 안 되며, 사용가능한 인명용한자는 대한민국 법원 전자민원센터에서 확인할 수 있습니다.
    - : 출생일시는 24시각제로 기재합니다. (예: 오후 2시 30분 → 14시 30분)
    - : 우리나라 국민이 외국에서 출생한 경우에는 그 현지 출생시각을 서기 및 태양력으로 기재하되, 서머타임 실시기간 중 출생하였다면 그 출생지 시각 옆에 “(서머타임 적용)”이라고 표시합니다.
    - : 자녀가 복수국적자인 경우 그 사실 및 취득한 외국 국적을 기재합니다.
    - : 출생장소는 최소 행정구역의 명칭(시·구의 ‘동’, 읍·면의 ‘리’) 또는 도로명주소의 ‘도로명’까지만 기재하여도 됩니다.
  - ②란 : 부(父)에 관한 사항 - 혼인의 출생자를 모(母)가 신고하는 경우에는 기재하지 않으며, 전혼 해소 후 100일 이내에 재혼한 여자가 재혼성립 후 200일 이후, 직전 혼인의 종료 후 300일 이내에 출산하여 모가 출생신고를 하는 경우에는 부의 성명란에 “부미정”으로 기재합니다.
  - ③란 : 친생자관계 부존재확인판결, 친생부인판결 등으로 가족관계등록부 폐쇄 후 다시 출생신고하는 경우에만 기재합니다.
  - ④란 : 아래의 사항 및 가족관계등록부에 기록을 분명하게 하는 데 특히 필요한 사항을 기재합니다.
    - 후순위 신고의무자가 출생신고를 하는 경우 : 전순위자(부모)가 신고를 못하는 객관적인 이유(예: 부모 사망, 행방불명 등)
    - 출생 전에 태아인지 한 사실 및 태아인지 신고한 관서
    - 외국에서 출생한 경우: 현지 출생시각을 한국시각으로 환산하여 정하여지는 출생일시를 기재합니다. 그 현지 출생시각이 서머타임이 적용된 시각인 경우에는 그에 관한 사실을 기재합니다.
    - 외국인인 부(父)의 성을 따라 외국식 이름으로 외국의 등록관서에 등재되어 있으나 한국식 이름으로 출생신고 하는 경우: 외국에서 신고된 성명
  - ⑥란 : 제출인(신고인이 작성한 신고서를 신고인이 아닌 사람이 제출할 경우만 기재)의 성명 및 주민등록번호를 기재합니다.[접수담당공무원은 신분증과 대조]
- ※ 아래 사항은 「통계법」 제24조의2에 의하여 **통계청에서 실시하는 인구동향조사**입니다.
- ⑨란 : 교육부장관이 인정하는 모든 정규교육기관을 기준으로 기재하되, 각급 학교의 제학 또는 중퇴자는 최종 졸업한 학교의 해당번호에 ‘영표(○)’로 표시합니다.  
 <예시> 대학교 3학년 제학(중퇴) → [4] 고등학교에 ‘영표(○)’로 표시

### 첨부서류

1. 출생증명서 등 1통(다음 중 하나).
  - 의사나 조산사가 작성한 출생증명서
  - 의사나 조산사가 아닌 사람으로서 분만에 직접 참여한 자가 모의 출산사실을 증명할 수 있는 자료 등을 첨부하여 작성한 출생사실을 증명하는 서면(가족관계등록예규 제501호 별지 서식)
  - 국내 또는 외국의 권한 있는 기관에서 발행한 출생사실을 증명하는 서면(외국어의 경우 번역문 첨부)
  - 가정법원의 확인서 등본
- ※ 아래 2항 및 3항은 가족관계등록관서에서 전산으로 그 내용을 확인할 수 있는 경우 첨부를 생략합니다.
2. 출생자의 부(父) 또는 모(母)의 혼인관계증명서 1통.
  - 부(父)가 혼인외의 자를 출생신고하는 경우에는 반드시 모(母)의 혼인관계증명서 첨부.
  - 출생자의 모의 가족관계등록부가 없거나 등록이 되어 있는지가 분명하지 아니한 사람인 경우에는 그 모가 유부녀(有夫女)가 아님을 공증하는 서면 또는 2명 이상의 인우인 보증서.
3. 자녀의 출생 당시 모(母)가 한국인임을 증명하는 서면(예: 모의 기본증명서) 1통(1998. 6. 14. 이후 외국인 부와 한국인 모 사이에 출생한 자녀의 출생신고를 하는 경우).
4. 자녀의 출생 당시에 대한민국 국민인 부(父) 또는 모(母)의 가족관계등록부가 없거나 분명하지 아니한 사람인 경우 부(父) 또는 모(母)에 대한 성명, 출생연월일 등 인적사항을 밝힌 우리나라의 관공서가 발행한 공문서 사본 1부(예: 여권, 주민등록등본, 그 밖의 증명서).
5. 자녀가 복수국적자인 경우 취득한 국적을 소명하는 자료 1부.
6. 신분확인[가족관계등록예규 제443호에 의함]
  - 신고인이 출석한 경우 : 신분증명서
  - 제출인이 출석한 경우 : 신고인의 신분증명서 사본 및 제출인의 신분증명서
  - 우편제출의 경우 : 신고인의 신분증명서 사본
- ※ 신고인이 성년후견인인 경우에는 6항의 서류 외에 성년후견인의 자격을 증명하는 서면도 함께 첨부해야 합니다.

## 2. 혼인신고서

[양식 제10호]

혼 인 신 고 서 (    년    월    일)		※ 신고서 작성 시 뒷면의 작성 방법을 참고하고, 선택 항목에는 '영표(○)'로 표시하기 바랍니다.					
구 분		남 편(부)		아 내(처)			
① 혼인당사자 (신고인)	성명	한글	* <input type="checkbox"/> 성 / <input type="checkbox"/> 영	⑨ 또는 서명	* <input type="checkbox"/> 성 / <input type="checkbox"/> 영		
		한자	성 / 영		<input type="checkbox"/> 성 / <input type="checkbox"/> 영		
	본(한자)		전화	본(한자)		전화	
	출생연월일						
	*주민등록번호		-		-		
	*등록기준지						
*주소							
② 부 모 (양부모)	부 성명						
	주민등록번호		-		-		
	등록기준지						
	모 성명						
	주민등록번호		-		-		
등록기준지							
③ 외국방식에 의한 혼인성립일자		년    월    일					
④ 성·본의 협의		자녀의 성·본을 모의 성·본으로 하는 협의를 하였습니까? 예 <input type="checkbox"/> 아니요 <input type="checkbox"/>					
⑤ 근친혼 여부		혼인당사자들이 8촌이내의 혈족사이에 해당됩니까? 예 <input type="checkbox"/> 아니요 <input type="checkbox"/>					
⑥ 기타사항							
⑦ 증 인	성 명	⑨ 또는 서명		주민등록번호	-		
	주 소						
	성 명	⑨ 또는 서명		주민등록번호	-		
	주 소						
⑧ 동 의 자	남 편	부 성명	⑨ 또는 서명		성명	⑨ 또는 서명	
		모 성명	⑨ 또는 서명		주민등록번호		
	아 내	부 성명	⑨ 또는 서명		성명	⑨ 또는 서명	
		모 성명	⑨ 또는 서명		주민등록번호		
⑨ 신고인 출석여부		① 남편(부)		② 아내(처)			
⑩ 제출인	성명			주민등록번호	-		

※ 타인의 서명 또는 인장을 사용하여 허위의 신고서를 제출하거나, 허위신고를 하여 가족관계등록부에 실제와 다른 사실을 기록하게 하는 경우에는 **형법에 의하여 처벌**받을 수 있습니다. **영표(\*)로 표시한 자료**는 국가통계작성을 위해 통계청에서도 수집하고 있는 자료입니다.

※ 아래 사항은 「**통계법**」 제24조의2에 의하여 **통계청에서 실시하는 인구동향조사**입니다. 「통계법」 제32조 및 제33조에 의하여 성실응답의무가 있으며 개인의 비밀사항이 철저히 보호되므로 사실대로 기입하여 주시기 바랍니다.

※ 첨부서류 및 혼인당사자의 국적과 혼인종류는 국가통계작성을 위해 통계청에서도 수집하고 있는 자료입니다.

인구동향조사		년    월    일부터 동거		
⑫ 실제 결혼 생활 시작일				
⑬ 혼인종류	남편	① 초혼 ② 사별 후 재혼 ③ 이혼 후 재혼	아내	① 초혼 ② 사별 후 재혼 ③ 이혼 후 재혼
⑭ 최종 졸업학교	남편 (부)	① 학력 없음 ② 초등학교 ③ 중학교 ④ 고등학교 ⑤ 대학(교) ⑥ 대학원 이상	아내 (처)	① 학력 없음 ② 초등학교 ③ 중학교 ④ 고등학교 ⑤ 대학(교) ⑥ 대학원 이상
⑮ 직업	남편 (부)	① 관리직 ② 전문직 ③ 사무직 ④ 서비스직 ⑤ 판매직 ⑥ 농림어업 ⑦ 기능직 ⑧ 장치·기계 조작 및 조립 ⑨ 단순노무직 ⑩ 군인 ⑪ 학생·가사무직	아내 (처)	① 관리직 ② 전문직 ③ 사무직 ④ 서비스직 ⑤ 판매직 ⑥ 농림어업 ⑦ 기능직 ⑧ 장치·기계 조작 및 조립 ⑨ 단순노무직 ⑩ 군인 ⑪ 학생·가사무직

**작성 방법**

- ※ 등록기준지: 각 란의 해당자가 외국인인 경우에는 그 국적을 기재합니다.
- ※ 주민등록번호: 각 란의 해당자가 외국인인 경우에는 외국인등록번호(국내거소신고번호 또는 출생연월일)를 기재합니다.
- ※ ①, ②란 및 ⑤, ⑦란은 신고인 모두가 기재하며, 나머지 란(③, ④, ⑥, ⑧)은 해당되는 사람만 기재합니다.
- ※ 주민등록전입신고는 본 가족관계등록신고와는 따로 하여야 합니다.
- ②란: 혼인당사자가 양자인 경우 양부모의 인적사항을 기재합니다.
- ③란: 외국방식에 의한 혼인증서등본제출의 경우 혼인성립일을 기재합니다.
- ④란: 「민법」 제781조제1항의 단서에 따라 자녀의 성분을 모의 성분으로 하는 협의가 있는 경우에는 그러한 사실을 표시합니다.
- ⑤란: 혼인당사자들이 「민법」 제809조제1항에 따른 근친혼에 해당되지 아니한다는 사실[8촌이내의 혈족(친양자의 입양 전의 혈족을 포함한다)]을 표시합니다.
- ⑥란: 아래의 사항 및 가족관계등록부에 기록을 분명하게 하는데 특히 필요한 사항을 기재합니다.
  - 사실상 혼인관계 존재확인의 재판에 의한 혼인신고(양 당사자가 생존한 경우에 소제기자만 신고 가능)의 경우에는 재판법원 및 확정일자
  - 부모의 혼인으로 인하여 혼인중의 자의 신분을 취득한 자녀가 있을 경우에는 그 자녀의 성명, 등록기준지
- ⑦란: 증인은 성년자이어야 합니다.
- ⑧란: 미성년자 또는 피성년후견인(2018. 6. 30.까지는 금치산자 포함)이 혼인하는 경우에 동의내용을 기재합니다.
- ⑩란: 제출인(신고인이 작성한 신고서를 신고인이 아닌 사람이 제출할 경우만 기재)의 성명 및 주민등록번호를 기재합니다. [접수담당공무원은 신분증과 대조]

※ 아래 사항은 「통계법」 제24조의2에 의하여 통계청에서 실시하는 인구동향조사입니다.

- ㉔란: 결혼일자와 관계없이 실제 부부가 결혼(동거)생활을 시작한 날을 기입합니다.
- ㉕란: 교육부장관이 인정하는 모든 정규교육기관을 기준으로 기재하되 각급 학교의 재학 또는 중퇴자는 최종 졸업한 학교의 해당번호에 '영표(○)'로 표시합니다. <예시> 대학교 3학년 재학(중퇴) → ㉔ 고등학교에 '영표(○)'로 표시
- ㉖란: 결혼할 당시의 주된 직업을 기준으로 기재합니다.

- |   |
|---|
| <ul style="list-style-type: none"> <li>① 관리자: 정부, 기업, 단체 또는 그 내부 부서의 정책과 활동을 기획, 지휘 및 조정(공공 및 기업고위직 등)</li> <li>② 전문가 및 관련종사자: 전문지식을 활용한 기술적 업무(과학, 의료, 복지, 교육, 종교, 법률, 금융, 예술, 스포츠 등)</li> <li>③ 사무종사자: 관리자, 전문가 및 관련 종사자를 보조하여 업무 추진(행정, 경영, 보험, 감사, 상담·안내·통계 등)</li> <li>④ 서비스종사자: 공공안전, 신변보호, 돌봄, 의료보조, 미용, 혼례 및 장례, 운송, 여가, 조리와 관련된 업무</li> <li>⑤ 판매종사자: 영업활동을 통해 상품이나 서비스판매(인터넷, 상점, 공공장소 등), 상품의 광고·홍보, 계산·정산 등</li> <li>⑥ 농림어업 숙련 종사자: 작물의 재배·수확, 동물의 번식·사육, 산림의 경작·개발, 수생 동·식물 번식 및 양식 등</li> <li>⑦ 기능원 및 관련 기능 종사자: 광업, 제조업, 건설업에서 손과 수공구를 사용하여 기계 설치 및 정비, 제품 가공</li> <li>⑧ 장치·기계 조작 및 조립 종사자: 기계를 조작하여 제품 생산·조립, 산업용 기계·장비 조작, 운송장비의 운전 등</li> <li>⑨ 단순노무 종사자: 주로 간단한 수공구의 사용과 단순하고 일상적이며 육체적 노력이 요구되는 업무</li> <li>⑩ 군인: 의무복무를 포함하여, 현재 군인신분을 유지하고 있는 경우(국방분야에 고용된 민간인과 예비군은 제외)</li> <li>⑪ 학생·가사부직: 교육기관에 재학하며 학습에만 전념하거나, 전업주부이거나, 특정한 직업이 없는 경우</li> </ul> |
|---|

**첨부 서류**

- ※ 아래 1항은 가족관계등록관에서 전산으로 그 내용을 확인할 수 있는 경우 첨부물 생략합니다.
- 1. 혼인 당사자의 가족관계등록부의 기본증명서, 혼인관계증명서, 가족관계증명서 각 1통.
- 2. 혼인동의서[미성년자 또는 피성년후견인(2018. 6. 30.까지는 금치산자 포함)이 혼인하는 경우, 단 신고서 동의란에 기재하고 서명 또는 날인한 경우는 예외] 및 성년후견인의 자격을 증명하는 서면(피성년후견인의 혼인에 성년후견인이 동의하는 경우만)
- 3. 사실상 혼인관계 존재확인의 재판이 확정되어 혼인신고를 하는 경우 그 재판서의 등본과 확정증명서 각 1부[조정, 화해성립의 경우 조정(화해)조서 및 송달증명서 각 1부].
- 4. 혼인신고특별법에 의한 혼인의 경우 심판서의 등본 및 확정증명서 1부.
- 5. 사건본인이 외국인인 경우
  - 한국방식에 의한 혼인의 경우: 외국인의 혼인성립요건구비증명서(중국인인 경우 미혼증명서) 원본 및 국적을 증명하는 서면(여권 또는 외국인등록증) 사본 각 1부.
  - 외국 방식에 의해 혼인한 경우: 혼인증서등본 1부 및 국적을 증명하는 서면(여권 또는 외국인등록증) 사본 1부.
- 6. 「민법」 제781조제1항의 단서에 따라 자녀의 성분을 모의 성분으로 하는 협의를 한 경우에는 협의사실을 증명하는 혼인당사자의 협의서(가족관계등록예규 제414호 별지1 양식) 1부.
- 7. 신분확인[가족관계등록예규 제443호에 의함]
  - ① 일반적인 혼인신고
    - 신고인이 출석한 경우: 신고인 모두의 신분증명서
    - 신고인 불출석, 제출인 출석의 경우: 제출인의 신분증명서 및 신고인 모두의 신분증명서 또는 서명공증 또는 인감증명서(신고인의 신분증명서 없이 신고서에 신고인이 서명한 경우 서명공증, 신고서에 인감 날인한 경우 인감증명)
    - 우편제출의 경우: 신고인 모두의 서명공증 또는 인감증명서(신고서에 서명한 경우 서명공증, 인감을 날인한 경우는 인감증명서)
  - ② 보고적인 혼인신고(증서등본에 의한 혼인신고)
    - 신고인이 출석한 경우: 신분증명서
    - 제출인이 출석한 경우: 제출인의 신분증명서
    - 우편제출의 경우: 신고인의 신분증명서 사본
- ※ 신고인이 성년후견인인 경우에는 7항의 ② 서류 외에 성년후견인의 자격을 증명하는 서면도 함께 첨부해야 합니다.
- ※ 사실상 혼인관계 존재확인의 재판이 확정되어 혼인신고를 하는 경우에는 출석한 신고인(소제기자)의 신분확인으로 불출석한 신고인의 신분확인에 갈음할 수 있습니다.

### 3. 이혼신고서

[양식 제11호]

이혼(친권자 지정)신고서 (      년    월    일 )		남편(부)				아내(처)			
① 이혼당사자 (이혼신고인)	성명	한글	* (성) / (명)		(서명 또는 날인)	* (성) / (명)		(서명 또는 날인)	
		한자	(성) / (명)			(성) / (명)			
	본(한자)		전화		본(한자)		전화		
	*주민등록번호		-		-		-		
	출생연월일								
	*주소								
② 부양부모	부(양부)성명								
	주민등록번호		-		-		-		
	모(양모)성명								
	주민등록번호		-		-		-		
③ 기타 사항									
④ 재판확정일자 (      )      년    월    일				법원명		법원			
아래 친권자란은 협의이혼 시에는 법원의 협의이혼의사확인 후에 기재합니다.									
⑤ 친권자 지정	미성년인 자의 성명								
	주민등록번호		-		-		-		
	친권자	① 부 ② 모	효력발생일	년 월 일	① 부 ② 모	효력발생일	년 월 일		
		③ 부모	원인	① 협의 ② 재판	③ 부모	원인	① 협의 ② 재판		
	미성년인 자의 성명								
	주민등록번호		-		-		-		
친권자	① 부 ② 모	효력발생일	년 월 일	① 부 ② 모	효력발생일	년 월 일			
	③ 부모	원인	① 협의 ② 재판	③ 부모	원인	① 협의 ② 재판			
⑥ 신고인 출석 여부		① 남편(부)		② 아내(처)					
⑦ 제출인	성명			주민등록번호	-				

\* 타인의 서명 또는 인장을 도용하여 허위의 신고서를 제출하거나, 허위 신고를 하여 가족관계등록부에 실제와 다른 사실을 기록하게 하는 경우에는 **형법에 의하여 처벌**받을 수 있습니다. **눈표(\*)로 표시한 자료**는 국가통계작성을 위해 통계청에서도 수집하고 있는 자료입니다.

\* 아래 사항은 「**통계법**」 제24조의2에 의하여 **통계청에서 실시하는 인구동향조사**입니다. 「통계법」 제32조 및 제33조에 의하여 성실응답의무가 있으며 개인의 비밀사항이 철저히 보호되므로 사실대로 기입하여 주시기 바랍니다.

\* 첨부서류 및 이혼당사자의 국적은 국가통계작성을 위해 통계청에서도 수집하고 있는 자료입니다.

#### 인구동향조사

⑦ 실제 결혼 생활 시작일	년 월 일	일부	⑧ 19세 미만 자녀 수	명
⑧ 실제 이혼 연월일	년 월 일	일부		
⑨ 최종 졸업학교	남편(부)	① 학력 없음	② 초등학교	③ 중학교
		④ 고등학교	⑤ 대학(교)	⑥ 대학원 이상
⑩ 직업	남편(부)	① 관리직	② 전문직	아내(처)
		③ 사무직	④ 서비스직	
		⑤ 판매직	⑥ 농림어업	
		⑦ 기능직	⑧ 장치·기계 조작 및 조립	
		⑨ 단순노무직	⑩ 군인	
		⑪ 학생·가사·무직		
		① 관리직	② 전문직	
		③ 사무직	④ 서비스직	
		⑤ 판매직	⑥ 농림어업	
		⑦ 기능직	⑧ 장치·기계 조작 및 조립	
		⑨ 단순노무직	⑩ 군인	
⑪ 학생·가사·무직				

### 작성 방법

- ※ 등록기준지: 각 년의 해당자가 외국인인 경우에는 그 국적을 기재합니다.
- ※ 주민등록번호: 각 년의 해당자가 외국인인 경우에는 외국인등록번호(국내거소신고번호 또는 출생연월일)를 기재합니다.
- ①란: 협의이혼신고의 경우 반드시 당사자 쌍방이 서명(또는 날인)하여야 하나, 재판상 이혼신고의 경우에는 일방이 서명(또는 날인)하여 신고할 수 있습니다.
- ②란: 이혼당사자의 부모가 주민등록번호가 없는 경우에는 등록기준지(본적)를 기재합니다. 이혼당사자가 양자인 경우 양부모의 인적사항을 기재하며, 이혼당사자의 부모가 외국인인 경우에는 주민등록번호란에 외국인등록번호(또는 출생연월일) 및 국적을 기재합니다.
- ③란: 아래의 사항 및 가족관계등록부에 기록을 분명하게 하는 데에 특히 필요한 사항을 기재합니다.
  - 신고사건으로 인하여 신분의 변경이 있게 되는 사람이 있을 경우에 그 사람의 성명, 출생연월일, 등록기준지 및 신분변경의 사유
  - 파양년후견인(2018.6.30까지는 금치산자 포함) 협의상 이혼을 하는 경우에는 동양자의 성명 서명(또는 날인) 및 출생연월일
- ④란: 이혼판결후에 조정의 경우에만 기재하고 협의이혼의 경우에는 기재하지 않습니다.
  - :조정성립, 조정에 갈음하는 결정, 화해성립이나 화해권고결정에 따른 이혼신고의 경우에는 “재판확정일자”아래 의 ( )안에 “조정성립”, “조정에 갈음하는 결정확정” 또는 “화해성립”, “화해권고결정”이라고 기재하고, “연월 일”란에 그 성립(확정)일을 기재합니다.
- ⑤란: 협의이혼의사확인 신청 시에는 기재하지 않으며, 법원의 이혼의사확인 후에 정하여진 친권자를 기재합니다.
  - 지정효력발생일은 협의이혼의 경우 이혼신고일, 재판상이혼의 경우에는 재판 확정일을 기재합니다.
  - 원인은 당사자의 협의에 의해 지정한 경우에는 “□협의”에, 직권 또는 신청에 의해 법원이 결정한 경우에는 “□재판”에 ‘영표(○)’로 표시하고 그 내용을 증명하는 서면을 첨부하여야 합니다.
  - 자녀가 5명 이상인 경우 별지 기재 후 간인하여 첨부합니다. 임신 중인 자의 경우에는 출생신고 시 친권자 지정 신고를 합니다.
- ⑥란: 출석한 신고인의 해당번호에 ‘영표(○)’로 표시합니다.
- ⑦란: 제출인(신고인이 작성한 신고서를 신고인이 아닌 사람이 제출할 경우만 기재)의 성명 및 주민등록번호를 기재합니다. 대접수담당공무원은 신분증과 대조하여야 함.
- ※ 아래 사항은 「통계법」 제24조의2에 의하여 통계청에서 실시하는 인구동향조사입니다.
  - ⑦란, ⑧란: 가족관계등록부상 신고일이나 재판확정일과는 관계없이 실제로 결혼(동거생활)을 시작한 날과 사실상 이혼(별거생활)을 시작한 날을 기재합니다.
  - ⑨란: 교육부장관이 인정하는 모든 정규교육기관을 기준으로 기재하되 각급 학교의 재학 또는 중퇴하는 최종 졸업한 학교의 해당번호에 ‘영표(○)’로 표시합니다. <예사> 대학교 3학년 재학(중퇴) → □ 고등학교에 ‘영표(○)’로 표시
  - ⑩란: 이혼할 당시의 주된 직업을 기준으로 기재합니다.
 

□ 관리자: 정부, 기업, 단체 또는 그 내부 부서의 정책과 활동을 기획, 지휘 및 조정(공공 및 기업고위직 등)
□ 전문가 및 관련종사자: 전문지식을 활용한 기술적 업무(과학, 의료, 복지, 교육, 종교, 법률, 금융, 예술, 스포츠 등)
□ 사무종사자: 관리자, 전문가 및 관련 종사자를 보조하여 업무 추진(행정, 경영, 보험, 감사, 상담·안내·통계 등)
□ 서비스종사자: 공공안전, 신변보호, 돌봄, 의료보조, 미용, 혼례 및 장례, 운송, 여가, 조리와 관련된 업무
□ 판매종사자: 영업활동을 통해 상품이나 서비스판매(인터넷, 상점, 공공장소 등), 상품의 광고·홍보, 계산·정산 등
□ 농림·어업 숙련 종사자: 작물의 재배·수확, 동물의 번식·사육, 산림의 경작·개발, 수생 동·식물 번식 및 양식 등
□ 기능원 및 관련 기능 종사자: 광업, 제조업, 건설업에서 손과 수공구를 사용하여 기계 설치 및 정비, 제품 가공
□ 장치·기계 조작 및 조립 종사자: 기계를 조작하여 제품 생산·조립, 산업용 기계·장비조작, 운송장비의 운전 등
□ 단순노무 종사자: 주로 간단한 수공구의 사용과 단순하고 일상적이며 육체적 노력이 요구되는 업무
□ 군인: 의무복무를 포함하여, 현재 군인신분을 유지하고 있는 경우(국방 분야에 고용된 민간인과 예비군은 제외)
□ 학생·가사·무직: 교육기관에 재학하며 학습에만 전념하거나, 전업주부이거나, 특정한 직업이 없는 경우

### 첨부 서류

1. 협의이혼: 협의이혼의사확인서 등본 1부
2. 재판이혼: 판결등본 및 확정증명서 각 1부(조정·화해 성립의 경우는 조서등본 및 송달증명서).
3. 외국법원의 이혼판결에 의한 재판상 이혼
  - 이혼판결의 정본 또는 등본과 판결확정증명서 각 1부.
  - 패소한 피고가 우리나라 국민인 경우에 그 피고가 공시송달에 의하지 않고 소송의 개시에 필요한 소환 또는 명령의 송달을 받았거나 또는 이를 받지 아니하고도 응소한 사실을 증명하는 서면 1부(판결에 의하여 이점이 명백하지 않은 경우에 한한다).
  - 위 각 서류의 번역문 1부.
- ※ 아래 4항은 가족관계등록관에서 전산으로 그 내용을 확인할 수 있는 경우 첨부 생략합니다.
4. 이혼 당사자 각각의 가족관계등록부의 가족관계증명서, 혼인관계증명서 각 1통.
5. 사건본인이 외국인인 경우
  - 한국 방식에 의한 이혼 사건본인 쌍방이 외국인인 경우에는 국적을 증명하는 서면(여권 또는 외국인등록증)사본 첨부
  - 외국 방식에 의한 이혼 이혼증서 등본 및 국적을 증명하는 서면(여권 또는 외국인등록증) 사본 각 1부
6. 친권자지정과 관련한 소명자료
  - 협의에 의한 경우 친권자지정 협의서 등본 1부.
  - 법원이 결정한 경우 심판서 정본 및 확정 증명서 1부.
7. 신분확인(가족관계등록예규 제600호에 의함)
  - ① 재판상 이혼신고(증서등본에 의한 이혼신고 포함)
    - 신고인이 출석한 경우: 신분증명서
    - 제출인이 출석한 경우: 제출인의 신분증명서
    - 우편으로 제출할 경우: 신고인의 신분증명서 사본
    - ※ 신고인이 생년후견인인 경우에는 7항의 ① 서류 외에 생년후견인의 자격을 증명하는 서면도 함께 첨부해야 합니다.
  - ② 협의이혼신고
    - 신고인이 출석한 경우: 신고인 일방의 신분증명서
    - 신고인 불출석, 제출인 출석의 경우: 제출인의 신분증명서 및 신고인 일방의 신분증명서 또는 서명공증 또는 인감 증명서(신고인의 신분증명서 없이 신고서에 신고인이 서명한 경우 서명공증, 신고서에 인감 날인한 경우 인감증명)
    - 우편으로 제출할 경우: 신고인 일방의 서명공증 또는 인감증명서(신고서에 서명한 경우 서명공증, 인감을 날인한 경우는 인감증명서)



(뒤쪽)

**유의사항**

1. 근로계약기간을 갱신하려는 사용자는 근로계약기간 만료 이전에 고용허가기간 연장 신청을 해야 합니다.
2. 법 제18조의4에 따라 재고용 만료자에 대한 재입국 후의 고용허가를 신청한 사용자는 법무부에 해당 외국인근로자에 대한 사증발급인정서를 신청하여야 하며, 한국산업인력공단에 재입국자 도입대행 신청을 하여야 합니다. 아울러 외국인근로자는 체류기간이 만료되기 전에 반드시 출국하도록 해야 하며, 출국 시 법무부에 외국인등록증을 반납해야 합니다.

**외국인 고용허가제 관련 보험 가입 안내**

1. 사용자는 외국인근로자와 근로계약을 체결한 후 근로계약 효력 발생일부터 15일 이내에 출국만기보험 또는 신탁과 보증보험에 가입해야 합니다.
2. 외국인근로자는 근로계약 효력 발생일부터 15일 이내에 상해보험에 가입하고, 3개월 이내에 귀국비용보험 또는 신탁에 가입해야 합니다.
3. 근로계약의 효력발생일은 다음과 같습니다.
  - 가. 신규 입국 또는 재입국 외국인근로자: 입국일(단, 법 제18조의4에 따라 3개월 출국 후 재입국한 경우는 입국하여 근로를 시작한 날)
  - 나. 사업장을 변경한 외국인근로자: 근로개시일
4. 의무보험에 가입하지 않으면, 관련 법에 따라 벌금 또는 과태료가 부과될 수 있으며 앞으로 외국인근로자 고용에 불이익을 받을 수 있으니 반드시 기한 내에 가입하시기 바랍니다.
5. 외국인 고용허가제 관련 보험 명세

보험 종류	보험가입자	내용	납입보험료
출국만기보험 또는 신탁	사업주	「근로자퇴직급여 보장법」에 따른 퇴직금 지급을 위해 가입하는 보험	고용허가서에 따른 월 통상임금의 8.3% (매월 납입)
보증보험	사업주	사업주의 외국인근로자에 대한 체불임금을 보증하기 위한 보험	1년 또는 2년 가입: 15,000원 3년 가입: 21,900원
귀국비용보험 또는 신탁	외국인근로자	외국인근로자의 출국 시 귀국경비를 충당하기 위한 보험	국가별 상이 (40-60만원)
상해보험	외국인근로자	외국인근로자의 업무상 재해 외의 상해 또는 질병, 사망 등의 사고를 보상하는 보험	개인별 상이

**비고**

1. 출국만기보험 또는 신탁의 경우 고용허가기간이 연장되면 추가로 가입하지 않아도 보험기간이 자동 연장되어 보험료가 출금됩니다(이체 횟수는 근로계약기간 1년 동안 12회를 초과하지 않습니다).
  2. 보증보험은 납입보험료는 보험요율에 따라 변경될 수 있습니다.
  3. 출국만기보험 또는 신탁의 일시금의 액수가 법정 퇴직금의 액수보다 적은 경우에는 그 차액을 지급해야 합니다.
6. 기타사항

가. 가입 및 보험금 지급 문의: 한국산업인력공단(☎ 052-714-8585, FAX. 052-210-7033)

나. 가입신청서 외 각종 양식은 고용센터에 갖추어져 있습니다.

**외국인 고용허가제 관련 문의**

외국인 고용허가제 관련 각종 문의는 고용노동부 콜센터(1350)를 이용해 주시기 바랍니다.



(뒤쪽)

신청인 제출서류	<p>1. 신조차·수입차</p> <p>가. 소유권을 증명하는 서류(나호·다호의 서류로는 소유권을 증명할 수 없는 경우에만 제출합니다.) 1부                  나. 자동차제작증(신조차의 경우에만 제출합니다.) 1부                  다. 수입신고필증 또는 이를 대신할 세관의 증명서(수입차의 경우에만 제출합니다. 다만, 「자동차관리법 시행규칙」 제34조에 따른 자기인증능력을 갖춘 수입자가 수입한 경우에는 제출하지 않습니다.)                  라. 임시운행허가증 및 임시운행허가번호판(임시운행허가를 받은 경우에만 제출합니다.)                  마. 신규검사증명서(「자동차관리법」 제30조의4에 따라 자기인증이 면제된 자동차만 제출합니다.)                  바. 「여객자동차 운수사업법」에 따른 여객자동차 운수사업 또는 「화물자동차 운수사업법」에 따른 화물자동차운수사업에 관한 면허·허가·등록·인가 또는 신고를 증명하는 서류 또는 사업계획의 변경을 증명하는 서류(사업용 자동차만 제출합니다.) 1부                  사. 안전검사증(「자동차관리법 시행규칙」 제37조에 따라 안전검사를 받은 자동차만 제출합니다.)                  아. 대리인이 신청하는 경우에는 위임장 및 위임한 자의 신분을 확인할 수 있는 신분증명서 사본(법인인 경우에는 법인인감증명서를 말하며, 해당 법인이 제출한 사용자인감계를 등록관청이 대조·확인할 수 있는 경우에는 제출하지 않아도 됩니다.) 각 1부</p> <p>2. 말소등록된 자동차를 다시 등록하는 경우</p> <p>가. 소유권을 증명하는 서류(말소사실증명서로는 소유권을 증명할 수 없는 경우에만 제출합니다.) 1부                  나. 임시운행허가증 및 임시운행허가번호판(임시운행허가를 받은 경우에만 제출합니다.) 1부                  다. 신규검사증명서 1부                  라. 「여객자동차 운수사업법」에 따른 여객자동차운수사업 또는 「화물자동차 운수사업법」에 따른 화물자동차운수사업에 관한 면허·허가·등록·인가 또는 신고를 증명하는 서류 또는 사업계획의 변경을 증명하는 서류(사업용 자동차만 제출합니다.)1부                  마. 안전검사증(「자동차관리법 시행규칙」 제37조에 따라 안전검사를 받은 자동차만 제출합니다.)                  바. 대리인이 신청하는 경우에는 위임장 및 위임한 자의 신분을 확인할 수 있는 신분증명서 사본(법인인 경우에는 법인인감증명서를 말합니다.) 각 1부                  사. 제3자의 승낙서나 권리관계가 해소되었음을 증명하는 서류 또는 그에 대항할 수 있는 확정판결 등본(말소등록 당시 저당권 등 등록상 이해관계를 가진 제3자가 있는 자동차의 경우에만 제출합니다.) 1부</p>	수수료 2,000원. 다만, 사용 분거지와 다른 시·도에 신청하는 경우에는 2,500원입니다.
특별시장·광역시장·특별자치시장·도지사·특별자치도지사 시장·군수·구청장 확인사항	<ol style="list-style-type: none"> <li>신청인이 개인인 경우에는 주민등록표 등본, 운전면허증(사본) 또는 외국인등록사실증명</li> <li>비사업용 자동차를 등록하는 법인 등의 경우에는 사업자등록증 또는 법인 등기사항증명서</li> <li>신청인이 제출하는 서류(「자동차등록규칙」 제27조제1항제4호 및 제6호를 제외한 서류)</li> </ol>	

「지방세특례제한법」에 따른 취득세 감면 대상 여부	<ul style="list-style-type: none"> <li>[ ] 「장애인복지법」에 따른 장애인으로서 장애등급 1급부터 3급까지에 해당하는 사람</li> <li>[ ] 「국가유공자 등 예우 및 지원에 관한 법률」에 따른 국가유공자로서 상이등급 1급부터 7급까지의 판정을 받은 사람</li> <li>[ ] 「5·18민주유공자 예우에 관한 법률」에 따라 등록된 5·18민주화운동부상자로서 신체장애등급 1급부터 14급까지의 판정을 받은 사람</li> <li>[ ] 「고엽제후유의증 등 환자지원 및 단체설립에 관한 법률」에 따른 고엽제후유의증환자로서 경도 장애 이상의 장애등급 판정을 받은 사람</li> </ul>
-----------------------------	---

※ 「지방세특례제한법」에 따라 취득세 감면 대상인 경우 해당하는 사항에 √ 표시를 해주시기 바랍니다.

**유의 사항**

- 자기인증이 면제되는 자동차(「자동차관리법」 제30조의4)
  - 가. 이삿짐으로 반입하여 수입되는 자동차로서 「대외무역법」에 따라 수입승인이 면제되는 경우
  - 나. 「자동차관리법」 제70조제1호부터 제3호까지에 해당하는 자동차로서 국내에서 운행한 자동차를 수입하는 경우 등
- 등록하지 않고 자동차를 운행하는 경우에는 관련 규정에 따라 징역이나 벌금에 처해집니다.(「자동차관리법」 제80조제1호)
- (휴대)전화번호와 전자우편(이메일)주소는 귀하의 자동차 관리(리콜 등)에 필요한 사항을 안내하고 도움을 주려는 목적으로 이용되니 적어 주시고, 변경되는 경우에는 관할 등록 관청에 알려 주십시오. 다만, 본인이 원하지 않으면 적지 않아도 됩니다.

## 6. 개인지방소득세 납부서

■ 지방세법 시행규칙 [별지 제40호서식] <개정 2014.8.8>

지방세													개인지방소득세 납부서 (시·군·구 보관용)												
주 소(납세지)													우편번호												
성 명				주민등록번호									전화번호												
소득세귀속연도		소득구분		종합 <input type="checkbox"/> 양도 <input type="checkbox"/> 퇴직 <input type="checkbox"/>			소득세 납부기한			개인지방소득세 과세표준															
납부세액		천	백	십	억	천	백	십	만	천	백	십	일	납부기한	년	월	일								
<p>「지방세법」 제93조제7항, 제95조제1항, 제96조제3항, 제103조의5제3항, 제103조의7제1항 및 제103조의9에 따라 위와 같이 납부합니다.</p> <p>※ 위 금액을 우체국 또는 수납대행은행에 납부하시기 바랍니다.</p> <p style="text-align: right;">년      월      일 <span style="float: right;">수납인</span></p> <p style="text-align: right;">신고인 <span style="float: right;">(서명 또는 인)</span></p> <p>위의 금액을 수납하였음을 통지합니다.</p> <p><b>시장·군수·구청장</b> 귀하</p> <p>※ 개인지방소득세 과세표준은 종합소득, 퇴직소득, 양도소득에 대한 소득세의 과세표준과 같습니다.</p>																									
지방세													개인지방소득세 수납의뢰서 (수납은행보관용)												
주 소(납세지)													우편번호												
성 명				주민등록번호									전화번호												
소득세귀속연도		소득구분		종합 <input type="checkbox"/> 양도 <input type="checkbox"/> 퇴직 <input type="checkbox"/>			소득세 납부기한			개인지방소득세 과세표준															
납부세액		천	백	십	억	천	백	십	만	천	백	십	일	납부기한	년	월	일								
<p>위의 금액을 수납의뢰합니다.</p> <p style="text-align: right;">년      월      일 <span style="float: right;">수납인</span></p> <p style="text-align: right;"><b>시장·군수·구청장</b></p> <p>○○수납기관 귀하</p>																									
지방세													개인지방소득세 납부영수증 (납세자보관용)												
주 소(납세지)													세입징수관												
성 명				주민등록번호									전화번호												
소득세귀속연도		소득구분		종합 <input type="checkbox"/> 양도 <input type="checkbox"/> 퇴직 <input type="checkbox"/>			소득세 납부기한			개인지방소득세 과세표준															
납부세액		천	백	십	억	천	백	십	만	천	백	십	일	납부기한	년	월	일								
<p>위의 금액을 영수합니다.</p> <p style="text-align: right;">년      월      일 <span style="float: right;">수납인</span></p> <p style="text-align: right;">○○수납기관</p> <p>※ 이 영수증은 과세증명서로도 사용할 수 있습니다.</p>																									

198mm × 279mm(OCR지 120g/m<sup>2</sup>)

## 7. 전입국외이주자등록신고서

■ 주민등록법 시행령 [별지 제15호서식] <개정 2014.12.31.>

### [ ]전입 [ ]국외이주 [ ]재등록 신고서(거주자용 및 영주귀국자용)

"거짓으로 신고(사망자 전입신고 등)하면 3년 이하 징역 또는 1천만원 이하의 벌금형을 받게 됩니다."

※ 뒤쪽의 유의사항과 작성방법을 읽고 작성해 주시기 바라며, [ ]에는 해당되는 곳에 √표를 합니다. (3쪽 중 1쪽)

접수 번호		신고일자				
		년		월 일		
신고인	성명	세대주와의 관계				
	주민등록번호	전화번호	휴대전화번호			
새로 사는 곳 (전입지, 국외이주지)	구 분	[ ]세대 구성 [ ]다른 세대로 편입 [ ]세대 합가(두 세대주가 하나의 세대구성)				
	전(前) 세대주 또는 본인	성명 (서명 또는 인)				
	세대주	성명	주민등록번호			
		(서명 또는 인)		전화번호	휴대전화번호	전자우편주소
	주 소	관할 읍·면사무소, 동주민센터 [ ]				
	*전입주소가 구분등기가 안된 다가구주택인 경우 주택명칭·층·호수 (예: 무궁화빌라, 1층 2호)		주택명칭 층 호			
	전입 사유 *주된 1가지	[ ] 직업 (취업, 사업, 직장이전 등) [ ] 가족 (가족과 함께 거주, 결혼, 분가 등) [ ] 주택 (주택구입, 계약만료, 집세, 재개발 등) [ ] 그 밖의 사유 ( )		[ ] 교 육 (진학, 학업, 자녀교육 등) [ ] 주거환경 (교통, 문화·편의시설 등) [ ] 자연환경 (건강, 공해, 전원생활 등)		
국외이주 사유 *주된 1가지	[ ]거주, [ ]가족체제, [ ]유학, [ ]취업, [ ]투자, [ ]상용(상사원), [ ]공무, [ ]기타(자세한 내용)					
전에 살던 곳 (전출지, 말소지, 거주불명 등록지)	세대주	성명		주민등록번호		
	구분	[ ]세대 전부 전출 [ ]세대주를 포함하여 세대 일부 전출 [ ]세대주를 포함하지 아니하는 세대 일부 전출				
	세대주를 포함하여 세대 일부가 전출한 경우	남은 세대의 세대주 성명		주민등록번호	휴대전화번호	
	(행정상관리) 주소	관할 읍·면사무소, 동주민센터 [ ]				

\* 신고 대상자 인적사항(남 명, 여 명)

세대주와의 관계	성명	주민등록번호	등록장애인	인감	주민등록증 정리	비고

「주민등록법」 제6조제1항, 제16조제1항 및 제19조제1항과 같은 법 시행령 제23조제1항, 제26조제1항, 제32조제1항 및 제32조의2제1항에 따라 ([ ]전입 [ ]국외이주 [ ]재등록) 신고를 합니다.

년 월 일  
신고인 (서명 또는 인)

#### 읍·면·동장 및 출장소장 귀하

첨부서류	영주귀국확인서(영주귀국자의 주민등록신고에만 해당)
------	-----------------------------

※ 기존 위임장 및 우편물 전입지 전송 서비스 신청서 및 개인정보 제공 동의서는 2쪽에서 신청 가능합니다.

210mm×297mm[백상지 80g/㎡(재활용품)]

위임장

「주민등록법」 제11조제1항 단서와 같은 법 시행령 제19조제2항에 따라 ([ ]전입 [ ]국외이주 [ ]재등록) 신고를 위 신고인에게 위임합니다.

년 월 일

위임한 사람(세대주)

(서명 또는 인)

우편물 전입지 전송(전입신고일에서 3일 후부터 3개월) 서비스 신청서 및 개인정보 제공 동의서

본 서비스는 전에 살던 주소지로 배달되던 우편물을 전입신고한 주소로 배달하는 서비스로서 세대주 및 세대원의 개인정보가 우체국으로 제공되므로 신청인의 동의가 필요합니다(전입지 전송 서비스 신청 후 새로운 곳으로 다시 전입신고한 경우 기존에 신청한 건은 자동으로 삭제되며, 직전 주소지에서 새로 전입신고한 주소지로만 서비스가 제공됩니다).

■ 제공 항목: 동의하는 세대주 및 세대원의 성명, 주소, 전화번호(휴대전화번호)

○ 우편물 전송을 받으려 하는 세대주 및 세대원

- 서명기재:

○ 신청인 전화번호(휴대전화번호): ☎ - - (휴대폰: - - )

[ ] 위의 사항을 확인하였고 정보제공에 동의합니다.

신청인

(서명 또는 인)

※ 신고처리 사항(아래 사항은 민원인이 기재하지 않습니다)

주민등록표 처리	인감	민방위	인력 동원	학령 아동	농지원부	기초생활	등록장애인	보훈대상	관계기관 통보



# 2024 인천광역시 다문화·외국인가구통계 보고서

Incheon Metropolitan City Multiculture and Foreigner Household Statistics

발간등록번호: 54-6280000-000577-11

국가승인통계 승인번호 : 제204014호

발행일: 2024년 12월

발행인: 인천광역시장

발행처: 인천광역시

주소: [21554] 인천광역시 남동구 정각로 29(구월동)

웹사이트: <https://data.incheon.go.kr>



2024 인천광역시  
다문화·외국인가구 통계

