

---

# 인천광역시 지속가능발전 추진계획 (2026년~2030년)

---

인천의 **꿈** \*  
대한민국의 **미래**



[정책기획관]

# 요 지

## □ 추진근거

- 「지속가능발전 기본법」 제9조, 제15조
- 「인천광역시 지속가능발전 기본조례」 제4조, 제7조
- 제3차 인천광역시 지속가능발전 기본전략(2026~2045) 수립(2025.12.)

## □ 비전 및 추진전략

- 비 전 : 함께 만드는 지속가능 혁신도시 인천
- 4대 전략 : 환경, 사회, 경제, 협력
- 추진구조 : 4대 전략 / 17개 목표 / 19개 세부목표 / 87개 지표 / 103개 연계사업

전 략	세부목표	지표/사업
<b>(환경)</b> 기후변화 대응력 제고 지속가능한 자연생태	① 공평하고 안정적인 상하수도 공급운영 ② 수질오염 사전예방과 효율적인 수질관리 ③ 온실가스 감축 노력과 기후위기 대응 역량 강화 ④ 해양생태계 보호 및 보전 ⑤ 육상생태계 보호 및 보전	[6개 지표 / 6개 사업] [2개 지표 / 2개 사업] [5개 지표 / 7개 사업] [4개 지표 / 4개 사업] [6개 지표 / 10개 사업]
<b>(사회)</b> 포용과 다양한 기회 안정감 있는 행복사회	① 복지사각지대 최소화 및 복지안전망 강화 ② 안전한 먹거리와 자원생산 체계 안정화 ③ 신체건강 정신건강 관리 지원 및 개인 삶 돌봄을 통한 시민 삶의 질 향상 ④ 양성평등 확대를 위한 정책환경 조성 ⑤ 지역 내 사회적 소외 방지 및 상호 존중감 향상	[6개 지표 / 6개 사업] [5개 지표 / 7개 사업] [9개 지표 / 10개 사업] [3개 지표 / 3개 사업] [5개 지표 / 5개 사업]
<b>(경제)</b> 지역특화 경쟁력 제고 성장하는 혁신경제	① 재생에너지 확대 및 친환경 에너지 도시로의 노력 ② 안정적인 일자리 환경 구축으로 경제성장과 혁신 도모 ③ 지역 인프라 기반 산업성장과 도시경제 선순환 ④ 산업혁신을 위한 미래산업 생태계기반 구축 ⑤ 안전환경 향상과 주민 삶의 질 제고	[5개 지표 / 5개 사업] [4개 지표 / 6개 사업] [4개 지표 / 4개 사업] [4개 지표 / 4개 사업] [6개 지표 / 6개 사업]
<b>(협력)</b> 지역사회 거버넌스 강화 하나되는 협력공동체	① 시민 누구에게나 열린 양질의 교육 ② 지속가능한 생산소비 환경 구축 ③ 적극행정 활성화 및 행정 투명성 제고 ④ 협력적 거버넌스 환경 확대 구축	[4개 지표 / 7개 사업] [3개 지표 / 3개 사업] [4개 지표 / 6개 사업] [2개 지표 / 2개 사업]

## □ 향후계획

- 2026년 지속가능발전정책 시행계획 확정 · 통보 : 2026. 1월 중
- 2026년 시행계획 부서별 추진실적 제출 : 2026. 12월 중

# 순 서

I. 추진근거 .....	1
II. 추진개요 .....	1
III. 추진과제 .....	3
1. 환경. 기후변화 대응력 제고 지속가능한 자연생태 .....	8
2. 사회. 포용과 다양한 기회 안정감 있는 행복사회 .....	35
3. 경제. 지역특화 경쟁력 제고 성장하는 혁신경제 .....	68
4. 협력. 지역사회 거버넌스 강화 하나되는 협력공동체 .....	95

# 인천광역시 지속가능발전 추진계획 (2026년~2030년)

## I 추진근거

- 「지속가능발전 기본법」 제9조, 제15조
- 「인천광역시 지속가능발전 기본조례」 제4조, 제7조
- 제3차 인천광역시 지속가능발전 기본전략(2026~2045) 연계 추진

## II 추진개요

### □ 개요

- (목적) 기본전략의 실행력 확보를 위한 구체적 실천사업 발굴·추진
- (기간) 2026년 ~ 2030년 / 5년
- (비전) 함께 만드는 지속가능 혁신도시 인천
- (분야) 4대 분야 / ① 환경 ② 사회 ③ 경제 ④ 협력
- (추진구조) 4대 전략 / 17개 목표 / 19개 세부목표 / 87개 지표 / 103개 연계사업

### □ 4대 전략 · 17대 목표 구성표

분 야	4대 전략	17대 목표
환경	기후변화 대응력 제고 지속가능한 자연생태	[목표 6] 공평한 물 공급과 건강한 물 관리
		[목표13] 기후변화 대응 통한 시민 삶의 질 제고
		[목표14] 해양생태계의 지속가능한 보존과 이용
		[목표15] 자연과 사람이 더불어 사는 육상생태계 보전
사회	포용과 다양한 기회 안정감 있는 행복사회	[목표 1] 누구에게나 유용한 사회안전망
		[목표 2] 안전한 먹거리 생산과 자원생산 지원
		[목표 3] 모두가 행복한 건강사회
		[목표 5] 양성평등 확대 [목표10] 차별없는 평등사회
경제	지역특화 경쟁력 제고 성장하는 혁신경제	[목표 7] 재생에너지 확대와 친환경 에너지 도시
		[목표 8] 지속가능한 글로벌 경제 도시
		[목표 9] 산업성장과 혁신활성화, 사회기반시설 구축
		[목표11] 행복을 위해 함께 만들어가는 안전 도시
협력	지역사회 거버넌스 강화 하나되는 협력공동체	[목표 4] 지역이 주도하는 다양한 양질의 교육
		[목표11] 지속가능한 생산과 소비
		[목표16] 참여와 신뢰로 만들어가는 청렴 도시 [목표17] 거버넌스 구축으로 지역 협력역량 제고

# □ 비전체계도

비전

## 함께 만드는 지속가능 혁신도시 인천

4대 전략

기후변화 대응력 제고  
지속가능한 자연생태

포용과 다양한 기회  
안정감 있는 행복사회

지역특화 경쟁력 제고  
성장하는 혁신경제

지역사회 거버넌스 강화  
하나되는 협력공동체

지속 가능 발전 목표 17개

6.  공평한 물공급과 건강한 물관리
13.  기후변화 대응 통한 시민 삶의 질 제고
14.  해양생태계의 지속가능한 보존과 이용
15.  자연과 사람이 더불어 사는 육상생태계 보전

1.  누구에게나 유용한 사회안전망
2.  안전한 먹거리 생산과 자원생산 지원
3.  모두가 행복한 건강 사회
5.  양성평등 확대
10.  차별 없는 평등사회

7.  재생에너지 확대와 친환경 에너지 도시
8.  지속가능한 글로벌 경제 도시
9.  산업성장파 혁신활성화, 사회기반시설 구축
11.  행복을 위해 함께 만들어가는 안전 도시

4.  지역이 주도하는 다양한 양질의 교육
12.  지속가능한 생산과 소비
16.  참여와 신뢰로 만들어가는 청렴 도시
17.  거버넌스 구축으로 지역 협력역량 제고

19개 세부목표

5개 세부목표	5개 세부목표	5개 세부목표	4개 세부목표
---------	---------	---------	---------

87개 지표

23개	28개	23개	13개
-----	-----	-----	-----

103개 연계사업

29개	31개	25개	18개
-----	-----	-----	-----

### Ⅲ

## 추진과제

#### □ 기본방향

- (연 관 성) 성과지표가 기본전략의 방향 및 과제의 달성 여부를 결정
- (측정가능성) 객관적으로 측정 가능하고 제한 없이 이용·접근가능한 데이터
- (실현가능성) 지역사회 수준의 노력을 바탕으로 실현할 수 있는 지표

#### □ 세부사업 현황

- 분야별 사업 : 17개 목표 / 19개 세부목표 / 87개 지표 / 103개 연계사업

전략과제	세부목표	지표	연계사업	비고
<b>계</b>	<b>19</b>	<b>87</b>	<b>103</b>	
① (환경) 기후변화 대응력 제고 지속가능한 자연생태	5	23	29	
② (사회) 포용과 다양한 기회 안정감 있는 행복사회	5	28	31	
③ (경제) 지역특화 경쟁력 제고 성장하는 혁신경제	5	23	25	
④ (협력) 지역사회 거버넌스 강화 하나되는 협력공동체	4	13	18	

- 부서별 사업 : 48개 부서 103개 사업

노인 정책과	복지 정책과	에너지 산업과	영유아 정책과	위생 정책과	농축산과	건강 증진과	감염병 관리과
1건	4건	4건	3건	2건	5건	4건	2건
보건의료 정책과	예술 정책과	교육협력 담당관	여성 정책과	인사과	하수과	상수도사업 본부급수부	수질 하천과
2건	4건	2건	2건	1건	5건	1건	2건
건축과	교통 정책과	경제 정책과	사회적 경제과	창업 벤처과	관광 마이스과	항공과	섬해양 정책과
1건	1건	2건	4건	1건	2건	1건	2건
디지털 산업과	교통정보 운영과	다문화 사회과	장애인 복지과	아동 정책과	문화 정책과	주거 정비과	주택 정책과
3건	1건	2건	1건	1건	1건	1건	2건
교통 안전과	안전 예방과	환경기후 정책과	소상공인 정책과	대기 보전과	자원 순환과	해양 환경과	항만 연안과
1건	1건	3건	1건	3건	2건	3건	1건
공원 조성과	환경 안전과	녹지 정책과	감사관	혁신 담당관	시민 봉사과	자치 행정과	예산 담당관
2건	3건	5건	1건	3건	2건	1건	1건

□ 인천광역시 **환경분야** 지표 및 연계사업

목표	세부목표	지표		연계사업	담당부서
6. 공평한 물 공급과 건강한 물 관리	6-1. 공평하고 안정적인 상·하수도 공급·운영	6-1-1.	노후하수관로 정비 비율	노후불량 하수관로 정비사업	하수과
		6-1-2.	하수처리수 재이용률	하수처리수 재이용량	하수과
		6-1-3.	빗물활용량	빗물이용시설 정비	하수과
		6-1-4.	하수도 보급률	오수관로 신설	하수과
		6-1-5.	하수처리시설 처리용량	공공하수처리시설 증설사업	하수과
		6-1-6.	노후 상수도관 정비 연장	노후 상수도관 정비사업	급수부
	6-2. 수질오염 사전예방과 효율적인 수질관리	6-2-1.	폐수배출시설 지도점검 횟수	폐수배출시설 지도점검	수질하천과
		6-2-2.	지하수오염 기준치 초과비율	지하수 수질측정망 운영	수질하천과
지표 · 연계사업 · 담당부서 소계		8		8	3
13. 기후변화 대응 통한 시민 삶의 질 제고	13-1. 온실가스 감축 노력과 기후위기 대응 역량 강화	13-1-1.	공공부문 온실가스 감축 실적	공공부문 온실가스 목표관리제 이행	환경기후정책과
		13-1-2.	미세먼지 평균농도( $\mu\text{g}/\text{m}^3$ )	도로 재비산먼지 저감 사업 노후차량 조기폐차 사업 대기오염물질 총량 감축 관리	대기보전과
		13-1-3.	생활폐기물 재활용률(%)	분리배출 활성화 및 수거체계 개선사업	자원순환과
		13-1-4.	1인당 음식물류 폐기물 발생량(kg)	음식물류 폐기물 감량화 사업	자원순환과
		13-1-5.	탄소포인트제 참여 가구수	탄소중립포인트제 운영 활성화	환경기후정책과
지표 · 연계사업 · 담당부서 소계		5		7	3
14. 해양생태계의 지속가능한 보존과 이용	14-1. 해양생태계 보호 및 보전	14-1-1.	해양보호구역 관리사업 예산 집행률(%)	해양보호구역 관리사업	해양환경과
		14-1-2.	해양쓰레기 수거량(t)	해양환경 정화선 수거사업(수거량)	해양환경과
		14-1-3.	연안정비사업 예산집행률(%)	연안정비사업(4개소)	항만연안과
		14-1-4.	유해해양생물(갯끈풀) 제거율(%)	유해해양생물(갯끈풀) 제거 및 관리사업	해양환경과
지표 개수		4		4	2
15. 자연과 사람이 더불어 사는 육상생태계 보전	15-1. 육상생태계 보호 및 보전	15-1-1.	도시공원 및 녹지 조성면적(천 $\text{m}^2$ )	도시공원 및 녹지 조성면적	공원조성과
		15-1-2.	토양오염 기준치 초과비율(%)	토양오염 실태조사 계획 및 관리	환경안전과
		15-1-3.	산림자원 육성 실적(%)	조림 가꾸기 숲 가꾸기	녹지정책과
		15-1-4.	산림자원보호(산불·산사태·병해충)	산불 예방대응 훈련 사방사업 산림병해충방제	녹지정책과
		15-1-5.	시민대상 공원 이용 프로그램	시민대상 공원 이용 프로그램	공원조성과
		15-1-6.	생태계 보호종 수(종)	저어새 깃대종 인식증진 점박이물범 모니터링 사업	환경안전과 (해양환경과)
지표 · 연계사업 · 담당부서 소계		6		10	3
<b>환경분야 지표 개수</b>		<b>23</b>		<b>29</b>	<b>11</b>

## □ 인천광역시 **사회분야** 지표 및 연계사업

목표	세부목표	지표		연계사업	담당부서
1. 누구에게나 유용한 사회안전망	1-1. 복지사각지대 최소화 및 복지안전망 강화	1-1-1.	기초연금수급자 비율(%)	기초연금지원사업	노인정책과
		1-1-2.	사회복지급여 및 서비스 대상자 비율(%)	기초생활보장지원사업(생계급여)	복지정책과
		1-1-3.	복지사각지대 발굴지원률(%)	복지 위기가구 발굴 지원	복지정책과
		1-1-4.	에너지바우처 발급 가구 수(가구)	취약계층 냉난방 에너지 이용권 지원사업	에너지산업과
		1-1-5.	자활근로사업 참여자수(명)	자활지원 사업	복지정책과
		1-1-6.	난임부부시설비 지원건수(건)	난임 시설비 지원	영유아정책과
지표 · 연계사업 · 담당부서 소계		6		6	4
2. 안전한 먹거리 생산과 자원생산 지원	2-1. 안전한 먹거리와 자원생산 체계 안정화	2-1-1.	식품 및 공중위생업소 지도점검률(%)	식품위생관리 지도 및 평가 공중위생관리 지도 및 평가	위생정책과
		2-1-2.	친환경 인증농가 확대(%)	친환경 농산물 인증비 지원 사업	농축산과
		2-1-3.	친환경 인증면적 확대(%)	친환경농법 지원	농축산과
		2-1-4.	농작물가축 재해보험 지원률(%)	농작물 재해보험 가입 지원 가축 재해보험 가입 지원	농축산과
		2-1-5.	농어민 수당 지급률(%)	농어민 수당 지급(명)	농축산과
지표 · 연계사업 · 담당부서 소계		5		7	2
3. 모두가 행복한 건강사회	3-1. 신체건강·정신건강 관리 지원 및 개인 삶 돌봄을 통한 시민 삶의 질 향상	3-1-1.	걷기 실천율(%)	지역사회 통합건강 증진사업	건강증진과
		3-1-2.	자살고위험군 등록관리율(%)	자살예방사업	복지정책과
		3-1-3.	초·중학교 입학생 필수예방접종 완료율(%)	국가예방접종 지원사업	감염병관리과
		3-1-4.	치매관리율(%)	치매안심센터 운영 지원 사업	건강증진과
		3-1-5.	정신질환자 관리율(%)	정신건강 고위험군 등록 관리 정신건강 실무자 역량 강화 교육	건강증진과
		3-1-6.	제2급 호흡기감염병(결핵) 발생률(명)	국가결핵예방관리사업	감염병관리과
		3-1-7.	인천의료원 공공보건의료인력 충원율(%)	인천형 공공간호사 장학사업	보건의료정책과
		3-1-8.	인천의료원 병상가동율(%)	지방의료원 공공보건의료 지원	보건의료정책과
		3-1-9.	문화예술 관람 횟수	예술 창작활동 지원 사업	예술정책과
지표 · 연계사업 · 담당부서 소계		9		10	4 복지정책과 중복
5. 양성평등 확대	5-1. 양성평등 확대를 위한 정책환경 조성	5-1-1.	성별영향평가 수행정책 비율(%)	성별영향평가 추진	여성정책과
		5-1-2.	주요직위 여성관리자 비율(%)	주요직위 여성관리자 확대	인사과
		5-1-3.	위원회 여성위원 비율(%)	위원회 여성위원 확대	여성정책과
지표 · 연계사업 · 담당부서 소계		3		3	2
10. 차별없는 평등사회	10-1. 지역 내 사회적 소외 방지 및 상호 존중감 향상	10-1-1.	다문화지원센터 프로그램 이용자 수(명)	다문화가족지원센터 운영	다문화사회과
		10-1-2.	인연외국인지원센터 이용자 수(명)	외국인지원센터 운영	다문화사회과
		10-1-3.	중증장애인생산물품 및 표준사업장 구매실적	중증장애인생산물품 및 표준사업장 우선구매	장애인복지과
		10-1-4.	보호대상아동 양육생활 점검이행	아동보호전문요원사업	아동정책과
		10-1-5.	문화누리카드 이용 활성화율(%)	문화누리카드 지원사업	문화정책과
지표 · 연계사업 · 담당부서 소계		5		5	4
<b>사회분야 지표 개수</b>		<b>28</b>		<b>31</b>	<b>16</b>

□ 인천광역시 **경제분야** 지표 및 연계사업

목표	세부목표	지표		연계사업	담당부서
7. 재생에너지 확대와 친환경 에너지 도시	7-1. 재생에너지 확대 및 친환경 에너지 도시로의 노력	7-1-1.	친환경 자동차 보급률(%)	친환경자동차 구입 지원	에너지산업과
		7-1-2.	신재생에너지 보급률(%)	재생에너지 보급확대 * 태양광보급기준, 1MW*15억	에너지산업과
		7-1-3.	미니태양광 설치 용량(kw)	미니태양광 보급사업	에너지산업과
		7-1-4.	제로에너지 건축물 및 건물에너지관리시스템 보급 관리 점수	제로에너지 건축물 및 건물에너지관리시스템 보급 관리	건축과
		7-1-5.	대중교통수승분담률(%)	인천 i-패스 사업	교통정책과
지표 · 연계사업 · 담당부서 소계		5		5	2에너지산업과 중복
8. 지속가능한 글로벌 경제 도시	8-1. 안정적인 일자리 환경 구축으로 경제성장과 혁신 도모	8-1-1.	지역내 총생산(GRDP)(조원)	지역 경제동향분석 제공	경제정책과
		8-1-2.	지역일자리 목표 공시 달성률(%)	지역일자리 목표 공시제	경제정책과
		8-1-3.	사회적 경제 기업 수(개)	인천형 예비사회적기업 신규 지정 마을기업육성 협동조합활성화	사회적경제과
		8-1-4.	창업 기업 수(개)	창업기업 청년일자리	창업벤처과
지표 · 연계사업 · 담당부서 소계		4		6	3
9. 산업성장과 혁신활성화, 사회기반시설 구축	9-1. 지역 인프라 기반 산업성장과 도시경제 선순환	9-1-1.	주요 관광지점 입장객 수(명)	주요관광지점 입장객 관리	관광마이스과
		9-1-2.	공항 여객 수송량	인천 공항경제권 육성	항공과
		9-1-3.	항만 여객 수송량	인천 I-바다패스 사업	섬해양정책과
		9-1-4.	MICE 행사 개최 수(건)	인천MICE 조사연구	관광마이스과
	9-2. 산업혁신을 위한 미래산업 생태계기반 구축	9-2-1.	블록체인 기업지원 수(개사)	블록체인 허브도시 조성	디지털산업과
		9-2-2.	인공지능 융복합 생태계 조성 지원 수(개사)	산업 인공지능 전환(AI) 지원	디지털산업과
		9-2-3.	양자산업 생태계 조성을 위한 거버넌스 포럼 개최 건수(건)	양자산업 생태계 조성 및 육성 지원	디지털산업과
		9-2-4.	ITS 구축 및 운영 도로 길이(km)	ITS(지능형 교통시스템) 구축 및 운영	교통정보운영과
지표 · 연계사업 · 담당부서 소계		8		8	5
11. 행복을 위해 함께 만들어가는 안전 도시	11-1. 안전환경 향상과 주민 삶의 질 제고	11-1-1.	빈집정비 비율(누계)	빈집 정비 사업	주거정비과
		11-1-2.	서해5도 주택 노후도(%)	서해5도 노후주택 개량사업	섬해양정책과
		11-1-3.	공동주택관리율(%)	소규모 공동주택 시설개선사업	주택정책과
		11-1-4.	어린이 보호구역 안전강화 및 통행환경 개선실적(개소)	어린이보호구역 종합개선	교통안전과
		11-1-5.	지역안전지수(등급)	지역안전지수 향상 컨설팅	안전예방과
		11-1-6.	주택보급률(%)	천원주택	주택정책과
지표 · 연계사업 · 담당부서 소계		6		6	4섬해양정책과 중복
<b>경제분야 지표 개수</b>		<b>23</b>		<b>25</b>	<b>14</b>

□ 인천광역시 **협력분야** 지표 및 연계사업

목표	세부목표	지표		연계사업	담당부서
4. 지역이 주도하는 다양한 양질의 교육	4-1. 시민 누구에게나 열린 양질의 교육	4-1-1.	국공립 및 공공형 어린이집 이용아동 비율(%)	공보육 어린이집 지원	영유아정책과
		4-1-2.	공공보육시설 비율(%)	공공보육시설 확충	영유아정책과
		4-1-3.	평생학습 참여율(%)	인천인재평생교육진흥원 평생교육사업 운영 지원 (일반, 장애인) 평생교육이용권 사업 지원	교육협력담당관
		4-1-4.	문화예술교육 활성화	문화예술교육 기반구축 사업 유아 문화예술교육 지원 문화예술교육 현장역량강화 사업	예술정책과
지표 · 연계사업 · 담당부서 소개		4		7	1 영유아정책과·예술정책과 중복
12. 지속가능한 생산과 소비	12-1. 지속가능한 생산·소비 환경 구축	12-1-1.	지속가능한 녹색제품 구매 비율(%)	공공기관 녹색제품 의무구매 활성화	환경기후정책과
		12-1-2.	전통시장 스탬프투어 참여 인원수(명)	매력돋움 전통시장 육성사업	소상공인정책과
		12-1-3.	인천사랑상품권 가입자 수(명)	지역사랑상품권 발행지원	사회적경제과
지표 · 연계사업 · 담당부서 소개		3		3	1 환경기후정책과·사회적경제과 중복
16. 참여와 신뢰로 만들어가는 청렴 도시	16-1. 적극행정 활성화 및 행정 투명성 제고	16-1-1.	공공기관 종합청렴도(등급)	청렴한 시정 행정 구현	감사관
		16-1-2.	적극행정 활성화 노력(달성도)	우수공무원(팀) 선발 규제개선 사례 발굴 적극행정 교육 이수	혁신담당관
		16-1-3.	원본 정보 공개율(%)	원문정보 공개율 향상	시민봉사과
		16-1-4.	민원서비스 만족도(점)	민원서비스 만족도 설문조사	시민봉사과
지표 · 연계사업 · 담당부서 소개		4		6	3
17. 거버넌스 구축으로 지역 협력역량 제고	17-1. 협력적 거버넌스 환경 확대 구축	17-1-1.	비영리민간단체 보조금 지원액(원)	비영리민간단체 보조금 지원액	자치행정과
		17-1-2.	주민참여예산사업 반영 비율(%)	주민참여예산위원회 운영	예산담당관
지표 · 연계사업 · 담당부서 소개		2		2	2
<b>협력분야 지표 개수</b>		<b>13</b>		<b>18</b>	<b>7</b>

SDGs 6. 공평한 물 공급과 건강한 물관리

	지표	연계사업
6-1.	6-1-1. 노후하수관로 정비 비율	노후불량 하수관로 정비사업
	6-1-2. 하수처리수 재이용률	하수처리수 재이용량
	6-1-3. 빗물활용량	빗물이용시설 정비
	6-1-4. 하수도 보급률	오수관로 신설
	6-1-5. 하수처리시설 처리용량	공공하수처리시설 증설사업
	6-1-6. 노후 상수도관 정비 연장	노후 상수도관 정비사업
6-2.	6-2-1. 폐수배출시설 지도점검 횟수	폐수배출시설 지도점검
	6-2-2. 지하수오염 기준치 초과비율	지하수 수질측정망 운영



SDGs 6

## 공평한 물 공급과 건강한 물관리

세부목표 6-1	공평하고 안정적인 상하수도 공급·운영
사업명 6-1-1	노후불량 하수관로 정비공사

### □ 추진배경 및 목적

- 20년 이상 경과한 노후불량 하수관로를 대상으로 실시한 정밀조사용역 결과에 따라 보수가 필요한 관로에 대하여 정비를 추진

### □ 사업개요

- 사업대상 : 7개 區 관내 일원(중구, 동구, 미추홀구, 남동구, 부평구, 계양구, 서구)
- 사업기간 : 2026.~2030.
- 사업비 : 600억원
- 주요내용 : 노후불량 하수관로 정비 L=80km

### □ 지속가능발전 지표

지표명	단위	2025	목표값				
			2026	2027	2028	2029	2030
노후하수관로 정비 비율	%	3%이상	10%이상	20%이상	30%이상	40%이상	50%이상
지표산출방식	<ul style="list-style-type: none"> <li>정의: 전체 하수관로 중 노후관로가 차지하는 비율</li> <li>산출방식: (긴급정비공사와료물량/정밀조사결과긴급정비대상물량)*100</li> <li>지표산출 출처: 제2차 노후 하수관로 정밀조사(2019, 2020)</li> </ul>						

\* '19~'25 실시한 제2차 노후 하수관로 정밀조사결과 보고서 기준 긴급물량

### □ 연차별 추진계획

사업명	사업량/ 사업비	계	연차별 계획				
			2026	2027	2028	2029	2030
노후불량 하수관로 정비사업	km	80	80	80	80	80	80
	억원	600	100	150	150	100	100

\* 노후불량 하수관로 정비사업은 국고보조사업으로 확보된 사업비를 기준으로 계획 수립, 추후 총사업비 협의 및 국비 확보 여부에 따라 사업량 및 사업비가 변동 될 수 있음

### □ 기대효과

- 하수관로 파손 및 누수로 인한 지반침하(싱크홀)를 예방하고 도로 함몰 등으로 인한 안전사고를 예방함으로써 시민의 안전을 확보

담당자 : 환경국 하수과 시설8급 박정연 (032-440-3699)



SDGs 6

## 공평한 물 공급과 건강한 물관리

세부목표 6-1	공평하고 안정적인 상하수도 공급·운영
사업명 6-1-2	하수처리시설 재이용수

### □ 추진배경 및 목적

- 물의 재이용 활성화를 위한 다양한 방안을 마련

### □ 사업개요

- 관련근거 : 「물의 재이용 촉진 및 지원에 관한 법률」 제10조
  - 5,000m<sup>3</sup>/일 이상 공공하수처리시설은 처리량의 10% 이상을 재이용해야 함
- 사업기간 : 연중
- 주요내용 : 시설현황 - 1,154,950m<sup>3</sup>/일(하수처리용량) / 154,500m<sup>3</sup>/일(재이용시설)
  - \* 2025. 8. 기준 140,005m<sup>3</sup>/일 재이용수사용(12.1%, 하천유지용수, 공업용수 등)

### □ 지속가능발전 지표

지표명	단위	2025	목표값				
			2026	2027	2028	2029	2030
하수처리수 재이용률	%	12.1%	13.9%	14.5%	14.8%	15.6%	15.6%
지표산출방식	<ul style="list-style-type: none"> <li>• 정의: 공공하수처리시설에 유입된 하수의 양 대비 처리된 하수의 재이용을 위해 공급한 양의 비율</li> <li>• 산출방식: (재이용처리용량)/(공공하수처리시설 처리용량)</li> <li>• 지표산출 출처: 환경부, 하수도 통계 각년도, 공공하수처리수 재이용 현황</li> </ul>						

### □ 연차별 추진계획

사업명	사업량 계	연차별 계획				
		2026	2027	2028	2029	2030
하수처리수 재이용량	재이용처리용량(m <sup>3</sup> /일)	160,000	173,000	178,000	188,000	188,000
	하수처리량(m <sup>3</sup> /일)	1,154,950	1,189,950	1,204,950	1,204,950	1,204,950

### □ 기대효과

- 공공하수처리시설 설치 확대에 의한 재이용률 향상

담당자 : 환경국 하수과 시설7급 조성배 (032-440-3648)



SDGs 6

## 공평한 물 공급과 건강한 물관리

세부목표 6-1	공평하고 안정적인 상하수도 공급·운영
사업명 6-1-3	빗물이용시설 정비

### □ 추진배경 및 목적

- 빗물이용시설 확대를 통한 물재이용 활성화

### □ 사업개요

- 사업대상 : 「물의 재이용 촉진 및 지원에 관한 법률」 제8조 대통령령으로 정하는 건축물을 신축하려는 자는 빗물이용시설을 설치운영해야 함
- 사업기간 : 연중
- 주요내용 : 법정시설의 빗물이용시설 설치 및 사용 독려를 통한 빗물 활용량 증대

### □ 지속가능발전 지표

지표명	단위	2025	목표값				
			2026	2027	2028	2029	2030
빗물활용량	천㎥/년	4,266	4285	4291	4297	4323	4348
지표산출방식	<ul style="list-style-type: none"> <li>• 정의: 인천광역시 내에서 빗물을 저장하여 이용하는 정도</li> <li>• 산출방식: 인천광역시 내 빗물을 저장하여 활용하는 정도를 빗물저장시설의 저류조 용량과 연간 사용량으로 표시</li> <li>• 지표산출 출처: 제2차 인천광역시 물 재이용 관리계획</li> </ul>						

### □ 연차별 추진계획

구 분	빗물이용시설 설치 대상	사업 목표년도	비 고
1단계	기설치 시설 재이용량	2022년	기설치
2단계	기설치 미가동시설 가동전환	2024년	기설치
3단계	설치 대상시설(학교시설)	2026년	설치대상
4단계	설치 대상시설(종합운동장, 실내체육관 및 공공청사시설)	2028년	설치대상
5단계	설치 대상시설(공동주택 및 대규모점포시설)	2030년	설치대상

### □ 기대효과

- 빗물 재이용으로 인한 물재이용 활성화

담당자 : 환경국 하수과 시설7급 조성배 (032-440-3648)



SDGs 6

## 공평한 물 공급과 건강한 물관리

세부목표 6-1	공평하고 안정적인 상하수도 공급·운영
사업명 6-1-4	오수관로 신설

### □ 추진배경 및 목적

- 하수도 미처리 지역의 수질오염 및 주민불편 해소를 위하여 오수관로 신설을 통해, 공공하수처리로 지역의 생활환경을 개선하고 지역 간 하수도 보급률 격차를 해소하여 균형 있는 도시기반 조성을 도모하고자 함

### □ 사업개요

- 사업대상 : 인천시 관내 하수 미처리 구역(중구(영종), 강화군, 옹진군)
- 사업기간 : 2025년 ~ 2030년
- 사업비 : 311,746백만원
- 주요내용 : 오수관로 신설 L=204km

### □ 지속가능발전 지표

지표명	단위	2025	목표값				
			2026	2027	2028	2029	2030
하수도 보급률	%	97.2	97.3	97.3	97.5	97.7	98.2
지표산출방식	<ul style="list-style-type: none"> <li>• 정의: 인천시 내 하수도 보급률</li> <li>• 산출방식: (하수처리 구역 내 인구 / 인구 수)*100</li> <li>• 지표산출 출처: 2045년 인천수도정비기본계획(안)</li> </ul>						

### □ 연차별 추진계획

사업명	사업량/ 사업비	계	연차별 계획				
			2026	2027	2028	2029	2030
오수관로 신설	km	204	10	20	41	41	92
	311,746백만원		15,599	31,172	62,346	62,346	140,283

### □ 기대효과

- 하수도 보급률 확대를 통해 공중위생을 향상시키고 수질오염을 방지하여 주민의 건강 보호와 생활환경 개선으로 균형있는 지역 발전 도모

담당자 : 환경국 하수과 시설7급 권혁수 (032-440-3704), 시설8급 박정연 (032-440-3699)



SDGs 6

## 공평한 물 공급과 건강한 물관리

세부목표 6-1	공평하고 안정적인 상하수도 공급·운영
사업명 6-1-5	하수처리시설 증설사업

### □ 추진배경 및 목적

- 추진배경 : 노후화된 공공하수처리시설의 성능 개선 및 도시개발사업에 따른 하수 유입량 증가 문제 해결을 위하여 하수처리시설 확충사업 추진
- 추진목적 : 증가하는 하수를 안정적으로 처리하여 수질오염을 방지하고 친환경 도시기반 조성과 주민의 쾌적한 생활환경 확보

### □ 사업개요

- 사업대상 : 공공하수처리시설 5개소(만수, 남항, 공촌, 송도, 검단)
- 사업기간 : 2025년 ~ 2030년
- 사업비 : 445,760백만원(국비 1,319, 시비 131,706, 원인자 249,795, 기타 62,940)
- 주요내용 : 공공하수처리시설 단계별 증설(5개소)

### □ 지속가능발전 지표

지표명	단위	2025	목표값				
			2026	2027	2028	2029	2030
하수처리시설 처리용량	t	1,581,500	1,642,000	1,642,000	1,657,000	1,720,000	1,720,000
지표산출방식	<ul style="list-style-type: none"> <li>정의: 하수처리시설 처리용량</li> <li>산출방식: 연간 하수처리시설 처리용량(t)</li> <li>지표산출 출처: 2035년 인천 하수도정비기본계획 및 내부자료</li> </ul>						

### □ 연차별 추진계획

사업명	사업량/ 사업비	계	연차별 계획				
			2026	2027	2028	2029	2030
공공하수처리시설 증설사업	5개소(t)	188,500	60,500	-	13,000	65,000	-
	445,760		124,726	96,456	136,890	87,688	-

### □ 기대효과

- 안정적인 하수처리로 공공수역의 물환경을 보전하고 지역사회의 지속가능한 발전과 공중위생의 향상에 기여

담당자 : 환경국 하수과 시설6급 임춘매 (032-440-3702), 시설6급 성호섭 (032-440-3703)  
 시설7급 권혁수 (032-440-3704), 시설7급 정이숙 (032-440-3647)



## 공평한 물 공급과 건강한 물관리

세부목표 6-1	공평하고 안정적인 상수도 공급·운영
사업명 6-1-6	노후 상수도관 정비사업

### □ 추진배경 및 목적

- 단수·호린물 없이 안정적으로 맑은물을 공급하기 위하여 노후 상수도관을 정비

### □ 사업개요

- 사업대상 : 상수도관 7,468km (30년 이상 경과된 노후 송·배수관 909km)
- 사업기간 : 2026. ~ 2030.
- 사업비 : 1,743억원
- 주요내용 : 노후 상수도관 정비(교체) L=262km

### □ 지속가능발전 지표

지표명	단위	2025	목표값				
			2026	2027	2028	2029	2030
노후 상수도관 정비 연장	km	47km 이상	50km 이상	55km 이상	53km 이상	52km 이상	52km 이상
지표산출방식	<ul style="list-style-type: none"> <li>• 정의: 연간 정비된 노후 상수도관(송·배수관) 연장</li> <li>• 산출방식: 정비사업 실적에 따른 물량 집계</li> <li>• 지표산출 출처: 2030년 상수도관망 전문기술진단용역(민선8기 공약 목표)</li> </ul>						

※ 상수도관망 전문기술진단용역(추진중, '23.9.~) 결과에 따라 목표값 변동될 수 있음

### □ 연차별 추진계획

사업명	사업량/ 사업비	계	연차별 계획				
			2026	2027	2028	2029	2030
노후 상수도관 정비사업	km	262	50	55	53	52	52
	억원	1,743	346	364	371	331	331

### □ 기대효과

- 노후 상수도관을 선별하여 정비(교체)함으로써 누수발생으로 인한 단수, 지반침하 등을 사전에 방지하고 안정적으로 맑은 수돗물을 공급하여 시민의 건강증진에 이바지

담당자 : 상수도사업본부 급수부 시설7급 조민기 (032-720-2134)



SDGs 6

## 공평한 물 공급과 건강한 물관리

세부목표 6-2	수질오염 사전예방과 효율적인 수질관리
사업명 6-2-1	폐수배출시설 지도점검

### □ 추진배경 및 목적

- 「환경오염물질 배출시설 등에 관한 통합 지도·점검 규정」
- 「물환경보전법」 제3조(책무), 제9조(수질의 상시측정 등), 「물환경보전법」 제15조(배출 등의 금지)

### □ 사업개요

- 사업대상 : 관내 폐수배출시설
- 사업기간 : 2025.1. ~ 2025.12.(연례반복)
- 주요내용 : 폐수배출업소 지도 · 점검 및 불법 폐수배출행위 단속

### □ 지속가능발전 지표

지표명	단위	2025	목표값				
			2026	2027	2028	2029	2030
폐수배출시설 지도점검 횟수	건	2,800	2,800	2,800	2,800	2,800	2,800
지표산출방식	<ul style="list-style-type: none"> <li>• 정의: 폐수배출시설 지도 · 점검 실적</li> <li>• 산출방식: 폐수배출시설 수 * 0.8</li> <li>• 지표산출 출처: 인천광역시 자체 산출자료</li> </ul>						

### □ 연차별 추진계획

사업명	사업량/ 사업비	계	연차별 계획				
			2026	2027	2028	2029	2030
폐수배출시설 지도점검	사업량	14,000	2,800	2,800	2,800	2,800	2,800
	사업비		-	-	-	-	-

### □ 기대효과

- 수질오염원 불법 폐수배출 사전 예방 및 안전하고 깨끗한 물환경 관리

담당자 : 환경국 수질하천과 환경9급 류호열 (032-440-3609)



SDGs 6

## 공평한 물 공급과 건강한 물관리

세부목표  
6-2

수질오염 사전예방과 효율적인 수질관리

사업명  
6-2-2

지하수 수질측정망 운영

### □ 추진배경 및 목적

- 지하수 수질 현황 및 변화추세 등을 정기적으로 측정하여 수질 오염 원인 파악 및 대응방안 마련

### □ 사업개요

- 사업대상 : 지하수 수질측정망(관정) 50개소
- 사업기간 : 연중
- 주요내용 : 수질검사 연 2회 실시(20항목) 및 수질기준 초과지점 정화 등 조치

### □ 지속가능발전 지표

지표명	단위	2025	목표값				
			2026	2027	2028	2029	2030
지하수 오염 기준치 초과비율	%	2 이하	2 이하	2 이하	2 이하	2 이하	2 이하
지표산출방식	<ul style="list-style-type: none"> <li>• 정의: 인천광역시 지하수 오염도 조사에서 기준치를 초과한 비율</li> <li>• 산출방식: (우려기준 수치 초과 지점수 / 지역지하수 수질측정망 지점수)*100</li> <li>• 지표산출 출처: 환경부 토양지하수정보시스템 인천광역시 지역별 자료</li> </ul>						

### □ 연차별 추진계획

사업명	사업량	계	연차별 계획				
			2026	2027	2028	2029	2030
지하수 수질측정망 운영	50개소	50개소	50개소	50개소	50개소	50개소	50개소

### □ 기대효과

- 수자원 환경 변화에 대응하여 한정된 지하수 자원의 효율적 이용·관리
- 지하수 수질 변동실태의 지속감시를 통한 합리적 지하수 수질 관리 기반 구축

담당자 : 환경국 수질하천과 공업6급 원나리 (032-440-3632)

SDGs 13. 기후변화 대응 통한 시민 삶의 질 제고

	지표	연계사업
13-1.	13-1-1. 공공부문 온실가스 감축 실적	공공부문 온실가스 목표관리제 이행
	13-1-2. 미세먼지 평균농도( $\mu\text{g}/\text{m}^3$ )	도로 재비산먼지 저감 사업 노후차량 조기폐차 사업 대기오염물질 총량 감축 관리
	13-1-3. 생활폐기물 재활용률(%)	분리배출 활성화 및 수거체계 개선사업
	13-1-4. 1인당 음식물류 폐기물 발생량(Kg)	음식물류 폐기물 감량화 사업
	13-1-5. 탄소포인트제 참여 가구수	탄소중립포인트제 운영 활성화



SDGs 13

## 기후변화 대응 통한 시민 삶의 질 제고

세부목표 13-1	온실가스 감축 노력과 기후위기 대응 역량 강화
사업명 13-1-1	공공부문 온실가스 목표관리제 이행

### □ 추진배경 및 목적

- 「기후위기 대응을 위한 탄소중립·녹색성장 기본법」 제26조에 따라 지자체는 온실가스 감축목표를 수립 이행

### □ 사업개요

- 사업대상 : 인천광역시(본청, 사업소, 직속기관 등 45개소)
- 사업기간 : 2025 ~ 2030
- 사업비 : 비예산
- 주요내용 : 공공부문에서 사용(소유 및 임차)하는 건물 및 차량의 에너지 사용으로 배출되는 온실가스를 감축

### □ 지속가능발전 지표

지표명	단위	2025	목표값				
			2026	2027	2028	2029	2030
공공부문 온실가스 감축 실적	%	30	31.5	33	34.5	36	38
지표산출방식	<ul style="list-style-type: none"> <li>• 정의: 공공부문 온실가스 감축 실적</li> <li>• 산출방식: 감축량 / 기준배출량 × 100</li> <li>• 지표산출 출처: 국가온실가스종합관리시스템 공공부문 배출량 통계</li> </ul>						

### □ 연차별 추진계획

사업명	사업량	연차별 계획				
		2026	2027	2028	2029	2030
공공부문 온실가스 목표관리제 이행	연도별 목표(%)	17.4	20.1	23.7	28.1	37.4

### □ 기대효과

- 공공부문의 온실가스 감축을 강화하여 탄소중립 선도도시로서의 역할 이행

담당자 : 환경국 환경기후정책과 공업7급 김은하 (032-440-8599)



SDGs 13

## 기후변화 대응 통한 시민 삶의 질 제고

세부목표 13-1	온실가스 감축 노력과 기후위기 대응 역량 강화
사업명 13-1-2	미세먼지 저감사업 추진

### □ 추진배경 및 목적

- 배출 특성을 반영한 발생원별 맞춤형 미세먼지 저감사업 추진으로 대기환경 개선

### □ 사업개요

- 사업대상 : 도로 재비산먼지 · 운행차 배출가스 · 대기배출사업장 오염물질 관리
- 사업기간 : 연중
- 사업비 : 62,526백만원
- 주요내용 : 도로 재비산먼지 제거 사업, 노후차량 조기폐차 사업, 대기오염물질 총량 감축 관리

### □ 지속가능발전 지표

지표명	단위	2025	목표값				
			2026	2027	2028	2029	2030
미세먼지 평균농도	µg/m <sup>3</sup>	34	33	32	31	30	29
지표산출방식	<ul style="list-style-type: none"> <li>정의: 대기 중 미세먼지(PM10)의 연평균 농도</li> <li>산출방식: 지역 연평균 미세먼지(PM10) 평균농도에 대한 대기측정소 측정 값</li> <li>지표산출 출처: 국가대기환경정보관리시스템(환경부) 통계자료</li> </ul>						

### □ 연차별 추진계획

사업명	사업량/ 사업비	계	연차별 계획				
			2026	2027	2028	2029	2030
도로 재비산먼지 저감 사업	청소거리(km)	1,550,000	300,000	305,000	310,000	315,000	320,000
	예산(백만원)	19,200	3,700	3,800	3,850	3,900	3,950
노후차량 조기폐차 사업	폐차대수	17,830	4,130	4,000	3,600	3,200	2,900
	예산(백만원)	43,326	10,035	9,720	8,748	7,776	7,047
대기오염물질 총량 감축 관리	배출총량(톤)	53,106	12,005	11,305	10,611	9,917	9,268
	예산(백만원)	비예산	-	-	-	-	-

### □ 기대효과

- 미세먼지 저감사업 추진으로 시민건강 보호와 쾌적한 대기환경 조성

담당자 : 환경국 대기보전과 공업6급 김영길 (032-440-3522)



## 기후변화 대응 통한 시민 삶의 질 제고

세부목표 13-1	온실가스 감축 노력과 기후위기 대응 역량 강화
사업명 13-1-3	분리배출 활성화 및 수거체계 개선사업

### □ 추진배경 및 목적

- 재활용품 분리배출 취약 지역의 배출 환경 개선과 시민들의 올바른 분리배출 생활화 유도 및 쾌적한 도시미관 조성

### □ 사업개요

- 사업대상 : 거점 분리배출시설, 재활용 자원관리사 운영
- 사업기간 : 매년(반복 사업)
- 사업비 ※ 시비 50%, 군·구비 50%
  - 소형 거점 분리배출시설 472대 설치
  - 중·대형 거점 분리배출시설 38대 설치
  - 재활용 자원관리사 운영 624명 운영
- 주요내용 : 분리배출 취약 지역에 분리배출시설 설치 및 분리배출시설 관리

### □ 지속가능발전 지표

지표명	단위	2025	목표값				
			2026	2027	2028	2029	2030
생활폐기물 재활용률	%	75.70	75.70	75.70	75.80	75.80	75.80
지표산출방식	<ul style="list-style-type: none"> <li>• 정의: 인천시민이 일상생활에서 버리는 생활폐기물 중 재활용하는 비율</li> <li>• 산출방식: 생활폐기물 중 재활용 처리량 / 생활폐기물 발생량</li> <li>• 지표산출 출처: 환경부 자원순환정보시스템_전국폐기물발생 및 처리현황</li> </ul>						

### □ 연차별 추진계획

사업명	계	연차별 계획(사업비)				
		2026	2027	2028	2029	2030
재활용 분리배출 개선사업 (거점분리배출시설 설치+ 재활용 자원관리사)	10,820	2,164	2,164	2,164	2,164	2,164

### □ 기대효과

- 분리배출시설 설치와 재활용 자원관리사 운영을 통해 분리배출 편의성 제고와 재활용률 향상

담당자 : 환경국 자원순환과 행정7급 전재현 (032-440-3574)



## 기후변화 대응 통한 시민 삶의 질 제고

세부목표 13-1	온실가스 감축 노력과 기후위기 대응 역량 강화
사업명 13-1-4	음식물류 폐기물 감량화(재활용) 사업

### □ 추진배경 및 목적

- 음식물류 폐기물 처리과정에서의 생활환경 저해요인을 해소하고, 배출단계에서 실질적 감량체계를 구축하여 자원순환도시 조성
  - 지속적인 보급사업 추진을 통해 배출자에서부터 음식물류폐기물 감량에 대한 시민 참여 제고

### □ 사업개요

- 사업대상 : 가정용·대형 감량기, RFID 종량기 설치 지원
- 사업기간 : 매년(반복 사업)
- 사업비
  - 가정용 감량기 : 기기구입 비용(자부담 50% 이상, 300천원 한도) 지원
  - 대형 감량기 : 기기구입, 공사비 등(전액, 46,000천원 한도) 지원
  - RFID 종량기 : 기기구입 비용(전액, 23,000천원 한도) 지원
- 주요내용 : 발생지에서 자체 처리가 가능한 음식물 감량기 및 종량기 보급

※ 시비 50% 군구비 50%

※ 시비 30%, 군구비 70%

### □ 지속가능발전 지표

지표명	단위	2025	목표값				
			2026	2027	2028	2029	2030
1인당 음식물류 폐기물 발생량	kg	0.19	0.21	0.20	0.20	0.19	0.19
지표산출방식	<ul style="list-style-type: none"> <li>• 정의: 인천시민이 일상생활에서 버리는 음식물류 폐기물의 양</li> <li>• 산출방식: 음식물류폐기물 발생량 / 총 인구 수</li> <li>• 지표산출 출처: 환경부 자원순환정보시스템_전국폐기물발생 및 처리현황</li> </ul>						

### □ 연차별 추진계획

사업명	계	연차별 계획(사업비)				
		2026	2027	2028	2029	2030
음식물류 폐기물 감량화 사업	6,719	1,167	1,388	1,388	1,388	1,388

### □ 기대효과

- 생활 속 음식물류 폐기물 발생 억제, 시민참여성 제고를 통한 자원순환 문화 조성·확산

담당자 : 환경국 자원순환과 토목6급 김용기(032-440-3593)



SDGs 13

## 기후변화 대응 통한 시민 삶의 질 제고

세부목표 13-1	온실가스 감축 노력과 기후위기 대응 역량 강화
사업명 13-1-5	탄소중립포인트제 운영 활성화

### □ 추진배경 및 목적

- 「기후위기 대응을 위한 탄소중립·녹색성장 기본법」 제67조
- 탄소중립포인트제 운영에 관한 규정(환경부 고시 제2025-107호)

### □ 사업개요

- 사업대상 : 인천시민(사정의 세대주 또는 세대원, 상업시설 사용자)
- 사업기간 : 2025. 1. ~ 12.
- 사업비 : 870백만원
- 주요내용 : 에너지(전기·수도·가스)의 사용량을 절감하면 온실가스 감축률에 따라 인센티브 지급

### □ 지속가능발전 지표

지표명	단위	2025	목표값				
			2026	2027	2028	2029	2030
탄소포인트제 참여 가구수	세대	129,828	137,000	145,000	153,000	161,000	169,000
지표산출방식	<ul style="list-style-type: none"> <li>• 정의: 가정, 상가 등에서 탄소중립포인트제에 참여한 가구 수</li> <li>• 산출방식: 참여 가구 수(누계)</li> <li>• 지표산출 출처: 탄소중립포인트제 에너지 지자체별 참여현황</li> </ul>						

### □ 연차별 추진계획

사업명	사업량	연차별 계획				
		2026	2027	2028	2029	2030
탄소중립포인트제 운영 활성화	참여 세대(누계)	137,000	145,000	153,000	161,000	169,000

### □ 기대효과

- 시민참여형 에너지 절약 실천프로그램 운영으로 온실가스 감축 및 탄소중립 생활 실천 문화 확산

담당자 : 환경국 환경기후정책과 공업7급 김은하 (032-440-8599)

SDGs 14. 해양생태계의 지속가능한 보존과 이용

	지표	연계사업
14-1.	14-1-1. 해양보호구역 관리사업 예산 집행률(%)	해양보호구역 관리사업
	14-1-2. 해양쓰레기 수거량(t)	해양환경 정화선 수거사업(수거량)
	14-1-3. 연안정비사업 예산집행률(%)	연안정비사업(4개소)
	14-1-4. 유해해양생물(갯근풀) 제거율(%)	유해해양생물(갯근풀) 제거 및 관리사업



## 해양생태계의 지속가능한 보존과 이용

세부목표 14-1	해양생태계 보호 및 보전
사업명 14-1-1	해양보호구역 관리사업

### □ 추진배경 및 목적

- 해양보호구역의 체계적 관리로 생태계 보전 및 지속 가능 이용 도모

### □ 사업개요

- 사업대상 : 해양보호구역 3개소(대이작도주변해역, 장봉도갯벌, 송도갯벌)
- 사업기간 : 2026. 01. 01. ~ 2026. 12. 31.
- 사업비 : 160.7백만원(국비 112.5, 시비 26.3, 군구비 21.9)
- 주요내용 : 지역관리위원회 및 명예관리인 운영, 해양쓰레기 수거·처리, 교육·홍보 등

### □ 지속가능발전 지표

지표명	단위	2025	목표값				
			2026	2027	2028	2029	2030
해양보호구역 관리사업 예산 집행률	%	90% 이상	90% 이상	90% 이상	90% 이상	90% 이상	90% 이상
지표산출방식	<ul style="list-style-type: none"> <li>정의: 해양보호구역(연안습지보호지역, 해양생물보호구역, 해양생태계보호구역, 해양경관보호구역)에 대한 관리사업 운영</li> <li>산출방식: 해양보호구역 관리사업 사업계획 대비 실제 예산 집행 비율</li> <li>지표산출 출처: 인천광역시 자체 산출자료, 사업부서 자료 등</li> </ul>						

### □ 연차별 추진계획

(단위 : 백만 원)

사업명	사업량/ 사업비	계	연차별 계획				
			2026	2027	2028	2029	2030
해양보호구역 관리사업	3개소	3개소	3개소	3개소	3개소	3개소	3개소
	803.5		160.7	160.7	160.7	160.7	160.7

### □ 기대효과

- 해양보호구역 관리 인식증진 및 해양 생태 서비스 혜택 증진

담당자 : 해양항공국 해양환경과 환경8급 최상원 (032-440-7904)



## 해양생태계의 지속가능한 보존과 이용

세부목표 14-1	해양생태계 보호 및 보전
사업명 14-1-2	해양환경 정화선 수거사업(수거량)

### □ 추진배경 및 목적

- 인천 연안은 지리적·환경적 특성상 외국 기인 및 하천·하구를 통한 쓰레기 유입이 지속 발생하므로, 해양환경정화선 운영을 통한 체계적 수거·처리로 깨끗한 해양환경 조성 도모

### □ 사업개요

- 사업대상 : 인천 앞바다 관할 해역
- 사업기간 : 2025. 1. ~ 12.
- 사업비 : 574.5백만원(국비 135.8, 시비 438.7)
- 주요내용 : 인천 앞바다에서 발생·유입되는 해양쓰레기의 체계적 수거·처리

### □ 지속가능발전 지표

지표명	단위	2025	목표값				
			2026	2027	2028	2029	2030
해양쓰레기 수거량	톤(t)	34.1	30	31	35	31	32
지표산출방식	<ul style="list-style-type: none"> <li>• 정의: 정화선을 통해 수거한 해양쓰레기의 연간 총량을 톤(t) 단위로 계량화한 지표</li> <li>• 산출방식: 해양쓰레기 수거량(t)</li> <li>• 지표산출 출처:정화선 해양쓰레기 수거실적 자료</li> </ul>						

### □ 연차별 추진계획

(단위 : 톤, 백만원)

사업명	구분	계	연차별 계획				
			2026	2027	2028	2029	2030
해양쓰레기 수거량	사업비	3,394	574	580	1,080	580	580
	수거량	159	30	31	35	31	32

※ '28년 예산은 정화선 정기검사(5년 주기) 소요비용을 고려하여 사업비 반영

### □ 기대효과

- 정화선 운영을 통한 해양쓰레기의 지속적 수거 강화로 깨끗한 인천 앞바다 조성에 기여

담당자 : 해양항공국 해양환경과 해양수산 7급 민태홍 (032-440-7895)



## 해양생태계의 지속가능한 보존과 이용

세부목표 14-1	해양생태계 보호 및 보전
사업명 14-1-3	연안정비사업

### □ 추진배경 및 목적

- 추진근거 : 제3차(2020~2029) 연안정비기본계획(변경)
- 목 적 : 파랑, 연안침식 등으로 훼손된 연안을 정비하여 안전한 연안환경 조성

### □ 사업개요

- 사업대상 : 연안정비사업 4개소(모래울동, 왕산, 용유, 소이작항)
- 사업기간 : 2026. 1. ~ 2029. 12.
- 사 업 비 : 14,947백만원(국 10,356, 시 1,378, 군·구 3,213)
- 주요내용 : 해안양빈, TTP 보강, 방재림 및 친수테크 조성 등

### □ 지속가능발전 지표

지표명	단위	2025	목표값			
			2026	2027	2028	2029
연안정비사업 예산집행률	%	-	80% 이상	80% 이상	80% 이상	80% 이상
지표산출방식	<ul style="list-style-type: none"> <li>• 정의: 연안정비사업(모래울동, 왕산, 용유, 소이작항)의 사업진행 관리 (사업 예산 집행률)</li> <li>• 산출방식: 연안정비사업 예산 대비 지출 비율(%)</li> <li>• 지표산출 출처: 인천광역시 자체 산출자료, 사업부서(군·구) 자료 등</li> </ul>					

### □ 연차별 추진계획

(단위: 백만원)

사업명	사업량/ 사업비(계)	연차별 계획			
		2026	2027	2028	2029
연안정비사업 (모래울동, 왕산, 용유, 소이작항)	4개소/14,947	1,569	6,297	5,229	1,852

### □ 기대효과

- 연안정비로 안전하고 지속가능한 연안환경 조성

담당자 : 해양항공국 항만연안과 시설7급 강덕재 (032-458-7167)



## 해양생태계의 지속가능한 보존과 이용

세부목표 14-1	해양생태계 보호 및 보전
사업명 14-1-4	유해해양생물(갯끈풀) 제거 및 관리사업

### □ 추진배경 및 목적

- 유해해양생물(갯끈풀) 확산 방지를 통한 생태적·경제적 피해 최소화

### □ 사업개요

- 사업대상 : 강화군
- 사업기간 : 2026. 1. ~ 12.
- 사업비 : 714백만원(국비500, 시비107, 군비107)
- 주요내용 : 유해해양생물(갯끈풀) 분포 조사, 제거 및 처리, 모니터링 등

### □ 지속가능발전 지표

지표명	단위	2025	목표값				
			2026	2027	2028	2029	2030
유해해양생물(갯끈풀) 제거율	%	100	100	100	100	100	100
지표산출방식	<ul style="list-style-type: none"> <li>• 정의: 유해해양생물(갯끈풀) 제거 사업 등을 통해 갯벌 생태계 복원</li> <li>• 산출방식: 유해해양생물(갯끈풀) 제거면적/조사면적</li> <li>• 지표산출 출처: 해양환경공단 결과 보고서</li> </ul>						

### □ 연차별 추진계획

사업명	사업량/사업비(계)	연차별 계획				
		2026	2027	2028	2029	2030
유해해양생물(갯끈풀) 제거 및 관리사업	1개소/1,428	714	357	357	-	-

### □ 기대효과

- 유해해양생물(갯끈풀) 제거 및 관리를 통한 건강한 갯벌 생태 조성 및 지속 가능한 청정 해양환경 조성

담당자 : 해양항공국 해양환경과 해양수산6급 정진향 (032-440-7902)

SDGs 15. 자연과 사람이 더불어 사는 육상생태계 보전

	지표	연계사업
15-1.	15-1-1. 도시공원 및 녹지 조성면적(천㎡)	도시공원 및 녹지 조성면적
	15-1-2. 토양오염 기준치 초과비율(%)	토양오염 실태조사 계획 및 관리
	15-1-3. 산림자원 육성 실적(%)	조림 가꾸기 숲 가꾸기
	15-1-4. 산림자원보호 (산불·산사태·병해충)	산불 예방대응 훈련 사방사업 산림병해충방제
	15-1-5. 시민대상 공원 이용 프로그램	시민대상 공원 이용 프로그램
	15-1-6. 생태계 보호종 수(종)	저어새, 깃대종 인식증진 점박이물범 모니터링 사업



## 자연과 사람이 더불어 사는 육상생태계 보전

세부목표 15-1	육상생태계 보호 및 보전
사업명 15-1-1	도시공원 조성 및 관리

### □ 추진배경 및 목적

- 시민의 쾌적한 생활환경 조성 및 지속 가능한 도시 생태계 보전을 위한 도시공원 확충과 체계적 관리 추진

### □ 사업개요

- 사업대상 : 인천광역시 내 도시공원 및 녹지
- 사업기간 : 2026. ~ 2030.
- 주요내용 : 도시공원 면적 확보 및 조성

### □ 지속가능발전 지표

지표명	단위	2025	목표값				
			2026	2027	2028	2029	2030
도시공원 및 녹지 조성 면적	천m <sup>2</sup>	31,508	32,000	32,500	33,000	33,500	34,000
지표산출방식	<ul style="list-style-type: none"> <li>• 정의: 인천시 내 조성 완료된 도시공원 및 녹지</li> <li>• 산출방식: 인천시 내 도시공원 및 녹지 조성 면적</li> <li>• 지표산출 출처: 인천광역시 도시공원 및 녹지 통계자료(공원조성과)</li> </ul>						

※ 시 사업소 및 각 군·구에서 도시공원 및 녹지 조성공사 시행

※ 연말 도시공원 및 녹지 조성실적 취합 및 최종 면적 산출

### □ 연차별 추진계획

사업명	사업량/ 사업비	계	연차별 계획				
			2026	2027	2028	2029	2030
도시공원 및 녹지 조성 면적	천m <sup>2</sup>	31,508	32,000	32,500	33,000	33,500	34,000

### □ 기대효과

- 도심 내 녹지공간(공원, 녹지) 확대로 시민 삶의 질 향상 및 여가 공간 확보

담당자 : 도시균형국 공원조성과 녹지7급 지은배 (032-458-7048)



SDGs 15

## 자연과 사람이 더불어 사는 육상생태계 보전

세부목표 15-1	육상생태계 보호 및 보전
사업명 15-1-2	토양오염 실태조사 계획 및 관리

### □ 추진배경 및 목적

- 토양오염 실태조사로 토양오염 지역을 사전 조사하여 오염된 토양 발견 및 정확히 환경상 위해 예방 및 토양생태계 보전

### □ 사업개요

- 사업대상 : 중점오염원, 전년도 과다 검출지점, 군·구 선정 조사지역 등 130개 지점
- 사업기간 : 2025. 3. ~ 10.
- 사업비 : 50백만원
- 주요내용 : 토양오염 가능성이 높은 지역을 선정하여 오염실태과악 등 조치가 필요한 지역에 대해 시료채취·분석 및 조치명령

### □ 지속가능발전 지표

지표명	단위	2025	목표값				
			2026	2027	2028	2029	2030
토양오염 기준치 초과비율	%	3.1	3.1	3.1	3.0	3.0	3.0
지표산출방식	<ul style="list-style-type: none"> <li>• 정의: 토양오염실태조사에서 기준치를 넘는 오염물질이 검출된 지점의 비율</li> <li>• 산출방식: 토양오염물질 우려기준 수치 초과 지점 수 / 토양측정망 지점수</li> <li>• 지표산출 출처: 환경부 토양지하수정보시스템, 환경부 토양오염실태조사 결과보고서</li> </ul>						

### □ 연차별 추진계획

사업명	사업량/ 사업비	연차별 계획(지점 수)					
		계	2026	2027	2028	2029	2030
토양오염실태조사	130지점/ 50백만원	650	130	130	130	130	130

### □ 기대효과

- 오염된 토양 발견 및 정확히 환경상 위해 예방 및 토양 생태계 보전

담당자 : 환경국 환경안전과 녹지7급 정선혜 (032-440-3534)



## 자연과 사람이 더불어 사는 육상생태계 보전

세부목표 15-1	육상생태계 보호 및 보전
사업명 15-1-3	숲관리(면적) 사업

### □ 추진배경 및 목적

- 건강하고 지속가능한 숲가꾸기로 산림의 경제·환경·사회적 가치 증진

### □ 사업개요

- 사업대상 : 조림, 숲가꾸기

구 분	조림	숲가꾸기
사업기간	1월 ~ 6월	1월 ~ 12월
사업비(백만원)	616백만원(26.)	525백만원(26)
주요내용	큰나무조림(11.3ha) : 88백만원 지역특화조림(39ha) : 528백만원	조림지 가꾸기(364ha) : 451백만원 산불예방숲가꾸기(25ha) : 61백만원 산물수집(7ha) : 13백만원

### □ 지속가능발전 지표

지표명	단위	2025	목표값				
			2026	2027	2028	2029	2030
산림자원 육성 실적	%	90% 이상	90% 이상	90% 이상	90% 이상	90% 이상	90% 이상
지표산출방식	• 정의: 인천시 내 숲 관리 면적 • 산출방식: 조림 실적률, 조림지 활착률, 조림지사후관리 실적률, 산물수집 실적률, 산불 예방 숲 가꾸기 실적률 총 6가지 실적률의 합 • 지표산출 출처: 정부합동평가지표(3-13-70-나), 실적률의 합이 어려울 경우, 인천광역시 목표치 건수 및 이행률에 대한 실제 진행사항 모니터링 가능						

### □ 연차별 추진계획

사업명	사업량/ 사업비	계	연차별 계획				
			2026	2027	2028	2029	2030
조림	ha	50	50	50	50	50	50
숲가꾸기	ha	396	396	396	396	396	396

※ 해당사업은 연도별 확보되는 국비 예산범위 내에서 추진하는 사업으로, 연차별 계획 변동있음

### □ 기대효과

- 숲의 공익적 기능 및 경관 향상으로 산림자원의 가치 증진

담당자 : 도시균형국 녹지정책과 녹지7급 박주희, 홍진혁 (032-440-3684, 3685)



## 자연과 사람이 더불어 사는 육상생태계 보전

세부목표 15-1	육상생태계 보호 및 보전
사업명 15-1-4	산림자원 보호(산불, 산사태, 병해충)

### □ 추진배경 및 목적

- 산불, 산사태, 병해충 등 산림재해로 인한 산림 훼손·피해 최소화를 위해 재난훈련 및 선제적 예방사업을 추진하여 지속가능한 산림자원 보호육성

### □ 사업개요

- 사업대상 : 산불, 산사태, 병해충

구 분	산불방지	산사태예방	병해충방제
사업기간	2월~5월(봄), 11월~12월(가을)	5월~10월	6월~8월
사업비(백만원)	30백만원('26.)	2,678백만원('26.)	726백만원('26.)
주요내용	산불진화 통합훈련(소방서 등 유관기관) 및 산불예방 홍보	사방댐, 계류보전 등 사방사업 추진 등	흰불나방 등 산림병해충 방제

### □ 지속가능발전 지표\_산림자원보호율(%) 지표1개(산불, 산사태, 병해충)

지표명	단위	2025	목표값					
			2026	2027	2028	2029	2030	
산불	산불 예방대응 훈련	%	100	100	100	100	100	100
	지표산출방식	• 정의: 산불 예방대응 훈련 추진실적 • 지표산출 출처: 산림청 보고자료		• 산출방식: 실적 / 계획				
산사태	사방사업	%	100	100	100	100	100	100
	지표산출방식	• 정의: 우기전(6.30.) 사업추진 완료율 • 지표산출 출처: 산림청 보고자료		• 산출방식: 사업 완료물량 / 사업 계획물량				
병해충	산림병해충방제	ha	2,000	2,000	2,000	2,000	2,000	2,000
	지표산출방식	• 정의: 산림병해충방제 실적 • 지표산출 출처: 산림청 보고자료		• 산출방식: 해당년도 산림병해충방제 면적				

### □ 연차별 추진계획

사업명	단위	연차별 계획				
		2026	2027	2028	2029	2030
산불 예방대응 훈련	회	9	9	9	9	9
사방사업	건	12	10	10	10	10
산림병해충방제	ha	2,000	2,000	2,000	2,000	2,000

※ 해당사업은 년도별 확보되는 국비 예산범위 내에서 추진하는 사업으로, 연차별 계획 변동있음

### □ 기대효과

- 산림재난 대응체계 구축 및 선제적 예방사업 추진으로 산림피해 최소화에 기여

담당자 : 도시균형국 녹지정책과 녹지6급 유진오, 이현진(032-440-3682. 3683)



## 자연과 사람이 더불어 사는 육상생태계 보전

세부목표 15-1	육상생태계 보호 및 보전
사업명 15-1-5	시민대상 공원 이용 프로그램

### □ 추진배경 및 목적

#### ○ 추진배경 및 목적

- 공원은 도시 내에서 생태계의 핵심적인 연결축이자 시민이 자연을 직접 체험할 수 있는 대표적인 녹색 기반시설로, 자연과 인간이 공존하는 생태환경 조성의 거점 역할을 수행함
- 자연과 사람이 더불어 사는 도시 생태환경 조성을 목표로 공원이용 프로그램의 지속적 추진으로 도시 생태계 보전과 시민의 환경의식 제고를 동시에 실현하고자 함

### □ 사업개요

- 사업대상 : 시민대상 공원이용 프로그램
- 사업기간 : 2025.~
- 주요내용 : 주말 만들기 체험 스탬프 투어, 숲속길거리, 숲체험 등 공원 내 시민체험 프로그램

### □ 지속가능발전 지표

지표명	단위	2025	목표값				
			2026	2027	2028	2029	2030
시민대상 공원 이용 프로그램	개	72	72	72	72	72	72
지표산출방식	• 정의: 시민대상 공원 이용 프로그램 참여 • 지표산출: 군·구·사업소 등 공원 내 프로그램 운영현황						

※ 대상공원: 인천대공원, 월미공원 등 관내 31개소

### □ 연차별 추진계획

사업명	사업량/ 사업비	계	연차별 계획				
			2026	2027	2028	2029	2030
시민대상 공원 이용 프로그램	사업량	360	72	72	72	72	72

### □ 기대효과

- 공원을 단순한 여가공간에서 벗어나 교육·체험·소통의 플랫폼으로 활용함으로써 도시 지속가능성 강화
- 생활 속 정원문화 및 도시농업 확산으로 녹색생활 실천 문화 정착

담당자 : 도시균형국 공원조성과 시설8급 유자성 (032-458-7053)



## 자연과 사람이 더불어 사는 육상생태계 보전

세부목표 15-1	자연생태계 보호 및 보전
사업명 15-1-6	생태계보호종 보전사업

### □ 추진배경 및 목적

- 생태계 보호종 보전사업을 통하여 멸종위기 보호종에 대한 보호와 자연생태계 보전에 기여

### □ 사업개요

- 사업대상 : 저어새, 깃대종, 점박이물범

구 분	저어새	깃대종	점박이물범
사업기간	2025.연중	2025. 6.~12.	'26. 1. ~ '26. 12.
사업비(백만원)	220	30	20
주요내용	저어새 생태학습관 운영 및 인식증진 위한 교육·홍보 등	깃대종 인식증진 위한 교육·홍보 프로그램 개발·운영 등	점박이물범 모니터링 및 생태학교 운영 등

### □ 지속가능발전 지표(사업)

지표명	단위	2025	목표값				
			2026	2027	2028	2029	2030
생태계 보호종 수	종	3	3	3	4	4	4
지표산출방식	<ul style="list-style-type: none"> <li>• 정의: 생태계 보호종 수(종의 개수를 의미)</li> <li>• 산출방식: 인천시에서 계획 및 보호한 생태계보호종 수(종)</li> <li>• 지표산출 출처: 행정부서 내부자료</li> </ul>						

### □ 연차별 추진계획

사업명	사업량 / 사업비		연차별 계획				
			2026	2027	2028	2029	2030
저어새, 깃대종 인식증진	교육·홍보	10,180	1,950	2,000	2,050	2,080	2,100
	백만원	1,215	225	245	245	250	250
점박이물범	마리	350	20	25	25	30	30
	백만원	130	사업비 운영 유동성 존재(매년 부서 예산 확인 필요)				

※ 해당사업은 연차별 계획 변동가능성 있음

### □ 기대효과

- 생태계보호종 보전사업 추진으로 자연생태계 파괴 최소화 및 생태계 보전에 기여

담당자 : 환경국 환경안전과 환경6급 박미성(032-440-3532)  
 환경국 환경안전과 환경6급 김지연(032-440-3533)  
 환경국 환경안전과 환경8급 최상원(032-440-7904)

SDGs 1. 누구에게나 유용한 사회안전망

	지표	연계사업
1-1.	1-1-1. 기초연금수급자 비율(%)	기초연금지원사업
	1-1-2. 사회복지급여 및 서비스대상자 비율(%)	기초생활보장지원사업(생계급여)
	1-1-3. 복지사각지대 발굴·지원률(%)	복지 위기가구 발굴·지원
	1-1-4. 에너지바우처 발급 가구 수(가구)	취약계층 냉난방 에너지 이용권 지원사업
	1-1-5. 자활근로사업 참여자수(명)	자활지원 사업
	1-1-6. 난임부부시술비 지원건수(건)	난임 시술비 지원



## 누구에게나 유용한 사회안전망

세부목표 1-1	복지사각지대 최소화 및 복지안전망 강화
사업명 1-1-1	기초연금지원사업

추진배경 및 목적

- 65세 이상 소득하위 70% 이하 어르신에게 기초연금을 지급함으로써 어르신의 생활안정 지원 및 복지 증진

사업개요

- 사업대상 : 65세 이상 노인 중 소득하위 70% 이하인 자
- 사업기간 : '25. 1. ~ 12.(연례반복사업)
- 사업비 : 1,419,864백만원(국비1,141,975, 시비181,680, 군구비96,209)
- 주요내용 : 소득인정액에 따른 기초연금 매달 차등 지원  
- (지급액) 단독 34,250원~342,510원 / 부부 68,500원~548,000원

지속가능발전 지표

지표명	단위	2025	목표값				
			2026	2027	2028	2029	2030
기초연금수급자 비율	%	70	70	70	70	70	70
지표산출방식	<ul style="list-style-type: none"> <li>• 정의: 65세 이상 인구 중 기초연금을 받는 인구의 비율</li> <li>• 산출방식: 기초연금 수급자 수 / 65세 이상 인구수</li> <li>• 지표산출 출처: 주민등록인구통계, 행복e음</li> </ul>						

연차별 추진계획

사업명	사업량/ 사업비	계	연차별 계획				
			2026	2027	2028	2029	2030
기초연금지원사업	기초연금 수급자(명)	2,341,158	417,076	440,664	486,819	486,819	509,780
	백만원	8,473,275	1,533,450	1,610,122	1,690,628	1,775,159	1,863,916

기대효과

- 기초연금 지급으로 노인의 생활 안정 및 사회 안전망 강화

담당자 : 여성가족국 노인정책과 행정8급 정소현 (032-440-2815)

 <b>SDGs 1</b>	<b>누구에게나 유용한 사회안전망</b>
--	------------------------

세부목표 1-1	복지사각지대 최소화 및 복지안전망 강화
사업명 1-1-2	기초생활보장지원사업(생계급여)

추진배경 및 목적

- 국가가 생활유지가 어려운 국민에게 생계·의료·주거·교육급여 등 지급을 통해 최저생활을 보장하고 자활을 돕기 위해 운영하는 사회보장제도로서 사회안전망 역할 수행

사업개요

- 사업대상 : (생계급여) 기준 중위소득 32% 이하, 부양의무자 기준 충족하는 저소득 계층
- 사업기간 : 2025.1.1. ~ 2025.12.31.
- 사업비 : 677,643,485천원(국, 시)
- 주요내용 : 의복, 음식물 등 일상생활에 기본적으로 필요한 금품 지급

지속가능발전 지표

지표명	단위	2025	목표값				
			2026	2027	2028	2029	2030
생계급여 지원 대상자 비율	%	4.1	4.4	4.7	5.0	5.3	5.6
지표산출방식	<ul style="list-style-type: none"> <li>• 정의: 인천광역시민 전체에 대하여 생계급여를 받는 인구의 비율</li> <li>• 산출방식: 생계급여 대상 인구수/인천광역시 총인구수</li> <li>• 지표산출 출처: 인천광역시 자체 산출자료</li> </ul>						

연차별 추진계획


(단위 : 백명, 백만원)

사업명	사업량/ 사업비	계	연차별 계획				
			2026	2027	2028	2029	2030
생계급여 지원	사업량	3,982	966	969	972	975	100
	사업비	3,649,828	721,690	723,855	726,027	728,205	750,051

기대효과

- 저소득 계층의 최저생활을 보장하여 복지사각지대 최소화 및 사회안전망 강화

담당자 : 보건복지국 복지정책과 사회6급 이도희 (032-440-2934)

 <b>SDGs 1</b>	<b>누구에게나 유용한 사회안전망</b>
--	------------------------

<b>세부목표</b> 1-1	복지사각지대 최소화 및 복지안전망 강화
<b>사업명</b> 1-1-3	복지위기가구 발굴·지원

**사업개요**

- 사업대상 : 복지사각지대 발굴시스템(행복e음)을 통해 발굴된 사회보험료 체납, 단전·단수, 질병, 고용위기 등 47종 위기정보 입수 대상자 및 자체발굴 대상자
- 사업기간 : ‘25.1.~’ 25.12.(연중)
- 사업비 : 비예산
- 주요내용 : 복지사각지대 발굴 및 초기상담, 공적급여 및 민간기관 연계 등 지원

**지속가능발전 지표**

지표명	단위	2025	목표값				
			2026	2027	2028	2029	2030
복지사각지대 발굴·지원률	%	95% 이상	95% 이상	95% 이상	95% 이상	95% 이상	95% 이상
지표산출방식	<ul style="list-style-type: none"> <li>• 정의: 복지사각지대에 대하여 중앙발굴 및 기초지자체 발굴의 합을 의미하며, 발굴 대상자 대비 지원행위*의 비율을 의미</li> <li>*지원행위: 단순상담, 요청접수, 조치중, 비대상, 조치완료, 서비스 의뢰, 기초 및 긴급 서비스 등</li> <li>• 산출방식: 복지사각지대 발굴 및 지원자 수 / 발굴 대상자</li> <li>• 지표산출 출처: 행복e음 사각지대 발굴조사 현황자료 등</li> </ul>						


**연차별 추진계획**

사업명	사업량/ 사업비	계	연차별 계획				
			2026	2027	2028	2029	2030
복지 위기가구 발굴·지원			95%	95%	95%	95%	95%
	비예산		-	-	-	-	-

**기대효과**

- 복지 위기가구의 발굴을 도모하고, 가구별 맞춤형 지원을 통해 복지사각지대 최소화에 기여

담당자 : 보건복지국 복지정책과 사회7급 정다운 (032-440-2919)

 <b>SDGs 1</b>	<b>누구에게나 유용한 사회안전망</b>
--	------------------------

세부목표 1-1	복지사각지대 최소화 및 복지안전망 강화
사업명 1-1-4	취약계층 냉난방 에너지 이용권 지원사업

추진배경 및 목적

- 에너지 소외계층에 대한 냉·난방 시 필수적인 에너지 구입비용을 일부 지원하는 제도

사업개요

- 사업대상 : 소득 기준과 세대원 특성 기준을 모두 충족하는 세대
  - 「국민기초생활보장법」상 생계·의료·주거·교육급여 수급자
  - 수급자(본인) 또는 세대원이 노인, 영유아, 장애인, 한부모가족 등에 해당하는 경우
- 사업기간 : 2025. 7. 1.(화) ~ 2026. 5. 25.(월) \* 2025년 에너지바우처 사업기간
- 예산규모 : 33,822백만원 \* 전국: 479,699백만원
- 주요내용 : 전기, 도시가스, 지역난방, 등유, LPG, 연탄 등 구입 비용 지원

지속가능발전 지표

지표명	단위	2025	목표값				
			2026	2027	2028	2029	2030
에너지바우처 발급 가구 수	가구	85,000 가구이상	86,000 가구이상	87,000 가구이상	88,000 가구이상	89,000가 구이상	90,000 가구이상
지표산출방식	<ul style="list-style-type: none"> <li>• 정의: 취약계층 냉난방 에너지 이용권 바우처 발급 및 지원</li> <li>• 산출방식: 취약계층 에너지바우처 발급 가구 수(가구)의 합</li> <li>• 지표산출 출처: 행복e음 시스템 에너지바우처 현황, 부서 바우처 지급현황</li> </ul>						


연차별 추진계획

사업명	사업량/ 사업비	계	연차별 계획(가구)				
			2026	2027	2028	2029	2030
에너지바우처	전액국비	440,000	86,000	87,000	88,000	89,000	90,000

기대효과

- 에너지 취약계층에 대한 에너지 비용 부담을 완화하여 생활 안정과 복지 향상 기여

담당자 : 미래산업국 에너지산업과 공업7급 전준호 (032-440-4343)

 <b>SDGs 1</b>	<b>누구에게나 유용한 사회안전망</b>
--	------------------------

세부목표 1-1	복지사각지대 최소화 및 복지안전망 강화
사업명 1-1-5	자활지원 사업

추진배경 및 목적

- 근로능력자에 대한 기초생활을 보장하는 「국민기초생활보장제도」 도입에 따라 근로역량 배양 및 일자리 제공을 통한 생계유지 및 탈빈곤 지원
- 자활사업을 통해 근로능력이 있는 저소득층이 스스로 자활할 수 있도록 자활 능력 배양, 기능습득 지원 및 근로기회 제공

사업개요

- 사업대상 : 조건부수급자, 자활급여특례자, 일반수급자, 차상위자
- 사업기간 : 2025. 1. ~ 12.
- 사업비 : 60,173백만원(국비53,833, 시비4,309, 군구비 2,031)
- 주요내용
  - 자활참여자 유형별 사업장 배치·근로기회 제공 및 급여지원
  - 자활참여자 근로능력 배양을 위한 직업교육·상담 지원

지속가능발전 지표

지표명	단위	2025	목표값				
			2026	2027	2028	2029	2030
자활근로사업 참여자수	명	4,100명	4,200명	4,270명	4,340명	4,400명	4,450명
지표산출방식	<ul style="list-style-type: none"> <li>• 정의: 자활근로사업 지원을 통한 지역내 경제적 자립 지원</li> <li>• 산출방식: 인천광역시 자활근로지원사업 참여자 수의 총합</li> <li>• 지표산출 출처: 행복이음시스템 자활근로지원사업 참여자 현황</li> </ul>						

연차별 추진계획

(단위: 명, 억원)


사업명	사업량/ 사업비	계	연차별 계획				
			2026	2027	2028	2029	2030
자활지원 사업	참여자수	21,660	4,200	4,270	4,340	4,400	4,450
	사업비	3,100	608	614	620	626	632

※ 사업비: 총사업비로 국비 및 지방비 총액임

기대효과

- 저소득층에게 근로기회를 제공하여 빈곤해소 및 자립지원 도모

담당자 : 보건복지국 복지정책과 사회복지6급 민병선 (032-440-1542)

 <b>SDGs 1</b>	<h2>누구에게나 유용한 사회안전망</h2>
--	--------------------------

세부목표 1-1	복지사각지대 최소화 및 복지안전망 강화
사업명 1-1-6	난임 시술비 지원

추진배경 및 목적

- 난임에 대한 사회·국가적 책임 요구 증대 및 아이를 원하는 가정이 출산을 할 수 있도록 적극적 출산지원정책 필요

사업개요

- 사업대상 : 난임 부부(사실혼 포함)
- 사업기간 : 연중
- 사업비 : 6,900백만원 \* 총 사업비 9,199 : 시비 6,900(75%), 군구비 2,299(25%)
- 주요내용
  - 지원내용 : 일부 및 전액본인부담금, 비급여 3중(배아동결비, 유산방지제 및 착상보조제), 공난포 등에 의한 난임시술 중단비 지원
  - 지원횟수 : 출산당 총25회(체외수정 20회, 인공수정 5회)
  - 지원금액 : 시술별 차등지급

지원기준			지원금액
체외수정	신선배아	1~20회	최대 110만원
	동결배아		최대 50만원
인공수정		1~5회	최대 30만원

지속가능발전 지표

지표명	단위	2025	목표값				
			2026	2027	2028	2029	2030
난임부부 시술비 지원건수	건	12,000	13,000	13,500	14,000	14,500	15,000
지표산출방식	<ul style="list-style-type: none"> <li>정의: 난임부부 대상 시술비 지원 건수(건)</li> <li>산출방식: 지자체 난임부부 대상 시술비 지원 건수의 총 합</li> <li>지표산출 출처: 지역보건의료정보시스템(PHIS), 군구 실적보고</li> </ul>						

연차별 추진계획

(단위 : 건, 백만원)

사업명	사업량/ 사업비	계	연차별 계획				
			2026	2027	2028	2029	2030
난임 시술비 지원	시술비지원	70,000	13,000	13,500	14,000	14,500	15,000
	사업비	68,900	13,500	13,700	13,800	13,900	14,000

기대효과

- 난임부부에게 체외수정 및 인공수정 시술비 지원으로 경제적 부담을 경감함으로써 희망하는 자녀를 갖도록 지원하여 출산율 제고

담당자 : 여성가족국 영유아정책과 간호6급 변은혜 (032-440-3222)

SDGs 2. 안전한 먹거리 생산과 자원생산 지원

	지표	연계사업
2-1.	2-1-1. 식품 및 공중위생업소 지도점검률(%)	식품위생관리 지도 및 평가 공중위생관리 지도 및 평가
	2-1-2. 친환경 인증농가 확대(%)	친환경 농산물 인증비 지원 사업
	2-1-3. 친환경 인증면적 확대(%)	친환경농법 지원
	2-1-4. 농작물·가축 재해보험 지원률(%)	농작물 재해보험 가입 지원 가축 재해보험 가입 지원
	2-1-5. 농어민 수당 지급률(%)	농어민 수당 지급(명)



SDGs 2

## 안전한 먹거리 생산과 자원생산 지원

세부목표 2-1	안전한 먹거리와 자원생산 체계 안정화
사업명 2-1-1	식품·공중위생관리 지도 및 평가

추진배경 및 목적

- 식중독 사전 예방과 신속한 대응체계 구축으로 사고 발생을 최소화, 시민의 안전한 먹거리 환경 조성에 기여
- 공중위생업소에 대한 체계적인 지도·점검으로 생활밀착형 공중위생 사전예방 안전관리 체계 구축

사업개요

1. 식품위생관리

- 점검기간 : 연중
- 점검대상 : 집단급식소·식품접객업소, 식품제조·가공업소 등
- 점검내용 : 식품의 위생적인 취급 및 작업장 내 해충 등 위생관리 여부, 소비기한 경과 및 무표시 원료 사용·보관 여부, 시설기준 및 영업자 준수사항 준수 여부 등
- 사업비 : 비예산

2. 공중위생관리

- 점검기간 : 연중
- 점검대상 : 숙박업·목욕장업·이용업·미용업·세탁업·건물위생관리업
- 주요내용 : 공중위생업소 시설 및 설비기준, 영업자 위생관리 준수사항 등에 대한 지도점검 등
- 사업비 : 비예산

지속가능발전 지표

지표명	단위	2025	목표값				
			2026	2027	2028	2029	2030
식품 및 공중위생업소 지도점검률	%	90% 이상	90% 이상	90% 이상	90% 이상	90% 이상	90% 이상
지표산출방식	<ul style="list-style-type: none"> <li>• 정의: 지역 내 안전먹거리 확보를 위한 식품 및 공중위생업소 지도 점검</li> <li>• 산출방식: 인천광역시 지역 내 식품 및 공중위생업소 지도점검 계획 대비 진행률(%)</li> <li>• 지표산출 출처: 사업자료, 산출자료</li> </ul>						


연차별 추진계획

사업명	사업량	계	연차별 계획				
			2026	2027	2028	2029	2030
식품위생관리 지도 및 평가	%	90%	90%	90%	90%	90%	90%
공중위생관리 지도 및 평가	%	90%	90%	90%	90%	90%	90%

기대효과

- 식중독 사전예방 및 신속대응체계 구축과 외환경 변화에 맞춘 식품안전관리 강화로 시민 건강 증진 기여
- 생활 밀착형 공중위생업소 위생관리 수준 제고 및 시민의 건강 증진 도모

담당자 :	보건복지국 위생정책과 보건6급 오준길 (032-440-2772)
	보건복지국 위생정책과 보건6급 유혜정 (032-440-2797)
	보건복지국 위생정책과 보건6급 박혜정 (032-440-2792)

 <b>SDGs 2</b>	<b>안전한 먹거리 생산과 자원생산 지원</b>
--	----------------------------

세부목표 2-1	안전한 먹거리와 자원생산 체계 안정화
사업명 2-1-2	친환경농산물 인증비 지원

추진배경 및 목적

- 추진배경 : 식품안전성과 지속가능한 농업에 대한 사회적 요구증대
- 목 적 : 농가의 친환경 인증 참여율 제고를 통해 경쟁력 강화와 소득안정화 도모

사업개요

- 사업대상 : 농업경영체를 등록한 자로, 친환경농산물 인증을 받고자 하는 농업인 농업법인
- 사업기간 : 2026. 1 ~ 2030. 12
- 사 업 비 : 540백만원(시비 189 군구비 189 자부담 162)
- 주요내용 : 농업인의 친환경인증(갱신 및 신규)에 소요되는 인증비용 일부 지원

지속가능발전 지표

지표명	단위	2025	목표값				
			2026	2027	2028	2029	2030
친환경 인증농가 확대율(%)	%	100	100	100	100	100	100
지표산출방식	○친환경인증농가수/22~24년 친환경인증농가 3개년 평균 농가수(248호)						


연차별 추진계획

사업명	사업량	계	연차별 계획				
			2026	2027	2028	2029	2030
친환경농산물 인증지원 사업	건수	1,100	200	210	220	230	240

기대효과

- 인증비 지원을 통하여 더 많은 농가가 친환경 농업에 동참하여 지속가능한 농업으로의 전환 유도

담당자 : 경제산업추진본부 농축산과 농업6급 노세덕 (032-440-4374)

 <b>SDGs 2</b>	<h2>안전한 먹거리 생산과 자원생산 지원</h2>
--	------------------------------

<b>세부목표</b> 2-1	안전한 먹거리와 자원생산 체계 안정화
<b>사업명</b> 2-1-3	친환경농법 지원

**추진배경 및 목적**

- 추진배경 : 식품안전성과 지속가능한 농업에 대한 사회적 요구증대
- 목 적 : 친환경농업 실천농가에 대한 선진농법 보급으로 친환경인증 면적확대 추진

**사업개요**

- 사업대상 : 농업경영체를 등록한 자로, 친환경농산물 인증을 받은 농업인, 농업법인
- 사업기간 : 2026. 1 ~ 2030. 12
- 사 업 비 : 1,100백만원(시비 330 군구비 330 자부담 440)
- 주요내용 : 친환경쌀 생산농가의 잡초제거용 왕우렁이 입식비 지원

**지속가능발전 지표**

지표명	단위	2025	목표값				
			2026	2027	2028	2029	2030
친환경 인증면적 확대율(%)	%	100	100	100	100	100	100
지표산출방식	○친환경인증면적(ha)/22~24년 친환경인증 3개년 평균 면적(567ha) ○부서 계획 대비 실제 사업 실행값(%)						


**연차별 추진계획**

사업명	사업량	계	연차별 계획				
			2026	2027	2028	2029	2030
친환경농법 지원 면적	ha	3,040	580	600	610	620	630

**기대효과**

- 친환경농업 실천농가에 대한 지속적인 지원 육성으로 친환경인증면적 확대
- 선진 친환경농법 개발 및 보급으로 친환경농업 확산 유도

담당자 : 경제산업추진본부 농축산과 농업6급 노세덕 (032-440-4374)

 <b>SDGs 2</b>	<h2>안전한 먹거리 생산과 자원생산 지원</h2>
--	------------------------------

세부목표 2-1	안전한 먹거리와 자원생산 체계 안정화
사업명 2-1-4	재해보험 지원 사업

추진배경 및 목적

- 추진배경 : 기후변화로 인한 태풍·집중호우 등 자연재해의 지속적인 증가에 따른 사전대비
- 목     적 : 자연재해로부터 농가경영안정 도모 및 농축산업 재생산 활동 보장

사업개요

- 사업대상 : 농업경영체를 등록한 농업인·농업법인·축산업허가(등록) 농가
- 대상품목 : (농작물) 사과, 배, 벼 등 총 73개 / (가축) 소, 돼지, 닭 등 총 16개 축종·축사
- 사업기간 : 2026.1. ~ 2030.12.
- 사    업    비 : 23,915백만원(국 11,960, 시 4,785, 군·구 4,785, 자부담 2,385)
- 주요내용 : 농작물 재해보험 및 가축재해보험 가입 지원

지속가능발전 지표

지표명	단위	2025	목표값				
			2026	2027	2028	2029	2030
농작물 재해보험 가입 지원률	%	100% 이상	100% 이상	100% 이상	100% 이상	100% 이상	100% 이상
지표산출방식	○ 농작물재해보험 가입면적('22 ~ '24년 3개년 평균치 기준 7,333ha) / 계획치						
지표명	단위	2025	목표값				
			2026	2027	2028	2029	2030
가축재해보험 가입 지원률	%	90% 이상	90% 이상	90% 이상	90% 이상	90% 이상	90% 이상
지표산출방식	○ 가축재해보험 가입두수*(4개 군·구*강화군, 울진군, 계양구, 서구 사육두수) / 계획치 * 소, 돼지, 닭, 메추리, 꿀벌, 축사						


연차별 추진계획

사업명	사업량 및 합계	연차별 계획				
		2026	2027	2028	2029	2030
농작물 재해보험 가입지원	40,519ha	7,333	7,700	8,085	8,489	8,913
가축재해보험 가입지원	2,600,000두수	520,000	520,000	520,000	520,000	520,000

기대효과

- 농업 정책보험 가입률 제고로 농가 경영안정과 농업생산성 유지, 재해 대응력 강화

담당자 : 경제산업본부 농축산과 농업7급 박병준 (032-440-4366), 농업9급 김지은(032-440-4399)

 <b>SDGs 2</b>	<b>안전한 먹거리 생산과 자원생산 지원</b>
--	----------------------------

세부목표 2-1	안전한 먹거리와 자원생산 체계 안정화
사업명 2-1-5	농어민 수당 지급

추진 목적

- 농어업 및 농어촌이 가지는 공익적 가치 유지·증진으로 지속 가능한 농어업 환경 조성 및 삶의 질 향상 도모

사업개요

- 사업대상 : ①신청연도 기준 2년 전부터 계속 인천광역시에 거주, ②시 소재지로 농어업경영체를 등록, ③기본형공익직접지불금을 지급받은 자
- 사업기간 : 2025. 1.~12.
- 사업비 : 14,350농어가, 8,610백만원[시비 6,027(70%), 군·구비 2,583(30%)]
- 주요내용 : 농어가당 년 60만원 농어업인 수당 지급

지속가능발전 지표

지표명	단위	2025	목표값				
			2026	2027	2028	2029	2030
농어민 수당 지급률	%	95% 이상	95% 이상	95% 이상	95% 이상	95% 이상	95% 이상
지표산출방식	<ul style="list-style-type: none"> <li>• 정의: 농어업인 수당 지급계획 대비 실제 지급 건수의 비율</li> <li>• 산출방식: 공익수당 실제지원(지급) / 농축산과 지급 계획</li> <li>• 지표산출 출처: 인천광역시 농축산과 수당지급 계획 대비 정산자료</li> </ul>						

연차별 추진계획

사업명	사업량	계	연차별 계획				
			2026	2027	2028	2029	2030
농어민 수당 지급	명	71,750	14,350	14,350	14,350	14,350	14,350


기대효과

- 농어업의 공익적 기능을 인정하고, 농어업인의 안정적인 삶과 지역경제 활성화를 유도

담당자 : 경제산업본부 농축산과 농업6급 차미경 (032-440-4362)

SDGs 3. 모두가 행복한 건강사회

	지표	연계사업
3-1.	3-1-1. 걷기 실천율(%)	지역사회 통합건강 증진사업
	3-1-2. 자살고위험군 등록관리율(%)	자살예방사업
	3-1-3. 초·중학교 입학생 필수예방접종 완료율(%)	국가예방접종 지원사업
	3-1-4. 치매관리율(%)	치매안심센터 운영 지원 사업
	3-1-5. 정신질환자 관리율(%)	정신건강 고위험군 등록 관리 정신건강 실무자 역량 강화 교육
	3-1-6. 제2급 호흡기감염병(결핵) 발생률(명)	국가결핵예방관리사업
	3-1-7. 인천의료원 공공보건의료인력 충원율(%)	인천형 공공간호사 장학사업
	3-1-8. 인천의료원 병상가동율(%)	지방의료원 공공보건의료 지원
	3-1-9. 문화예술 관람 횟수	예술 창작활동 지원 사업

 <b>SDGs 3</b>	<h2>모두가 행복한 건강 사회</h2>
--	------------------------

세부목표 3-1	신체건강·정신건강관리 지원 및 개인 삶 돌봄을 통한 시민 삶의 질 향상
사업명 3-1-1	지역사회 통합건강 증진사업

추진배경 및 목적

- 지역사회 주민의 건강수준 향상을 위해 지자체가 주도적으로 사업을 추진하여 지역 주민의 건강증진사업 체감도 및 건강행태 개선

사업개요

- 사업대상 : 인천시민
- 사업기간 : 연중
- 사업비 : 4,648백만원(국비 1,394 시비 1,671 군·구비 1,583)
- 주요내용 : 통합건강증진사업 12개 영역 중 지역 특성을 반영한 사업 선택 추진

<12개 영역>

금연, 절주, 신체활동, 영양, 비만예방, 구강보건, 심뇌혈관질환예방관리, 한의약건강증진, 아토피·천식 예방관리, 여성어린이특화, 방문건강관리, 모바일헬스케어사업

지속가능발전 지표

지표명	단위	2025 ※ '24년 55.9%	목표값				
			2026	2027	2028	2029	2030
걷기 실천율	%	'25.12월 공표	56.4	56.9	57.4	57.9	58.4
지표산출방식	<ul style="list-style-type: none"> <li>• 정의: 최근 1주일 동안 1일 30분 이상 걷기를 주 5일 이상 실천한 사람의 비율</li> <li>• 산출방식: (최근 1주일 동안 1일 30분 이상 걷기를 주 5일 이상 실천자 수 / 조사대상자 수) × 100</li> <li>• 지표산출 출처: 보건복지부 지역사회 건강조사</li> </ul>						

연차별 추진계획


사업명	사업량*/사업비	계	연차별 계획				
			2026	2027	2028	2029	2030
지역사회 통합건강증진사업	2,606,530						
	24,765		4,759	4,854	4,951	5,050	5,151

\*사업량: 인천시 만19세 이상 성인 인구 수('25.9월말 기준)

기대효과

- 걷기 실천율 향상을 통한 신체활동 증가로 성인 비만을 개선

담당자 : 보건복지국 건강증진과 보건6급 김은미 (032-440-2722)

 <b>SDGs 3</b>	<b>모두가 행복한 건강 사회</b>
--	----------------------

<b>세부목표</b> 3-1	신체건강·정신건강관리 지원 및 개인 삶 돌봄을 통한 시민 삶의 질 향상
<b>사업명</b> 3-1-2	자살예방사업

추진배경 및 목적

○ 추진배경 및 목적

- 경제적 어려움, 사회적 고립, 정신질환 등 복합적 요인으로 자살위험군이 증가하고 있어 선별검사 및 유관기관 협력을 통해 자살 고위험군을 신속히 발굴하여 지원하는 관리체계 확립

사업개요

- 사업대상 : 자살고위험군(자살생각자, 자살시도자, 자살유족 등)
- 사업기간 : 2025.1.1.~12.31.
- 사업비 : 3,548백만원
- 주요내용
  - 온오프라인 마음건강검사를 통한 선별검사
  - 정신건강복지센터 등 유관기관 연계, 자살고위험군 조기발견 및 사례관리

지속가능발전 지표

지표명	단위	2025	목표값				
			2026	2027	2028	2029	2030
자살고위험군 등록관리율	%	98	98.2	98.4	98.6	98.8	99
지표산출방식	<ul style="list-style-type: none"> <li>• 정의: 자살사망자 수 대비 자살고위험군 등록관리 현황</li> <li>• 산출방식: 자살고위험군 등록관리 실인원수/평가 전연도 자살사망자 수×100</li> <li>• 지표산출 출처: 통계청, 정신건강사례관리시스템(MHIS)</li> </ul>						


연차별 추진계획

사업명	사업량	계	연차별 계획				
			2026	2027	2028	2029	2030
자살예방사업	자살 고위험군 등록관리 (실인원, 명)	4,700	930	935	940	945	950

기대효과

- 자살 위기 요인에 대한 선제적 개입으로 조기 대응 기반 마련 및 회복 지원 강화
- 자살위험군에 대한 맞춤형 관리로 재위기 예방과 삶의 안정성 제고

담당자 : 보건복지국 복지정책과(외로움TF) 보건6급 범현정 (032-440-8942)

 <b>SDGs 3</b>	<h2>모두가 행복한 건강 사회</h2>
--	------------------------

<b>세부목표</b> 3-1	신체건강·정신건강관리 지원 및 개인 삶 돌봄을 통한 시민 삶의 질 향상
<b>사업명</b> 3-1-3	국가예방접종 지원사업

**추진배경 및 목적**

- 영유아기 기초 예방접종률은 95% 이상으로 높은 수준으로 유지되나, 4세 이후 접종률은 상대적으로 낮아 단체생활을 시작하는 아동은 감염병 전파에 취약
- 초·중학교 입학생 대상 예방접종 완료 여부를 확인하여 미접종자 관리 강화로 예방접종 사각지대 해소 및 집단면역 효과 제고를 통한 감염병 예방 도모

**사업개요**

- 사업대상 : 초·중학교 입학생
- 사업기간 : 당해연도 2월~12월
- 사업비 : 비예산
- 주요내용 : 사업대상 필수예방접종 완료 여부 확인 및 미접종자 접종 독려

**지속가능발전 지표**

지표명	단위	2025	목표값				
			2026	2027	2028	2029	2030
초·중학교 입학생 필수예방접종 완료율	%	83.6	83.8	84.0	84.1	84.2	84.3
지표산출방식	<ul style="list-style-type: none"> <li>• 정의: 초·중학교 입학생 중 사업대상 예방접종 * 을 모두 완료한 자의 비율</li> <li>• 산출방식: 사업대상 예방접종을 모두 완료한 자의 수 / 초중학교 입학생 수</li> <li style="padding-left: 20px;">* (초등학생 4종)DTaP 5차, IPV 4차, MMR 2차, 일본뇌염 4차</li> <li style="padding-left: 20px;">(중학생 3종)Tdap 6차, 일본뇌염 5차, HPV 1차</li> <li>• 지표산출 출처: 질병관리청</li> </ul>						

**연차별 추진계획**

사업명	사업량	계	연차별 계획				
			2026	2027	2028	2029	2030
국가예방접종 지원사업 - 초·중학교 입학생 예방접종 확인사업	사업대상 예방접종 접종자(명)	204,315	40,727	40,824	40,873	40,921	40,970

**기대효과**

- 예방접종 누락자 조기 확인 및 접종 독려를 통한 면역 공백 최소화
- 감염병 발생 감소에 따른 지역사회 보건 안전망 강화 및 의료비 절감

담당자 : 보건복지국 감염병관리과 간호7급 송윤지(032-440-7842)



SDGs 3

## 모두가 행복한 건강 사회

세부목표 3-1	신체건강·정신건강관리 지원 및 개인 삶 돌봄을 통한 시민 삶의 질 향상
사업명 3-1-4	치매안심센터 운영 지원 사업

### □ 추진배경 및 목적

- 추진배경 : 초고령사회 진입에 따른 치매 추정환자 증가로 선제적 예방·관리 필요
- 추진목적 : 치매 예방상담조기진단, 자원 연계 및 교육 등 유기적인 ‘치매 통합관리 서비스’ 제공으로 치매 중증화 방지 및 치매환자와 가족의 삶의 질 향상

### □ 사업개요

- 사업대상 : 치매환자 및 가족 등 치매에 관심에 있는 인천시민
- 사업기간 : 연중
- 사업비 : 6,370,647천원(국 5,096,518 / 시 637,065 / 군·구 637,064)
- 주요내용
  - 치매조기검진(선별검사, 진단검사, 감별검사) 및 등록관리
  - 맞춤형 사례관리 서비스 제공
  - 쉼터 및 인지강화교실 운영
  - 치매전담형 주(야)간 보호센터 운영(치매안심돌봄터 포함)
  - 치매 예방 인식개선 교육 및 홍보사업

### □ 지속가능발전 지표

지표명	단위	2025	목표값				
			2026	2027	2028	2029	2030
치매관리율	%	76%	77%	78%	79%	80%	81%
지표산출방식	<ul style="list-style-type: none"> <li>• 정의: 치매안심센터 치매환자 등록 및 관리 비율</li> <li>• 산출방식: 치매관리율=(①*0.2)+(②*0.6)+(③*0.2)</li> <li>① (치매안심센터 치매환자 등록된 누적 치매환자수/60세 이상 추정 치매환자 수)*100, ② ((치매안심센터 서비스 이용 누적 치매환자 수 /치매안심센터에 등록된 누적 치매환자 수)*100, ③ (치매안심센터 서비스 이용 누적 보호자 수/치매안심센터 등록된 누적 치매환자 수)*100</li> <li>• 지표산출 출처: 치매안심통합시스템(ANSYS), 지자체 합동평가지표 3-9-45-가</li> </ul>						

### □ 연차별 추진계획


[단위: 개소, 천원]

사업명	사업량/ 사업비	계	연차별 계획				
			2026	2027	2028	2029	2030
치매안심센터 운영 지원	센터운영 개소	11	11	11	11	11	11
	사업비	35,201,845	6,370,647	6,689,179	7,023,638	7,374,820	7,743,561

### □ 기대효과

- 맞춤형 치매관리 서비스를 적시에 제공함으로써 시민의 삶의 질 향상에 기여

담당자 : 건강보건국 건강증진과 간호7급 박명길 (032-440-2984)

 <b>SDGs 3</b>	<h2 style="margin: 0;">모두가 행복한 건강 사회</h2>
--	---

세부목표 3-1	신체건강·정신건강관리 지원 및 개인 삶 돌봄을 통한 시민 삶의 질 향상
사업명 3-1-5	지역사회 정신질환자 등록 관리 및 정신건강서비스 전문성 강화

**추진배경 및 목적**

- 정신건강 사각지대 해소를 위해 고위험군을 발굴하고, 대상 등록·지속 관리 하는 양질의 정신건강 서비스를 제공하여 시민 모두가 정신건강을 보호받고 안정하게 치료받을 수 있는 환경 강화 필요

**사업개요**

- 사업대상 : 전 시민
- 사업기간 : 2026. 1. 1.~ 2026. 12. 31.(연중)
- 사업비 : 615백만원(국비 308백만원, 시비 167백만원, 구비 140백만원)
- 주요내용 : 정신질환자 등록 관리 제고 및 정신건강 실무자 역량강화를 통한 전문성 강화

**지속가능발전 지표**

지표명	단위	2025	목표값				
			2026	2027	2028	2029	2030
정신질환자 관리율	%	80% 이상	80% 이상	80% 이상	80% 이상	80% 이상	80% 이상
지표산출방식	<ul style="list-style-type: none"> <li>• 정의: 지역 정신건강서비스 기관의 지역사회 정신질환자 관리</li> <li>• 산출방식: 지역정신질환자 신규 등록률 점수 + 1인당 등록 정신질환자수 점수의 합(총점), 매 회계연도마다 평가기준에 의거 점수 산정</li> <li>• 지표산출 출처: 지표(3-12-67-다) 지자체 합동평가(국정평가) 산출 자료</li> </ul>						


**연차별 추진계획**

사업명	사업비 (백만원)	계 (건)	연차별 계획(건)				
			2026	2027	2028	2029	2030
① 정신건강 고위험군 등록 관리 (기초정신건강복지센터 운영)	561 (국비 281, 시비 140, 구비 140)	131,000	26,000	26,100	26,200	26,300	26,400
② 정신건강 실무자 역량 강화 교육 (광역정신건강복지센터 실무자 지원)	54 (국비 27, 시비 27)	1,550	290	300	310	320	330

**기대효과**

- 정신건강 실무자 역량강화 및 고위험군 지속적 등록 관리로 대상자 맞춤형 정신건강서비스 질 향상

담당자 : 보건복지국 건강증진과 간호6급 김영양(032-440-1582)

 <b>SDGs 3</b>	<b>모두가 행복한 건강 사회</b>
--	----------------------

세부목표 3-1	신체건강·정신건강관리 지원 및 개인 삶 돌봄을 통한 시민 삶의 질 향상
사업명 3-1-6	국가결핵예방관리사업

추진배경 및 목적

- 우리나라는 OECD 가입 국가 중 결핵 발생률 2위 및 사망률 5위를 기록
- 결핵환자의 조기 발견 및 적절한 치료로 지역사회 내 결핵 발병 예방 및 전파 차단

사업개요

- 사업대상 : 인천시민, 결핵 고위험군, 결핵환자 등
- 사업기간 : 연중
- 사업비 : 2,793백만원(국비 60%, 시비 22% 군·구비 18%)
- 주요내용

보다 촘촘한 결핵 예방 및 조기발견	보다 세심한 환자 치료관리	보다 안정적인 정책 추진지원 기반 강화
① 결핵 검진 및 진단 ② 고위험군의 결핵검진 강화 ③ 결핵 역학조사의 정교화 ④ 외국인 결핵관리 강화	① 결핵치료의 질 향상 ② 집중관리대상 환자의 관리 강화 ③ 민간·공공협력(PPM) 결핵관리 내실화	① 필수재(진단 및 치료제)의 안정적 수급 관리 ② 결핵에 대한 올바른 인식 개선 ③ 결핵관리사업 교육 및 지도·점검

지속가능발전 지표

지표명	단위	2025	목표값				
			2026	2027	2028	2029	2030
제2급 호흡기감염병(결핵) 발생률(명)	명	30	28	26	24	22	20
지표산출방식	• 정의: 인구 10만명 당 결핵 발생 전체 환자율(명) • 산출방식: 전체 결핵환자 수 / 인천광역시 주민등록 인구 수 • 지표산출 출처: 결핵환자 신고현황 연보						


연차별 추진계획

사업명	사업비	계	연차별 계획				
			2026	2027	2028	2029	2030
국가결핵예방관리사업	백만원	14,500	2,800	2,850	2,900	2,950	3,000

기대효과

- 적극적인 국가결핵예방사업 추진으로 결핵 발생률 감소 및 결핵 퇴치 기반 마련

담당자 : 보건복지국 감염병관리과 간호6급 김슬기 (032-440-7814)

 <b>SDGs 3</b>	<h2>모두가 행복한 건강 사회</h2>
--	------------------------

세부목표 3-1	신체건강·정신건강관리 지원 및 개인 삶 돌봄을 통한 시민 삶의 질 향상
사업명 3-1-7	지방의료원 공공보건 의료 지원

추진배경 및 목적

- 지역 공공의료인력 양성 및 지원을 통한 안정적인 간호인력 수급\*

\* (이직률, 전체/1~3년차) ( ' 22) 83%(71명/59명), ( ' 23) 87%(55명/48명), ( ' 24) 59%(32명/19명)

사업개요

- 사업대상 : 인천의료원에서 근무하고자 하는 간호대학 졸업예정자
- 사업기간 : 2026. 1. 1.~ 2026. 12. 31.(연중)
- 사업비 : 매년 200백만원 (시 70%, 인천의료원 10%, 20%)
- 주요내용 : 장학금1년 지원(최대 1,000만원), 의무복무 2년

지속가능발전 지표

지표명	단위	2025	목표값				
			2026	2027	2028	2029	2030
인천의료원 인력 충원율	%	79.3	80	80	80	80	80
지표산출방식	<ul style="list-style-type: none"> <li>• 정의: 인천의료원 정원대비 인력 운영 현황</li> <li>• 산출방식: 인천의료원 공공보건의료 인력 정원대비 충원율(%)</li> <li>• 지표산출 출처: 국립중앙의료원 공공의료기관 인력 현황, 인천광역시 공공보건의료 지표 통계, 인천광역시 행정부서 사업 산출자료</li> </ul>						

연차별 추진계획


[단위: 명, 천원]

사업명	사업량/ 사업비	계	연차별 계획				
			2026	2027	2028	2029	2030
인천형 공공간호 장학사업	장학생	100	20	20	20	20	20
	사업비	1,000,000	200,000	200,000	200,000	200,000	200,000

기대효과

- 지역 공공의료인력 양성 및 지원을 통한 안정적인 간호인력 수급

담당자 : 보건복지국 보건의료정책과 간호8급 김동진 (032-440-2754)

 <b>SDGs 3</b>	<h2>모두가 행복한 건강 사회</h2>
--	------------------------

세부목표 3-1	신체건강·정신건강관리 지원 및 개인 삶 돌봄을 통한 시민 삶의 질 향상
사업명 3-1-8	지방의료원 공공의료기관 지원

추진배경 및 목적

- 「지방의료원의 설립 및 운영에 관한 법률」 제17조(보조금 등)
- 「인천광역시의료원 설립과 운영에 관한 조례」 제9조(기금과 보조금 등)

사업개요

- 사업대상 : 인천광역시의료원, 백령병원(분원)
- 사업기간 : 2026. 1. 1.~ 2026. 12. 31.(연중)
- 사업비 : 10,910,000천원(시 100%)
- 주요내용 : 인천의료원 운영 지원, 인천의료원 공공의료사업 지원, 백령병원 운영 지원

지속가능발전 지표

지표명	단위	2025	목표값				
			2026	2027	2028	2029	2030
인천의료원 병상 가동률	%	52.8	61.5	68.6	70	70	70
지표산출방식	<ul style="list-style-type: none"> <li>• 정의: 인천의료 병상 가동률(%)</li> <li>• 산출방식: 인천의료원 병상 가동률(%), 과년도(3개년)평균 병상가동률(%)</li> <li>• 지표산출 출처: 국립중앙의료원 공공의료기관 현황, 인천광역시 공공의료기관 지표 통계, 인천광역시 행정부서 사업 산출자료</li> <li>※ '26~'30년 예상 평균가동률: '25년(추정)과 동일 적용</li> </ul>						

연차별 추진계획


[단위: 수, 백만원]

사업명	사업량/ 사업비	계	연차별 계획				
			2026	2027	2028	2029	2030
지방의료원 공공보건의료 지원	사업비	58,550	10,910	11,910	11,910	11,910	11,910

기대효과

- 민간공급이 부족한 필수 진료과목의 안정적 운영으로 시민 건강안전망 확보

담당자 : 보건복지국 보건의료정책과 보건6급 최수연 (032-440-2753)

 <b>SDGs 3</b>	<h2>모두가 행복한 건강 사회</h2>
--	------------------------

<b>세부목표</b> 3-1	신체건강·정신건강관리 지원 및 개인 삶 돌봄을 통한 시민 삶의 질 향상
<b>사업명</b> 3-1-9	예술 창작활동 지원 사업

추진배경 및 목적

- 지역 문화예술단체·예술인의 예술창작활동을 지원하여 창작역량 강화 및 지역문화예술 발전 도모

사업개요

- 사업대상 : 인천 연고 문화예술단체·예술인
- 사업기간 : 연례 지속사업
- 사업비 : 14,874백만원 (5년간 총 사업비)
- 주요내용 : 분야별(일반/집중/생애) 예술창작활동 지원

지속가능발전 지표

지표명	단위	2025	목표값				
			2026	2027	2028	2029	2030
문화예술 관람 횟수	회						
지표산출방식	<ul style="list-style-type: none"> <li>· 정의: 인천 시민의 연간 평균 문화예술 관람 횟수</li> <li>· 산출방식: 정부시스템 복구 후 확인 필요</li> <li>· 지표산출 출처: 문화체육관광부 문화여가활동 조사</li> </ul>						

연차별 추진계획

(건/백만원)

사업명	사업량/ 사업비	계	연차별 계획				
			2026	2027	2028	2029	2030
예술창작 지원 사업	지원건수	1,352	260	265	270	276	281
		14,874	2,858	2,915	2,974	3,033	3,094

기대효과

- 예술 창작지원 확대 통해 지역 예술단체·예술인의 역량 강화 및 육성
- 예술인 창작활동 지원을 통한 안정적인 성장기반 환경 조성

담당자 : 문화체육국 예술정책과 행정6급 김태희 (032-440-4487)

SDGs 5. 양성평등 확대

지표

연계사업

- 5-1. 5-1-1. 성별영향평가 수행정책 비율(%)      성별영향평가 추진
- 5-1-2. 주요직위 여성관리자 비율(%)      주요직위 여성관리자 확대
- 5-1-3. 위원회 여성위원 비율(%)      위원회 여성위원 확대



SDGs 5

## 양성평등 확대

세부목표 5-1	양성평등 확대를 위한 정책환경 조성
사업명 5-1-1	성별영향평가 추진

### □ 추진배경 및 목적

- 지자체의 특성 및 상황을 고려하는 고유사업에 대한 성별영향평가 실시 실적을 파악함으로써 실질적인 개선안 마련과 지역 주민의 체감도를 높이려는 노력을 평가
- 시 고유사업 성별영향평가 실시 실적을 반영함으로써 정책 수립·집행 과정에서 성별 균형 관점의 반영을 촉진하고, 양성 평등한 정책 개선을 유도

### □ 사업개요

- 사업대상 : 시 고유사업 성별영향평가 실시 사업 수
- 사업기간 : 2026. 1. ~ 12.
- 사업비 : 비예산
- 주요내용 : 시 고유사업 성별영향평가 실시(50개)

### □ 지속가능발전 지표

지표명	단위	2025	목표값				
			2026	2027	2028	2029	2030
성별영향평가 수행정책 비율	%	9.7	7% 이상	7% 이상	7% 이상	7% 이상	7% 이상
지표산출방식	<ul style="list-style-type: none"> <li>정의: 전체 정책에서 성별 영향을 고려하고 있는 정책의 비율</li> <li>산출방식: 시 고유사업 성별영향평가 실시 사업 수 / 성별영향평가 대상 세출예산 단위 사업 수</li> <li>지표산출 출처: 성별영향평가시스템 실적, 지자체 합동평가지표 3-9-48-마②</li> </ul>						

※ 국정평가 지표 관련 회의(9.29.) 결과, 행안부는 지표 삭제 의견 제시하였으나 일부 시도에서 지표 유지 의견 표명으로 지표 존속 여부 미확정 상태이며, 지표 유지 시 2026년 목표는 8% 이상 예상됨.

### □ 연차별 추진계획

(단위:개)

사업명	사업량/ 사업비	계	연차별 계획				
			2026	2027	2028	2029	2030
시 고유사업 성별영향평가 추진	개	250	50	50	50	50	50
	비예산		비		예		산

### □ 기대효과

- 성별영향평가 실효성 제고를 통해 지역 상황에 맞는 개선 방안을 적극 발굴하고 정책 개선에 반영함으로써 양성평등 정책 추진 강화

담당자 : 여성가족국 여성정책과 행정6급 윤영하 (032-440-2694)



SDGs 5

## 양성평등 확대

세부목표 5-1	양성평등 확대를 위한 정책환경 조성
사업명 5-1-2	주요직위 여성관리자 확대

### 추진배경 및 목적

- 주요 직위 5급 이상 여성공무원 비중 확대로 여성의 의사결정 역량 강화

### 사업개요

#### ○ 현 황

- 관리자 수 : 961명(여 375, 남 586)
- 주요직위 관리자 수 : 188명(여 75, 남 113)

\* 주요직위 : 감사, 예산, 인사, 총무, 실·국 주무부서 5급

- 주요내용 : 주요직위 5급 이상 여성공무원 임용 확대

### 지속가능발전 지표

지표명	단위	2025	목표값				
			2026	2027	2028	2029	2030
주요직위 여성관리자 비율	%	39.8%	40% 이상	40% 이상	40% 이상	40% 이상	40% 이상
지표산출방식	<ul style="list-style-type: none"> <li>• 정의               <ul style="list-style-type: none"> <li>- (여성관리자) 고위공무원, 일반직(임기제포함)1~5급, 연구 및 지도관, 별정직 1~5급 상당, 전문경력관 가군, 전담직위 5급이상의 여성공무원</li> <li>- (주요직위 관리자) 감사, 예산, 인사, 총무, 실국 주무부서 담당</li> </ul> </li> <li>• 산출방식: 주요직위 여성관리자 수 / 주요직위 관리자 수</li> <li>• 지표산출 출처: 인천광역시 자체 산출자료</li> </ul>						

### 연차별 추진계획

사업명	사업량/ 사업비	계	연차별 계획				
			2026	2027	2028	2029	2030
주요직위 여성공무원 확대	비율	-	40%	40%	40%	40%	40%
	비예산		비		예		산

### 기대효과

- 여성 공무원의 리더십 역량 및 역할 확대를 통해 조직 역량 강화 및 성평등 문화 조성

담당자 : 행정국 인사과 행정6급 김지영 (032-440-2512)



SDGs 5

## 양성평등 확대

세부목표 5-1	양성평등 확대를 위한 정책환경 조성
사업명 5-1-3	위원회 여성위원 확대

### □ 추진배경 및 목적

- 정책결정 과정에서 성별균형적 참여를 통해 정책전반에 실질적 양성평등 구현
- ※ 「양성평등기본법」 제21조 '특정 성별이 위촉직 위원수의 10분의 6을 초과하지 아니하여야 함'

### □ 사업개요

- 사업대상 : 위원회 여성위원 비율\*(\*40% 이상 ~ 60% 이하)
- 사업기간 : 2026. 1. ~ 12.
- 사업비 : 비예산
- 주요내용 : 위원회 별 위원 수 대비 여성위원 비율 파악 및 개선 권고

### □ 지속가능발전 지표

지표명	단위	2025	목표값				
			2026	2027	2028	2029	2030
위원회 여성위원 비율	%	40% 이상 ~60% 이하	40% 이상 ~60% 이하	40% 이상 ~60% 이하	40% 이상 ~60% 이하	40% 이상 ~60% 이하	40% 이상 ~60% 이하
지표산출방식	<ul style="list-style-type: none"> <li>• 정의: 각 위원회 위원 수 대비 여성위원의 비율</li> <li>• 산출방식: 전체 위원회 위촉직 여성위원 수 / 전체 위원회 위촉직 위원 수</li> <li>• 지표산출 출처: 통계청 지방자치단체소속위원회 여성참여현황</li> </ul>						

### □ 연차별 추진계획

(단위: %)

사업명	사업량/ 사업비	계	연차별 계획				
			2026	2027	2028	2029	2030
위원회 여성위원 확대 (성별균형 달성률*)	비율	-	78	79	80	81	82
	비예산		비		예		산

\*(여성비율 40% 이상 60% 이하 위원회수/전체위원회수)


### □ 기대효과

- 공공분야에서 여성인재 육성 및 사회참여를 지원하고 모든 영역에서 평등한 책임과 권리를 공유하여 실질적인 양성평등 실현

담당자 : 여성가족국 여성정책과 행정6급 신은영 (032-440-2862)

SDGs 10. 차별없는 평등사회

	지표	연계사업
10-1.	10-1-1. 다문화지원센터 프로그램 이용자 수(명)	다문화가족지원센터 운영
	10-1-2. 인천외국인지원센터 이용자 수(명)	외국인지원센터 운영
	10-1-3. 중증장애인생산물품 및 표준사업장 구매실적	중증장애인생산물품 및 표준사업장 우선구매
	10-1-4. 보호대상아동 양육생활 점검이행	아동보호전담요원사업
	10-1-5. 문화누리카드 이용 활성화율(%)	문화누리카드 지원사업

 SDGs 10	차별 없는 평등사회
--	------------

세부목표 10-1	지역 내 사회적 소외방지 및 상호 존중감 향상
사업명 10-1-1	다문화가족지원센터 운영

추진배경 및 목적

- 성평등, 인권 교육 및 사회통합프로그램, 상담 등 지원을 통해 다문화 가족간의 소통과 상호 존중감 증진으로 다문화 정체성 함양 및 안정적 정착 지원

사업개요

- 사업대상 : 결혼이민자 및 자녀 등 다문화가족
- 사업기간 : 2025. 1. ~ 2025. 12.
- 사업비 : 219,500천원(국 109,750, 시 54,875, 구 54,875)
- 주요내용 : 부평구 다문화가족지원센터 기본 프로그램(가족프로그램, 다문화 이해교육, 성평등 인식고취 및 인권함양 프로그램, 사회통합프로그램 등) 운영

지속가능발전 지표

지표명	단위	2025	목표값				
			2026	2027	2028	2029	2030
프로그램 참여인원	명	8,355	17,000	17,050	17,100	17,150	17,200
지표산출방식	<ul style="list-style-type: none"> <li>정의: 다문화가족지원센터 기본 프로그램(가족, 성평등, 인권, 사회통합, 상담, 홍보 등) 이용자 수</li> <li>산출방식: 프로그램 이용자 수 산출</li> <li>지표산출 출처: 다문화가족지원사업 결과보고서</li> </ul>						


연차별 추진계획

사업명	사업량/ 사업비	계	연차별 계획				
			2026	2027	2028	2029	2030
다문화가족지원센터 운영	사업비(백만원)	220	233	235	240	245	250
	프로그램 참여인원(명)		17,000	17,050	17,100	17,150	17,200

기대효과

- 다문화가족의 생활안정과 지역공동체 참여 확대를 통해 가족역량 강화와 사회통합 기반 마련

담당자 : 국제협력국 다문화사회과 행정7급 김소희 (032-440-2903)

 <b>SDGs 10</b>	<h2>차별 없는 평등사회</h2>
---	---------------------

세부목표 10-1	지역 내 사회적 소외방지 및 상호 존중감 향상
사업명 10-1-2	인천외국인종합지원센터 운영

추진목적

- 인천시 외국인주민의 삶의 질 향상 및 정착하기에 편리한 생활환경 조성
- 지역사회 구성원으로서의 연대감 고취 및 자립능력 향상 지원

사업개요

- 사업대상 : 인천 거주 외국인 주민
- 사업기간 : 2025. 1. ~ 12.
- 사업비 : 859,117천원(시비 100%)
- 주요내용
  - 외국인 생활지원 : 종합상담, 문화체험활동, 자조모임 등
  - 외국인 자립역량 강화 : 한국어교육, 사회통합 프로그램 등
  - 취약외국인 사례관리 : 긴급지원 및 자원 연계 등
  - 네트워크 구축 : 외국인주민 네트워크 및 유학생 통번역 인력풀 구성
  - 인식개선 사업 : 세계인의 날 행사 및 글로벌 어린이합창단 운영

지속가능발전 지표

지표명	단위	2025	목표값				
			2026	2027	2028	2029	2030
인천외국인종합지원센터 프로그램 이용자 수	명	21,742 (25.9월 기준)	22,000	22,500	23,000	23,500	24,000
지표산출방식	<ul style="list-style-type: none"> <li>• 정의: 인천외국인종합지원센터 사업 프로그램(종합상담, 한국어교육, 문화체험활동, 사회통합 프로그램 등) 이용자 수</li> <li>• 산출방식: 인천외국인종합지원센터 프로그램 이용자 수 산출</li> <li>• 지표산출 출처: 인천외국인종합지원센터 사업 결과보고</li> </ul>						


연차별 추진계획

사업명	사업량/ 사업비	계	연차별 계획				
			2026	2027	2028	2029	2030
인천외국인종합지원센터 운영	사업비 (백만원)	4,825	965	965	965	965	965
	프로그램 참여인원(명)		22,000	22,500	23,000	23,500	24,000

기대효과

- 외국인주민 생활편의 증진 및 지역사회 안정적 정착 지원

담당자 : 국제협력국 다문화사회과 행정6급 심현성 (032-440-1562)

 <b>SDGs 10</b>	<h2>차별 없는 평등사회</h2>
---	---------------------

세부목표 10-1	지역 내 사회적 소외방지 및 상호 존중감 향상
사업명 10-1-3	중증장애인생산품 및 장애인표준사업장 우선구매

추진배경 및 목적

- 중증장애인생산품 및 장애인표준사업장 생산품에 대한 지속적 구매로 장애인의 직업생활 및 경제적 자립 지원

사업개요

- 사업대상 : 인천시 및 10개 군구
- 사업기간 : 연중
- 주요내용 : 중증장애인생산품 및 장애인표준사업장\* 생산품 우선구매 독려 및 실적 관리

\* 장애인표준사업장(인증요건)

① 장애인 근로자 10명 이상, ② 장애인을 상시근로자의 30% 이상 고용 ③ 중증장애인을 상시근로자의 일정비율 이상 고용(~100명은 15%, 100~300명은 10%+5명, 300명 이상은 5%+20명) ④ 최저임금 이상 지급, ⑤ 장애인 편의시설 구비

지속가능발전 지표

지표명	단위	2025	목표값				
			2026	2027	2028	2029	2030
중증장애인생산품 및 표준사업장 구매실적	백만원	2,592.00	2,692.00	2,792.00	2,892.00	2,992.00	3,092.00
지표산출방식	<ul style="list-style-type: none"> <li>• 정의: 인천광역시 내 중증장애인생산품, 장애인표준사업장 구매실적(백만원)</li> <li>• 산출방식: 중증장애인생산품 및 표준사업장 구매실적(백만원)의 총 합</li> <li>• 지표산출 출처: 차세대지방재정(e호조), 꿈드래쇼핑몰, 인천광역시 행정부서 내부 사업산출자료</li> </ul>						


연차별 추진계획

사업명	사업량/사업비	계	연차별 계획				
			2026	2027	2028	2029	2030
중증장애인생산품 및 표준사업장 우선구매 활성화	구매액	20,460.00	2,692.00	2,792.00	2,892.00	2,992.00	3,092.00
	-	-	-	-	-	-	-

기대효과

- 경쟁고용이 어려운 장애인을 고용하는 생산시설에 대한 구매 지원
- 장애인의 일자리 창출과 소득보장 지원으로 자립역량 강화에 기여

담당자 : 보건복지국 장애인복지과 행정6급 나희진 (032-440-2967)

 SDGs 10	<h2>차별 없는 평등사회</h2>
--	---------------------

세부목표 10-1	지역 내 사회적 소외방지 및 상호 존중감 향상
사업명 10-1-4	아동보호전담요원사업

추진배경 및 목적

- 아동보호체계 개편에 따른 아동보호전담요원을 배치하여 보호대상아동 발생 시 초기상담, 보호조치, 원가정복귀 사후관리 등 유기적인 아동보호서비스 제공

사업개요

- 사업대상 : 보호자가 없거나 학대빈곤 등이 사유로 보호자로부터 양육을 받지 못하는 아동
- 사업기간 : '25.1.~12. (반복사업)
- 사업비 : 1,061,910천원
- 주요내용 : 보호대상아동 보호조치 및 원가정복귀 지원

지속가능발전 지표

지표명	단위	2025	목표값				
			2026	2027	2028	2029	2030
보호대상아동 양육생활 점검이행률	회	4회 이상	4회 이상	4회 이상	4회 이상	4회 이상	4회 이상
지표산출방식	<ul style="list-style-type: none"> <li>• 정의: 보호대상아동에 대한 양육생활 점검 횟수</li> <li>• 산출방식: 아동보호전담요원에 의한 분기별 보호대상아동 양육생활 점검 이행 횟수(분기별 1회씩, 총 연 4회 이상 필수점검사항)</li> <li>• 지표산출 출처: 부서 사업 산출자료</li> </ul>						

연차별 추진계획


(단위:명,천원)

사업명	사업량/ 사업비	계	연차별 계획				
			2026	2027	2028	2029	2030
아동보호전담요원		175	35	35	35	35	35
	7,201,239		1,342,897	1,389,898	1,438,545	1,488,894	1,541,005

기대효과

- 군구 아동보호전담요원 배치를 통한 보호대상아동 보호·관리 업무지원 및 가정 내 보호가 어려운 아동을 건강한 사회인으로 육성

담당자 : 여성가족국 아동정책과 시간임기제 라급 허순남 (032-440-3496)

 SDGs 10	차별 없는 평등사회
--	------------

세부목표 10-1	지역 내 사회적 소외방지 및 상호 존중감 향상
사업명 10-1-5	문화누리카드 지원사업

추진배경 및 목적

- 삶의 질 향상과 문화격차 완화를 위해 기초생활수급자, 차상위계층을 대상으로 문화예술, 국내여행, 체육활동을 지원하는 문화누리카드 발급

사업개요

- 사업대상 : 저소득층(기초수급자 및 차상위계층, 6세이상)
- 사업기간 : 2025. 1. ~ 12. (연례사업)
- 사업비 : 24,381,000천원(국비 17,252,580천원, 시비 6,855,420천원)
- 주요내용 : 문화예술·관광·체육 관련 가맹점에서 이용 가능한 ‘문화누리카드’ 지원

지속가능발전 지표

지표명	단위	2025	목표값				
			2026	2027	2028	2029	2030
문화누리카드 이용 활성화율	%	90	90	90	90	90	90
지표산출방식	<ul style="list-style-type: none"> <li>• 정의: 문화누리카드 이용 활성화율(%)</li> <li>• 산출방식: 문화누리카드사업 예산 집행률(70%) + 문화예술체험분야 이용률(30%)</li> <li>• 지표산출 출처: 정부합동평가(3-11-56-다.)</li> </ul>						

연차별 추진계획

사업명	사업량/ 사업비	계	연차별 계획				
			2026	2027	2028	2029	2030
통합문화이용권(문화누리카드) 사업	24,381백만원	2					
	사업비 대비 이용률		86	87	88	89	90
	사업비 대비 카드발급률		100	100	100	100	100


기대효과

- 소외계층에게 문화예술·여행·체육 향유 지원으로 삶의 질 향상 및 계층 간 문화 격차 완화

담당자 : 문화체육국 문화정책과 행정7급 박서연 (032-440-4017)

**SDGs 7. 재생에너지 확대와 친환경 에너지 도시**

	지표	연계사업
7-1.	7-1-1. 친환경 자동차 보급률(%)	친환경자동차 구입 지원
	7-1-2. 신재생에너지 보급률(%)	재생에너지 보급확대 * 태양광보급기준, 1MW*15억
	7-1-3. 미니태양광 설치 용량(kw)	미니태양광 보급사업
7-1-4.	제로에너지 건축물 및 건물에너지 관리시스템 보급 관리 점수	제로에너지 건축물 및 건물에너지 관리시스템 보급 관리
7-1-5.	대중교통수송분담률(%)	인천 i-패스 사업

 <b>SDGs 7</b>	<b>재생에너지 확대와 친환경 에너지 도시</b>
--	-----------------------------

<b>세부목표</b> 7-1	재생에너지 확대 및 친환경 에너지 도시로의 노력
<b>사업명</b> 7-1-1	친환경 자동차 구입 지원

**추진배경 및 목적**

- 친환경자동차 보급 확대로 온실가스 저감을 통한 친환경 녹색도시 조성
- 지역 내 미래자동차 산업 생태계 조성 및 신성장동력 확보 기여

**사업개요**

- 사업대상 : 친환경 자동차 민간 및 공공부문 보급
- 사업기간 : 2026. 1. ~ 2026. 12.
- 사업비 : 208,801백만원 (국비 156,026, 시비 52,775)
  - 전기차 : 90,091백만원 (국비 69,176, 시비 20,915)
  - 수소차 : 118,710백만원 (국비 86,850, 시비 31,860)
- 주요내용 : 친환경자동차 15,897대 보급
  - 전기차 : 15,149대 (승용차 12,973, 승합차 73, 화물차 1,308, 이륜차 795)
  - 수소차 : 748대 (승용차 400, 승합차(버스) 329, 화물차 3)

**지속가능발전 지표**

지표명	단위	2025	목표값				
			2026	2027	2028	2029	2030
친환경 자동차 보급률	%	8%	8.50%	9%	9.50%	10%	10.50%
지표산출방식	<ul style="list-style-type: none"> <li>• 정의: 등록자동차 중에서 친환경자동차가 차지하는 비율</li> <li>• 산출방식: 친환경자동차 등록대수/전체 자동차등록대수</li> <li>• 지표산출 출처: 인천광역시 자체 산출자료</li> </ul>						


**연차별 추진계획**

사업명	사업량/ 사업비	계	연차별 계획				
			2026	2027	2028	2029	2030
친환경자동차 구입 지원	사업량	87,255	15,897	16,606	17,401	18,237	19,114
	사업비	1,091,358	208,801	213,305	218,035	223,001	228,216

**기대효과**

- 기존 석유 연료 수송시스템을 친환경 중심으로 개편하여 친환경 녹색도시 조성에 기여

담당자 : 미래산업국 에너지산업과 공업6급 김동준, 공업7급 배수현 (440-4358, 4304)

 <b>SDGs 7</b>	<h2>재생에너지 확대와 친환경 에너지 도시</h2>
--	-------------------------------

<b>세부목표</b> 7-1	재생에너지 확대 및 친환경 에너지 도시로의 노력
<b>사업명</b> 7-1-2	재생에너지 보급확대

추진배경 및 목적

- 지속가능한 청정에너지 전환으로 2045년 탄소중립 조기달성 및 친환경 에너지도시 조성

사업개요

- 사업대상 : 인천시 전역
- 추진근거 : 「신에너지 및 재생에너지 개발·이용·보급 촉진법」, 「인천광역시 신·재생에너지 보급촉진 및 시민참여 지원 조례」
- 사업기간 : 2026. ~ 2030.
- 사업비 : 총637,936백만원
- 주요내용 : 태양광 등 425MW 설비 설치 인허가 및 지원

지속가능발전 지표

지표명	단위	2025	목표값				
			2026	2027	2028	2029	2030
신재생에너지 보급률	%	4.1	4.4	4.8	5.2	5.6	6.1
지표산출방식	<ul style="list-style-type: none"> <li>• 정의: 인천시에서 공급하는 1차 에너지 공급량 대비 신재생에너지 공급 비율</li> <li>• 산출방식: 신재생에너지 공급량 / 1차 에너지 공급량</li> <li>• 지표산출 출처: 지역에너지통계연보 각년도, 1차 에너지원별 소비 및 비중, 에너지경제연구원</li> </ul>						

연차별 추진계획


사업명	사업량(MW)/사업비(백만원)	합계	연차별 계획				
			2026	2027	2028	2029	2030
재생에너지* 보급확대 * 태양광보급기준, 1MW*15억	사업량(MW)	425	72	78	84	92	99
	사업비(백만원)	637,936	107,714	116,844	126,747	137,489	149,142

기대효과

- 온실가스 감축효과 (2030년 기준)

보급용량	연간 발전량	온실가스 감축효과	30년생 소나무 식재효과
425MW	558,450 MWh	256,558 tCO2	90,978,040 그루

담당자 : 미래산업국 에너지산업과 공업6급 우성남 (032-440-4352)

 <b>SDGs 7</b>	<h2>재생에너지 확대와 친환경 에너지 도시</h2>
--	-------------------------------

세부목표 7-1	재생에너지 확대 및 친환경 에너지 도시로의 노력
사업명 7-1-3	미니태양광 보급사업

추진배경 및 목적

- 공동·단독주택 및 일반건축물 등의 유휴 공간(난간, 옥상)을 활용한 시민주도형 신재생에너지 보급사업으로 민간부문 태양광 보급 활성화 촉진

사업개요

- 사업대상 : 인천 소재의 「건축법 시행령」 제3조의5에 따른 건축물
- 사업기간 : 2025.1. ~ 12.(연례반복)
- 사업비 : 240백만원
- 주요내용 : 태양광 445W 또는 890W(445W×2EA) 설치비 지원

지속가능발전 지표

지표명	단위	2025	목표값				
			2026	2027	2028	2029	2030
미니태양광 설치 용량	kW	1,350	1,500	1,650	1,800	1,950	2,100
지표산출방식	<ul style="list-style-type: none"> <li>• 정의: 인천시 내 미니태양광 설치 용량</li> <li>• 산출방식: 태양광 설치 용량(누계)</li> <li>• 지표산출 출처: 인천광역시 자체 산출자료</li> </ul>						

연차별 추진계획


사업명	사업량/ 사업비	계	연차별 계획				
			2026	2027	2028	2029	2030
미니태양광 보급사업	사업량 (kW)	750	150	150	150	150	150
	사업비 (백만원)	1,200	240	240	240	240	240

기대효과

- 온실가스 감축효과

보급용량	연간 발전량	온실가스 감축효과	30년생 소나무 식재효과
150 kW	197 MWh	90 tCO <sub>2</sub>	32,110 그루

담당자 : 미래산업국 에너지산업과 공업7급 이소리 (032-440-4354)

 <b>SDGs 7</b>	<h2>재생에너지 확대와 친환경 에너지 도시</h2>
--	-------------------------------

세부목표 7-1	재생에너지 확대 및 친환경 에너지 도시로의 노력
사업명 7-1-4	제로에너지 건축물 및 건물에너지관리시스템 보급 관리

추진배경 및 목적

- 기후위기 대응과 지속가능한 에너지 전환을 위한 건축물 에너지 자립률 관리 및 재생에너지 활용도 제고

사업개요

- 사업기간 : 매년
- 사업대상 : 공공 및 민간 건축물의 신축 또는 증축
  - ※ 의무대상
    - 제로에너지 건축물(ZEB): 연면적 500㎡ 이상의 공공건축
    - 건물에너지관리시스템(BEMS): 연면적 3,000㎡ 이상의 공공건축

지속가능발전 지표

지표명	단위	2025	목표값				
			2026	2027	2028	2029	2030
제로에너지 건축물 및 건물에너지관리시스템 보급 관리 점수	점수	30	30	30	30	30	30
지표산출방식	<ul style="list-style-type: none"> <li>• 정의: 제로에너지 건축물 의무대상 건물수 대비 인증 건물수(등급별 가중치), 제로에너지 건축물 의무대상 중대형 건물수 대비 BEMS설치 건물수</li> <li>• 산출방식: 제로에너지건축물 등급 수준(80%) + 건물에너지관리시스템(20%)도입률</li> <li>• 지표산출 출처: 한국에너지공단</li> </ul>						

연차별 추진계획

사업명	사업량/ 사업비	계	연차별 계획				
			2026	2027	2028	2029	2030
제로에너지 건축물 및 건물에너지관리시스템 보급 관리	비예산	-	-	-	-	-	-
	- 의무대상 건축물에 높은 등급(1~4등급)인증, 의무대상 외에 자발적인 ZEB 인증 및 중대형 건물에 BEMS 설치 확대 - 시군구 공공건축물 사업계획 시 ZEB 인증 및 BEMS 도입을 위한 적정한 예산확보 요청 및 관리						

기대효과

- 건물부분의 에너지 소비절감 및 온실가스 배출 저감 효과
- 고효율 설비 및 신재생에너지 도입으로 건축물 에너지 자립률 향상

담당자 : 도시계획국 건축과 시설7급 이혜지 (032-440-4764)



## 재생에너지 확대와 친환경 에너지 도시

세부목표 7-1	재생에너지 확대 및 친환경 에너지 도시로의 노력
사업명 7-1-5	인천 i-패스 사업

### □ 추진배경 및 목적

- 시민행복 체감 인천형 대중교통비 지원을 통하여 시민의 안전한 이동권을 보장
- 대중교통 이용증가와 개별 내연기관 이용 저감을 통한 친환경 에너지 도시로의 기여

### □ 사업개요

- 사업대상 : 인천 i-패스 사업
- 사업기간 : 2024. 5. ~ 계속
- 사업비 : 22,672백만원
- 주요내용 : 정부의 K-패스 사업 기반 인천형 대중교통비 지원 사업
  - 19세 이상 인천 시민에 대하여 대중교통 이용시 대중교통비 환급 지원
  - 월 15회부터 무제한 환급 지원
  - 적용대상: 노선버스(마을버스, 시내버스, 광역버스), 도시철도(전체), 광역급행철도
  - 환급비율: 일반 20%, 청년 30%, 65세 이상 어르신 30%, 저소득 53%, 다자녀 2명 30%, 3명 50%

### □ 지속가능발전 지표

지표명	단위	2025	목표값				
			2026	2027	2028	2029	2030
대중교통 수송분담률	%	22.3%	22.4%	22.5%	22.6%	22.7%	22.8%
지표산출방식	<ul style="list-style-type: none"> <li>• 정의: 육상교통수단 총여객수송실적 대비 대중교통수단 여객수송실적</li> <li>• 산출방식: 대중교통수단 여객수송량 / 총여객수송량</li> <li>• 지표산출 출처: 국토교통부, 한국교통연구원 데이터, 시정지표(통계)</li> </ul>						

### □ 연차별 추진계획

사업명	사업량/ 사업비	계	연차별 계획				
			2026	2027	2028	2029	2030
인천 i-패스 사업	지원수(명)	누계	350,000	370,000	390,000	400,000	420,000
	백만원	22,672	3,672	4,000	4,500	5,000	5,500


### □ 기대효과

- 인천시민의 대중교통비 부담 경감을 통한 대중교통수송분담률 증가 및 시민 이동권 보장

담당자 : 교통정책과 이영선 (440-3887)

SDGs 8. 지속가능한 글로벌 경제 도시

	지표	연계사업
8-1.	8-1-1. 지역내 총생산(GRDP)(조원)	지역 경제동향분석 제공
	8-1-2. 지역일자리 목표 공시 달성률(%)	지역일자리 목표 공시제
	8-1-3. 사회적 경제 기업 수(개)	인천형 예비사회적기업 신규 지정 마을기업육성 협동조합활성화
	8-1-4. 창업 기업 수(개)	창업기업 청년일자리

 <b>SDGs 8</b>	<h2>지속가능한 글로벌 경제 도시</h2>
--	--------------------------

세부목표 8-1	안정적인 일자리 환경 구축으로 경제성장과 혁신 도모
사업명 8-1-1	지역 경제동향 분석 제공

추진배경 및 목적

- 지역 경제동향 분석 제공을 통한 경제주체(가계.기업.정부)의 합리적인 경제 활동 지원

사업개요

- 사업기간: 2025.1. ~ 12.
- 사업비: 315백만원
- 주요내용: 경제동향보고서 발행·공표, 경제 유관기관 네트워크 구축, 경제산업 이슈 현안대응, 경제산업 DB 구축, 분기 실질 GRDP 모니터링 등

지속가능발전 지표

지표명	단위	2025	목표값				
			2026	2027	2028	2029	2030
지역내 총생산(GRDP)	조원	116.90	118.00	119.00	120.00	121.00	122.00
지표산출방식	<ul style="list-style-type: none"> <li>• 정의: 1년간 인천에서 새롭게 생산된 모든 재화와 서비스의 부가가치 합계</li> <li>• 산출방식: 지역 내 총생산(GRDP)</li> <li>• 지표산출 출처: 통계청 지역내 총생산 인천광역시 통계자료</li> </ul>						


연차별 추진계획

사업명	사업량/ 사업비	계	연차별 계획				
			2026	2027	2028	2029	2030
지역 경제동향* 분석 제공	횟수	180	36	36	36	36	36
<small>*최근 인천경제, 경제산업 이슈 &amp; 트렌드, 인천경기종합지수 등 3종 월1회 발행 공표</small>	20.8억원		3.7	4.1	4.5	5.0	5.5

기대효과

- 지역 경제동향의 분석 제공을 통한 경제주체의 합리적인 경제활동 지원

담당자 : 경제산업본부 경제정책과 행정6급 강희일 (032-440-3263)

 <b>SDGs 8</b>	<h2>지속가능한 글로벌 경제 도시</h2>
--	--------------------------

세부목표 8-1	안정적인 일자리 환경 구축으로 경제성장과 혁신 도모
사업명 8-1-2	지역일자리 목표 공시제

추진배경 및 목적

- 2010년부터 자치단체장이 임기 중에 추진할 일자리 목표와 일자리 대책인 「지역일자리 목표 공시제」 도입 시행(고용정책기본법 제9조의2)
- 민선 8기 공약사항 「영속성있고 산업에 도움이 되는 일자리 60만개 창출」 목표 달성을 위한 민선 8기 일자리대책 종합계획 수립 공시(2022.12.29.)

사업개요

- 민선 8기 일자리대책 종합계획 (4년간) : 임기 첫해 말까지 수립·공시
  - 5대 전략, 12대 핵심과제, 68개 실천과제
  - (목표) '23 ~ '26년 4년간 일자리 60만개, 고용률(OECD) 70.1%

민선 8기 (2023~2026)	2023년	2024년	2025년	2026년
<b>608,647개</b> (고용률 70.1%)	142,714개 (68.1%)	150,787개 (68.6%)	154,072개 (69.1%)	161,074개 (70.1%)

지속가능발전 지표

지표명	단위	2025	목표값				
			2026	2027	2028	2029	2030
지역일자리 목표 공시 달성률	%	100	100	100	100	100	100
지표산출방식	<ul style="list-style-type: none"> <li>• 정의: 지역일자리 목표 달성률</li> <li>• 산출방식: 목표인원, 목표 고용률/추진실적</li> <li>• 지표산출 출처: 연차별 일자리대책 계획 최종결과(시장님 결재)</li> </ul>						

연차별 추진계획


사업명	사업량	계	연차별 계획				
			2026	2027	2028	2029	2030
지역일자리 목표 공시제	개	805,074	161,074	161,000	161,000	161,000	161,000
	비예산 사업		연차별 계획 수립	민선9기 종합계획 수립*			

\* 민선9기 종합계획(2027~2023) 수립 후 사업량 확정 예정

기대효과

- 양질의 일자리 확보로 시민 행복과 지속가능한 성장 도모

담당자 : 경제산업본부 경제정책과 행정6급 박지웅 (032-440-4233)

 <b>SDGs 8</b>	<h2>지속가능한 글로벌 경제 도시</h2>
--	--------------------------

<b>세부목표</b> 8-1	안정적인 일자리 환경 구축으로 경제성장과 혁신 도모
<b>사업명</b> 8-1-3	사회적경제기업 육성 및 성장지원

추진배경 및 목적

- 사회적경제기업 발굴 및 육성을 통한 사회적경제 활성화 추진

사업개요

- 사업기간 : 2026. 1. ~ 12.
- 사업비 : 475백만원(국비 30, 시비 445)
- 주요사업
  - 인천형 예비사회적기업 신규 지정
  - 지역자원을 활용한 지속가능한 마을기업 육성
  - 협동조합 발굴 및 활성화

지속가능발전 지표

지표명	단위	2025	목표값				
			2026	2027	2028	2029	2030
사회적 경제 기업 수	개	1,247	1,270	1,300	1,340	1,380	1,420
지표산출방식	<ul style="list-style-type: none"> <li>• 정의: 인천광역시 내 사회적경제 기업의 수</li> <li>• 산출방식: 사회적경제기업 수(개)</li> <li>• 지표산출 출처: 인천광역시 자체 산출 자료</li> </ul>						


연차별 추진계획

사업명	사업비	연차별 계획				
		2026	2027	2028	2029	2030
인천형 예비사회적기업 신규 지정	-	-	-	-	-	-
마을기업육성	385	385	385	385	385	385
협동조합활성화	90	90	90	90	90	90

기대효과

- 경쟁력 있는 사회적경제기업 육성으로 지역의 사회적경제 활성화 도모

담당자 : 경제산업본부 사회적경제과 행정9급 정진욱 (032-440-4914)

 <b>SDGs 8</b>	<h2>지속가능한 글로벌 경제 도시</h2>
--	--------------------------

세부목표 8-1	안정적인 일자리 환경 구축으로 경제성장과 혁신 도모
사업명 8-1-4	창업기업 청년일자리

추진배경 및 목적

- 글로벌 Top 10 City의 위상에 맞는 글로벌 혁신 창업생태계를 구축하여 우수한 기술력을 가진 창업기업을 발굴, 지원육성함으로써 지속적인 일자리 창출로 인천 경제의 활성화에 도움이 되고자 함

사업개요

- 사업대상 : 관내 창업 7년이내 기업
- 사업기간 : 2026~
- 사업비 : 20,350백만원
- 주요내용 : 창업전문기관 프로그램운영 지원으로 인천창업생태계 활성화 도모 (창업플랫폼 운영 투자생태계조성 창업포럼 창년해외진출기회 지원사업 인천스타트업위크 창년창업챌린지사업 등)

지속가능발전 지표

지표명	단위	2025	목표값				
			2026	2027	2028	2029	2030
창업 기업 수	개	76,200	78,000	80,000	82,000	84,000	86,000
지표산출방식	<ul style="list-style-type: none"> <li>• 정의: 인천광역시 내 신규 창업 기업의 수</li> <li>• 산출방식: 매년 신규창업한 기업의 수(개)</li> <li>• 지표산출 출처: 중소벤처기업부 「창업기업동향」</li> </ul>						

연차별 추진계획

(단위:개, 백만원)

사업명	사업량/ 사업비	계	연차별 계획				
			2026	2027	2028	2029	2030
인천창조경제혁신센터 인천테크노파크 창업지원 출연 (창업지원 프로그램)	창업프로그램	115	21	22	23	24	25
	사업비	20,350	4,050	4,060	4,070	4,080	4,090


기대효과

- 창업단계에 맞는 최적의 창업솔루션을 제공하여 인천 창업생태계를 건강하고 자생력있는 기업으로 육성하고, 글로벌 유니콘 기업의 탄생으로 스타트업 도시로서의 면모를 갖춰 창업기업들의 이전 및 고용창출로 일자리 확대와 경제활성화 도모

담당자 : 미래산업국 창업벤처과 행정6급 나성윤 (032-440-3282)

**SDGs 9. 산업성장과 혁신활성화, 사회기반시설 구축**

	지표	연계사업
9-1.	9-1-1. 주요 관광지점 입장객 수(명)	주요관광지점 입장객 관리
	9-1-2. 공항 여객 수송량	인천 공항경제권 육성
	9-1-3. 항만 여객 수송량	인천 I-바다패스 사업
	9-1-4. MICE 행사 개최 수(건)	인천MICE 조사연구
9-2.	9-2-1. 블록체인 기업지원 수(개사)	블록체인 허브도시 조성
	9-2-2. 인공지능 융복합 생태계 조성 지원 수	산업 인공지능 전환(AX) 지원
	9-2-3. 양자산업 생태계 조성을 위한 거버넌스 포럼 개최 건수(건)	양자산업 생태계 조성 및 육성 지원
	9-2-4. ITS 구축 및 운영 도로 길이(km)	ITS(지능형 교통시스템) 구축 및 운영

 <b>SDGs 9</b>	<b>산업성장과 혁신활성화, 사회기반시설 구축</b>
--	-------------------------------

<b>세부목표</b> 9-1	지역 인프라 기반 산업성장과 도시경제 선순환
<b>사업명</b> 9-1-1	주요관광지점 입장객 관리

**추진배경 및 목적**

- 인천 주요 관광지점의 입장객 통계 분석을 통한 관광객 수요 측정
- 관광지점별 입장객 현황을 정기적으로 확보·분석하여 관광정책 수립

**사업개요**

- 사업대상 : 인천광역시 내 주요 관광지점 54곳(박물관, 관광지, 레저시설 등)
- 사업기간 : 2025. 1. ~ 12. (계속사업)
- 사업비 : 비예산
- 주요내용 : 주요관광지점에 방문하는 입장객 수에 대한 통계로 월별, 내외국인 등 입장객수에 대한 데이터 제공

**지속가능발전 지표**

지표명	단위	2024	목표값				
			2025	2026	2027	2028	2029
주요관광지점 입장객 수	명	5,152,648	5,200,000	5,250,000	5,300,000	5,350,000	5,400,000
지표산출방식	<ul style="list-style-type: none"> <li>• 정의: 인천광역시 주요 관광지 입장객 수</li> <li>• 산출방식: 인천광역시 주요 관광지 입장객 수의 합계 (영종역사관, 일미바다열차, 인천도시역사관, 소래역사관 등)</li> <li>• 지표산출 출처: 한국문화관광연구원 관광지식정보시스템, 인천광역시 군·구 행정부서 산출자료</li> </ul>						

**연차별 추진계획**


[단위 : 개소]

사업명	사업량/ 사업비	계	연차별 계획				
			2026	2027	2028	2029	2030
주요관광지점 입장객 관리	개소/비예산	비예산	비예산	비예산	비예산	비예산	비예산
	주요관광지점		54	54	54	54	54

**기대효과**

- 관광지점 입장객 데이터를 체계적으로 관리하여 신뢰성 있는 관광기초자료 확보
- 연도별·지역별·시기별 관광트렌드를 분석하여 관광객 유치 및 지역경제 활성화 기여

담당자 : 국제협력국 관광마이스과 전산6급 신성하 (032-440-4043)

 <b>SDGs 9</b>	<b>산업성장과 혁신활성화, 사회기반시설 구축</b>
--	-------------------------------

세부목표 9-1	지역 인프라 기반 산업성장과 도시경제 선순환
사업명 9-1-2	인천 공항경제권 추진

추진배경 및 목적

- 공항의 네트워크를 주변지역(도시)의 경쟁력과 연계하여 연관 산업 생태계를 확장 발전시켜 도시 및 공항 경쟁력 제고
- 공항경제력 제고와 동시에 공항산업 및 일자리 연계 이용객 추가 증가 도모

사업개요

- 사업대상 : 인천공항 주변지역(도시) 일대
- 사업기간 : 2025 ~ 계속
- 사업비 : 비예산
- 주요내용 : 공항경제권 개발 및 자원에 관한 특별법 제정 지원 토론회 개최 범시민협약체 운영 공항이 주변지역과 연계되고, 지역의 경쟁력을 강화시키기 위한 제도 마련

지속가능발전 지표

지표명	단위	2025	목표값				
			2026	2027	2028	2029	2030
공항 여객수송량	만명	7,116	8,517	10,304	12,465		
지표산출방식	<ul style="list-style-type: none"> <li>• 정의: 인천항에서 처리한 연간 여객수송량(공항)</li> <li>• 산출방식: 인천광역시 여객 수송량 총합</li> <li>• 지표산출 출처: 인천국제공항공사 항공 통계, 행정부서 내부자료</li> </ul>						

연차별 추진계획


[단위 : 건 / 백만원]

사업명	사업량/ 사업비	계	연차별 계획				
			2026	2027	2028	2029	2030
인천 공항경제권 육성	협의 건수	-	특별법 제정 및 제도적 기반 마련을 위한 업무협약				
	백만원	비예산	비예산	비예산	비예산	비예산	비예산

기대효과

- 공항경제권 개발 및 자원에 관한 특별법 제정을 통한 공항경제권 구축 및 협력네트워크 구축 기대
- 인천국제공항 개항 이후 공항의 지역 영향력 급증에 대하여 지역 상생발전 체계·근거 마련 기대

담당자 : 해양항공국 항공과 황윤경 (440-4803)

 <b>SDGs 9</b>	<b>산업성장과 혁신활성화, 사회기반시설 구축</b>
--	-------------------------------

<b>세부목표</b> 9-1	지역 인프라 기반 산업성장과 도시경제 선순환
<b>사업명</b> 9-1-3	인천 i-바다패스 사업

**추진배경 및 목적**

- 여객선 운임 지원을 통한 여객선 대중교통화 실현
- 섬 지역 여객선 운임 지원을 통한 지역주민 이동권 확대 보장

**사업개요**

- 사업대상 : 인천광역시 섬 지역 여객선 운임 지원
  - 인천시민 시내버스 요금(1,500원) 적용
  - 타 시·도민 여객선 정규운임의 70% 지원
- 사업기간 : 2025. 01. ~ 계속
- 사업비 : 52,000백만원
- 주요내용 : 인천광역시 섬 지역 여객선 운임 지원(인천시민 타 시·도민) 사업 시행 및 대시민 홍보, 성과분석, 섬 단체 관광객 유치 등

**지속가능발전 지표**

지표명	단위	2025	목표값				
			2026	2027	2028	2029	2030
항만 여객수송량	만명	160	160	160	161	161	161
지표산출방식	<ul style="list-style-type: none"> <li>• 정의: 인천항에서 처리한 연간 여객수송량(항만)</li> <li>• 산출방식: 인천광역시 여객 수송량 총합</li> <li>• 지표산출 출처: 해양수산청 여객통계, 행정부서 내부자료</li> </ul>						

**연차별 추진계획**


[단위 : 명 / 백만원]

사업명	사업량/ 사업비	계	연차별 계획				
			2026	2027	2028	2029	2030
인천 i-바다패스 사업	지원 수(명)	3,780,000	750,000	750,000	760,000	760,000	760,000
	백만원	53,000	10,000	10,000	11,000	11,000	11,000

**기대효과**

- 전국 최초 여객선 운임의 시내버스 요금화로 해상교통의 대중교통화 실현
- 여객선 운임 부담 해소를 통한 섬 관광 활성화로 지역경제 활성화

담당자 : 해양항공국 섬해양정책과 표은정 (440-4892)

 <b>SDGs 9</b>	<b>산업성장과 혁신활성화, 사회기반시설 구축</b>
--	-------------------------------

세부목표 9-1	지역 인프라 기반 산업성장과 도시경제 선순환
사업명 9-1-4	인천 MICE 산업의 확산전략 수립

추진배경 및 목적

- 인천 MICE 산업의 환경 및 요건을 종합적으로 분석하여 중장기 발전전략 도출
- 국제회의 실적과 산업을 분석하여 글로벌 경쟁력 강화 및 지역경제 활성화 도모

사업개요

- 사업대상 : 인천에서 개최하는 MICE 행사\* 전수 조사  
 \* (MICE 행사) 회의(meeting), 포상관광(Incentive), 국제회의(Convention), 전시회(Exhibition)
- 사업기간 : 2025. 1. ~ 12. (계속사업)
- 사업비 : 70,000천원
- 주요내용 : 인천MICE 행사 전수조사(매년), 인천 국제회의 개최실적 조사(매년), 인천MICE 행사 참가자 및 주최자 조사(격년), 인천MICE 산업조사(격년)

지속가능발전 지표

지표명	단위	2025	목표값				
			2026	2027	2028	2029	2030
MICE행사 개최 수	건	6,827	6,927	7,027	7,127	7,227	7,327
지표산출방식	<ul style="list-style-type: none"> <li>• 정의: 인천광역시에서 개최한 MICE행사 개최 수</li> <li>• 산출방식: 인천광역시에서 개최한 MICE행사 전수 조사</li> <li>• 지표산출 출처: 인천광역시 행정부서 산출자료</li> </ul>						

연차별 추진계획


[단위 : 천원]

사업명	사업량/ 사업비	계	연차별 계획				
			2026	2027	2028	2029	2030
인천MICE 조사연구	조사연구용역	350,000	70,000	70,000	70,000	70,000	70,000
	(매년) 전수조사, 개최실적조사 실시		산업조사	참가자 및 주최자 조사	산업조사	참가자 및 주최자 조사	산업조사

기대효과

- 인천 MICE 행사 전수조사를 통해 실질적인 지원정책과 육성전략 마련
- 국제기준에 부합하는 MICE 행사를 발굴하여 글로벌 MICE도시로서 위상 강화

담당자 : 국제협력국 관광마이스과 전산6급 신성하 (032-440-4043)

 <b>SDGs 9</b>	<b>산업성장과 혁신활성화, 사회기반시설 구축</b>
--	-------------------------------

세부목표 9-2	산업혁신을 위한 미래산업 생태계기반 구축
사업명 9-2-1	블록체인 허브도시 조성

추진배경 및 목적

- 인천 특화 산업과 블록체인 기술 융합지원으로 서비스 실증, 인력 양성 등 산업 생태계 조성과 지속 가능한 기술 경쟁력 확보

사업개요

- 사업대상 : 지역 내 블록체인 수요·공급 기업
- 사업기간 : 2026. 1. ~ 12. (반복사업)
- 사업비 : 3,900백만원(시비)
- 주요내용 : 블록체인 산업 인프라 조성, 블록체인 기업 지원 및 기술 확산


지속가능발전 지표

지표명	단위	2025	목표값				
			2026	2027	2028	2029	2030
블록체인 기업지원 수	개사	80	100	100	100	100	100
지표산출방식	<ul style="list-style-type: none"> <li>• 정의: 블록체인 허브도시 조성사업을 통한 기술개발 지원, 바우처 지원, 성장 단계별 기업육성, 글로벌 진출 지원 등 지원 기업 수(개사)</li> <li>• 산출방식: 블록체인 기업 육성 및 지원 건수</li> <li>• 지표산출 출처: 인천광역시 행정부서 산출자료(관련 사업 추진실적)</li> </ul>						

기대효과

- 블록체인 산업 생태계 활성화 및 지역기업의 기술 경쟁력 향상

담당자 : 미래산업국 디지털산업과 전산6급 김경화 (032-440-3274)

 <b>SDGs 9</b>	<b>산업성장과 혁신활성화, 사회기반시설 구축</b>
--	-------------------------------

세부목표 9-2	산업혁신을 위한 미래산업 생태계기반 구축
사업명 9-2-2	산업 인공지능 전환(AI) 지원

추진배경 및 목적

- (시장공약) 기업지원 [공약명 : 8-3. AI 빅데이터 실증 공간 지원]
- (정부 정책) AI 3대 강국 도약으로 여는 모두의 AI시대 (‘25. 8. 국정운영기획위원회)
- (가명정보 활용 지원센터 운영) 공모선정 (‘23. 3.23.), 개소(’ 23. 7.18.)
- (목적) AI 기반 산업 생태계 조성전문 인재 양성실증 및 확산 사업 추진을 통해 지역 균형 발전과 지속가능한 일자리 창출 실현

사업개요

- 사업대상 : 관내 기업 및 시민
- 사업기간 : 2026. 1. ~ 12. (반복사업)
- 사업비 : 3,000백만원
- 주요내용 : 인공지능 및 AI융합 기반 기업 육성, 인재양성 교육, 세미나 개최, 가명정보 활용 지원센터 운영 등 AI생태계 활성화


지속가능발전 지표

지표명	단위	2025	목표값				
			2026	2027	2028	2029	2030
AI 산업융합 기업지원 수	개사	80	100	100	100	120	120
지표산출방식	<ul style="list-style-type: none"> <li>• 정의: 인공지능 산업융합 기업 지원 수(개사)</li> <li>• 산출방식: 관내 산업의 AI 전환을 위한 기술개발, 실증, 인증 등을 진행하는 기업 지원 개수(총합) (AI기업 성장지원, AI 전환 컨설팅 및 솔루션 도입·검증 지원, 컨설팅·가명처리·결합 등 지원, AI전문 및 산업 재직자과정 등 인재양성 AI 역량강화 프로그램 강화)</li> <li>• 지표산출 출처: 인천광역시 행정부서 산출자료(AI 산업융합 추진 사업 관련 자료)</li> </ul>						

기대효과

- 인공지능(AI) 및 AI융합 기반 기업 육성 등 AI 산업융합 추진으로 AI공존도시(AI+ City) 실현

담당자 : 미래산업국 디지털산업과 전산6급 강순희 (032-440-4942)

 <b>SDGs 9</b>	<b>산업성장과 혁신활성화, 사회기반시설 구축</b>
--	-------------------------------

<b>세부목표</b> 9-2	산업혁신을 위한 미래산업 생태계기반 구축
<b>사업명</b> 9-2-3	양자산업 육성 지원

**추진배경 및 목적**

- 양자산업의 체계적 육성·지역 전략산업과의 융합을 통한 글로벌 경쟁력 강화 및 양자 융합 거점도시 구축

**사업개요**

- 사업기간 : 2026. 1 ~ 12. (반복사업)
- 사업비 : 650백만원(시비)
- 주요내용 : 양자 스타트업 발굴 및 육성, 양자 기술 전문인력 양성, 지역특화산업 연계 양자전환(QX) 선도, 글로벌 협력 거점 및 네트워크 구축 등


**지속가능발전 지표**

지표명	단위	2025	목표값				
			2026	2027	2028	2029	2030
양자산업 생태계 조성을 위한 거버넌스 포럼 개최 건수(건)	건	-	2	2	2	2	2
지표산출방식	<ul style="list-style-type: none"> <li>• 정의: 양자산업 생태계 조성을 위한 거버넌스 포럼 개최 건수(건)</li> <li>• 산출방식: 양자산업 관련 전 영역에 대하여 산학연관 네트워크 구축에 따른 포럼, 세미나, 학회, 간담회 등 개최 건수(총합)</li> <li>• 지표산출 출처: 인천광역시 행정부서 산출자료(양자산업 생태계 관련 사업자료)</li> </ul>						

**기대효과**

- 지역 전략산업과 양자 기술 융합을 통한 신산업 창출과 창업·고용 기회 확대, 국내외 산학연 네트워크 구축에 따른 글로벌 협력 기반 강화

담당자 : 미래산업국 디지털산업과 행정7급 김혜민 (032-440-2365)

 <b>SDGs 9</b>	<b>산업성장과 혁신활성화, 사회기반시설 구축</b>
--	-------------------------------

세부목표 9-2	산업혁신을 위한 미래산업 생태계기반 구축
사업명 9-2-4	ITS(지능형 교통시스템) 구축 및 운영

추진배경

- 도시 인구유입 및 교통량 증가에 따른 교통정체 증가로 도로 확충만으로는 한계임
- IT기술을 활용하여 24시간 교통문제 해결 및 교통안전망 구현  
 \* (참고) 24시간 운영 : 인천교통정보센터(市+경찰 합동근무)

사업개요

- 사업대상 : 관내 주요간선도로
- 사업기간 : 2025 ~ 2030
- 사업비 : 연간 약 4,000백만원
- 주요내용(기반시설)
  - 주요간선도로 대상 AI기반 교통정보수집기등 구축
  - 실시간 교통감시를 위한 현장 CCTV 영상설비 구축

지속가능발전 지표

지표명	단위	2025	목표값				
			2026	2027	2028	2029	2030
ITS 구축 및 운영 도로길이	km	30	-	50	50	50	53.6
지표산출방식	<ul style="list-style-type: none"> <li>• 정의: 인천시 주요도로 대상 ITS 구축 및 운영비율</li> <li>• 산출방식: ITS 구축도로 구간길이(km) / 233.6km</li> <li>• 233.6km 산출 출처: 폭 20m 초과 194개 노선대상 561.6km(市 도로과 제공) 중 ITS 기반시설 既 설치구간 328km 제외</li> </ul>						

연차별 추진계획

사업명	사업량/ 사업비	계	연차별 계획				
			2026	2027	2028	2029	2030
ITS 기반시설 구축사업	km	203.6	-	50	50	50	53.6
	억원	160	-	40	40	40	40

기대효과

- 지속가능한 스마트 도시기반 조성 및 교통 돌발상황 등 조기감지 및 신속대응으로 교통 안전성 증대

담당자 : 교통국 교통정보운영과 방송통신 6급 정대정 (032-440-1752)

**SDGs 11. 행복을 위해 함께 만들어가는 안전 도시**

	지표	연계사업
11-1.	11-1-1. 빈집정비 비율(누계)	빈집 정비 사업
	11-1-2. 서해5도 주택 노후도(%)	서해5도 노후주택 개량사업
	11-1-3. 공동주택관리율(%)	소규모 공동주택 시설개선사업
	11-1-4. 어린이 보호구역 안전강화 및 통행환경 개선실적(개소)	어린이보호구역 종합개선
	11-1-5. 지역안전지수(등급)	지역안전지수 향상 컨설팅
	11-1-6. 주택보급률(%)	천원주택



## 행복을 위해 함께 만들어가는 안전 도시

세부목표 11-1	안전환경 향상과 주민 삶의 질 제고
사업명 11-1-1	빈집정비사업

추진목적

- 빈집의 정비 및 공적 활용을 통해 안전사고 및 범죄발생 등을 예방하고 쾌적한 주거환경 조성

사업개요

- 제2차 빈집정비계획에 의한 빈집정비사업

- 사업기간: 2025. 1. ~ 2029. 12.
- 사업대상: 빈집 2,520호

계	중 구	동 구	미추출구	연수구	남동구	부평구	계양구	서 구
2,520	501	109	629	66	238	321	77	579

- 사업내용: 빈집 정비 후 활용 또는 안전조치(철거, 개량, 안전조치 지원)

구분	사업비	비고
철거 지원	호당 최대 35백만 원	3~5년 소공원, 주차장 등 활용
개량 지원	호당 최대 30백만 원	3~5년 임대주택, 공동이용시설 등 활용
안전조치 지원	호당 최대 5백만 원	-

- 제3차 빈집실태조사 및 정비계획 수립, 정비사업 추진

- 사업기간: 2028. 1. ~ 2032. 12.
- 사업대상: 2,520호 빈집(예정)


지속가능발전 지표

지표명	단위	2025	목표값				
			2026	2027	2028	2029	2030
빈집정비 비율(누계)	%	6.38	6.58	6.78	6.98	7.18	7.38
지표산출방식	<ul style="list-style-type: none"> <li>• 정의: 제2차 빈집정비계획(2025. 9.) 상 빈집 호수 대비 실제 정비 호수 비율</li> <li>• 산출방식: 실제 정비 호수 / 제2차 빈집정비계획(2025. 9.) 상 빈집 호수</li> <li>• 지표산출 출처: 인천광역시 자체 산출자료</li> </ul>						

연차별 추진계획

사업명	사업량	계	연차별 계획				
			2026	2027	2028	2029	2030
빈집정비사업	2,520호	880	166	171	176	181	186
	공공 및 자진정비		(누계)166	337	513	694	880

담당자 : 도시균형국 주거정비과 시설7급 박지혜 (032-440-3488)

 <b>SDGs 11</b>	<h2>행복을 위해 함께 만들어가는 안전 도시</h2>
---	--------------------------------

<b>세부목표</b> 11-1	안전환경 향상과 주민 삶의 질 제고
<b>사업명</b> 11-1-2	서해5도 노후주택 개량사업

추진배경 및 목적

- 「서해 5도 지원 특별법」에 따라 남북분단 및 특수한 지리적 여건으로 어려움을 겪고 있는 서해 5도(백령, 대청, 소청, 연평, 소연평) 주민의 주거 환경 개선을 위해 노후주택 개량 사업을 추진하고자 함

사업개요

- 지원내용 : 서해 5도에 건축되어 20년 이상 된 주택의 개보수 비용 지원
- 지원기준 : 동당 4천만원 범위내, 1회 지원, 자부담 20%
- 신청자격 : 서해 5도 6개월 이상 주민등록 및 실제 거주자
- 2026년 사업비 : 1,138백만원 (국비 910, 시비 159, 군비 69), 군비추가 제외

지속가능발전 지표

지표명	단위	2025	목표값				
			2026	2027	2028	2029	2030
주택 노후도	%	19.76	19.96	20.16	20.36	20.56	20.76
지표산출방식	<ul style="list-style-type: none"> <li>• 정의: 인천 지역 총 세대 수 중 노후 주택의 비율</li> <li>• 산출방식: 노후주택 수 / 총 주택 수</li> <li>• 지표산출 출처: 통계청 노후기간별 주택현황</li> </ul>						

연차별 추진계획

사업명	사업량/ 사업비 (연간)	계	연차별 계획 (단위: 동)				
			2026	2027	2028	2029	2030
서해 5도 노후주택 개량 사업	35동/ 1,400백만원	175	35	35	35	35	35

기대효과

- 주거환경 및 구조적 안전성 개선으로 주민 삶의 질 향상
- 정주여건 개선으로 주민 정주만족도 제고

담당자 : 해양항공국 섬해양정책과 행정7급 안혜영 (032-440-4994)



## 행복을 위해 함께 만들어가는 안전 도시

SDGs 11

세부목표 11-1	안전환경 향상과 주민 삶의 질 제고
사업명 11-1-3	공동주택관리 시설개선 지원

### □ 추진배경 및 목적

- 소규모 공동주택 공용부분 시설개선에 필요한 사업비를 지원하여 쾌적한 정주환경 조성 및 근로자 인권증진에 기여

### □ 사업개요

- 사업대상 : 준공 20년 이상 경과된 공동주택
  - 군·구 자체 조례에 따라 경과연수 조정 및 연립(다세대)주택 확대 가능
- 사업기간 : 2025. 1. ~ 12.(계속사업)
- 사업비 : 1,678백만 원(시비 50%, 군·구비 50%)
- 주요내용
  - 통과도로 관리, 옥상방수, 하수도, 주차시설, 하수도, 긴급보수, 조경·담장, CCTV, 화재 감시 시스템(공동주택 내 공용부분에 한함) 등

### □ 지속가능발전 지표

지표명	단위	2025	목표값				
			2026	2027	2028	2029	2030
공동주택관리율	%	85%이상	85%이상	85%이상	85%이상	85%이상	85%이상
지표산출방식	<ul style="list-style-type: none"> <li>• 정의: 인천 지역 내 공동주택관리 비율</li> <li>• 산출방식: 소규모 공동주택 시설개선 지원사업의 실제 지원 건 수 / 목표계획 건 수</li> <li>• 지표산출 출처: 인천광역시 자체 산출자료</li> </ul>						

### □ 연차별 추진계획


[단위 : 개소, 백만원]

사업명	사업량/ 사업비	계	연차별 계획				
			2026	2027	2028	2029	2030
소규모 공동주택 시설개선사업		1,050	210	210	210	210	210
	5,000		1,000	1,000	1,000	1,000	1,000

### □ 기대효과

- 노후화된 공동주택의 공용부분 시설개선을 통하여 공동주택의 기능유지와 안전한 정주환경 조성 및 근로자 인권증진 기여

담당자 : 도시계획국 주택정책과 시설7급 현유정 (032-440-4727)

 <b>SDGs 11</b>	<h2>행복을 위해 함께 만들어가는 안전 도시</h2>
---	--------------------------------

세부목표 11-1	안전환경 향상과 주민 삶의 질 제고
사업명 11-1-4	초등학교 앞 안전한 통학길 조성

추진배경 및 목적

- 초등학교 및 유치원·어린이집 등의 주변도로를 보호구역으로 지정하고 교통약자인 어린이의 보행 특성을 고려한 교통안전시설 개선을 통해 교통 사고 예방 및 사람 중심의 교통안전환경 조성

사업개요

- 사업대상 : 관내 어린이 보호구역 156개소
- 사업기간 : 2025. 1. ~ 2025. 12.
- 사업비 : 7,161백만원
- 주요내용
  - 어린이보호구역 교통안전시설 설치 및 개선
  - 안전한 통학로 조정(보·차도 분리, 통학로 확장 등)

지속가능발전 지표

지표명	단위	2025	목표값				
			2026	2027	2028	2029	2030
어린이 보호구역 안전강화 및 통행환경 개선실적	개소	156	140	140	140	140	140
지표산출방식	<ul style="list-style-type: none"> <li>• 정의: 어린이 보호구역 안전강화 및 통행환경 개선 실적(개소)</li> <li>• 산출방식: 어린이 보호구역 안전강화 및 통행환경을 위해 개선한 실적(개소)의 전체 합</li> <li>• 지표산출 출처: 인천광역시 행정부서 내부 산출자료</li> </ul>						


연차별 추진계획

사업명	사업량/ 사업비	계	연차별 계획				
			2026	2027	2028	2029	2030
어린이보호구역 종합개선	156개소/ 7,161백만원	700개소/ 36,506백만원	140개소/ 7,306백만원	140개소/ 7,300백만원	140개소/ 7,300백만원	140개소/ 7,300백만원	140개소/ 7,300백만원

기대효과

- 어린이보호구역 지정·개선을 통한 교통사고 예방 및 어린이가 안심하고 이용할 수 있는 교통환경 조성

담당자 : 교통국 교통안전과 시설7급 김태형 (032-440-3868)

 <b>SDGs 11</b>	<h2>행복을 위해 함께 만들어가는 안전 도시</h2>
---	--------------------------------

<b>세부목표</b> 11-1	<b>안전환경 향상과 주민 삶의 질 제고</b>
<b>사업명</b> 11-1-5	<b>지역안전지수 향상 컨설팅</b>

**추진배경 및 목적**

- 지역내 다양한 안전문제(교통사고, 범죄, 화재, 생활안전 등)를 체계적 관리·개선하여 주민의 삶의 질 향상과 안전한 지역사회 구축

**사업개요**

- 근거법령 : 「재난 및 안전관리 기본법」 제 66조의10(안전지수의 공표)
- 사업기간 : 연중 계속
- 구 성 : 시, 군·구, 인천연구원 등 협력체계 구축 및 운영
- 주요내용 : 교통사고, 화재, 범죄, 생활안전, 자살, 감염병 주관부서별 책임제 운영

**지속가능발전 지표**

지표명	단위	2025	목표값				
			2026	2027	2028	2029	2030
지역안전지수	등급	2.83 (2024년)	2.50	2.30	2.10	1.90	1.70
지표산출방식	<ul style="list-style-type: none"> <li>• 정의: 지역의 안전수준을 측정하기 위한 지표들의 산출값 계량화 등급(재난및 안전관리 기본법에 따라 행정안전부가 발표하는 전국 공통지표)</li> <li>• 산출방식: 지역안전지수(등급) 행정안전부 발표 내용, 분야별 지수등급의 평균값(교통, 화재, 범죄, 생활안전, 자살, 감염병 6개 분야 지수등급의 인천지역 평균값)</li> <li>• 지수산출 출처: 행정안전부 지역안전지수 공개발표자료</li> </ul>						


**연차별 추진계획**

사업명	사업량/ 사업비	계	연차별 계획				
			2026	2027	2028	2029	2030
지역안전지수 향상	등급	-	2.50	2.30	2.10	1.90	1.70
				없	음		

**기대효과**

- 지역안전지수 등급 향상을 통한 안전도시 이미지 제고

담당자 : 시민안전본부 안전예방과 행정6급 이두희 (032-440-1892)

 <b>SDGs 11</b>	<h2>행복을 위해 함께 만들어가는 안전 도시</h2>
---	--------------------------------

세부목표 11-1	안전환경 향상과 주민 삶의 질 제고
사업명 11-1-6	천원주택

추진배경 및 목적

- 인천형 신혼부부 및 신생아 가구에 대한 주거정책의 일환으로 신혼부부 등에 대하여 주거비 부담경감을 통해 주거안정성 제고 및 저출생·인구 감소 문제 해결에 기여

사업개요

- 사업기간: 2025년 ~ 2030년
- 사업대상: 인천 시민(무주택 신생아가구, 신혼부부 및 예비신혼부부, 혼인가구, 한부모가정 등)
- 사업내용: 1일 임대료 1천원(월3만원) 임대주택 공급
- 공급규모: 연간 1,000호(매입●전세임대주택)
- 지원기간: 최초 2년(최장6년, 연장 2회)
- 사업예산: 65,049백만원(시비)

지속가능발전 지표

지표명	단위	2025	목표값				
			2026	2027	2028	2029	2030
주택보급률	%	98	98	98	98	98	99
지표산출방식	<ul style="list-style-type: none"> <li>• 정의: 인천 주택 수요자(가구) 대비 주택이 보급된 정도(%)</li> <li>• 산출방식: 주택 수를 가구수로 나눈 비율</li> <li>• 지표산출 출처: 국토교통 통계누리 주택보급률 자료, 행정부서 내부자료</li> </ul>						

연차별 추진계획

사업명	사업량/ 사업비	계	연차별 계획				
			2026	2027	2028	2029	2030
천원주택	호	5,000 (6,000)	1,000 (2,000)	1,000 (3,000)	1,000 (4,000)	1,000 (5,000)	1,000 (6,000)
	백만원	65,049	6,071	9,541	13,010	16,479	19,948

\* ( ): 누계(선정시 최장 6년간 지원) / 사업비(당해예산)


기대효과

- 주거안정성 제고를 통한 주민 삶의 질 향상 및 주거여건 개선을 통한 주민 정주민족도 제고

담당자 : 주택정책과 김찬기 주무관(4757)

## SDGs 4. 지역이 주도하는 다양한 양질의 교육

	지표	연계사업
4-1.	4-1-1. 국공립 및 공공형 어린이집 이용아동 비율(%)	공보육 어린이집 지원
	4-1-2. 공공보육시설 비율(%)	공공보육시설 확충
	4-1-3. 평생학습 참여율(%)	인천인재평생교육진흥원 평생 교육사업 운영 지원 평생교육이용권 사업 지원 (일반, 장애인)
	4-1-4. 문화예술교육 활성화	문화예술교육 기반구축 사업 유아 문화예술교육 지원 문화예술교육 현장역량강화 사업

 <b>SDGs 4</b>	<b>지역이 주도하는 다양한 양질의 교육</b>
--	----------------------------

세부목표 4-1	시민 누구에게나 열린 양질의 교육
사업명 4-1-1	공보육 어린이집 지원

추진배경 및 목적

- 수요자 중심의 질 좋은 보육서비스를 제공하기 위하여 공보육을 확대하고 보육의 공공성 및 책임성을 강화

사업개요

- 사업대상 : 인천 거주 보육아동
- 사업기간 : 연중
- 사업비 : 10,587백만원
- 주요내용 : 국공립어린이집 확충, 공공형어린이집 지정 및 지원

지속가능발전 지표

지표명	단위	2025	목표값				
			2026	2027	2028	2029	2030
국공립 및 공공형 어린이집 이용 아동 비율	%	41.50	42.50	43.50	44.50	45.50	46.50
지표산출방식	<ul style="list-style-type: none"> <li>• 정의: 전체 보육시설을 이용하는 아동 중 국공립보육시설 및 공공형 어린이집 이용 아동이 차지하는 비율</li> <li>• 산출방식: 국공립보육시설 및 공공형 어린이집 이용 아동수 / 전체 보육시설 이용 아동수</li> <li>• 지표산출 출처: 인천광역시 통계연보 행정부서 사업자료</li> </ul>						

연차별 추진계획


(단위: 명, 백만원)

사업명	사업량/ 사업비	계	연차별 계획				
			2026	2027	2028	2029	2030
공보육 어린이집 지원	이용아동수	120,000	23,000	23,500	24,000	24,500	25,000
	사업비	52,935	10,587	10,587	10,587	10,587	10,587

기대효과

- 영유아 부모의 선호도가 높은 국공립 및 공공형 어린이집 확충으로 보육의 공공성 강화 및 저출산 극복에 기여

담당자 : 여성가족국 영유아정책과 행정6급 신소정 (032-440-2893)

 <b>SDGs 4</b>	<b>지역이 주도하는 다양한 양질의 교육</b>
--	----------------------------

<b>세부목표</b> 4-1	시민 누구에게나 열린 양질의 교육
<b>사업명</b> 4-1-2	공공보육시설 확충

**추진배경 및 목적**

- 수요자 중심의 질 좋은 보육서비스를 제공하기 위하여 공보육을 확대하고 보육의 공공성 및 책임성을 강화

**사업개요**

- 사업대상 : 인천 거주 보육아동
- 사업기간 : 연중
- 사업비 : 10,587백만원
- 주요내용 : 국공립어린이집 확충, 공공형어린이집 지정 및 지원

**지속가능발전 지표**

지표명	단위	2025	목표값				
			2026	2027	2028	2029	2030
공공보육시설 비율	%	33.50	34.00	35.00	36.00	37.00	38.00
지표산출방식	<ul style="list-style-type: none"> <li>• 정의: 전체 보육시설 중 공공보육시설의 비율</li> <li>• 산출방식: 공공보육 시설 수 / 전체 보육시설 수</li> <li>• 출처: 인천광역시 통계연보 각년도, 행정부서 사업자료</li> </ul>						

**연차별 추진계획**


(단위: 개소, 백만원)

사업명	사업량/ 사업비	계	연차별 계획				
			2026	2027	2028	2029	2030
공공보육시설 확충	보육시설수	2,820	525	545	565	585	600
	사업비	52,935	10,587	10,587	10,587	10,587	10,587

**기대효과**

- 영유아 부모의 선호도가 높은 국공립 및 공공형 어린이집 확충으로 보육의 공공성 강화 및 저출산 극복에 기여

담당자 : 여성가족국 영유아정책과 행정6급 신소정 (032-440-2893)

 <b>SDGs 4</b>	<b>지역이 주도하는 다양한 양질의 교육</b>
--	----------------------------

세부목표 4-1	시민 누구에게나 열린 양질의 교육
사업명 4-1-3	평생교육 프로그램 운영

추진배경 및 목적

- 시민의 다양한 학습수요에 대응한 맞춤형 평생교육 제공으로 자발적 학습생태계 조성 및 평생학습도시 실현

사업개요

- 사업대상 : 인천시민
- 사업기간 : 2026.1.~12.(계속사업)
- 사업비 : 5,825백만원
- 주요내용 : 시민의 평생교육 진흥과 인재육성을 위한 인천인재평생교육진흥원 평생교육 사업 운영 지원 및 평생교육이용권 지원으로 취약계층의 평생학습권 강화

지속가능발전 지표

지표명	단위	2025	목표값				
			2026	2027	2028	2029	2030
평생학습 참여율	%	29.1	29.1	29.1	29.2	29.2	29.2
지표산출방식	<ul style="list-style-type: none"> <li>• 정의: 만25~79세 한국 성인 중 형식교육 또는 비형식교육에 참여한 비율</li> <li>• 산출방식: 형식교육참여자+비형식교육참여자-동시참여자/한국의 성인인구 *100</li> <li>• 지표산출 출처: 국가통계포털(kosis), 통계청</li> </ul>						

연차별 추진계획

(단위:개,명,백만원)

사업명	사업량/ 사업비	계	연차별 계획				
			2026	2027	2028	2029	2030
인천인재평생교육진흥원 평생교육 사업 운영 지원*(사업 분야)	9 3,708	45 18,540	9 3,708	9 3,708	9 3,708	9 3,708	9 3,708
(일반, 장애인)	6,048	30,240	6,048	6,048	6,048	6,048	6,048
평생교육이용권 사업 지원**(명)	2,117	10,585	2,117	2,117	2,117	2,117	2,117

\* 목적사업비(출연금, 잉여금 포함) / \*\* 국,시비 7:3 매칭

기대효과

- 수요맞춤형 역량강화 평생교육 지원으로 시민의 성장 및 삶의 질 제고

담당자 : 기획조정실 교육협력담당관 행정6급 박정훈, 정동욱(032-440-2172, 2173)



SDGs 4

## 지역이 주도하는 다양한 양질의 교육

세부목표 4-1	시민 누구에게나 열린 양질의 교육
사업명 4-1-4	문화예술교육 활성화 사업

### □ 추진배경 및 목적

- 지역 문화예술교육 역량강화 및 인천문화예술교육 활성화 기반 조성
- 문화예술교육 참여기회 확대 및 지역 중심 문화예술교육 개발·운영

### □ 사업개요

- 사업대상 : 인천시민 및 지역 내 문화예술교육 단체 등
- 사업기간 : 연례 지속사업
- 사업비 : 1,801백만원
- 주요내용

사업명	지원대상	사업내용
1. 문화예술교육 기반구축	문화취약계층, 일반시민	생애주기 및 지역적 특성을 기반한 문화예술교육 프로그램 운영 지원
2. 유아 문화예술교육 지원	유아	유아 문화예술교육 프로그램 개발·운영 지원
3. 문화예술교육 현장역량 강화사업	문화예술교육사, 일반시민	문화예술교육사 역량강화 지원

### □ 지속가능발전 지표

지표명	단위	2025	목표값				
			2026	2027	2028	2029	2030
문화예술교육 활성화율	천원	1,801,000	1,820,000	1,840,000	1,860,000	1,880,000	1,900,000
지표산출방식	<ul style="list-style-type: none"> <li>정의: 문화예술교육 활성화율 구체적인 활용가능 지표(총사업비)</li> <li>산출방식: 연간 문화예술교육 총사업비(천원)</li> <li>지표산출 출처: 인천광역시 자체 산출자료</li> </ul>						

### □ 연차별 추진계획

사업명	단위	계	연차별 계획				
			2026	2027	2028	2029	2030
1) 문화예술교육 기반구축 사업 2) 유아 문화예술교육 지원 3) 문화예술교육 현장역량강화 사업	문화예술교육 총사업비 증액분 (단위:천원)	99,000	19,000	20,000	20,000	20,000	20,000

### □ 기대효과

- 문화예술교육을 통한 인천 시민의 삶의 질 제고 및 공동체성을 지닌 시민 양성
- 지역 실정에 맞는 문화예술교육 생태계 및 기반 구축


담당자 : 문화체육국 예술정책과 행정7급 김효정 (032-440-3978)

**SDGs 12 지속가능한 생산과 소비**

지표

연계사업

- |       |                              |                    |
|-------|------------------------------|--------------------|
| 12-1. | 12-1-1. 지속가능한 녹색제품 구매 비율(%)  | 공공기관 녹색제품 의무구매 활성화 |
|       | 12-1-2. 전통시장 스탬프투어 참여 인원수(명) | 매력으뜸 전통시장 육성사업     |
|       | 12-1-3. 인천사랑상품권 가입자 수(명)     | 지역사랑상품권 발행지원       |

 SDGs 12	<h2>지속가능한 생산과 소비</h2>
--	-----------------------

세부목표 12-1	지속가능한 생산·소비 환경 구축
사업명 12-1-1	공공기관 녹색제품 의무구매 활성화

- 추진배경 및 목적
  - 환경비용 최소화하는 녹색제품 구매 활성화로 지속가능 미래를 위한 탄소중립 실현
  - 공공부문의 우선적 녹색제품 구매문화 정착을 통한 민간부문으로의 확산 유도

- 사업개요
  - 사업대상 : 인천광역시
  - 사업기간 : 2025. 1. ~ 2025. 12.(반복사업)
  - 사업비 : 비예산사업
  - 주요내용
    - 「녹색제품 구매촉진에 관한 법률」 제6조(공공기관의 녹색제품 구매의무)에 따라 공공기관에서 상품을 구매하고자 하는 경우 녹색제품을 의무적으로 구매하여야 함
    - (범위) 공공기관에서 직접 물품을 구매하는 경우, 용역계약을 통해 물품을 구매하는 경우, 공사에서 건설자재를 구매(사용)하는 경우

지속가능발전 지표

지표명	단위	2025	목표값				
			2026	2027	2028	2029	2030
지속가능한 녹색제품 구매 비율	%	58.0	58.2	58.4	58.6	58.8	59.0
지표산출방식	<ul style="list-style-type: none"> <li>• 정의: 인천광역시의 전체 공공물품 구매액에서 녹색제품 구입비가 차지하는 비율</li> <li>• 산출방식: 인천광역시 내 녹색제품 구매액 / 전체 물품 구매액</li> <li>• 지표산출 출처: 에코스퀘어(환경산업기술원)에서 녹색제품 구매실적 집계</li> <li>※ 각 물품별 별도의 시스템을 통한 실적집계 및 사업 운영·관리되므로, '지속가능 공공물품(녹색제품, 장애인생산물 등)'의 실적 산출 어려움.</li> <li>각 물품별로 구분하여 지표 개발 필요</li> </ul>						


연차별 추진계획

사업명	사업량/ 사업비	계	연차별 계획				
			2026	2027	2028	2029	2030
공공기관 녹색제품 의무구매 활성화	-	-	-	-	-	-	-
	-		-	-	-	-	-

기대효과

- 공공기관 녹색제품 구매 확대를 통한 온실가스 감축 및 지속가능한 환경조성

담당자 : 환경국 환경기후정책과 행정7급 이유진 (032-440-3539)

 SDGs 12	<h2>지속가능한 생산과 소비</h2>
--	-----------------------

세부목표 12-1	지속가능한 생산·소비 환경 구축
사업명 12-1-2	매력으뜸 전통시장 육성사업

추진배경 및 목적

- 주요 관광지·전통시장·지하도상가 연계 스탬프투어 추진 확대 등 다양한 관광콘텐츠를 발굴·육성하여 전통시장 방문객 유입 확대 및 지역상권의 활력 제고를 통한 상인 소득 증대 도모

사업개요

- 사업대상 : 관내 전통시장 51개소 및 지하도상가
- 사업기간 : 2025. 1. ~ 12.
- 사업비 : 202,500천원
- 주요내용 : 전통시장 모바일 스탬프투어 운영, e음 전통시장 장보기 활성화 지원, 어린이청소년 대상 전통시장 체험 프로그램 운영 지원

지속가능발전 지표

지표명	단위	2025	목표값				
			2026	2027	2028	2029	2030
전통시장 스탬프투어 참여 인원수	명	13,500	14,000	14,500	15,000	15,500	16,000
지표산출방식	<ul style="list-style-type: none"> <li>· 정의: 전통시장 스탬프투어 참여 인원수(명)</li> <li>· 산출방식: 2023년 전통시장 스탬프투어 첫 시행 참여인원 12,815명 /2024년 성과목표 13,000명 기준으로 매년 500명씩 증가로 목표값 설정</li> <li>· 지표산출 출처: 전통시장 스탬프투어 사업 성과보고서 및 인천관광공사 이지앱 스탬프투어 참여인원 실적</li> </ul>						

연차별 추진계획


(단위: 백만원)

사업명	사업량/ 사업비	계	연차별 계획				
			2026	2027	2028	2029	2030
매력으뜸 전통시장 육성사업	전통시장 16개소 이상	1,270	230	250	250	270	270

기대효과

- 지역 문화·관광자원과 결합한 전통시장 방문 수요 확대 및 상인 매출 증대
- 주변 상권과의 연계 소비 촉진으로 지역경제 활성화

담당자 : 경제산업본부 소상공인정책과 행정6급 김여진 (032-440-4222)

 SDGs 12	<h2>지속가능한 생산과 소비</h2>
--	-----------------------

세부목표 12-1	지속가능한 생산·소비 환경 구축
사업명 12-1-3	지역사랑상품권 발행지원

추진배경 및 목적

- 인천사랑상품권 발행으로 지역 내 소상공인을 지원하고, 탄력적인 캐시백 정책으로 시민 혜택을 최대화하며, 플랫폼 활성화를 통해 시민 편의 개선

사업개요

- 사업대상 : 인천사랑상품권 가맹점
- 사업기간 : 2025. 1. ~ 12.
- 사업비 : 154,504백만원(국비 49,104 시비 105,400)
- 주요내용
  - 캐시백 지원 : 연매출액 30억원 이하 가맹점 캐시백 지급 및 인구감소 지역(강화·옹진) 전체 가맹점과 상생가맹점 이용 시 추가 캐시백 지원
    - 연매출 30억원 이하 10%(강화·옹진 15%), 30억원 초과 0%
  - 수수료 감면 : 연매출액 5억 원 이하 영세소상공인 수수료 부담 제로화

지속가능발전 지표

지표명	단위	2025	목표값				
			2026	2027	2028	2029	2030
인천사랑상품권 가입자 수	명	2,580,000	2,592,000	2,604,000	2,616,000	2,628,000	2,640,000
지표산출방식	<ul style="list-style-type: none"> <li>· 정의: 연간 구매하는 인천e음카드 대상 확대 인원 수(명)</li> <li>· 산출방식: 연간 인천광역시에서 파악되는 인천e음카드 확대 인원수의 합</li> <li>· 지표산출 출처: 인천광역시 자체 산출자료(사회적 경제)</li> </ul>						

연차별 추진계획

(단위: 억원)

사업명	계	연차별 계획(예산)				
		2026	2027	2028	2029	2030
지역사랑상품권 발행지원	8,280	1,656	1,656	1,656	1,656	1,656


기대효과

- 인센티브(캐시백) 지원을 통한 소비 활성화
- 지역 내 소비 확대를 통한 지역경제 기여
- 지역 상권 이용 활성화로 생활 편의와 공동체 의식 강화

담당자 : 경제산업본부 사회적경제과 행정8급 백형명 (032-440-4215)

SDGs 16. 참여와 신뢰로 만들어 가는 청렴 도시

	지표	연계사업
16-1.	16-1-1. 공공기관 종합청렴도(등급)	청렴한 시정 행정 구현
	16-1-2. 적극행정 활성화 노력(달성도)	우수공무원(팀) 선발 규제개선 사례 발굴 적극행정 교육 이수
	16-1-3. 원본 정보 공개율(%)	원문정보 공개율 향상
	16-1-4. 민원서비스 만족도(점)	민원서비스 만족도 설문조사

 SDGs 16	<h2>참여와 신뢰로 만들어가는 청렴 도시</h2>
--	------------------------------

세부목표 16-1	적극행정 활성화 및 행정 투명성 제고
사업명 16-1-1	청렴한 시정 행정 구현

추진배경 및 목적

- 시민의 시정 신뢰도 향상을 위한 청렴도 향상 시스템 구축

사업개요

- 사업대상 : 공공기관 종합청렴도
- 사업기간 : 연중
- 사업비 : 497백만원
- 주요내용 : 반부패·청렴 종합계획 수립 및 시행

지속가능발전 지표

지표명	단위	2025	목표값				
			2026	2027	2028	2029	2030
공공기관 종합청렴도	등급	4	3	2	2	2	2
지표산출방식	<ul style="list-style-type: none"> <li>• 정의: 공공기관 종합청렴도(지방자치단체_종합청렴도 평가 결과)</li> <li>• 산출방식: 국민권익위원회 종합청렴도 평가 및 결과</li> <li>• 지표산출 출처: 국민권익위원회 종합청렴도 결과 발표자료</li> </ul>						


연차별 추진계획

사업명	사업량/ 사업비	계	연차별 계획				
			2026	2027	2028	2029	2030
반부패·청렴 종합계획 수립 및 시행	이행율(%)	100	100	100	100	100	100
	사업비(백만원)	497	97	100	100	100	100

기대효과

- 시민이 체감할 수 있는 청렴 실천으로 시정에 대한 신뢰와 만족도 제고

담당자 : 감사관실 행정6급 윤준호 (032-440-3182)

 SDGs 16	<h2>참여와 신뢰로 만들어가는 청렴도시</h2>
--	-----------------------------

세부목표 16-1	적극행정 활성화 및 행정 투명성 제고
사업명 16-1-2	적극행정 활성화 노력

추진배경 및 목적

- 공직자가 소신껏 직무에 몰입할 수 있는 적극행정 분위기 조성 및 역량 강화

사업개요

- 사업대상 : 전직원
- 사업기간 : 연중
- 사업비 : 21백만원
- 주요내용
  - ① 적극행정 우수공무원 선발 및 인센티브 부여
  - ② 적극행정을 통한 규제개선 사례 발굴(규제애로 해소 등 시민체감형 주요 시책사업)
  - ③ 적극행정 교육 실시(적극행정 제도 및 사례, 소극행정 예방 교육 등)

지속가능발전 지표

지표명	단위	2025	목표값				
			2026	2027	2028	2029	2030
적극행정 활성화 계획 추진 노력 달성도(%)	달성률%	100%	100%	100%	100%	100%	100%
지표산출방식	<ul style="list-style-type: none"> <li>• 정의: 적극행정 활성화 노력 달성률(%)</li> <li>• 산출방식: 적극행정활성화 노력 계획 대비 실제 추진율</li> <li>• 지표산출 출처: 인천광역시 행정부서 산출자료, 지자체 합동평가 지표 2-4-16-다</li> </ul>						


연차별 추진계획

사업명	사업량	계	목표값				
			2026	2027	2028	2029	2030
우수공무원(팀) 선발	건	115	21	22	23	24	25
규제개선 사례 발굴	건	69	13	13	14	14	15
적극행정 교육 이수	%	362	67	70	72	75	78

기대효과

- 선제적·능동적인 적극행정 구현을 통한 시민불편 해소 및 만족도 제고

담당자 : 민생기획관 혁신담당관 행정6급 김수경 (032-440-1632)

 SDGs 16	<h2>참여와 신뢰로 만들어가는 청렴 도시</h2>
--	------------------------------

세부목표 16-1	적극행정 활성화 및 행정 투명성 제고
사업명 16-1-3	원문정보 공개율 향상

추진배경 및 목적

- 적극적인 원문정보 공개를 통한 시민과의 소통 및 상호 신뢰 증진
- 시민의 알 권리 보장, 시정 참여 확대 및 투명성 강화

사업개요

- 사업대상 : 3급이상 결재 문서의 원문 (부분)공개
- 사업기간 : 2025. 1. ~ 12.
- 사업비 : 비예산
- 주요내용 : 기관(부서)별 원문정보 공개율 안내 및 비공개 원문정보 정기적 재분류(매월)


지속가능발전 지표

지표명	단위	2025	목표값				
			2026	2027	2028	2029	2030
원본 정보 공개율	%	81.0%	81.1%	81.2%	81.3%	81.4%	81.5%
지표산출방식	<ul style="list-style-type: none"> <li>• 정의: 전자정보 중 공개대상으로 분류된 정보(3급 이상 결재문서)를 정보 공개청구가 없더라도 정보통신망을 통하여 공개한 비율</li> <li>• 산출방식: ((부분)공개된 원문정보 건수 / 생산된 원문정보 총 건수) × 100</li> <li>• 지표산출 출처: 정보공개포털 원문 공개율</li> <li>• 2025년 목표값 설정 근거 : 최근 3개년 원문정보공개율 평균</li> </ul>						

기대효과

- 시민이 쉽게 접근하고 활용할 수 있는 행정정보 제공으로 알권리 보장 및 이용 편의성 강화

담당자 : 행정국 시민봉사과 행정6급 전해진 (032-440-2992)

 SDGs 16	<h2>참여와 신뢰로 만들어가는 청렴 도시</h2>
--	------------------------------

세부목표 16-1	적극행정 활성화 및 행정 투명성 제고
사업명 16-1-4	민원서비스 만족도 설문조사

추진배경 및 목적

- 민원실 이용 및 민원처리 전반에 관한 만족도 조사를 시행하여 민원 서비스 개선을 위한 기초자료 활용

사업개요

- 조사대상 : 시 본청 민원실 이용자 및 방문(서식) 민원 신청자
- 조사기간 : 매년 연중
- 사업비 : 비예산
- 조사방법 : 온·오프라인 병행 조사(시 홈페이지, 설문QR, 민원실 설문지)
- 설문내용 : 민원실 이용 편의 및 태도, 민원처리 과정 전반 적합도(적법성, 편리성, 신속성) 등

지속가능발전 지표

지표명	단위	2025	목표값				
			2026	2027	2028	2029	2030
민원서비스 만족도	점	80점 이상	80점 이상	80점 이상	80점 이상	80점 이상	80점 이상
지표산출방식	<ul style="list-style-type: none"> <li>• 정의: 민원사항의 접수, 상담, 처리(과정, 결과)에 대한 각 항목에 만족한다고 응답한 사람의 비율을 평균한 값</li> <li>• 산출방식: 민원안내의 접근성, 친절도, 이용용이성, 업무처리 태도, 업무처리 편리성 등 종합만족도 조사</li> <li>• 지표산출 출처: 인천광역시 홈페이지 설문조사 민원서비스 만족도 조사</li> </ul>						

연차별 추진계획

사업명	사업량/ 사업비	계	연차별 계획				
			2026	2027	2028	2029	2030
민원서비스 만족도 설문조사	1식	1식	1식	1식	1식	1식	1식
	비예산		비예산	비예산	비예산	비예산	비예산

기대효과

- 불편 및 건의사항 등을 분석하여 민원서비스 품질 향상 기여

담당자 : 행정국 시민봉사과 행정6급 이희영 (032-440-2582)

## 협력


# 지역사회 거버넌스 강화 하나되는 협력공동체

## SDGs 17. 거버넌스 구축으로 지역 협력 역량 제고

지표

연계사업

- 17-1. 17-1-1 비영리민간단체 보조금 지원액(원) 비영리민간단체 보조금 지원액
- 17-1-2 주민참여예산사업 반영 비율(%) 주민참여예산위원회 운영

 <b>SDGs 17</b>	<h2>거버넌스 구축으로 지역 협력역량 제고</h2>
---	-------------------------------

세부목표 17-1	협력적 거버넌스 환경 확대 구축
사업명 17-1-1	비영리민간단체 보조금 지원 사업

추진배경 및 목적

- 비영리민간단체의 자발적인 활동을 보장하고 건전한 민간단체로의 성장을 지원하여 민간단체의 역량을 강화하고자 함

사업개요

- 사업대상 : 인천광역시 등록 비영리민간단체
- 사업기간 : 연중
- 사업비 : 1,000백만원
- 주요내용 : 공개 모집 절차 진행을 통해 사업을 선정하여 1개 단체 당 5백만원에서 2천만원 범위 내 지원

지속가능발전 지표

지표명	단위	2025	목표값				
			2026	2027	2028	2029	2030
비영리민간단체 보조금 지원액	원	<b>945 백만원</b>	950 백만원	960 백만원	970 백만원	980 백만원	1,000 백만원
지표산출방식	<ul style="list-style-type: none"> <li>• 정의: 비영리 민간단체를 지원하는 예산</li> <li>• 산출방식: 비영리민간단체 지원법 제7조 제4항에 따른 비영리민간단체 공익활동 지원사업 예산</li> <li>• 지표산출 출처: 인천광역시 비영리 민간단체 공익활동 지원평가 결과</li> </ul>						


연차별 추진계획

사업명	사업량/ 사업비	계	연차별 계획				
			2026	2027	2028	2029	2030
비영리민간단체 보조금 지원	1,000 백만원	4,850 백만원	950 백만원	960 백만원	970 백만원	980 백만원	1,000 백만원

기대효과

- 비영리민간단체의 자발적인 활동을 보장하고 공익활동 증진을 도모하여 지역사회발전에 기여하고자 함

담당자 : 행정국 자치행정과 행정6급 박지인 (032-440-3393)

 SDGs 17	<h2>거버넌스 구축으로 지역 협력역량 제고</h2>
--	-------------------------------

세부목표 17-1	협력적 거버넌스 환경 확대 구축
사업명 17-1-2	주민참여예산사업

추진배경 및 목적

- 예산편성 과정에 시민 참여로 재정 운영 투명성 및 책임성 강화
- 지역특성에 맞는 제도 운영 및 시민의견 반영으로 시민의 삶의 질 향상

사업개요

- 참여대상 : 인천광역시 시민(단체)
- 사업기간 : 2025 ~ 계속
- 사업비 : 234,050천원
- 주요내용 : 인천시 예산편성 등 예산 관련 전 과정에 시민참여제도 운영

지속가능발전 지표

지표명	단위	2025	목표값				
			2026	2027	2028	2029	2030
주민참여예산사업 반영 비율	%	0.074	0.085	0.095	0.105	0.115	0.125
지표산출방식	<ul style="list-style-type: none"> <li>• 정의: 전체 예산에서 주민참여예산이 차지하는 비율</li> <li>• 산출방식: 참여예산액 / 총 예산액</li> <li>• 지표산출 출처: 인천시 재정정보공개 자료 활용</li> </ul>						

연차별 추진계획

사업명	사업량/ 사업비	계	연차별 계획				
			2026	2027	2028	2029	2030
주민참여예산위원회 운영	234,050천원	190회	38회	38회	38회	38회	38회

기대효과

- 인천시민 및 주민참여예산위원의 주민참여예산제 이해 증진 및 역량 강화로 재정민주주의 실현

담당자 : 예산담당관 행정6급 김다혜 (032-440-2242)