
		보 도 자 료		수도권매립지 종료
		배포일자	2021년 1월 21일(금) 총 10매	 환경특별시 인천
담당 부서	데이터혁신 담당관	담당자	• 통계팀장 박만순 ☎440-2301 • 담당자 권윤한 ☎440-2303	
사진	<input checked="" type="checkbox"/> 없음 <input type="checkbox"/> 있음	참고자료	<input type="checkbox"/> 없음 <input checked="" type="checkbox"/> 있음	
보 도 시 점	배포 즉시 보도하여 주시기 바랍니다.			

2021 인천광역시 장애인통계 작성

- 인구, 복지, 교육, 고용, 건강 등 6개 분야, 86개 항목 분석 -
 - 장애인의 삶의 질 향상을 위한 정책 수립 지원할 것 -

인천광역시는 ‘2021 인천광역시 장애인통계’ 결과를 인천광역시 누리집을 통해 공표했다고 밝혔다.

인천광역시 장애인통계는 2020년 12월 31일 기준 인천시에 거주하는 등록장애인을 대상으로 장애인의 인구, 복지, 교육, 고용, 건강, 사회 서비스 등에 대해 6개 분야 86개 항목을 분석하여, 장애인의 삶의 질 향상을 위한 정책 수립 등에 활용하기 위해 작성됐다.

이번에 작성된 장애인통계는 2019년 최초 개발이후 2회차 작성으로 정부, 공공 기관, 인천시 관련부서 등 다양한 기관에서 생산하는 행정 자료 및 기존 통계자료를 집계·연계·결합하여 분석하는 행정통계 방식으로 개발하여 저비용·고품질의 통계를 생산했다.

‘2021 인천광역시 장애인통계’의 분야별 주요 내용은 다음과 같다.

▲ [인구] 2020년 장애인 인구는 146,321명으로 전년대비 1.2%(1,747명) 증가하였고, 시 전체 인구의 5.0%를 차지하며 지속적으로 증가하는 추세, ▲ [복지] 인천시 국민기초생활보장 수급자 142,628명 중 장애인 수급자는 32,140명으로 22.5% 규모, ▲ [교육] 장애유형별 특수교육 대상자는 총 6,220명으로 전년 6,005명 보다 3.6% 증가, ▲ [고용] 장애인 취업률은 전년 동분기 68.1%보다 3.6%p 증가한 71.7% 수준, ▲ [건강] 장애인 만성질환(6종) 진료인원은 88,970명(치주질환 42,408명, 고혈압 34,895명, 관절염 22,531명 순)이며, 1인당 연평균 진료비는 1,231천원, ▲ [사회서비스] 장애인 거주 시설 수는 총 66개소이고, 전체 정원 933명 중 현원은 826명으로 정원대비 현원 비율은 88.5%를 차지했다.

그 밖에 보다 자세한 내용은 인천광역시 누리집(인천 데이터포털→데이터 개방→통계 간행물→기타 지역통계)에서 확인할 수 있다.

노연석 시 데이터혁신담당관은 “이번 장애인통계 결과가 인천시에 거주하는 장애인의 삶의 질 향상을 위한 각종 정책 수립의 밑거름으로 활용되길 기대한다”면서, “앞으로도 취약계층의 현실과 어려움을 제대로 파악할 수 있는 지역통계를 지속적으로 확충해 나갈 것”이라고 말했다.

- <참고> 1. 인천광역시 장애인통계 개요
2. 2021 인천광역시 장애인통계 주요 결과
3. 인천광역시 장애인통계 작성 항목

참고 1

인천광역시 장애인통계 개요

인천시 장애인정책 수립 등에 활용하고자, 장애인의 인구, 복지, 고용현황 등 6개 분야 86개 항목에 대하여 행정자료를 활용하여 분석한 통계 결과 보고임

□ 작성 목적

- 인천시 등록장애인의 인구·복지·고용현황 등에 대해 다차원적으로 분석하여, 장애인 삶의 질 향상을 위한 정책수립의 기초자료 제공

□ 작성 개요

- 통 계 명 : 2021 인천광역시 장애인통계[승인번호 : 제204011호]
- 기준시점 : 2020.12.31.

※ 일부자료는 제공기관 및 지표의 성격에 따라 기준시점의 차이가 있음

- 작성기간 : 2021. 3. ~ 2021.12.(2년 주기)
 - 작성대상 : 인천광역시 등록장애인
 - 작성방법 : 행정자료를 집계·연계·결합하여 분석하는 행정통계 방식
- ※ 경인지방통계청 협업으로 추진

□ 활용방안 : 장애인 정책 수립의 기초자료로 활용

- (인구) 장애인 인구 및 장애유형별 현황, 전·출입 현황 등을 파악, 생애주기, 장애유형 등에 따른 맞춤형 서비스 제공의 기초자료로 활용
- (복지) 장애인 연령별 국민기초생활보장 수급자 현황 등 각종 수급자 현황을 파악하여 생활안정 지원 정책마련 기초자료로 활용
- (고용) 장애인 구인·구직 및 취업자, 의무고용 현황 등을 파악하여 장애인 일자리 정책의 기초자료로 활용

□ 결과 공표

- 공표 시기 : 2021. 12월 말

1. 인구

2020년 인천시 장애인 인구는 146,321명으로 인천시 인구 2,942,828명의 5.0%를 차지하며, 지속적으로 증가하는 추세

- 2016년 보다 장애인 인구는 10,698명(7.9%), 전년보다 1,747명(1.2%) 증가
- 성별로 남자는 87,305명으로 59.7%, 여자는 59,016명으로 40.3% 규모
 - 장애인 성비는 여자 100명당 남자 147.9명으로 남자가 높음
- 생애주기별로 청장년기(18~64세) 장애인은 50.4%로 가장 많이 차지

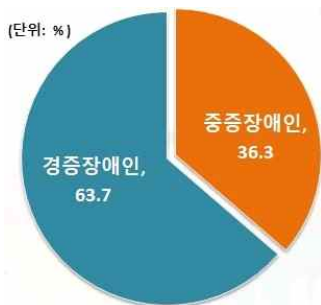
[인천시 장애인 인구 현황]



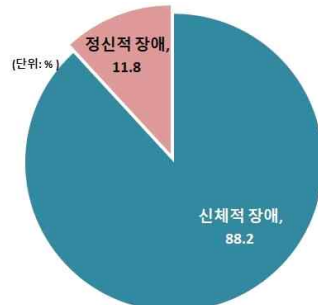
장애인 인구 중 장애정도가 심한 중증장애인이 36.3%를 차지

- 장애유형별 신체적 장애는 전체 장애인의 88.2% 차지
 - 장애유형 중 외부 신체기능의 장애가 82.2% 차지
 - 성별로 외부 신체기능의 장애는 남자가 82.3%, 여자는 82.2%로 높음
- 연령이 높을수록 외부 신체기능의 장애 비율이 높고, 연령이 낮을수록 발달장애 비율이 높음

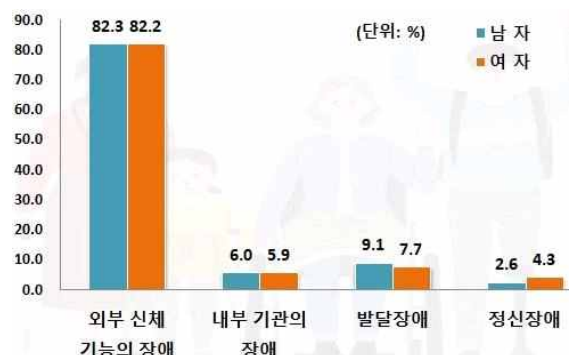
[장애정도 현황]



[장애유형 현황]



[신체적 장애 성별 현황]



2. 복지

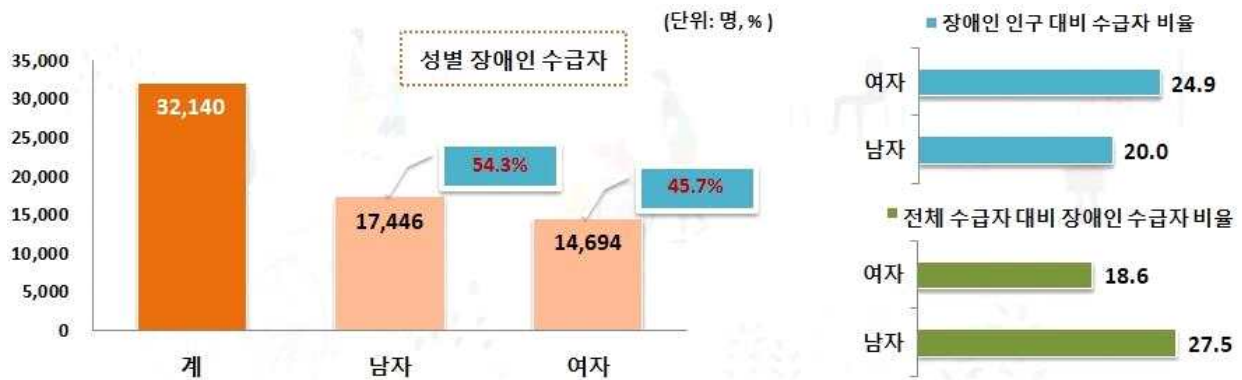
인천시 국민기초생활보장 수급자 142,628명 중 장애인 수급자는 32,140명으로 22.5% 규모

□ 인천시 국민기초생활보장 수급자 중 장애인 수급자는 22.5% 규모이고, 장애인 중 수급자는 22.0% 규모임

○ 국민기초생활보장 장애인 수급자 32,140명 중 남자는 17,446명(54.3%), 여자는 14,694명(45.7%)으로 남자 비율이 8.6%p 더 높음

○ 장애인 인구 대비 수급자 비율은 남자가 20.0%, 여자는 24.9%로 여자가 높음

[국민기초생활보장 수급자 현황]



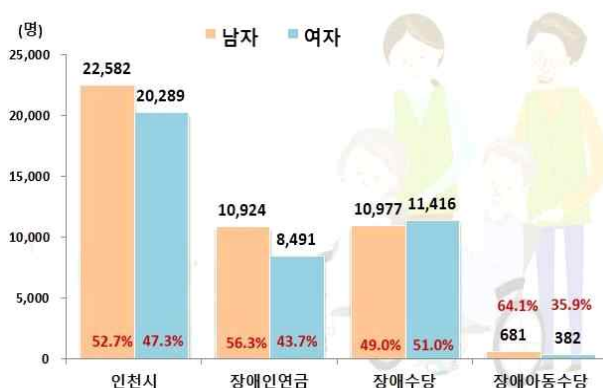
장애인 146,321명 중 장애인연금 및 장애(아동)수당 수급자는 42,871명으로 29.3% 규모이며, 성별로 남자는 22,582명으로 52.7%, 여자는 20,289명으로 47.3% 차지

□ 연령별로 장애인 인구 대비 수급자 비율은 20대가 43.1%로 가장 높고, 30대 27.6%, 40대 15.4% 순임

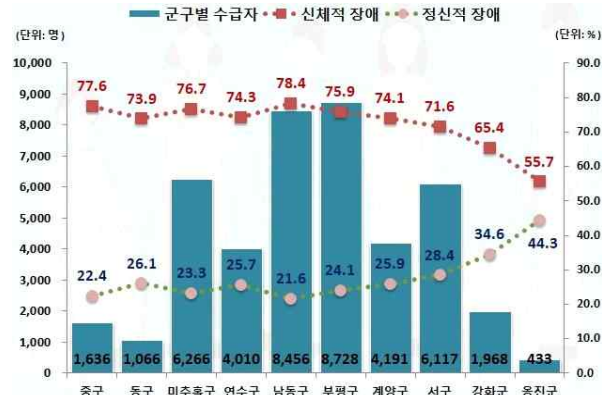
□ 장애인 장애유형 중 신체적 장애 수급자는 74.9%, 정신적 장애 수급자는 25.1% 차지

□ 군·구별로 부평구 수급자는 8,728명(19.7%)으로 가장 많음

[국민기초생활보장 장애인 수급자]



[장애인연금 및 장애(아동)수당 수급자]



3. 교육

2020년 장애유형별 특수교육 대상자는 총 6,220명이고, 지속적인 증가추세

- 연도별 특수교육 대상자는 '18년 5,764명, '19년 6,005명, '20년 6,220명으로 '19년 대비 '20년 215명(3.6%) 증가하였고, 지속적인 증가 추세임
- 장애유형별로 지적장애 3,449명(55.5%), 자폐성장애 790명(12.7%), 지체장애 571명 (9.2%) 순이고, 교육과정별로는 초등학교 3,026명(48.6%), 중학교 1,150명(18.5%), 고등학교 1,134명(18.2%) 순임

[장애유형별 특수교육 대상자 현황]



※ 기타는 의사소통장애, 시각장애, 정서 행동장애를 나타냄

특수교육 졸업자 363명 중 192명(52.9%)은 상위 교육과정으로 진학

- 특수교육 졸업자 363명 중 192명(52.9%)은 상위 교육과정으로 진학하였고, 40명(11.0%)은 취업하였으며, 131명(36.1%)은 비진학/미취업함
- 진학자 192명 중 특수학교 졸업자 76명은 전공과로 진학
- 일반학교(특수학급) 졸업자 116명 중 93명은 전공과로, 23명은 대학(전문대 포함) 진학
- 특수교육을 담당하는 특수교사 수는 1,138명으로 일반학교 특수학급에 697명(61.2%), 특수학교에 441명(38.8%) 재직함

[졸업유형별 특수교육 졸업자의 진학 및 취업 현황]



4. 고용

장애인 취업률은 전년 동분기 68.1%보다 3.6%p 증가한 71.7% 수준

□ 전년 동분기 대비 장애인 구직자와 취업자는 각각 8.3%, 14.0% 증가함

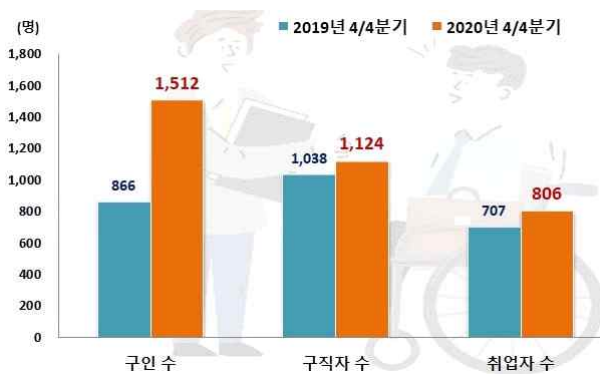
○ 장애인 구직자는 1,124명으로 전년 동분기보다 86명(8.3%) 증가

○ 4/4분기 장애인 취업자 수는 806명으로 전년 동분기 보다 14.0% 증가

□ 남녀 취업자는 남자 543명(67.4%), 여자 263명(32.6%)으로 남자가 2배 이상 높음

○ 남녀 구직자 비율은 남자가 67.0%로 여자 33.0%보다 약 2배 높음

[장애인 구인·구직·취업자 현황]



[장애인 성별 취업 현황]



장애인 의무고용 근로자 고용률은 3.4%

□ 인천시 장애인 의무고용 근로자는 8,303명이며, 장애인 고용률은 3.4%

○ 장애인 의무고용 근로자 8,303명 중 민간 기업이 6,284명(75.7%)으로 가장 많음

□ 성별 장애인 근로자는 남자가 76.0%, 여자가 24.0%를 차지함

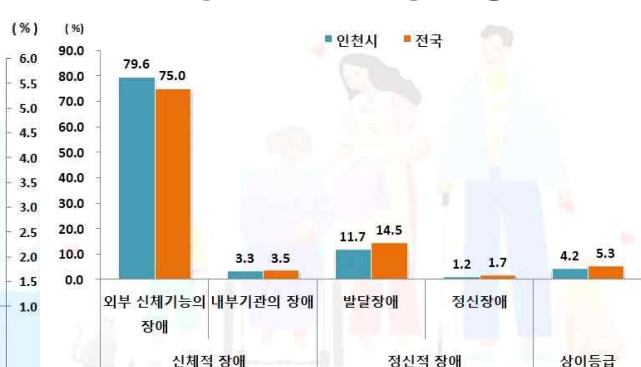
□ 장애인 의무고용 근로자 장애유형 중 외부 신체기능의 장애 비율이 79.6%로 가장 높음

○ 15개 장애유형에서는 지체장애 근로자가 55.6% 차지함

[장애인 구인·구직·취업자 현황]



[장애인 의무고용 현황]



※ 상이등급 : 「국가유공자 등 예우 및 지원에 관한 법률 시행령」 제14조 제3항에 따른 장애인

5. 건강

장애인 만성질환(6종) 진료인원은 치주질환이 가장 많고, 1인당 연평균 진료비는 1,231천원

□ 2020년 장애인 만성질환(6종) 진료인원은 88,970명이고, 1인당 연평균 진료비는 1,231천원

- 치주질환의 진료인원이 42,408명으로 가장 많음
- 만성질환 6종 중 정신질환이 1인당 평균 진료비가 2,017천원으로 가장 많음

□ 진료인원은 성별로 남자가 58.0%, 여자는 42.0%로 남자 비율이 높음

[장애인 만성질환(6종) 진료인원 및 1인당 연평균 진료비]



장애인 주요 암질환(6종) 진료인원은 대장암이 가장 많고, 1인당 연평균 진료비는 6,753천원

□ 장애인 주요 암질환(6종) 진료인원은 전체 3,624명이고, 대장암이 1,076명으로 가장 많으며, 1인당 연평균 진료비는 폐암이 10,014천원으로 가장 많음

□ 장애인 다빈도 질환은 치아 및 지지구조의 기타 장애가 49,276명으로 가장 많고, 고혈압 33,284명, 배병증 27,268명 순으로 많음

[장애인 암질환(6종) 진료인원 및 1인당 연평균 진료비]



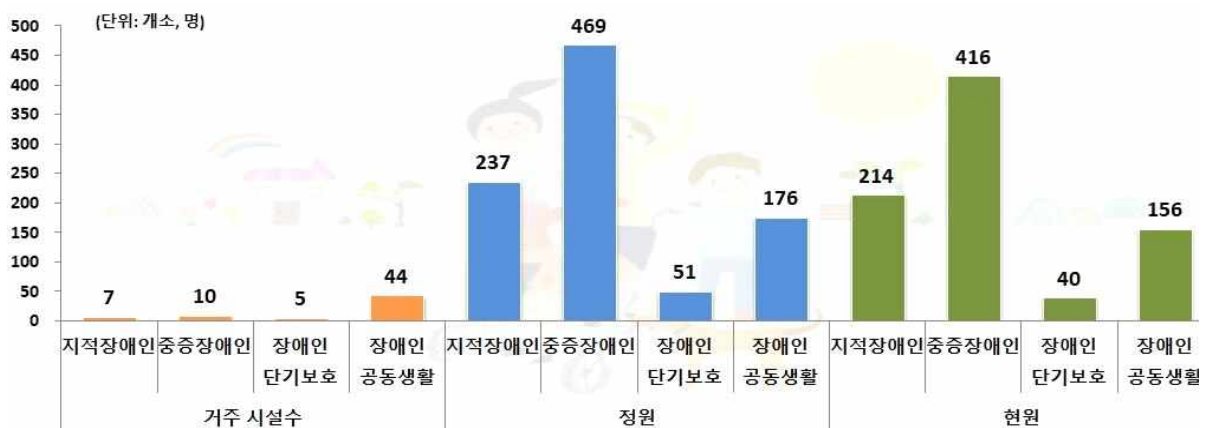
6. 사회서비스

장애인 거주 시설 이용인원은 정원 933명 중 현원은 826명으로 정원대비 현원 비율은 88.5%

□ 장애인 거주 시설 수는 총 66개소이고, 전체 정원 933명 중 현원은 826명으로 정원대비 현원 비율은 88.5%

○ 장애인 거주 시설은 지적장애인 7개소, 중증장애인 10개소, 장애인 단기보호시설 5개소, 장애인 공동생활가정 44개소임

[장애인 거주 시설 및 유형별 이용현황]



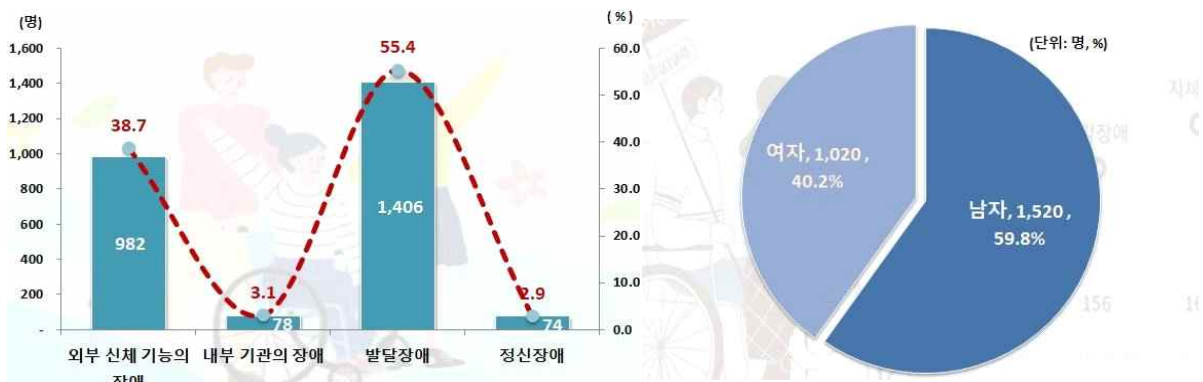
장애인 활동지원제도 수급자는 발달장애는 55.4%, 외부 신체 기능의 장애는 38.7% 차지

□ 장애인 활동지원제도 수급자는 발달장애 1,406명(55.4%), 외부 신체 기능의 장애 982명(38.7%)으로 2개 분류가 전체의 94.1% 차지

□ 장애인 활동지원제도 수급자는 남자가 1,520명(59.8%), 여자는 1,020명(40.2%) 차지

□ 장애인 자동차표지 발급 실적은 지체장애가 60.3%로 가장 많고, 뇌병변장애 15.1%, 신장장애 8.3% 순으로 많음

[장애인 활동지원제도 수급자]



참고 3

인천광역시 청년통계 작성 항목

□ 작성 항목: 6개 분야 86개 항목

분야	주요 항목	항목수
인 구	<ul style="list-style-type: none"> - 장애인 인구현황, 지역별 장애인 인구 - 장애정도별 장애인 인구, 장애유형별 장애인 인구 - 전입이동 현황 	30개
복 지	<ul style="list-style-type: none"> - 국민기초생활보장 장애인 수급자 현황 - 수급자 구분별 국민기초생활보장 장애인 수급자 현황 - 급여종류별 국민기초생활보장 장애인 수급자 현황 - 장애인연금 및 장애(아동)수당 수급자 현황 	18개
교 육	<ul style="list-style-type: none"> - 특수보육 어린이집 현황 - 특수교육 및 특수교육 대상자 현황 - 장애인 편의시설 현황 	6개
고 용	<ul style="list-style-type: none"> - 장애인 구인·구직 및 취업자 현황 - 장애인 의무고용 현황 - 장애인 경제활동실태조사 결과 	21개
건 강	<ul style="list-style-type: none"> - 만성질환(6종) 진료인원 및 진료비 현황 - 장애인 주요 암질환(6종) 진료인원, 진료비 현황 - 장애인 상위 10개 다빈도 질환 현황 	7개
사회서비스	<ul style="list-style-type: none"> - 장애인 거주 시설 유형별 이용 현황 - 장애인 활동지원제도 현황 - 장애인 자동차표지 발급 실적 	4개