

제9장 복지 및 교육

① 의료보건

② 사회복지

③ 교육



1 의료보건

1. 현황 및 문제점

가. 의료 현황

■ 의료기관 현황

- 의료기관은 총 3,371개소로서 병원 66개소, 의원 1,564개소, 특수병원 2개소, 요양병원 68개소, 치과병의원 898개소, 한방병원 31개소, 한의원 653개소, 조산소 1개소, 부속의원 6개소, 보건소 10개소, 보건지소 28개소, 보건진료소 25개소가 입지함

[표 4-9-1] 연도별 의료기관 현황

(단위 : 개)

구 분	합계	종합병원	병원	의원	특수병원	요양병원	치과병의원	한방병원	한의원	조산소	부속의원	보건소	보건지소	보건진료소
2015년	3,094	19	56	1,432	2	62	834	15	603	2	4	10	28	27
2016년	3,206	18	57	1,476	2	68	866	18	633	3	3	9	26	27
2017년	3,265	19	63	1,489	6	73	887	22	634	3	5	10	27	27
2018년	3,346	19	61	1,543	3	69	907	26	650	1	5	10	27	25
2019년	3,371	19	66	1,564	2	68	898	31	653	1	6	10	28	25

자료 : 통계연보, 인천광역시, 2020년

- 10만명당 의료기관수를 보면, 남동구가 134.5개소로 가장 많으며, 중구가 87.5개소로 가장 의료기관수가 적은 것으로 보임
- 노인인구가 많은 중구, 동구 등에 의료기관 확충이 필요함

[표 4-9-2] 군·구별 의료기관 현황

(단위 : 개)

구 분	10만명당 의료기관수	합계	종합병원	병원	의원	특수병원	요양병원	치과 병의원	한방 병원	한의원	조산소	부속 의원	보건소	보건 지소	보건 진료소
전체	111.3	3,371	19	66	1,564	2	68	898	31	653	1	6	10	28	25
중구	87.5	122	2	2	57	-	4	36	1	16	-	-	1	2	1
동구	96.4	63	2	-	40	-	-	-	-	18	-	2	1	-	-
미추홀구	108.5	454	2	13	203	-	13	125	5	91	-	-	1	1	-
연수구	96.1	365	1	4	174	-	4	103	1	74	-	2	1	1	-
남동구	134.5	733	1	15	358	-	17	190	6	144	-	-	1	1	-
부평구	121.6	640	3	10	309	-	8	174	8	124	-	2	1	1	-
계양구	118.3	363	2	8	160	-	10	105	4	71	1	-	1	1	-
서구	93.8	523	5	11	242	1	9	150	5	99	-	-	1	-	-
강화군	121.4	85	1	2	20	1	3	14	1	16	-	-	1	13	13
옹진군	110.6	23	-	1	1	-	-	1	-	-	-	-	1	8	11

자료 : 통계연보, 인천광역시, 2020년

■ 의료인력 현황

- 의료종사자는 37,519인이 근무하고 있으며, 의료인력 1인당 담당인구수는 80인임
- 조산사를 제외한 의료인력이 전년대비 증가하였음
- 의료인력 1인당 담당인구수 평균 100명으로 타도시에 비해 의료인력이 부족한 것으로 나타남

[표 4-9-3] 의료인력 현황

구분	인구수	계	의사	치과 의사	한 의사	약사	조산사	간호사	간호 조무사	의료 기사	의무 기록사
2015년	2,983,484	26,058	3,925	1,112	803	268	5	7,126	8,216	4,470	133
2016년	3,002,172	34,166	8,208	1,169	868	1,107	4	8,900	8,697	5,018	194
2017년	3,011,138	30,741	4,732	1,215	895	1,090	6	9,571	9,414	6,127	211
2018년	3,022,511	33,437	4,612	1,199	924	1,082	7	9,748	9,189	6,461	215
2019년	3,029,258	37,519	4,875	1,284	982	1,517	6	10,542	10,415	7,669	229

자료 : 통계연보, 인천광역시, 2020년

주 : 의료법 제 3조에 의한 의료기관(보건소제외), 개인약국 약사 제외, 의사 = 상근의사 + 비상근의사

[표 4-9-4] 1인당 의료인력 현황 비교

구분	인천	서울	부산	대구	광주	대전	울산	경기
2019년	80	85	92	93	82	94	128	144

자료 : 시도별 주민등록인구현황, KOSIS(<https://kosis.kr/>), 해당연도

시도별 의료인력 현황, KOSIS(<https://kosis.kr/>), 해당연도

■ 보건소 의료인력 현황

- 보건소의 인력 현황은 총 745명으로 의사 20명, 치과의사 14명, 간호사 321명 등으로 노인인구 증가에 따른 시민에 대한 의료서비스 공급을 위한 확충이 필요한 실정임

[표 4-9-5] 보건소 인력 현황

구분	계	의사	치과 의사	한 의사	약사	간호사	임상 병리사	방사 선사	물리 치료사	치과 위생사	기타
2015년	462	22	10	10	5	126	36	22	21	17	193
2016년	510	22	11	11	4	140	37	25	23	21	216
2017년	532	21	12	11	4	157	42	26	25	23	211
2018년	612	19	12	11	4	216	36	22	32	24	236
2019년	745	20	14	14	4	321	37	27	31	25	252

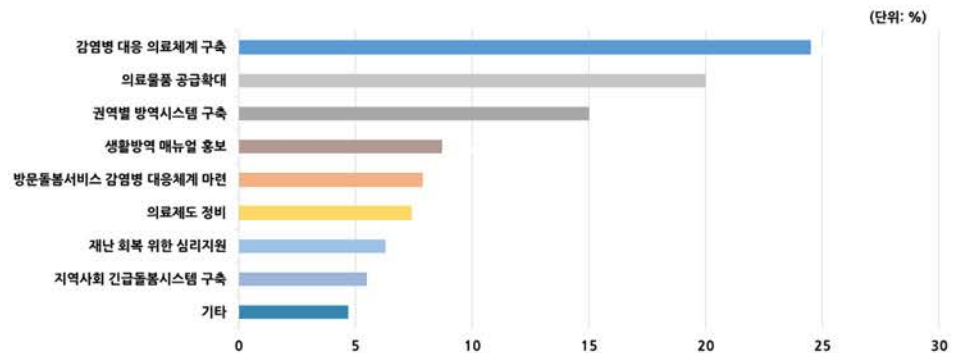
자료 : 통계연보, 인천광역시, 2020년

나. 코로나시대 이후 여건변화

■ 코로나19 위기 이후 시민들의 인식

- 코로나19 위기 극복을 위해 주민들은 보건·복지 분야에서 가장 우선적으로 추진해야 할 정책으로 '감염병 대응 의료체계구축'을 24.5%로 가장 높게 인식
 - 다음으로 '의료물품 공급 확대' 20.0%, '권역별 방역시스템 구축' 15.0% 등의 순임

[그림 4-9-1] 보건·복지분야 시민 설문조사 결과



자료 : 2020 인천이슈브리프, 인천연구원, 2021년 3월

■ 감염병 취약성 지표 분석

- 물리적 취약성 분석 결과 미추홀구와 부평구가 가장 취약한 것으로 나타났으며 중구, 강화군, 옹진군은 상대적으로 덜 취약한 것으로 조사됨
 - 미추홀구와 부평구의 경우 대표적 원도심으로 거주인구, 다중이용시설, 위락시설 수가 많은 반면 서구나 남동구보다 면적이 작아 상대적으로 높기 때문인 것으로 분석됨
 - 미추홀구는 도서지역과 계양구를 제외한 모든 기초자치단체와 인접하며 유동인구가 많음
 - 부평구는 서울 및 경기도 출·퇴근 인구가 많은 지역으로 수도권 감염병 집단발병에 상대적으로 취약함

[표 4-9-6] 물리적 취약성 지표

구분	인구밀도 (명/km ²)	위락시설 밀도 (개소/km ²)	다중이용시설 밀도 (개소/km ²)	집단생활시설 밀도 (개소/km ²)	의료기관 밀도 (개소/km ²)
중구	963.3	1.5	3.1	1.4	1.1
동구	8,960.6	5.6	19.3	14.0	16.8
미추홀구	16,459.8	28.4	46.4	25.3	25.6
연수구	6,670.6	7.1	28.2	9.5	8.2
남동구	9,342.4	13.5	32.2	12.3	16.2
부평구	15,981.8	21.9	48.8	21.5	26.6
계양구	6,659.4	9.8	20.6	10.6	10.4
서구	4,650.7	4.6	16.0	3.7	5.6
강화군	168.1	0.2	0.4	0.8	0.3
옹진군	118.9	0.3	0.1	0.6	0.2

자료 : 인천광역시 감염병 관리 방안 연구, 인천연구원, 2020년

- 사회경제적 취약성 분석 결과를 살펴보면 연수구가 가장 취약한 것으로 나타났으며 옹진군이 상대적으로 덜 취약한 것으로 나타남
 - 연수구는 대부분 1990년대 이후 지어진 신도시 지역으로 소득수준이 높고 고령자 비율이 낮으나 유소년 및 외국인 비율이 높음
 - 타 지역보다 사회경제적 취약성 지수가 낮은 이유는 인구 대비 보건 의료 인력 및 시설이 부족하기 때문인 것으로 분석됨
 - 연수구의 인구 천명당 의료기관 병상 수는 5개로 옹진군 다음으로 적으며 비슷한 인구수를 가지는 미추홀구, 계양구의 1/2 수준에도 못 미치는 것으로 나타남
 - 연수구는 인구 천 명당 의료인력 수는 3.1명으로 모든 기초자치단체 중 가장 낮음

[표 4-9-7] 사회경제적 취약성 지표

구분	고령자 비율 (명/천명)	유소년 비율 (명/천명)	외국인 비율 (명/천명)	기초생활 수급자 비율 (명/천명)	병상 확보율 (개/천명)	의료인력 비율 (명/천명)	예방접종률 (%)
중구	141.2	135.8	37.2	35.8	17.0	15.0	65.5
동구	213.4	106.6	18.2	45.1	12.4	8.4	66.8
미추홀구	160.5	108.4	25.6	38.0	14.3	5.0	64.1
연수구	93.7	154.1	44.0	27.7	5.0	3.1	66.2
남동구	124.7	132.0	30.9	39.4	13.1	7.6	65.0
부평구	136.0	112.4	35.0	44.0	10.4	6.4	65.2
계양구	115.5	109.0	13.5	35.6	13.7	5.4	64.3
서구	98.6	149.1	30.3	26.0	10.2	5.0	66.0
강화군	316.6	80.7	16.1	40.8	16.1	5.9	64.5
옹진군	249.2	74.8	12.8	21.3	3.6	6.1	71.6

자료 : 인천광역시 감염병 관리 방안 연구, 인천연구원, 2020년

- 물리적 취약성과 사회경제적 취약성을 합산한 최종 분석 결과를 살펴보면 미추홀구와 부평구의 감염병 취약성이 상대적으로 높으며 강화군과 옹진군이 상대적으로 낮은 것으로 나타남

■ 포스트코로나 시대의 중·단기 과제

[표 4-9-8] 포스트코로나 시대 중·단기 과제

단기과제	중·장기 과제
<ul style="list-style-type: none"> • 감염병 관리대책 마련 • 감염병 조기 대응체계 구축 	<ul style="list-style-type: none"> • 지역 공중보건 수준 향상 • 감염병 대응 도시회복력 증진 방안 마련

자료 : 2020 인천이슈브리프, 인천연구원, 2021년 3월

2. 기본방향 및 계획지표 설정

가. 기본방향

■ 소외지역 없이 모두가 누리는 복지·의료시설 및 서비스 확충

- 보편적 복지를 통한 사회안전망 강화 및 생활형 SOC 확충 유도
- 복지서비스의 다원화를 통한 효율성 증대
- 공공의료체계 건실화 및 건강격차 해소

■ 경제적 취약계층 대상 건강 안전망 구축

- 계층별 다양한 복지수요에 대한 맞춤형 복지방안 마련
- 보건·의료·복지 통합지원체계 구축을 통한 취약계층 지원 강화
- 초고령화 시대 질적인 삶 향상

■ 안심하고 신뢰하는 위생환경 구축

- 식중독 예방·관리 및 안전하고 경쟁력 있는 외식문화 조성
- 가공식품 안전관리 강화 및 식품산업육성지원센터 운영
- 생활밀접 위생업소 관리 강화

■ 감염병 예방 및 관리 체계 구축

- 감염병 위기 대응 대비·체계의 고도화
- 상시 감염병 예방·관리강화
- 감염병 감시망 구축
- 감염병 전문병원 건립 추진
- 지역특화 감염병 관리 강화
- 감염병 대응 민간협력 강화

나. 계획지표

[표 4-9-1] 의료보건 관련 계획지표

계획지표	단위	2020년 (현재)	2025년		2030년		2035년		2040년
			기정	변경	기정	변경	기정	변경	
보건기관 이용률	%	25	27	27	28	28	30	30	32
10만명당 의료기관수	개소	115.7	126.8	126.8	139.1	139.1	152.5	152.5	167.2
1천명당 병상수	개소	11.8	13.1	13.1	14.5	14.5	16.1	16.1	17.9
치매안심센터 구축	개소	15	20	23	24	26	28	29	32
지역친화도(RI)	%	75.0	80.0	80.0	85.0	85.0	90.0	90.0	95.0
찾아가는 보건복지서비스	건	100,000	160,150	160,150	220,300	220,300	320,550	320,550	473,452

자료 : 2030미래이음, 인천광역시, 2019년 / 주요 업무계획, 인천광역시, 2019년

인천광역시 사회지표조사, 인천광역시, 2020년 / 고령사회 대응을 위한 중장기계획, 인천광역시, 2019년

주 : 지역친화도 = 특정지역 거주환자의 총 의료이용량 중에서 이용한 의료기관의 소재지별 의료이용량을 백분율로 나타낸 지표

3. 실천전략

가. 소외지역 없이 모두가 누리는 복지·의료시설 및 서비스 확충

■ 보편적 복지를 통한 사회안전망 강화 및 생활형 SOC 확충 유도

- 인천의 복지정보를 한 눈에 볼 수 있도록 '인복이음센터'를 통해 복지정보 통합 제공
- 급변하는 사회환경과 지역특성에 맞게 복지기준선을 주기적으로 고도화
- 민·관 협력 네트워크를 통한 효율적 복지서비스 추진
- 복지사각지대 해소를 위한 읍면동 찾아가는 보건복지서비스 추진
- 신도시, 원도심, 도서지역별 특성을 이해하여 생활 SOC 확충

■ 복지서비스의 다원화를 통한 효율성 증대

- 종합적인 사회복지시설 및 서비스 확충, 복지시설의 복합화를 통해 이용 편의성을 증진하고, 공공과 민간, 의료와 복지 등의 연계체계 구축으로 효율성 증대
 - 공공근로사업, 사회적 기업, 재활프로그램 등의 개발과 보급으로 서비스 다양화
 - 생활권별 사회복지시설을 배치하여 접근성 향상 및 이용 편의 도모
 - 상대적으로 소외된 지역에 우선적인 배치를 통하여 사회복지시설의 지역적 균형 · 적정 배치를 도모하고 지역 사회문제를 예방 및 치료
- 복지수요 변화에 따라 보다 효율적인 서비스 제공을 위하여 시설중심에서 지역사회 중심으로 보건·의료·복지의 유기적 연계체계 구축
- 외국인의 인구유입 증대에 따라 다문화 사회 준비를 위한 다문화 복지시설 지원 및 확대

■ 공공의료체계 건실화 및 건강격차 해소

- 공공의료 인프라 확충을 위한 제2인천의료원 설립과 영종국제도시내 공공의료기관 확충과 응급의료시설 운영
- 지역거점 공공병원의 공공의료기능 강화 및 특성화
- 예방중심의 건강환경 조성을 통한 시민 건강관리
- 인천형 치매 관리체계 구축 강화

나. 경제적 취약계층 대상 맞춤형 복지

■ 계층별 다양한 복지수요에 대한 맞춤형 복지방안 마련

- 고령사회, 초고령사회에 대응하기 위해 경제·사회활동 참여기회 확대 및 시설확충 등

노인복지의 질적·양적 서비스 확충

- 여성의 사회진출 기회 확대를 위해 여성복지시설 확충 등 적극적인 사회복지 정책 추진
- 장애인 자립기반을 위한 재활 및 취업 교육프로그램을 강화하고, 고용기회 확대 및 근무·주거환경 개선 등 종합적인 복지체계 확립
- 독거노인, 저소득층, 한부모가정 등 소외계층의 복지를 위하여 공공서비스 확대 및 보육·복지·보건·자립 등을 위한 다양한 복지기반과 시스템 강화
 - AI, IoT 등 첨단기술 접목한 스마트플러그 활용 1인가구, 노인, 여성 등에게 서비스 제공하는 스마트 복지사업 추진
- 지역사회 저소득 빈곤 아동의 아동상담, 교육, 임시보관, 급식지원 등의 종합서비스와 다양한 프로그램 제공을 통한 아동복지 향상 도모

■ 보건·의료·복지 통합지원체계 구축을 통한 취약계층 지원 강화

- 거동이 불편한 장애인, 고령자 등의 의료 소외계층을 위한 원격진료와 영상전화 등을 이용해 고령자, 만성질환자의 혈압, 혈당, 체지방 등 측정 및 원격의료 추진
- 기초생활보장 생계급여 제도 완화
 - 취약계층 사회안전망 강화 및 복지사각지대를 위한 부양 의무자 기준 완화
- 복지사각지대 조기 발굴을 위한 시민 참여형 통합 복지포털 ‘행복나눔 인천’ 운영
- 사각지대 기부식품 제공사업 활성화

■ 초고령화 시대 질적인 삶 향상

- 평생교육 강화를 위한 실버문화센터 및 노인문화시설 창출과 다양한 노인전용 여가시설 확충을 위해 노인종합복지시설을 확충운영하고 전문적인 프로그램의 개발 및 공급 체계화
 - 노인 맞춤형 돌봄 서비스 확대
 - 노인 요양 이용자 확대 및 복지시설 확충
 - 노인 편의 증진을 위해 불편사항에 대한 설문조사 실시 후 개선

다. 안심하고 신뢰하는 위생환경 구축

■ 식중독 예방·관리 및 안전하고 경쟁력 있는 외식문화 조성

- 식중독 발생 우려업소 집중관리 실시 및 식중독 발생시 즉각적인 대응체계 구축
- 음식점 경영혁신 및 외식서비스 지원을 통해 안전하고 경쟁력 있는 외식문화 조성
- 음식점 위생등급제 확대와 음식점 육성자금 및 시설개선자금 융자를 통해 외식문화의 경쟁력 강화

■ 가공식품 안전관리 강화 및 식품산업육성지원센터 운영

- 소규모 및 일반 HACCP 인증업체에 대한 컨설팅 제공
- 식품산업육성지원센터를 통한 다양한 지원 활동 제공
 - 현장 코칭, 유통 컨설팅 및 기업체 위생관리자 교육 등을 통해 식품산업 육성

■ 생활밀접 위생업소 관리 강화

- 공중위생영업소 위생관리 수준 향상 위한 평가 및 등급기준 개선
- 이·미용업, 숙박 및 목욕장 등 공중위생영업소의 위생서비스 평가를 강화

라. 감염병 예방 및 관리 체계 구축

■ 감염병 위기 대응·대비 체계의 고도화

- 감염병 대응방안 마련을 위한 감염병 예방·관리 시행계획 수립 및 감염병 재난 위기관리 표준매뉴얼 정비를 통해 신속한 대응을 통한 지역사회 확산 차단
- 신종·미래 감염병에 대비하여 환자의 격리 입원치료 병상 운영 및 확충
- 생물테러 초동대응요원 교육·훈련 지원 및 감염병 위기대응 인력 양성을 통한 감염병 위기 대응 역량강화
- 신종감염병 확산에 대비하여 주요 방역물품 확보 및 관리방안 마련

■ 감염병 감시망 구축

- 감염병 유행 및 집단발생 대응을 위한 역학조사 강화
- 의료관련 감염병 및 법정 감염병 표본감시체계 운영
- 수인성 식품매개 감염병 대응 강화
- 인수 공통 감염병 및 인체 감염예방 대응체계 구축

■ 지역특화 감염병 관리 강화

- 지역의 다빈도 감염병 예방 및 관리를 위한 방안 마련
- 감염병 취약시설 감염예방관리교육 강화
- 감염병관리지원단 운영·관리
 - 지역 내 감염병 발생 감시·분석·환류, 역학조사, 교육·홍보 등을 통해 감염병 발생현황 신속 파악 및 대응

■ 상시 감염병 예방·관리 강화

- 상시 감염병(결핵, 에이즈, 성병 등) 예방·관리 방안 마련
 - 조기검진, 진단, 치료 및 지원, 교육·홍보 등
- 격리치료 감염병 입원치료비 지원
- 국가필수예방접종 지원 관리를 통한 예방접종 대상 감염병 관리체계 효율화
- 연휴 및 지역행사 시 감염병 예방을 위한 비상 감시체계 운영
- 주기적·지속적 매체를 활용한 감염병 정책 홍보

■ 감염병 전문병원 건립 추진

- 감염병 전문병원 건립 및 감염병 관리 인프라 및 전문인력 확충
- 국가 감염병 관리 핵심기관 육성
- 신종감염병 발생 시 지역사회 감염병 확산 방지 및 예방을 위한 컨트롤타워 역할 수행
- 공공·민간 의료기관의 감염병 대응 전문인력 교육 및 훈련을 통한 역량 강화
- 감염병 전문센터를 갖춘 종합병원 설립으로 다양한 양질의 의료서비스 향시 제공

■ 감염병 대응 민관협력 강화

- 감염병의 예방 및 관리에 관한 주요시책 심의·자문을 위한 감염병관리위원회 구성·운영
- 신종감염병 의료대응을 위한 지역의료협의체 운영
- 지역사회 상시 감염병 대응을 위한 민관협의체 운영
 - 지역사회 결핵사업 협의체, 말라리아 퇴치사업단 운영 등

2 사회복지

1. 현황 및 문제점

가. 복지 현황

■ 어린이집 현황

- 민간 및 가정 어린이집이 차지하는 비율이 84.7%인 반면에 국·공립 어린이집은 10.4%로 낮게 나타남
- 아동학대 현황은 매년 증가하는 추세이며 이에 따라 학부모들이 믿고 맡길 수 있는 보육환경 조성이 필요함

[표 4-9-9] 어린이집 현황

(단위 : 개소, 명)

구분		합계	국·공립 어린이집	사회복지 법인 어린이집	민간 어린이집	어린이집 (법인 /단체)	부모협동 어린이집	직장 어린이집	가정 어린이집
전체	시설수	2,049	213	11	733	13	6	71	1,002
	보육아동수	76,084	10,997	898	43,316	830	128	3,585	16,330
중구	시설수	105	22	1	15	1	-	11	55
	보육아동수	3,844	928	63	860	31	-	960	1,002
동구	시설수	50	9	-	16	-	-	5	20
	보육아동수	1,535	494	-	639	-	-	124	278
마추홀구	시설수	226	21	2	113	1	2	6	81
	보육아동수	9,857	1,215	205	6,643	76	17	297	1,404
연수구	시설수	278	38	-	67	-	-	13	160
	보육아동수	9,389	1,874	-	4,261	-	-	574	2,680
남동구	시설수	363	44	2	140	2	-	8	167
	보육아동수	13,626	2,207	226	7,966	180	-	397	2,650
부평구	시설수	343	20	4	120	4	2	10	11
	보육아동수	12,690	1,247	315	7,441	142	57	518	2,970
계양구	시설수	218	16	-	92	1	1	5	103
	보육아동수	7,495	719	-	5,249	13	28	102	1,384
서구	시설수	436	27	2	163	3	1	9	231
	보육아동수	16,535	1,736	89	9,883	329	26	529	3,943
강화군	시설수	16	6	-	6	1	-	1	2
	보육아동수	797	359	-	330	59	-	30	19
옹진군	시설수	14	10	-	1	-	-	3	-
	보육아동수	316	218	-	44	-	-	54	-

자료 : 통계연보, 인천광역시, 2020년

[표 4-9-10] 연도별 아동학대 사례 건수

구분	2015년	2016년	2017년	2018년	2019년
아동학대건수	11,715	18,700	22,367	24,604	30,045

자료 : 아동학대 주요통계, 보건복지부, 2020년

■ 사회복지시설 현황

- 사회복지시설은 여성복지시설 24개소, 노인의료복지시설 465개소, 아동복지시설 16개소, 장애인복지생활시설 74개소, 노숙인시설 5개소 등이 입지하고 있으며, 부평구, 남동구, 미추홀구 순으로 복지시설들이 분포하고 있고, 대부분 노인의료복지 시설수가 많은 것으로 나타남
- 옹진군의 노인의료복지시설은 3개소로 고령자수 대비 노인의료복지시설이 매우 적은 실정임

[표 4-9-11] 사회복지시설 현황

(단위 : 개소)

구분		합계	중구	동구	미추홀구	연수구	남동구	부평구	계양구	서구	강화군	옹진군
합 계	시설수	584	29	12	76	104	99	79	58	76	45	6
	생활인원	17,624	963	382	2,275	2,738	2,674	2,530	1,664	2,409	1,792	243
여성복지	여성복지	시설수	12	2	-	4	2	2	1	1	-	-
		생활인원	196	22	-	55	48	56	8	7	-	-
	한부모가족	시설수	8	1	-	3	2	1	1	-	-	-
		생활인원	151	12	-	42	48	41	8	-	-	-
	소외여성복지시설	시설수	4	1	-	1	-	1	-	1	-	-
		생활인원	45	10	-	13	-	15	-	7	-	-
노인의료복지시설	노인요양	시설수	333	17	7	36	58	58	46	35	52	22
		생활인원	14,266	778	319	1,725	2,262	2,262	1,960	1,449	2,194	1,215
	노인요양공동생활가정	시설수	132	2	2	12	33	33	13	15	13	8
		생활인원	1,118	18	18	108	264	264	116	135	117	69
아동복지	아동양육	시설수	9	1	1	3	-	-	3	-	-	1
		생활인원	487	38	36	194	-	-	163	-	-	56
	아동일시보호시설	시설수	1	1	-	-	-	-	-	-	-	-
		생활인원	-	45	-	-	-	-	-	-	-	-
	아동상담소	시설수	5	1	-	3	-	1	-	-	-	-
		생활인원	0	0	-	0	-	0	-	-	-	-
	아동전용시설	시설수	1	-	-	-	-	-	-	-	1	-
		생활인원	0	-	-	-	-	-	-	-	0	-
장애인복지생활	시설수	74	3	2	12	9	3	15	6	10	11	3
	생활인원	1,019	40	9	98	116	36	275	66	66	181	132
노숙인시설	시설수	5	-	-	2	-	-	-	-	1	2	-
	생활인원	343	-	-	40	-	-	-	-	32	271	-

자료 : 통계연보, 인천광역시, 2020년

아동복지시설 및 공동생활가정 현황 알림, 보건복지부, 2020년

노인복지시설 현황

- 노인여가시설은 1,560개소, 노인주거시설은 21개소, 노인의료시설은 465개소, 재가 노인복지시설 770개소가 입지하고 있음
- 노인인구에 비해 시설이 부족한 중구, 동구, 미추홀구, 부평구, 계양구, 서구 지역의 노인복지시설 확충이 필요함

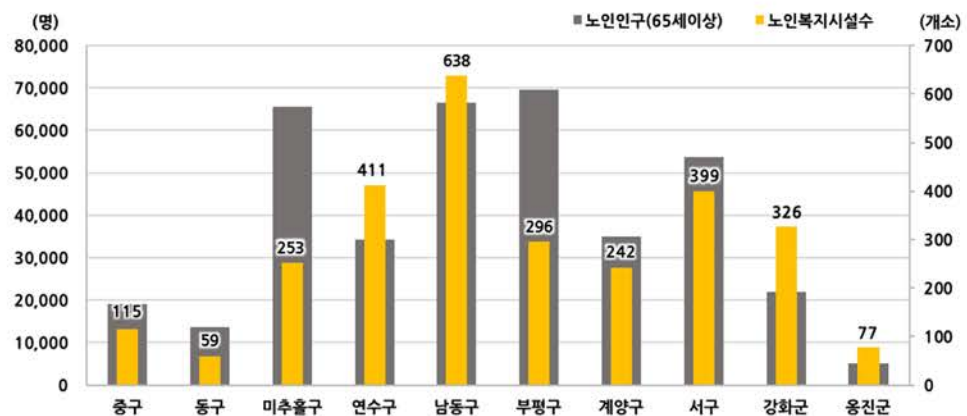
[표 4-9-12] 노인복지시설 현황

(단위 : 개소)

구분	합계	중구	동구	미추홀구	연수구	남동구	부평구	계양구	서구	강화군	옹진군
합계	2,816	115	59	253	411	638	296	242	399	326	77
노인여가	소계	1,560	85	39	168	158	188	195	163	254	239
	노인복지관	24	1	2	4	3	2	2	4	4	2
	경로당	1,507	81	36	161	154	179	188	153	248	236
	노인교실	29	3	1	3	1	7	5	6	2	1
노인주거	소계	21	-	-	-	1	1	3	2	5	9
	양로시설	15	-	-	-	1	1	1	1	3	8
	노인공동생활가정	5	-	-	-	-	-	2	1	1	1
	노인복지주택	1	-	-	-	-	-	-	1	-	-
노인의료	소계	465	19	9	48	91	91	59	50	65	30
	노인요양시설	333	17	7	36	58	58	46	35	52	22
	노인요양공동생활가정	132	2	2	12	33	33	13	15	13	8
재가 노인복지	소계	770	11	11	37	161	358	39	27	75	48
	방문요양서비스	349	3	4	16	79	171	17	8	27	23
	주야간보호시설	123	5	2	6	23	41	9	8	23	5
	단기보호서비스	4	-	-	1	-	2	-	-	-	1
	방문목욕서비스	273	2	3	11	58	143	11	7	21	17

자료 : 통계연보, 인천광역시, 2020년

[그림 4-9-2] 노인복지시설 현황



나. 취약계층 현황

■ 노인인구 현황

- 전체 인구 대비 고령인구 비율은 12.7%로 계속 증가하고 있는 추세임
- 노인인구는 지속적으로 증가하는 있으며, 인구수 대비 노령인구 비율을 살펴본 결과 연수구, 웅진군, 강화군 순으로 높은 비율을 차지하고 있음.
- 65세 이상의 노인인구가 지속적으로 증가함에 따른 노인의료복지시설 및 노인복지 서비스 등이 지역별 편차 없이 확대되어야 할 것으로 보임

[표 4-9-13] 연도별 전체인구/65세이상 인구 현황

구분	2015 년	2016 년	2017 년	2018 년	2019 년
전체인구	2,983,484	3,002,172	3,011,138	3,022,511	3,029,258
65 세 이상 인구수	324,255	324,255	345,024	362,675	384,548
고령인구비율	10.9	10.8	11.5	12.0	12.7

자료 : 통계연보, 인천광역시, 2020년

[표 4-9-14] 군·구별 노인인구 현황

(단위 : 명, %)

구 분	총인구	노인인구 (65 세이상)	독거노인수	노인인구비율	독거노인비율
합계	3,029,258	384,548	98,270	12.7	3.2
중구	139,385	19,076	5,577	13.7	4.0
동구	65,362	13,751	3,926	21.0	6.0
미추홀구	418,467	65,642	17,903	15.7	4.3
연수구	379,727	34,346	7,208	9.0	1.9
남동구	545,131	66,423	16,948	12.2	3.1
부평구	526,126	69,549	17,088	13.2	3.2
계양구	306,817	35,043	9,171	11.4	3.0
서구	557,415	53,691	12,943	9.6	2.3
강화군	70,037	21,902	5,772	31.3	8.2
웅진군	20,791	5,125	1,734	24.7	8.3

자료 : 통계연보, 인천광역시, 2020년

[그림 4-9-3] 연도별 고령인구비율



[그림 4-9-4] 군·구별 고령인구비율



■ 장애인 현황

- 장애인인구 비율은 2014년 4.5%(133,855인)에서 2018년 4.7%(141,771인)로 증가 추세를 보이고 있으며, 장애유형의 확대 인정 등으로 인해 장애인 비율은 지속적인 증가가 예상됨

[표 4-9-15] 장애인 등록 현황

(단위 : 명)

구분	인구수	장애인수	장애유형							
			지체	시각	뇌병변	청각	언어	지적	자폐성	기타
2017년	2,948,542	138,304	70,758	13,786	13,068	15,833	1,272	9,786	1,331	12,470
2018년	2,954,642	141,771	70,119	13,756	13,224	18,957	1,319	10,104	1,415	12,877
2019년	2,957,026	144,574	69,378	13,754	13,245	21,436	1,414	10,521	1,513	13,313
2020년	2,942,828	146,321	68,536	13,727	13,190	23,237	1,488	10,823	1,656	13,664
2021년	2,936,214	146,925	68,315	13,771	13,209	23,738	1,522	10,903	1,688	13,779

자료 : 인천광역시 등록장애인 현황, 인천광역시 홈페이지(<https://www.incheon.go.kr/>), 2021년 4월 기준

■ 국민기초생활보장 수급자 현황

- 생활보호대상자는 전체 인구수 대비 4.0%로 85,366가구, 122,027명이며, 매년 꾸준히 증가하는 추세임

[표 4-9-16] 국민기초생활보장 수급자 현황

(단위 : 가구, 명, 개)

구분	인천시		총 수급자		일반수급자		특례수급자		시설수급자	
	가구	인구	가구	인원	가구	인원	가구	인원	시설수	인원
2015년	1,045,417	2,983,484	62,551	97,334	55,684	86,703	2,806	5,058	319	4,462
2016년	1,062,828	3,002,172	61,918	100,301	61,918	95,767	2,212	2,212	349	4,534
2017년	1,080,285	3,011,138	67,251	98,789	62,621	94,159	1,907	2,670	365	4,630
2018년	1,094,785	3,022,511	76,090	110,257	71,273	105,440	2,116	2,116	373	4,817
2019년	1,120,576	3,029,258	85,366	122,027	78,078	113,988	2,372	3,123	387	4,916

자료 : 통계연보, 인천광역시, 2020년

■ 한부모가족 현황

- 한부모가족지원법 수급대상가구는 총 3,673가구임

[표 4-9-17] 저소득 및 한부모가족 현황

(단위 : 가구)

구분	합계	중구	동구	마추출구	연수구	남동구	부평구	계양구	서구	강화군	옹진군
한부모가족 지원법	3,673	113	78	755	298	754	615	356	625	69	10

자료 : 통계연보, 인천광역시, 2020년

■ 다문화가족 결혼이민자 현황

- 다문화가족 결혼이민자는 총 14,541명이 거주하고 있음
- 국적별 분포 현황을 살펴보면, 중국이 전체의 32.7%를 차지하고 있으며, 중국 (한국계 포함) 26.0%, 베트남 18.0%, 기타 7.9%, 필리핀 5.4%, 일본 4.2% 등의 순임

[표 4-9-18] 국적별 결혼이민자 현황

구분		합계	중국	중국	베트남	필리핀	일본	태국	몽골	캄보디아	대만	러시아	기타
결혼이민자수	명	14,541	4,742	3,782	2,622	788	614	212	206	200	133	98	1,144
	%	100.0	32.7	26.0	18.0	5.4	4.2	1.4	1.4	1.3	1.0	0.7	7.9

자료 : 외국인 및 결혼이민자 수, 인천광역시 홈페이지(<https://www.incheon.go.kr/>), 2021년

- 결혼이민자는 부평구가 21.6%(3,149명)로 가장 많고, 서구 17.9%(2,600명), 남동구 16.8%(2,439명), 미추홀구 14.4%(2,095명) 등의 순임

[표 4-9-19] 군·구별 결혼이민자 현황

구분		합계	중구	동구	미추홀구	연수구	남동구	부평구	계양구	서구	강화군	옹진군
결혼이민자수	명	14,541	829	356	2,095	1,172	2,439	3,149	1,574	2,600	259	68
	%	100.0	5.7	2.4	14.4	8.1	16.8	21.6	10.8	17.9	1.8	0.5

자료 : 외국인 및 결혼이민자 수, 인천광역시 홈페이지(<https://www.incheon.go.kr/>), 2021년

- 결혼이민자 평균 기간은 10.2년으로 전국 평균(9.7년)보다 높은 편이나 서울보다는 낮으며, 5~10년 미만이 34.2%로 정착기간이 장기화 되고 있음
- 결혼이민자 및 외국인의 국내 정착기간이 장기화 되면서 일자리 사업 및 사회적 인식 개선이 필요함

[표 4-9-20] 전국 시·도별 다문화가족 결혼지속기간 현황

(단위 : %, 년)

구 분	기간별 현황(%)				평균기간(년)
	5년미만	5~10년미만	10~15년미만	15년 이상	
서울	20.4	32.4	24.7	22.5	11.6
경기	21.0	36.6	24.7	17.8	10.0
인천	20.0	34.2	28.4	17.5	10.2
전국	21.3	36.6	26.2	15.9	9.7

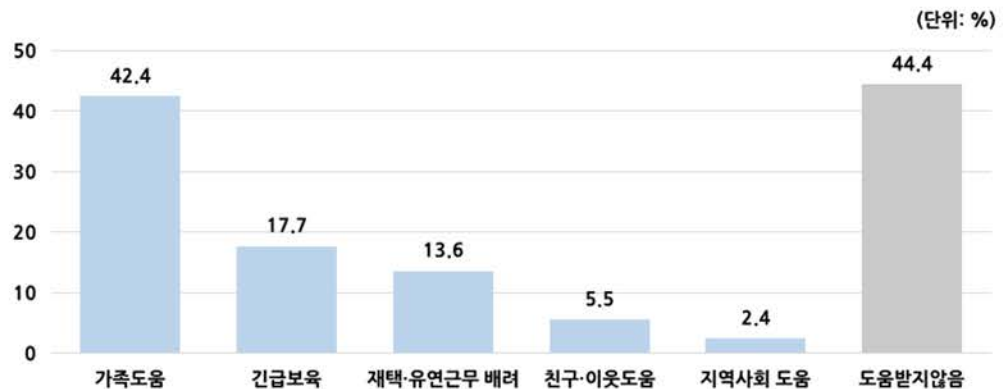
자료 : 전국다문화가족실태조사 결혼지속기간, KOSIS(<https://kosis.kr/>), 2019년

다. 코로나시대 이후 여건변화

■ 코로나19 이후의 생활 변화

- 코로나19 이후 가족 돌봄 서비스 대부분 가족 내에서 해결
 - 다함께 돌봄센터, 국공립 어린이집 등 확충 필요
 - 장애인 활동지원서비스 이용의 양적·질적 향상요구

[그림 4-9-5] 가족돌봄서비스 설문



주: 다중응답, 퍼센트는 응답자 수 기준(N=161)

자료 : 2020 인천이슈브리프, 인천연구원, 2021년 3월

- 감염병이 발생하여 전파되었을 때, 사회경제적으로 취약한 계층을 대상으로 적절한 대응책이 마련되어야 함
 - 사회경제적으로 취약한 집단은 감염병으로 인하여 더욱 취약해지는 악순환의 고리가 발생하고, 이에 더해 사회복지시설 휴관은 취약계층에게 서비스를 제공할 수 없게 되어 취약계층은 더욱 큰 사회적 위험에 놓이게 됨
- 감염병 시대에 따른 대면/비대면 서비스 제공 필요

■ 포스트코로나 시대의 중·단기 과제

[표 4-9-21] 포스트코로나 시대 중·단기 과제

단기과제	중·장기 과제
<ul style="list-style-type: none"> • 사회복지 온라인 서비스 제공 확대 • 복지대상자 비대면 서비스 제공 • 다양한 언어 및 채널로 관련 정보 제공 • 디지털 소외 계층을 위한 복지 상담 및 교육 제공 • 코로나19 심리 지원단 확대 운영 	<ul style="list-style-type: none"> • 노인·장애인 등 감염병 취약계층에 대한 지원 및 관리 강화 • 사회복지시설의 건강·안전 상시 관리 체계 마련 • 비대면 복지전달체계 구축

자료 : 2020 인천이슈브리프, 인천연구원, 2021년 3월

2. 기본방향 및 계획지표 설정

가. 기본방향

■ 대상별 일자리 지원 및 복지

- 노인일자리 및 사회활동 지원
- 다문화 가정 지원 및 인식 개선
- 신중년 일자리사업 강화
- 지역사회보장계획 실행
- 장애인 맞춤형 지원 확대 및 자립 도모
- 맞춤형 기후복지 실현

■ 아이와 부모가 행복한 보육도시 조성

- 아이와 부모가 행복한 가정육아 환경 조성
- 경력 단절 없는 맞춤형 지원사업 확대
- 여성복지시설 확대 및 맞춤형 서비스 확충 통한 여성친화도시 조성
- 인구정책 실행기반 마련과 초저출생 대응

■ 사회복지종사자 처우개선

- 일-가정이 조화를 이루는 직장문화 조성을 위한 후생복지 지원
- 근로여건 개선 및 처우개선 방안 연차별 로드맵 마련

■ 비대면 시대 촘촘한 사회 안전망 구축

- 비대면 사회복지서비스 구축
- 시민들의 불안 및 스트레스 완화
- 복지사각지대 해소방안

나. 지표설정

[표 4-9-22] 사회복지 관련 계획지표

계획지표	단위	2020년 (현재)	2025년	2030년	2035년	2040년
노인 일자리 규모	개	27,906	35,597	45,906	52,760	63,597
취업 장애인 수	명	150	450	480	510	540
결혼이민자 일자리 수	개	105	400	434	468	500
돌봄시스템	개소	771	1,156	1,272	1,464	1,700
여성 친화도시 지정	개소	2	4	6	8	10

자료 : 주요 업무계획, 인천광역시 노인정책과, 2020년 / 2030미래이음, 인천광역시, 2019년
주 : 여성친화도시 - 현재 부평구, 미추홀구 지정(여성가족부)

3. 실천전략

가. 대상별 일자리 지원 및 복지

■ 노인일자리 및 사회활동 지원

- 양질의 노인일자리 창출 및 확대를 통한 활기찬 노후 생활 지원과 노인인력 활용에 대한 사회적 인식개선 및 민간 참여 도모
 - 공익활동형, 사회서비스형, 시장형, 취업알선형
 - 베이비부머 노인세대 진입에 따라 노인집단 특성에 맞는 다양한 사업내용 접목
- 계절적 인력수요 등을 활용하여 취업 취약 계층에 적합한 일자리 제공
- 노인일자리 창출 우수기업 인증제 추진
- 노인일자리 개발 중심 市노인인력개발센터 운영
 - 노인인구 증가 및 특성 다양화에 따른 신규 수행기관 확충 및 신규노인일자리 사업 발굴·운영·보급 등 추진

■ 신중년 일자리사업 강화

- 신중년 사회공헌활동 지원을 위해 은퇴·퇴직 전문인력을 활용한 비영리단체, 사회적기업 등의 업무지원으로 사회서비스 문화 확산과 사회 적응력 제고
- 전문성 있는 신중년의 능력을 공공분야에 활용함으로써 참가자에게는 일자리 제공을, 지역사회에는 퇴직 전문능력을 공익사업에 활용
- 컨설턴트 평생교육 및 상담운영
 - 신중년 생애경력설계프로그램, 맞춤형 재취업컨설팅, 적합 직무인력 양성, 인생재설계 교육 및 상담, 커리어교육 등 등

■ 장애인 맞춤형 지원 확대 및 자립 도모

- 장애인공공일자리 지원 및 민간기업 장애인 일자리 취업·상담 연계
 - 복지일자리, 일반형(전일제, 시간제), 특화형(시각장애인 안마사 파견, 발달장애인 요양보호사 보조) 등 장애인에게 일자리 제공을 통한 사회참여 확대와 소득보장 지원
 - 민간일자리 취업정보 제공, 장애인일자리 박람회 등을 통한 민간기업 취업상담 및 취업연계
- 장애인 편의증진 및 수요자 중심의 장애인돌봄서비스 지원 확대
 - 장애물 없는 생활환경(BF) 인증 건물 확충
 - 중증장애인 및 발달장애인 맞춤형 서비스 지원체계 구축

■ 다문화 가정 지원 및 인식 개선

- 다문화가족 수요와 특성에 맞는 정책 추진
- 다문화가족 생활정착 적응 프로그램 운영
- 다문화가족의 사회참여 및 안정적 정착을 위한 직업훈련 교육 프로그램 운영
- 다문화가족 자녀의 안정적 성장·발달 지원
- 건강한 가족기능 유지 및 다문화 수용성 제고

■ 지역사회보장계획 실행

[표 4-9-2] 인천광역시 제5기 지역사회보장계획 추진전략

5대영역	추진 전략	중점 계획
소득	<ul style="list-style-type: none"> • 기초생활 보장제도 • 자립일자리 사업 • 청년발달 장애인 자산형성 지원 	<ul style="list-style-type: none"> • 인천형 기초생활보장제도 시행 • 인천형 긴급복지 지원 확대 • 청년 발달장애인 자산형성 지원 • 인천형 어르신 일자리 창출 확대 • 인천형 자립일자리 사업 시행 • 75세이상 취약계층 효드림 복지카드 확대
건강	<ul style="list-style-type: none"> • 감염병 전담병원 등 공공의료 인프라 확충 • 권역별 건강생활지원센터 확대 • 감염병 등 위기사례별 대응 매뉴얼 정비 	<ul style="list-style-type: none"> • 감염병 전담병원 설립('23년 36병상) • 각종 감염병 관련 위기 사례별 대응 매뉴얼 정비 • 권역별 건강생활지원센터 확대(8개소→18개소) • 제2인천의료원 설립 추진 • 시민건강 격차해소를 위한 취약계층 의료비 지원 • 아동 치과 검진비 및 어르신 틀니 지원 등
주거	<ul style="list-style-type: none"> • 공공임대주택 확충 • 취약계층을 위한 주거안정 보장 	<ul style="list-style-type: none"> • 인천형 공공임대주택 확충 • 찾아가는 마을주택관리소 운영강화 • 노후주택 환경개선사업 활성화 • 주거복지센터 설치운영 • 임대료 경감 등을 위한 주거비 지원
교육	<ul style="list-style-type: none"> • 원도심 교육환경 개선 • 평생교육 참여 기회 확대 	<ul style="list-style-type: none"> • 원도심 노후교육시설 개선 • 교육약자를 위한 교육환경 조성 사업 • 학교 부적응 학생 및 학교 밖 청소년 지원 • 평생교육 참여율 확대
돌봄	<ul style="list-style-type: none"> • 사회복지시설 통합 플랫폼 구축 • 다 함께 돌봄센터, 국·공립 어린이집 확충 • 장애인 주거전환지원센터 설치 운영 • 시립요양원 등 돌봄 공공성 강화 	<ul style="list-style-type: none"> • 쉼 사회복지시설 통합 플랫폼 구축 • 다함께 돌봄센터 확충('25년 40개소) • 국·공립 어린이집 확충 • 장애인 주거전환지원센터 운영 • 장애인이 불편 없는 생활환경 인증(BF) 건물 확충 • 어르신 돌봄 공공성 강화, 공공요양시설 확충
처우 개선	<ul style="list-style-type: none"> • 사회복지시설 및 장기요양요원에 대한 지위 향상을 위한 지속적인 처우개선 • 돌봄 종사자 등에 대한 장기적인 지원 및 처우개선이 필요 	

자료 : 민·관·학협력으로 시민이 함께 만든 인천 복지기준, 인천복지기준 추진위원회, 2020년 10월

■ 맞춤형 기후복지 실현

- 에너지이용 합리화 자금 지원
- 취약계층 에너지 복지사업
- 가정용 저녹스 보일러 교체사업
- 도시가스 보급 확대

나. 아이와 부모가 행복한 보육도시 조성

■ 아이와 부모가 행복한 가정육아 환경 조성

- 공공시설 중심의 공동돌봄나눔터 설치
 - 원도심, 취약계층 밀집지역 중심으로 지역별 수요에 맞추어 설치하고 공공주택 건설과 도시재생사업 등과 접목하여 추진
 - 공동육아나눔터 가정육아지원 활성화 프로그램 연계
- 수요자 맞춤형 아이돌봄서비스 및 인천형 공동육아시설 “아이사랑꿈터” 확충
- 거점별 공공형 키즈카페 확충
 - 원도심을 중심으로 지역별 수요에 맞추어 5권역으로 나누어 추진
→ 1권역(중구, 동구), 2권역(서구, 계양), 3권역(부평), 4권역(남동), 5권역(미추홀구, 연수)

■ 경력단절 없는 맞춤형 지원사업 확대

- 구인·구직 연계 등 체계적이고 종합적인 취업 지원
- 맞춤형 직업교육훈련, 현장적응력 향상을 위한 인턴십 제공
- 여성의 재취업 능력 향상을 위한 맞춤형 직업교육훈련
- 여성수요자 편의도모 및 역량발휘 기반 마련

■ 여성복지시설 확대 및 맞춤형 서비스 확충 통한 여성친화도시 조성

- 육아휴직제, 산전·산후휴가제, 다양한 근로형태 도입 및 보육시설 운영 등을 통해 여성의 경제활동 참여 지원과 증진 도모
- 출산장려를 위한 다양한 지원으로 경제적 부담 완화 및 육아부담 해소
- 저소득 한부모가정의 보호를 위해 복지정책 지원 확대 및 저소득 모자가정의 완전 자립 지원
- 여성들의 사회활동 참여 및 자립을 위한 프로그램을 개발 및 전문기관 설치
- 한부모가정의 생활안정 및 자립기반 조성을 위한 자녀양육비 등 지원 확대

■ 인구정책 실행기반 마련 및 초저출생 대응

- 인구감소지역 대응과 인구정책 의견 수렴 위한 인구포럼과 미래준비특별위원회 인구분과 운영
- 지방소멸대응기금 활용하여 인구감소지역 투자사업 추진과 인구감소지역 문제에 적극 대응

다. 사회복지종사자 처우개선

■ 일-가정이 조화를 이루는 직장문화 조성을 위한 후생복지 지원

- 사회복지종사자의 후생복지와 근무환경 개선
 - 복지점수 지원, 특수지근무수당 지원(강화, 옹진군, 서해5도 지역 근무자 등), 유급병가 확대 등
- 사회복지시설종사자 종합검진비용 및 상해보험 지원
- 지위향상 및 전문성 강화를 위한 역량교육 지원
- 사회복지시설 대체인력지원센터 관리운영
 - 종사자의 연차휴가, 경조사, 병가, 장기재직휴가, 출산 등 결원 발생 시 업무공백 최소화 및 돌봄 서비스의 질적 저하 방지
 - 대체인력 지원으로 종사자의 휴식보장 및 안정된 시설운영 지원으로 양질의 일자리 환경 조성

■ 근로여건 개선 및 처우개선 방안 연차별 로드맵 마련

- 종사자 처우개선 방안과 실천과제 등 중장기적인 정책방안 모색 및 실태조사, 학술연구 추진
 - 사회복지시설 종사자를 대상으로 근로여건 및 복지요구 등의 실태를 종합적으로 분석, 검토하여 처우개선을 위한 정책방안 마련
 - 연차별(3년간) 로드맵 마련으로 처우개선을 위한 기초자료로 활용하고 종합계획 수립 반영
- 사회복지사 처우개선위원회 구성 및 운영 추진
 - 처우개선에 관한 주요사업과 시책의 자문을 위해 사회복지종사자, 전문가, 공무원 등으로 위원회를 구성하고 운영 추진
- 보건복지부의 인건비 가이드라인 권고안 준수 유지

라. 비대면 시대 촘촘한 사회 안전망 구축

■ 비대면 사회복지서비스 구축

- 사회복지 온라인 서비스 제공 확대 및 복지관의 온/오프라인 프로그램 병행 방안 마련
- 비대면 복지전달체계 구축
- 복지서비스 전반에 탄소인지에산제 적용을 통한 탈탄소정책 대응

■ 시민들의 불안 및 스트레스 완화

- 심리방역 체계 구축(재난심리지원단, 비대면상담서비스, 개인정보 보호 방안)
- 재난 대응 돌봄체계 구축(위기대응 가정돌봄/긴급돌봄/방문돌봄서비스 체계 개편)
- 디지털 소외계층 복지 상담 및 교육 제공
- 주간보호시설의 정기적 대면 서비스와 가정 내 돌봄 대비 콘텐츠 및 매뉴얼 개발

■ 복지사각지대 해소방안

- 감염병 등의 피해 취약계층을 위한 소득보장 및 고용안정 검토 및 추진
- 돌봄 취약 계층에 대한 선제적 보호 및 격차 해소
 - 유급 가족 돌봄 휴가제도 기간 증대
 - 긴급돌봄 지원 서비스 확대
 - 가정 돌봄 아동에 대한 모니터링 강화, 가정 돌봄 아동 기관별 급식 지원
 - 취약 학생 대상 모니터링 실시 후 가정방문을 통해 점검 강화 및 양육자를 위한 정서 지원
 - 이용시설 경우 위기 시 긴급돌봄과 같은 필수서비스, 비대면 서비스프로그램, 집단서비스에서 개인서비스로 신속한 전환 등을 내용으로 하는 구체적인 대응 매뉴얼 마련
 - 생활시설 이용자 및 종사자에게 충분한 공적 지원 제공
 - 사회복지시설 모니터링 및 사후관리 강화
- 취약 노동자에 대한 맞춤형 사회안전망 제도 재설계
 - 생계유지에 어려움이 큰 무급휴업·휴직 노동자, 특수형태 근로종사자 등으로 확대 지원 강화
 - 실업·폐업 노동자 또는 자영업자 대상으로 국민취업지원제도 확대 개편
- 주민 복지정보 접근성 강화
- 담당 공무원 인력 보강
 - 복지사각지대 발굴 업무 수행에 필요한 적절한 인력 파악 및 수급

3 교육

1. 현황 및 문제점

가. 현황

■ 학교 총 현황

- 총 학교 수 974개소로 학생은 총 424,041명이며 교원 1인당 13.5명을 담당하는 것으로 나타남

[표 4-9-23] 학교 현황

(단위: 개소, 명)

구분	학교수	학급수	학급당 학생수	교원 1인당 학생수	학생수			교직원수		
					계	남	여	계	교원	사무직원
2015년	929	15,163	25.6	14.8	387,589	199,960	187,629	28,885	26,175	2,710
2016년	956	15,537	24.5	14.2	381,124	196,691	184,433	29,585	26,833	2,752
2017년	962	15,409	24.2	13.9	373,040	192,096	180,944	29,633	26,861	2,772
2018년	957	15,750	23.1	13.5	364,338	187,356	176,982	29,602	27,070	2,532
2019년	966	16,091	26.3	14.2	423,728	222,613	201,115	33,309	29,883	3,426
2020년	974	16,003	26.5	13.5	424,041	222,778	201,263	33,429	29,961	3,471

자료 : 통계연보, 인천광역시, 2020년

■ 유치원 현황

- 유치원 수는 총 404개소이며, 서구(79개소), 남동구(74개소), 부평구(67개소) 등에 집중 분포함

[표 4-9-24] 유치원 현황

(단위 : 개소)

구분	합계	중구	동구	미추홀구	연수구	남동구	부평구	계양구	서구	강화군	옹진군
유치원수	404	18	12	43	45	74	67	37	79	19	10
학급수	2,119	123	57	215	289	472	322	154	435	41	11
원아수	38,319	2,215	930	3,770	5,760	8,552	5,372	2,728	8,426	475	91

자료 : 통계연보, 인천광역시, 2020년

■ 초·중·고등학교 현황

- 초등학교 263개소, 중학교 136개소, 고등학교 125개소가 입지하고 있음
- 학교환경의 중요한 요소 중 하나인 학급당 학생 수는 초등학교 22.7인, 중학교 26.2인, 고등학교 23.2인으로 나타남

[표 4-9-25] 초·중·고등학교 현황

(단위 : 개소, 개, 인)

구분	초등학교			중학교			고등학교		
	학교수	학급수	학생수	학교수	학급수	학생수	학교수	학급수	학생수
합계	263	6,913	156,928	136	2,909	76,346	125	3,221	74,886
중구	16	370	8,455	9	185	4,500	14	346	7,856
동구	8	169	3,485	3	54	1,173	3	85	1,881
미추홀구	23	751	17,543	12	290	7,591	15	442	9,244
연수구	30	987	24,137	17	405	11,618	16	462	11,212
남동구	39	1,246	29,286	22	530	14,360	16	463	11,229
부평구	42	1,074	23,670	21	487	12,176	19	495	10,909
계양구	27	660	14,220	15	310	7,313	11	292	6,914
서구	45	1,426	33,240	23	559	16,029	18	533	13,731
강화군	21	173	2,337	9	66	1,333	8	80	1,669
옹진군	12	57	555	5	23	253	5	23	241

자료 : 통계연보, 인천광역시, 2020년

■ 대학교 현황

- 대학교는 총 16개소로 일반대학교 7개소, 전문대학 3개소, 기능대학 1개소, 외국계 대학교 5개소가 입지하고 있음

[표 4-9-26] 대학교 현황

구분	학교명	개교일자	주소	비고
국내 대학	인천대학교	1979.03	연수구 아카데미로 119	국립
	경인교육대학교	1946.05	계양구 계산로 62	국립
	안양대학교	1948.08	강화군 불은면 중앙로 602-14	사립
	인천가톨릭대학교	1996.03	강화군 양도면 고려왕릉로 53-1 연수구 해송로 12	사립
	인하대학교	1954.04	미추홀구 인하로 100	사립
	연세대학교(국제캠퍼스)	2011.02	연수구 송도과학로 85	사립
	청운대학교(인천캠퍼스)	1993.07	미추홀구 숙골로 113	사립
전문 대학	경인여자대학교	1992.03	계양구 계양산로 63	사립
	인천재능대학교	1971.03	동구 재능로 178	사립
	인하공업전문대학	1958.02	미추홀구 인하로 100	사립
기능 대학	한국폴리텍Ⅱ대학	1968.06	부평구 무네미로 448번길 56 미추홀구 염전로 333번길 23	사립
외국계 대학교	건트대학교	2014.09	연수구 송도문화로 119	외국계 대학
	유타대학교	2014.09		
	한국조지메이슨대학교	2014.03		
	한국뉴욕주립대학교 SBU	2012.03		
	한국뉴욕주립대학교 FIT	2017.09		

자료 : 대학교 현황, 교육통계서비스 홈페이지(<https://kess.kedi.re.kr/index>)

외국교육기관 및 외국인학교 현황, 외국교육기관 및 외국인학교 종합안내페이지(<https://www.isi.go.kr/>)

■ 기타 학교 현황

[표 4-9-27] 기타 학교 현황

(단위 : 개)

구분	학교명	개교일자	주소	학급수					비고
				유	초	중	고	계	
공립	인천산업정보학교	94.03.01	동구 금창로 31	-	-	-	11	11	산업정보
	해밀학교	12.05.16	남동구 문화로 169 번길 73	-	7	5	3	15	대안학교
	인천한누리학교	13.03.01	남동구 논현고잔로 215	-	-	2	4	6	대안학교
사립	인천청담고등학교	11.05.06	연수구 앵고개로 132	-	-	-	3	3	대안학교
	청라달튼외국인학교	11.09.01	서구 첨단동로 344	1	6	9	14	30	외국인학교
	인천화교 소중산중고등학교	03.08.01	중구 차이나타운 55 번길 21	2	6	3	3	14	외국인학교

자료 : 학교현황, 인천광역시교육청 홈페이지(http://www.ice.go.kr/), 2021년 4월 기준

[표 4-9-28] 특수학교 현황

(단위 : 개)

구분	학교명	개교일자	학급수						비고
			유	초	중	고	전공과	계	
공립	인천인혜학교	92.03.01	1	12	5	7	7	32	지적장애
	인천서희학교	20.03.01	3	18	9	5	4	39	지적장애
	인천연일학교	97.03.01	1	16	7	7	4	35	지적장애
	미추홀학교	08.03.01	-	-	3	13	12	28	지적장애
	인천청선학교	17.03.01	1	22	14	-	-	37	지적장애
	인천청인학교	18.03.01	2	17	10	9	4	42	지적장애
사립	인천예림학교	74.03.11	-	6	6	7	4	23	지적장애
	인천해광학교	80.12.04	1	6	4	5	6	22	시각장애
	인천성동학교	61.03.03	2	7	3	3	-	15	청각장애
	인천은광학교	61.04.03	-	6	5	3	2	16	지체장애

자료 : 학교현황, 인천광역시교육청 홈페이지(http://www.ice.go.kr/), 2021년 4월 기준

■ 평생교육기관 현황

- 평생교육기관수는 총 1,194개가 입지하고 있음

[표 4-9-29] 평생교육기관 현황

기관수(개)	프로그램(개)	학습자(명)	동아리(개)	교·강사(명)	사무직원(명)
1,194	5,799	257,332	2,676	3,136	427

자료 : 2020 인천평생교육 통계조사 결과보고서, 인천인재평생교육진흥원, 2020년 05월

■ 학업중단 현황

- 학령기 인구는 481,910명이며, 시·군별로는 서구가 가장 많음
- 학령기 인구수 대비 학업중단자 수는 0.51%로 1000명 중 5명이 학업을 중단하는 것으로 나타나며 시·군별 학령기 인구수 대비 학업 중단자 비율은 중구가 1.0%로 가장 높았고, 다음으로 연수구, 강화군, 동구, 서구, 미추홀구 순으로 나타남
- 학업 중단자 비율은 0.51%로 전국 17개 시·군·구 중 9번째로 높은 수준임

[표 4-9-30] 군·구별 학령기 인구와 학업중단 현황

(단위 : 명, %)

구 분	학령기 인구수	학업중단자 수	학령기인구 대비 학업중단자 비율
합계	481,910	2,441	0.51
중구	18,644	186	1.00
동구	9,591	48	0.50
미추홀구	59,185	269	0.45
연수구	65,261	574	0.88
남동구	89,106	320	0.36
부평구	82,016	362	0.44
계양구	52,004	174	0.33
서구	95,987	455	0.47
강화군	7,903	50	0.63
옹진군	2,215	3	0.14

자료 : 제4기 인천시 지역사회보장계획(2019~2022), 인천광역시, 2019년 05월

[표 4-9-31] 전국 학령기 인구 대비 학업중단 현황

(단위 : 명, %)

구 분	학령기 인구수	학업중단자 수	학업중단자 비율
전국	8,409,504	50,057	0.60%
서울	1,408,098	11,546	0.82%
부산	49,781	2,679	0.54%
대구	408,497	1,948	0.48%
인천	481,910	2,441	0.51%
광주	280,040	1,405	0.50%
대전	263,664	1,592	0.60%
울산	202,363	751	0.37%
세종	57,894	430	0.74%
경기	2,255,478	15,576	0.69%
강원	244,383	1,414	0.58%
충북	262,743	1,226	0.47%
충남	349,344	1,809	0.52%
전북	310,712	1,355	0.44%
전남	299,882	1,385	0.46%
경북	403,071	1,668	0.41%
경남	568,203	2,361	0.42%
제주	119,445	471	0.39%

자료 : 제4기 인천시 지역사회보장계획(2019~2022), 인천광역시, 2019년 05월

■ 사교육 참여 현황

- 사교육 참여 비율은 75.1%, 월평균 사교육비는 31.3만 원으로 매년 증가 추세
- 사교육 참여율은 75.1%로 전년(72.6%) 대비 2.5% 증가하였음
 - 초등학교 사교육 참여율이 83.4%로 가장 높고, 다음으로 중학교(71.9%), 고등학교(61.1%) 순임
 - 초등학교, 일반 고교 등의 사교육 참여율이 전국 대비 상대적으로 높음
- 2019년 인천의 월평균 사교육비는 313천원으로 전년(277천원) 대비 36천원이 증가하였음
 - 고등학교의 월평균 사교육비가 36만 3천 원으로 가장 많고, 다음으로 중학교(33만 4천 원), 초등학교(27만 8천 원) 순임

[표 4-9-32] 사교육 참여 비율

(단위 : %)

구분	전 국				인천광역시			
	평균	초등학교	중학교	고등학교	평균	초등학교	중학교	고등학교
2015 년	68.8	80.7	69.4	50.2	65.9	78.7	62.2	48.7
2016 년	67.8	80.0	63.8	52.4	64.9	79.8	57.4	47.3
2017 년	71.2	82.7	67.4	55.9	68.0	79.0	61.2	55.3
2018 년	72.8	82.5	59.6	58.5	72.6	83.0	68.6	56.7
2019 년	74.8	83.5	71.4	61.0	75.1	83.4	71.9	61.1

자료 : 인천광역시 사회지표조사, 인천광역시, 2019년, 2020년

[표 4-9-33] 월평균 사교육비

(단위 : 만원)

구분	전 국				인천광역시			
	평균	초등학교	중학교	고등학교	평균	초등학교	중학교	고등학교
2015 년	24.4	23.1	27.5	23.6	21.3	20.3	22.9	21.6
2016 년	25.6	24.1	27.5	26.2	23.2	23.5	23.6	22.3
2017 년	27.2	25.3	29.1	28.5	25.1	25.2	22.8	27.1
2018 년	29.1	26.3	31.2	32.1	27.7	24.5	30.0	31.4
2019 년	32.1	29.0	33.8	36.5	31.3	27.8	33.4	36.3

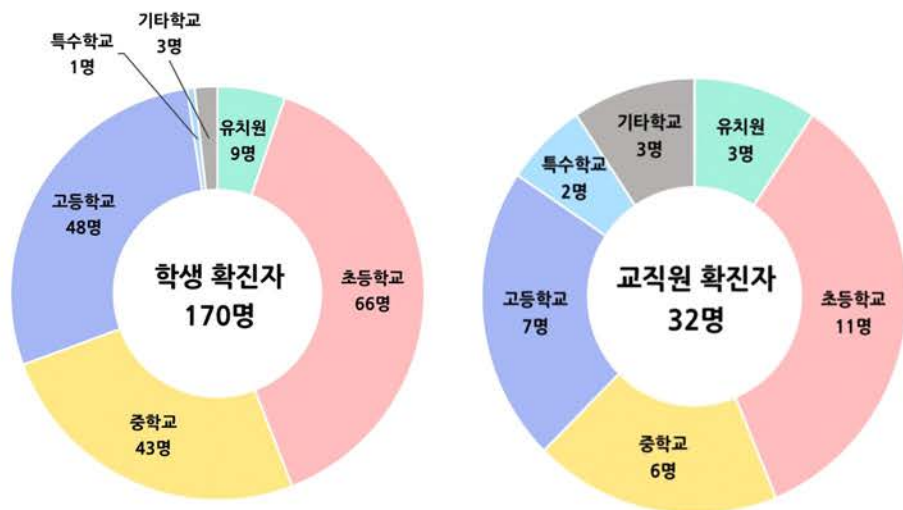
자료 : 인천광역시 사회지표조사, 인천광역시, 2019년, 2020년

다. 코로나 현황 및 과제

■ 코로나 감염 현황

- 학교 급별 학생과 교직원 현황을 살펴보면, 학생 170명은 초등학교 66명, 고등학교 48명, 중학교 43명, 유치원 9명 순으로 나타났으며, 특수학교와 기타학교에서 4명의 확진자가 발생함
- 교직원 32명은 초등학교 11명, 고등학교 7명, 중학교 6명, 유치원과 기타학교 각 3명, 특수학교에서 2명이 발생함
- 코로나19로 갑작스런 원격 교육이 요구되자 교육 현장에서는 관련 인프라는 물론 교사들의 역량 부족 등이 문제점으로 떠오름

[그림 4-9-6] 학교 급별 학생 확진자 수 현황 [그림 4-9-7] 학교 급별 교직원 확진자 수 현황



자료: 2020 코로나대응19 대응 펜데믹 극복 교육정상화 프로젝트, 인천광역시 교육청, 2021년 2월

■ 포스트코로나 시대의 중·단기 과제

[표 4-9-34] 포스트코로나 시대 중·단기 과제

단기과제	중·장기 과제
<ul style="list-style-type: none"> • 온라인 평생학습 플랫폼 구축 • 디지털 교육소외 및 교육불평등 해소 • 교육 관련 정보의 온라인 콘텐츠 제작 및 제공 • 교육시설 방역 및 안전관리 시스템 구축 • 비대면 상담 시스템 구축 확대 	<ul style="list-style-type: none"> • 사이버 시민대학 및 노인대학 개설 및 운영 • 특별장학기금 마련 • 다문화학생을 위한 다국어 온라인 학습 지원 • 실시간/양방향 온라인 학습시스템 구축 협력 및 지원 • 재난 안전 교육 강화

자료 : 2020 인천이슈브리프, 인천연구원, 2021년 03월

2. 기본방향 및 계획지표 설정

가. 기본방향

■ 교육기반 선진화 및 인프라 다양화

- 4차 산업혁명 시대 맞춤형 인재 육성 지원
- 다양한 교육기반 구축
- 교육인프라 디지털 전환 추진
- 맞춤형 시민 기후행동 위한 미래세대 교육 강화

■ 교육복지 증진을 위한 종합지원시스템 구축

- 평생교육 기반 조성 및 확충
- 모두를 책임지는 교육복지 실행

■ 국제화 역량 강화

- 평화와 공존의 지구촌을 위한 세계시민교육 활성화
- 기후기반이 튼튼한 도시
- 어울림 교육을 위한 다문화·탈북 교육지원 내실화
- 인천을 품고 세계로 나아가는 인천형 세계시민교육 추진

■ 쾌적하고 안전한 교육환경 조성

- 아동 및 청소년 친화도시 조성
- 쾌적한 교육환경 개선
- 안전한 교육환경 조성

■ 비대면 맞춤 교육 인프라 구축

- 원격수업(비대면) 인프라 구축
- 비대면 시대의 전방위적 교육 안전망 구축 및 교육 격차 해소

나. 지표 설정

[표 4-9-35] 교육 관련 계획지표

계획지표	단위	2020년 (현재)	2025년	2030년	2035년	2040년
평생교육기관	개소	1,194	1,494	1,694	1,994	2,194
1인당 월평균 사교육비	만원	21.0	19.0	18.0	17.0	15.0
평생학습 참여율	%	34.0	37.0	40.0	45.0	50.0
평생학습도시 조성	개소	6	7	8	9	10

자료 : 2030미래이음, 인천광역시, 2019년 / 2020교육계획, 인천광역시 교육청, 2019년
2020 인천 평생교육 통계조사 결과보고서, 인천인재평생교육진흥원, 2020년05월

3. 실천전략

가. 교육기반 선진화 및 인프라 다양화

■ 4차 산업혁명 시대 맞춤형 인재 육성 지원

- 학습능력 고취를 위한 학습 분위기 조성 프로그램 개발 및 청소년 교육가치관 교육
- 미래교육 학습 환경 구축으로 학생들의 21세기 미래핵심역량 신장
- 초·중·고등학교 교실이 4차 산업혁명 시대의 기술 직업 변화에 대비
- 융합형 미래인재 양성을 위한 창의과학교육 확대
- 결대로자람학교 운영 활성화 및 지원체제 강화로 내실화 추진

■ 다양한 교육기반 구축

- 교육시설의 다양화 및 현대화 지원
- 항만·항공·첨단산업 수요 맞춤형 인력 양성을 위한 마이스터고 육성
 - 산학일체형 및 협력형 특성화고 및 마이스터고 운영 지원
 - 특성화고 혁신지원사업 추진
 - 인천시 해양박물관 및 역사문화자원 등을 활용한 인천지역 특성화 교육컨텐츠 발굴
- 차세대 정보교과 교육과정 개발 및 일반화
 - 정보교육 다양화, 전문화를 위한 AI중심고등학교 운영 검토
- 지능정보 교육과정 개발 및 지원으로 차세대 교육 대비 기반 구축
 - 교사 대상 인공지능 교육 대학원 지원사업 추진
 - 첨단 정보기술을 활용한 현장 중심의 맞춤형 직무연수 운영
 - 디지털 교과서 활용 역량강화 연수 운영 추진

■ 교육인프라 디지털 전환 추진

- 비대면 서비스의 활용도가 높아짐에 따른 교육환경의 디지털 전환 추진
 - 교육에 ICT기술을 접목해 기존 서비스를 개선하거나 새로운 서비스를 제공하여 교육 서비스를 개선하거나 새로운 가치를 제공
 - 디지털기반 교육 인프라 조성 및 온라인 교육, 디지털교과서, 스마트기기, 고성능 와이파이 구축
- 전국 대학·직업훈련기관 온라인 교육 강화
- 교육컨텐츠와 빅데이터를 활용해 맞춤형 학습 콘텐츠를 제공하는 온라인 교육 통합 플랫폼 구축
- 노후 서버 및 노후 네트워크 장비 교체 활성화
- 온라인 및 오프라인 융합학습 환경 조성을 통해 질적으로 우수하고 다양한 교육 콘텐츠 확충 추진

■ 맞춤형 시민 기후행동 위한 미래세대 교육 강화

- 그린스마트 미래학교 연계 추진
- 시민 대상 탄소중립 상시 교육 시행
- 학생 대상 환경교육 의무화 시행
- 공공기관 대상 탄소중립 분야별 교육 의무화
- 탄소중립 관련 전문강사 양성 및 교육 강화

나. 교육복지 증진을 위한 종합지원 시스템 구축

■ 평생교육 기반 조성 및 확충

- 생애주기별, 수요자 중심의 평생교육 제공으로 시민 참여 확대
 - 체계적이고 종합적인 진로·진학·직업교육, 상담체험을 위한 전문교육기관 구축
 - 진로설계를 위한 맞춤형 프로그램 운영 지원
- 평생교육자원과의 연계 협력을 통한 평생교육 기반구축 및 문화 조성
- 평생교육원 확대 검토 및 온라인 교육인프라 구축
- 생애주기별, 대상자별 맞춤형 복지 및 교육프로그램의 소통 및 운영의 융합적, 연계적 효율화를 위해 융합 포털 시스템 마련 및 관리
- 복지관, 도서관 등 지역자원과의 연계프로그램을 개발하여 학습효과 제고 및 체험학습 강화

■ 모두를 책임지는 교육복지 실행

- 특수교육대상 학생을 위한 교육기회 보장 및 수요자 맞춤형 특수교육 지원 내실화
- 장애 유형, 학교·지역의 특성을 고려한 통합교육 지원체제 강화
- 현장중심 진로직업교육으로 특수교육대상 학생의 미래생활 역량 강화

다. 국제화 역량 강화

■ 평화와 공존의 지구촌을 위한 세계시민교육 활성화

- 외국어권 문화 체험 기회 제공으로 국제화 시대를 선도할 수 있는 글로벌 인재 양성
- 글로벌 사회의 변화에 맞춰 인천형 세계시민교육 활성화
 - 초·중·고 73개교를 인천 세계시민학교로 지정, 초등학교 및 중학교 330개교에서 인천형 세계시민교육 운영
 - 인천을 품고 세계로 나아가는 글로벌 리더 성장을 지원하는 학생 해외체험 프로그램인 인천세계로배움학교 등 국제교류 확대

- 국제교류 활동 활성화
 - 유네스코학교 네트워크 운영 지원
 - 교육국제화 특구(연수구, 계양구, 서구) 지정 및 운영 지원
 - 해외교육기간과 업무협약 체결 추진 및 국제교육교류 활동 지원
- 국내 우수 교육인프라 환경 조성을 통한 우수인력 양성

■ 기후기반이 튼튼한 도시

- 기후변화 적응 교육 및 홍보가 일상화 된 도시 조성
- 시민이 참여하는 기후변화 및 탄소중립 교육 시행 · 활성화
 - 기업 / 학교 등 대상으로 기후변화 교육 활성화
 - 탄소중립 및 기후위기 대응 교육과정 의무화
 - 탄소중립 중점학교/시범학교 지정 및 확대
 - 기업 대상 온실가스 감축 교육 및 설명회 개최
 - 공직자 대상 탄소중립 교육 시행 및 정례화 / 의무화
 - 공공기관 에너지담당자 교육 시행 및 지원

■ 어울림 교육을 위한 다문화·탈북 교육지원 내실화

- 맞춤형 다문화교육 지원을 통한 교육기회 평등 실현 및 다문화 인재 양성
- 탈북학생 맞춤형 교육지원으로 학교 및 사회 적응력 제고

■ 인천을 품고 세계로 나아가는 인천형 세계시민교육 추진

- 인천을 품고 세계로 나아가는 주체적이고 협력적인 글로벌 인재 양성
- 문화다양성 이해 및 다국어 교육
- 인천 지역자원 연계 글로벌 리더십 프로그램
 - 인천 소재 국제기구 및 글로벌 연구소, 기업, 지역대학과 연계한 진로연계 프로젝트 연구활동
- 인천에 대한 이해를 기반으로 글로벌 이슈 및 해결방안을 탐색하는 세계시민교육 실천
- 글로벌 소통 협력역량을 함양하는 인천세계로배움학교 운영
 - 학생 해외연수 및 국제교류(글로벌 역사기행단, 세계시민 프로젝트형 국제교류, 청소년 평화캠프 등) 확대

라. 쾌적하고 안전한 교육환경 조성

■ 아동 및 청소년 친화도시 조성

- 유니세프 아동친화도시 인증 추진, 아동친화도시 조성 기본계획 수립과 아동실태조사, 아동친화도 조사 등을 통해 아동친화도시 조성
- 아동권리 옴부즈퍼슨 등을 통해 아동 4대권리 보장과 아동권리 교육 및 홍보
- 청소년 운영위원회 실시, 청소년 문화행사 활성화를 통한 청소년 활동 지원
- 진로체험 프로그램, 공공청소년 수련시설 및 청소년 문화센터 등을 통해 청소년 건강 지원

■ 쾌적한 교육환경 개선

- 도시개발사업, 택지개발사업 등 개발사업 시행 시 적정한 학교용지를 확보하기 위해 합리적인 학생 수요 예측 및 교육청 협의
- 미래의 수용인구 및 학생 수를 감안한 초·중·고등학교의 배치계획과 대학교 유치
- 교육환경의 개선을 위한 학급당 학생수 계획을 수립하여 교육환경의 양적·질적 개선 도모
- 교육기관 이전에 따른 공동화 방지를 위한 전략 마련
- 과밀학급 해소로 쾌적한 교육환경 조성
- 학교 교육환경 개선을 통한 인천의 미래인재 양성 기반 마련
- 초·중·고등학교의 노후 교육시설 및 환경개선을 지원하여 학생들에게 안전하고 쾌적한 교육환경 조성

■ 안전한 교육환경 조성

- 학생정서·행동문제 예방지원 시스템 구축 및 운영
- 학교-교육청-지역사회 협력을 통한 종합적인 안전체계 구축
- 학교폭력 맞춤형 대응 및 유관기관 협조 체제 강화
 - 시 교육청·교육지원청 학교폭력 원스톱 대응팀 운영
 - 단위학교 맞춤형(1교 1브랜드) 학교폭력 예방 및 대책 수립
 - 학교폭력 피해학생 치유 전담지원 기관 운영
- 관계중심 생활교육 강화
 - 관계중심 생활교육자문단 및 생활교육지원단 운영
 - 보호관찰학생-교사 멘토링 운영

마. 비대면 시대 맞춤형 교육 인프라 구축

■ 원격수업 인프라 구축

- 원격수업 지원 기반 조성
 - 원격수업 지원 네트워크 구축
 - 원격수업 현장 지원단 운영
 - 지역별·권역별 협의체 구성
- 원격수업 교원역량 강화
 - 원격수업 교원역량 강화 연수 운영: 화상 실시간 직무연수, 화상 실시간 자율 연수, 수업 콘텐츠 제작 및 라이브 방송 직무연수, 찾아가는 연수, 쌍방향 원격연수 등 시행
 - 학교로 찾아가는 현장 맞춤형 연수 운영 및 교사 개인별 맞춤형 지원 방안 마련
- 원격수업 지원 시스템 구축
 - 원격수업 인프라 마련 : 온라인학급 운영비 및 원격수업을 위한 환경 조성 및 현장 지원
 - 원격수업 콘텐츠 구축 : 인천미래교육플랫폼 구축
 - 취약 계층(지역) 지원 방안 마련 : 스마트기기, 인터넷 통신비 지원 등
 - 학습 지원 대상 학생 학습 안전망 강화
- 원격수업의 질 제고 및 환류
 - 수업혁신을 위한 콘텐츠 개발·공유
 - 교육과정·평가·기록의 내실화 방안 마련
 - 수업 모니터링·컨설팅단 운영

■ 다각도·전방위적 교육 안전망 및 교육 격차 해소

- 안전한 학교 돌봄 제공
 - 인천교육청 돌봄 현장 지원 로드맵, 긴급돌봄 교실 운영 점검
- 초·중·고 기초학력 진단검사 운영, 기초학력보장지원 사업
- 기초학력 격차 해소를 위한 온라인 콘텐츠 자료 개발·보급
- 기초학력보장 현황 방문 점검
- 난독증 및 느린학습자(경계선지능) 학생 진단 및 치료 지원
- 특수교육 및 다문화 교육지원
 - 비대면 상황에 대응하는 특수교육 통합지원, 장애학생 의사소통 지원 자료 보급, 중도중복장애학생 온라인 수업 학습권 보장을 위한 다양한 지원, 감염병 예방을 위한 특수학교 지원 연계, 장애 학생 온라인 학습방 운영, 다문화가정 학생 원격수업 밀착 지원

제10장 문화 및 관광

① 문화·체육

② 관광



1 문화·체육

1. 현황 및 문제점

가. 문화 현황

■ 문화자원 현황

- 문화유산은 총 269점으로 시지정문화유산 166점, 국가지정문화유산 68점, 문화유산자료 26점, 등록문화유산 9점이 지정되어 있음
- 강화군이 총 115점으로 가장 많은 문화유산이 지정되어 있으며, 다음으로는 연수구, 중구 등의 순으로 나타남

[표 4-10-1] 자치구별 문화유산 현황

(단위 : 개소)

구분	합계	국가 지정문화유산							등록문화유산	시 지정문화유산					문화유산자료
		소계	국보	보물	사적	명승	천연기념물	국가무형문화유산		소계	유형문화유산	무형문화유산	기념물	민속문화유산	
총계	269	68	1	29	18	1	13	6	9	166	70	29	65	2	26
중구	28	1	-	-	1	-	-	-	6	18	11	3	3	1	3
동구	8	1	-	-	-	-	-	1	-	5	3	1	1	-	2
미추홀구	22	3	-	1	-	-	-	2	2	17	7	8	2	-	-
연수구	44	15	1	14	-	-	-	-	-	24	18	3	3	-	5
남동구	12	1	-	-	-	-	-	1	-	10	1	3	6	-	1
부평구	5	3	-	2	-	-	-	1	-	2	-	2	-	-	-
계양구	10	0	-	-	-	-	-	-	-	8	2	1	5	-	2
서구	17	2	-	-	1	-	1	-	-	14	2	3	9	-	1
강화군	115	34	-	12	16	-	5	1	1	68	26	5	36	1	12
옹진군	8	8	-	-	-	1	7	-	-	0	-	-	-	-	-

자료 : 문화유산현황, 인천광역시 홈페이지(<https://www.incheon.go.kr/culture/>), 2020년 12월 기준

- 미래 세대에 전달할만한 인류 보편적 가치가 있는 자연이나 문화를 보존하기 위해 1972년 채택한 '세계문화 및 자연유산 보호 협약(세계유산협약)'에 근거하여 유네스코가 지정하는 유산으로 인천시에는 1개소가 등재됨

[표 4-10-2] 유네스코 세계문화유산 등재 건수

(단위 : 개)

구분	등록지역
세계유산	고창·화순·강화 고인돌 지역

자료 : 제2차 인천광역시 문화진흥시행계획, 인천광역시, 2020년 06월

■ 문화기반 현황

1) 문화시설

- 상대적으로 미추홀구, 연수구, 남동구, 부평구, 서구 등에 주요 문화시설이 밀집되어 있으며, 동구와 옹진군은 문화시설이 열악하여 문화시설의 분포 차이가 큰 편임
- 이러한 문화시설 분포차이는 지역 주민들의 문화접근성과 문화예술 활동에서 격차를 발생시키는 요인으로 지역별 격차 해소를 위한 문화시설의 균형적인 확산이 필요함

[표 4-10-3] 자치구별 문화시설 현황

(단위 : 개소)

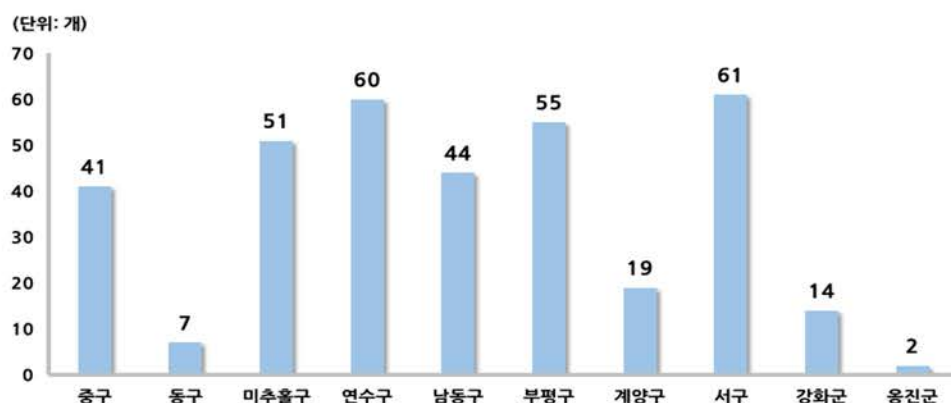
구분	총계	공공 도서관	박물관	미술관	영화관		등록공연장		문화 회관	지방 문화원	문화의집
					극장	스크린	공공	민간			
총계	354	53	28	5	28	173	32	14	10	10	1
중구	41	4	9	1	3	13	5	4	1	1	-
동구	7	2	1	-	1	1	1	-	-	1	-
미추홀구	51	10	4	1	4	24	5	1	1	1	-
연수구	60	8	3	-	4	36	3	2	2	1	1
남동구	44	4	3	-	3	23	6	2	2	1	-
부평구	55	8	2	-	5	33	2	3	1	1	-
계양구	19	5	-	-	1	8	3	-	1	1	-
서구	61	9	2	-	6	34	6	2	1	1	-
강화군	14	2	4	3	1	1	1	-	1	1	-
옹진군	2	1	-	-	-	-	-	-	-	1	-

주) 박물관은 국립, 시립, 대학교박물관 포함

자료 : 전국문화기반시설 총람, 문화체육관광부, 2020년

통계연보, 인천광역시, 2020년

[그림 4-10-1] 자치구별 문화시설 현황



2) 인구100만명당 문화시설

- 전국 17개 시도 중 15번째로 최하위 수준에 속하는 것으로 나타남
- 인구 100만명당 문화시설 수를 보면 인천은 38.89개소로 수도권 42.12개소, 지방 74.26개소에 비해 매우 부족함

[표 4-10-4] 인구 100만명당 문화시설 수

(단위 : 명, 개소)

지역	인구수	합 계	공공도서관	박물관	미술관	문예회관	지방문화원	문화의집
서울	9,729,107	42.14	18.50	13.16	4.73	2.16	2.57	0.51
인천	2,957,026	38.89	17.92	9.47	1.69	3.38	3.38	0.34
경기	13,239,666	42.83	20.92	10.27	4.00	3.32	2.34	0.76
부산	3,413,841	36.32	12.89	9.08	2.34	3.22	4.39	-
대구	2,438,031	36.50	17.64	6.56	1.64	4.51	3.28	-
광주	1,456,468	49.43	15.79	8.24	9.61	4.81	3.43	2.75
대전	1,474,870	42.04	17.63	10.17	3.39	3.39	3.39	2.03
울산	1,148,019	40.07	16.55	8.71	-	4.36	4.36	3.48
세종	340,575	64.60	32.30	20.55	-	2.94	2.94	-
강원	1,541,502	150.50	37.63	64.22	12.33	13.62	11.68	3.89
충북	1,600,007	85.00	30.00	27.50	6.87	7.50	6.87	4.37
충남	2,123,709	82.87	29.67	26.84	4.24	8.48	7.06	2.83
전북	1,818,917	95.66	32.44	22.54	9.90	9.35	7.70	6.60
전남	1,868,745	118.80	37.46	33.71	17.12	11.24	11.77	2.14
경북	2,665,836	79.15	24.76	26.26	4.13	10.13	8.63	2.25
경남	3,362,553	65.72	21.41	22.30	2.97	6.54	5.95	4.16
제주	670,989	205.67	32.79	96.87	32.79	4.47	2.98	28.32
수도권	25,925,799	42.12	19.67	11.26	4.01	2.89	2.55	0.62
지방	25,924,062	74.26	24.07	23.34	6.29	6.98	6.33	3.28

자료 : 전국문화기반시설 총람, 문화체육관광부, 2020년

[그림 4-10-2] 인구 100만명당 문화시설 수



3) 생활문화시설

- 생활문화시설은 총 314개소로, 작은도서관이 주를 이루고 있으며, 군·구별로 살펴보면 서구에서 74개소로 가장 많고, 다음으로 남동구(61개소), 연수구(37개소)의 순임

[표 4-10-5] 생활문화시설 현황

(단위 : 개소)

구분	합 계	생활문화센터	평생학습관	문화의집	작은영화관	작은도서관
총계	314	8	17	1	1	287
중구	18	2	-	-	-	16
동구	13	1	2	-	-	10
미추홀구	25	1	2	-	-	22
연수구	37	1	3	1	-	32
남동구	61	-	3	-	-	58
부평구	34	1	3	-	-	30
계양구	36	-	1	-	-	35
서구	74	-	2	-	-	72
강화군	13	-	1	-	1	11
옹진군	2	2	-	-	-	1

자료 : 인천 문화지표조사 결과보고서, 인천문화재단 2020년 12월

4) 문화지구 및 문화도시지정

- 문화지구는 1개소이며, 이 외 문화예술 관련 용도지구로는 특화경관지구 1개소, 역사문화환경 보호지구 5개소, 문화도시 1개소가 있음
- 문화지구는 중구의 '인천 개항장 문화지구'가 해당되며, 특화경관지구는 '중구항동 6가', 역사문화환경 보호지구는 남동구 '논현포대', 강화군 '강화 고려궁지', '용흥궁', '강화유수부 동헌', '강화유수부 이방천'이며, 부평구가 문화도시로 선정됨

[표 4-10-6] 문화지구 및 문화도시 지정 수

(단위 : 개소)

구분	총계	중구	동구	미추홀구	연수구	남동구	부평구	계양구	서구	강화군	옹진군
문화지구	1	1	-	-	-	-	-	-	-	-	-
특화경관지구	1	1	-	-	-	-	-	-	-	-	-
역사문화환경 보호지구	5	-	-	-	-	1	-	-	-	4	-
문화도시	1	-	-	-	-	-	1	-	-	-	-

자료 : 제2차 인천광역시 문화진흥시행계획, 인천광역시, 2020년 06월

■ 문화인력 현황

1) 인력양성

- 문화예술 관련학과가 있는 대학교는 2020년 기준 6개소, 교원 수는 102명으로 광역시 평균 교육기관 11개소, 교육기관 교수 수 237명보다 모두 적은 것으로 나타나며, 문화예술관련 대학 내 정원도 광역시 평균(2,186명) 대비 매우 낮은 수준을 보임

[표 4-10-7] 문화예술 교육기관 현황

(단위 : 개소, 명)

구분	교육기관 수	교육기관 교수 수	교육기관 정원
서울	45	1,425	9,995
부산	22	542	4,757
인천	6	102	965
대구	9	223	2,735
광주	13	248	1,903
대전	14	268	2,442
울산	3	39	315
평균	11	237	2,186

자료 : 인천 문화지표조사 결과보고서, 인천문화재단 2020년 12월

2) 문화예술인 현황

- 문화예술인 수는 3,933명으로 광역시 평균(3,165명) 대비 약간 높은 수준을 보이며, 부평구가 857명으로 가장 많았고, 다음으로 남동구(685명), 서구(650명)의 순이며, 상대적으로 옹진군(4명), 동구(54명)는 문화예술인이 적은 것으로 나타남

[표 4-10-8] 특·광역시 문화예술인 현황

(단위 : 개, 명)

구분	합계	문학	미술	사진	건축	음악	국악	무용	연극	영화	연예	만화	복수
서울	39,073	2,131	5,892	461	23	8,855	1,204	1,246	8,141	4,557	2,794	662	3,107
부산	6,653	1,061	1,752	148	1	1,413	555	321	567	216	220	120	279
인천	3,933	304	528	45	-	1,056	135	101	571	261	246	172	514
대구	2,757	264	612	52	2	874	176	124	308	51	122	54	118
광주	1,923	310	512	53	-	395	193	67	130	96	51	34	82
대전	2,331	256	584	22	-	742	130	110	232	41	84	63	67
울산	1,392	204	378	71	3	256	100	109	103	16	82	18	50
평균	3,165	400	728	65	1	789	215	139	319	114	134	77	185

자료 : 인천 문화지표조사 결과보고서, 인천문화재단 2020년 12월

[표 4-10-9] 군구별 문화예술인 현황

(단위 : 개소)

총계	중구	동구	미추홀구	연수구	남동구	부평구	계양구	서구	강화군	옹진군
3,933	173	54	528	353	685	857	516	650	113	4

자료 : 인천 문화지표조사 결과보고서, 인천문화재단 2020년 12월

3) 문화기반시설 전문인력

- 공공 문화기반시설의 전문인력 비중은 32.5%로, 광역시 중 가장 낮은 수준을 보이며, 특히, 문예회관의 전문인력 비중이 16.9%로 낮게 나타남
- 기반시설 종사자 대비 전문 인력수가 매우 부족하며, 각 문화시설에서 시민을 위한 서비스 만족도가 감소할 것으로 예상됨

[표 4-10-10] 문화기반시설 종사자 대비 전문인력 비중

(단위 : 명)

구 분	합 계	공공도서관	박물관	미술관	문예회관
서울	42.2	67.3	37.5	36.7	21.6
부산	40.5	56.5	41.5	41.0	23.9
인천	32.5	44.4	43.4	39.0	16.9
대구	44.2	64.9	55.1	35.3	25.8
광주	34.0	47.4	36.2	27.6	17.6
대전	40.8	53.7	41.9	38.3	28.4
울산	35.6	47.4	29.5	-	28.9
평균	37.6	52.6	42.1	34.7	22.6

자료 : 인천 문화지표조사 결과보고서, 인천문화재단 2020년 12월

■ 문화산업 현황

1) 문화산업체

- 문화산업 업체 수는 4,709개소로, 광역시 평균(4,135개소) 대비 높은 수준으로 나타나지만, 인구대비(인구 1천 명당) 문화 산업체 수는 평균보다 낮으며, 광역시 중 가장 낮은 것으로 나타남

[표 4-10-11] 문화산업체 현황

(단위 : 개소)

구분	합계	출판	만화	음악	게임	영화	애니메이션	방송	광고	캐릭터	지식 정보	콘텐츠 솔루션
서울	34,725	10,238	1,679	8,270	2,694	727	355	782	4,366	870	3,371	1,373
부산	5,885	1,304	472	2,149	784	54	19	35	380	125	493	70
인천	4,709	720	317	2,377	659	35	4	18	112	105	321	41
대구	5,195	1,145	329	2,043	732	31	1	23	335	79	413	55
광주	3,319	745	255	1,204	601	34	25	15	175	59	181	25
대전	3,536	776	246	1,445	403	14	3	21	212	53	278	85
울산	2,164	349	144	909	370	8	2	6	58	28	274	16
평균	4,135	841	294	1,688	592	29	9	20	212	75	327	49

자료 : 인천 문화지표조사 결과보고서, 인천문화재단 2020년 12월

[표 4-10-12] 인구 1천명당 문화산업체 수

(단위 : 개소)

서울	부산	인천	대구	광주	대전	울산	평균
3.556	1.710	1.594	2.110	2.274	2.373	1.873	1.914

자료 : 인천 문화지표조사 결과보고서, 인천문화재단 2020년 12월

2) 문화예술분야 사회적경제 사업체

- 문화예술 분야 사회적경제 사업체는 총 87개소이며, 군·구별로는 미추홀구가 24개소로 가장 많고 다음으로 남동구(11개소), 부평구(10개소) 순이며 강화옹진군(2개소)이 가장 적음

[표 4-10-13] 문화예술분야 사회적경제 사업체 현황

(단위 : 개소)

구분	계	인증사회적기업	예비사회적기업	협동조합	마을기업
총계	87	10	6	47	15
중구	8	-	-	7	1
동구	6	3	-	2	1
미추홀구	24	5	2	14	3
연수구	9	2	2	3	2
남동구	11	3	2	4	2
부평구	10	3	-	5	2
계양구	8	2	-	5	1
서구	7	1	-	3	3
강화군	2	-	-	2	-
옹진군	2	-	6	2	-

자료 : 인천 문화지표조사 결과보고서, 인천문화재단 2020년 12월

■ 문화활동 현황

1) 문화축제

- 문화축제 수는 32개로 광역시 평균(24개) 대비 높은 수준을 보이며, 2017년 이후 문화축제의 수는 증가하는 경향을 보임

[표 4-10-14] 지역별 문화축제 현황

(단위 : 개)

구분	2017년	2018년	2019년
평균	17	22	24
서울	60	126	93
부산	33	37	44
대구	24	24	25
광주	8	9	8
대전	9	10	15
울산	10	24	20
인천	19	26	32
중구	3	5	7
동구	1	1	1
미추홀구	1	2	1
연수구	1	2	2
남동구	1	1	1
부평구	1	1	1
계양구	-	-	1
서구	1	2	1
강화군	5	7	7
옹진군	-	-	-
시 자체	5	4	10
기타	-	1	-

자료 : 인천 문화지표조사 결과보고서, 인천문화재단 2020년 12월

- 매년 지역별 특성에 맞는 다양한 문화축제 행사를 개최하고 있음

[표 4-10-15] 문화축제 현황

구분	주최	주관	시기	장소	내용
인천송도 불빛축제	인천시 경제자유 구역청	인천관광공사 ,MBC	12 월	송도 센트럴파크 일대	공원 일대 야간경관조명 조성, 공연, 체험프로그램 운영
월미관광특구 불꽃축제	중구	인천중구문화원	7 월	월미도	공연, 불꽃축제
연안부두& 수산물축제	중구	인천중구문화원	10 월	연안부두 해양광장	주민자치센터프로그램 경연대회, 콘서트, 축하공연 등
소래포구축제	남동구	남동구 축제위원회, 남동구 도시관리공단	10 월	소래포구 해오름공원	경연, 공연, 농수산물할인판매, 경매행사, 시식회, 체험프로그램
펜타포트 락 페스티벌	인천광역시	인천관광공사	8 월	송도달빛축제 공원 등 도심	공연 프로그램, 스폰서 프로그램, 페스티벌 프로그램, F&B, 캠핑 등
송월동 동화마을 축제	중구	인천중구문화원	5 월	송월동 동화마을	공연, 체험프로그램, 퍼레이드
부평풍물 대축제	부평구	부평구 축제위원회, 부평구문화재단, 부평문화원	9 월	부평대로 및 부평일대	풍물, 창작, 거리퍼레이드, 체험프로그램
인천 K-POP 콘서트	인천광역시	인천관광공사	10 월	인천문학경기장 주 경기장	콘서트, 푸드트럭 등
정서진 해님이 축제	서구	OBS 경인 TV, (주)경인일보사, 한화	12 월	서구 정서진 아라뱃 섬 일원	공연, 풍등날리기, 체험부스, 장터, 불꽃축제 등
자유공원 문화관광축제	중구	인천중구문화원	4 월	자유공원 일대	공연, 체험프로그램 등
9.15 인천 상륙작전축제	중구	인천중구문화원	9 월	월미도 문화의거리	마라톤대회, 퍼레이드, 공연 등
능허대축제	연수구	연수구 축제추진위원회	10 월	송도달빛공원 송도 1-2 교 일원	예술공연,능허대마당, 체험마당,체육마당
화도진축제	동구	인천시 동구	5 월	동인천역 북광장	문화공연, 체험프로그램, 먹거리장터, 홍보 등
강화인삼축제	강화고려인삼 축제추진 위원회	강화고려인삼 축제추진위원회	10 월	인천광역시 강화군 강화대로 394	길놀이, 풍물놀이, 경기민요, 인삼경매, 축하공연
무의도 춤축제	중구, 무의도 아트센터	인천중구문화원	8~9 월	하나개 해수욕장 일원	체험, 불꽃축제 등
고려산 진달래축제	강화군문화 축제추진 위원회	인천시 강화군	4 월	강화군 고인돌광장 및 고려산 일원	문화해설, 공연, 경연 등

자료 : 인천의 축제, 인천투어 홈페이지(<https://itour.incheon.go.kr/>)

[문화축제 현황(계속)]

구분	주최	주관	시기	장소	내용
강화도 새우젓축제	강화도 새우젓 축제 추진위원회	강화도 새우젓 축제 추진위원회	10 월	외포리 첫갈어시장	체험프로그램, 시식회, 전시회 등
서곶문화 예술제	서구	서구청, 서구문화 예술인회, 서구문화원	10 월	아래뱃길 시청가람터 수변무대	공연, 경연 등
계양산국악제	계양구	계양구청 문화체육관광과	4 월	계산체육공원	경연, 공연, 체험, 퍼레이드, 먹거리장터 등
송도세계문화 축제 (맥주축제)	송도맥주 축제 조직위원회	송도맥주축제 조직위원회	8~9 월	송도달빛 축제공원	공연, 푸드트럭 등
삼랑성역사 문화축제	삼랑성 역사문화 축제 조직위원회	삼랑성 역사문화 축제 조직위원회	10 월	강화 전등사 삼랑성	음악회, 전시프로그램, 체험프로그램, 경연, 장터 등
싸리재 대동궁 한마당	싸리재대동궁 보존회	싸리재대동궁 보존회	4 월	인천 중구 경동 공영주차장	굿거리, 타령 등 공연
강화개천 대축제	강화군	강화플랫폼	10 월	마니산 행사장	공연, 대회, 체험프로그램 등
문갑도 자구리축제	문갑도 자구리 축제준비위원회	문갑도 자구리 축제준비위원회	10 월	문갑도	낙시대회, 관광, 체험, 먹거리, 볼거리 등
인천 국화꽃 축제	인천광역시 계양공원 사업소	인천광역시 계양공원사업소	10 월	연희공원 내 자연마당	전시, 체험프로그램 등

자료 : 인천의 축제, 인천투어 홈페이지(<https://itour.incheon.go.kr/>)

2) 문화 관련 만족도

- 문화활동 만족도는 5점 만점에 2.36점으로 나타났으며, 문화활동에 불만족하는 인천시민은 55.7%로 만족 대비 높게 나타남

[표 4-10-16] 문화활동 만족도

(단위 : 점)

구분	불만	보통	만족	5 점평균
총계	55.7	40.4	3.9	2.36
중구	81.3	17.6	1.1	2.05
동구	78.9	21.1	0.0	2.21
미추홀구	52.5	46.5	1.0	2.45
연수구	65.3	34.7	0.0	2.00
남동구	30.5	64.1	5.3	2.71
부평구	37.7	56.2	6.2	2.68
계양구	72.0	25.0	3.0	2.12
서구	67.4	22.0	10.6	2.11
강화군	28.5	67.3	4.2	2.76
옹진군	51.0	46.2	2.9	2.51

자료 : 인천 문화지표조사 결과보고서, 인천문화재단 2020년 12월

- 여가활동에 대한 전반적 만족도를 조사한 결과, 만족하는 인천시민은 6.7%로 나타났으며, 이와 같은 결과는 코로나-19로 인한 여가활동의 어려움이 불만족으로 이어진 것으로 보임

[표 4-10-17] 여가활동 만족도

(단위 : 점)

구분	불만	보통	만족	5 점평균
총계	60.1	33.2	6.7	2.34
중구	92.3	7.7	0.0	1.87
동구	81.6	17.1	1.3	2.12
미추홀구	61.6	37.4	1.0	2.29
연수구	62.4	37.6	0.0	2.07
남동구	53.4	45.0	1.5	2.44
부평구	25.4	49.2	25.4	2.97
계양구	76.0	20.0	4.0	2.16
서구	64.5	24.9	10.6	2.20
강화군	49.3	40.8	9.9	2.56
옹진군	46.4	46.4	7.1	2.58

자료 : 인천 문화지표조사 결과보고서, 인천문화재단 2020년 12월

- 거주지역 문화환경에 만족하는 인천시민은 29.4%로 조사되었으며, 5점만점 기준으로 평균 3.04점으로 나타남

[표 4-10-18] 문화환경 만족도

(단위 : 점)

구분	불만	보통	만족	5 점평균
총계	25.6	45.0	29.4	3.04
중구	0.0	48.4	51.6	3.52
동구	56.6	39.5	3.9	2.47
미추홀구	39.4	44.4	16.2	2.77
연수구	19.8	39.69	40.6	3.20
남동구	1.5	35.1	63.4	3.62
부평구	13.1	54.69	32.3	3.19
계양구	34.0	50.0	16.0	2.82
서구	30.3	45.3	24.3	2.93
강화군	18.0	65.1	16.9	2.99
옹진군	69.0	28.1	2.9	2.33

자료 : 인천 문화지표조사 결과보고서, 인천문화재단 2020년 12월

3) 문화예술 관람률

- 문화예술행사 관람률은 82.8%로 광역시 중 대전(83.1%) 다음으로 높게 나타났으나, 2016년 이후 감소하는 경향을 보임

[표 4-10-19] 문화예술 관람률

(단위 : %)

구분	2014 년	2016 년	2018 년	2019 년
서울	77.5	83.7	90.0	88.0
부산	72.8	84.4	80.0	79.1
인천	78.9	90.3	85.3	82.8
대구	70.2	68.1	79.2	82.6
광주	67.7	70.6	69.9	78.6
대전	76.1	85.0	86.3	83.1
울산	70.3	83.7	76.8	75.5

자료 : 인천 문화지표조사 결과보고서, 인천문화재단 2020년 12월

나. 체육 현황

■ 체육시설 현황

- 체육시설은 공공체육시설 1,056개소가 입지하고 있으며, 신고체육시설 3,222개소, 등록체육시설 11개소가 입지하고 있음

[표 4-10-20] 체육시설 현황

(단위 : 개소)

구분			개소		구분			개소	
공공 체육 시설	합 계	1,056	신고 체육 시설	합 계	3,222	등록 체육 시설	합 계	11	
	육상경기장	4		빙상장	1				
	축구장	30		승마장	4				
	하키장	2		종합체육시설	7		골프장	10	
	야구장	6		수영장	30				
	사이클경기장	1		체육도장	852				
	테니스장	35		골프연습장	447		자동차경주장	1	
	씨름장	1		체력단련장	452				
	간이운동장	909		당구장	1,400				
	체육관	4		썰매장	4		스키장	-	
	수영장	3		무도장	1				
	국궁장	27		무도학원	24				
	기타	54							

주) 간이운동장 : 마을단위 동네체육시설
 자료 : 통계연보, 인천광역시, 2020년

■ 마을단위 동네체육시설 현황

- 동네체육시설은 909개소로 미추홀구가 153개소로 가장 많이 배치되어 있음

[표 4-10-21] 관내 체육시설 현황

(단위 : 개소)

합계	중구	동구	미추홀구	연수구	남동구	부평구	계양구	서구	강화군	옹진군
909	105	39	153	50	111	102	65	137	120	27

자료 : 통계연보, 인천광역시, 2020년

■ 체육인력 현황

- 체육행정인력은 총 26명으로 전국 평균보다 많은 편이며, 직원 1명당 서비스 인구수는 113,695명 평균보다 낮은 것으로 나타남

[표 4-10-22] 지방자치단체별 체육행정인력 현황

(단위 : 명)

구분	인구수	체육행정인력	직원 1명당 서비스 인구수
서울	9,770,638	35	279,161
부산	3,436,230	23	149,401
대구	2,458,138	25	98,326
인천	2,956,063	26	113,695
광주	1,459,208	16	91,201
대전	1,487,605	21	70,838
울산	1,153,735	12	96,145
세종	320,32	7	45,761
경기	13,104,696	20	655,235
평균	-	18.5	151,030

자료 : 인천광역시 체육진흥 중장기계획, 인천광역시, 2019년 9월

- 자치구별 체육담당부서 및 인력현황은 다음과 같으며, 각 자치구 당 평균 5명이 배치되어 있으며, 직원 1명 당 서비스 인구수는 서구가 108,119명으로 가장 많으며, 옹진군이 6,963명으로 가장 적은 것으로 분석됨

[표 4-10-23] 자치구별 담당부서 및 인력 현황

(단위 : 명)

구분	담당부서	인원	직원 1명당 서비스 인구수
중구	홍보체육실 체육팀	3	41,777
동구	문화홍보체육실 생활체육팀	4	16,426
미추홀구	체육진흥과	9	46,188
연수구	문화체육과 체육진흥팀, 체육시설팀	7	50,063
남동구	문화관광체육과 체육팀	5	107,126
부평구	체육진흥과	10	52,231
계양구	문화체육관광과 체육진흥팀	7	44,362
서구	문화관광체육과 체육진흥팀	5	108,119
강화군	자치행정과 체육팀	4	17,235
옹진군	관광문화진흥과 문화체육팀	3	6,963

자료 : 인천광역시 체육진흥 중장기계획, 인천광역시, 2019년 9월

다. 문제점 및 여건변화

■ 문화예술기반의 지역별 편차가 큰 편

- 군·구별 문화예술 기반 현황 조사 결과 문화유산 및 문화기반 시설의 지역별 분포 편차가 큼
- 문화유산, 유네스코 세계문화유산 등은 군 지역(강화군)에 많은 수가 집중되어 있는 반면 도서관, 공연장, 박물관, 미술관 등의 문화기반시설은 대부분 구 지역에 집중되어 있음
- 특히, 공연장의 경우 강화군, 옹진군 등 군 지역에는 전무하여 지역주민의 기본적인 문화예술공연 향유를 위해서는 관련 기반시설의 보완이 필요함
- 문화기반시설 유형별로는 미술관이 군·구 지역 전반적으로 모두 부족한 것으로 파악됨

■ 지역적 특색에 맞는 문화환경 조성의 필요성 증대

- 자치구별 문화환경 우선 개선사항 조사결과를 살펴본 결과 문화기반시설 보완에 대한 내용이 가장 많았으며, 다양한 계층 및 시간대를 고려한 프로그램개발 등에 대한 내용이 많은 부분 차지하는 것으로 조사되었음
- 자치구별 문화수요는 문화여건에 따라 상이한 특성을 보이는데, 향후 문화도시 정책 추진에서 시민 중심 문화향유 및 접근성 강화를 위한 자치구별 수요에 대한 세심한 고려가 필요함

[표 4-10-24] 자치구별 문화환경 우선 개선사항 조사결과

구분	중구	동구	미추홀구	연수구	남동구	부평구	계양구	서구	강화옹진
공연장/전시시설 등 문화기반시설 보완	50.0	72.9	65.0	64.5	60.0	41.2	67.0	47.5	57.0
다양한 계층을 고려한 프로그램 개발	55.0	57.1	65.0	18.0	56.0	40.4	34.0	39.0	47.0
다양한 시간대 이용 가능한 프로그램 개발	37.5	28.5	38.5	55.0	49.0	31.2	40.0	48.5	57.0
시설/프로그램에 대한 적극적인 주민 홍보	31.3	25.7	39.5	62.0	47.0	26.8	32.5	50.5	52.0
주요 문화시설 접근 교통편 보강	28.8	25.7	12.5	32.5	23.0	24.4	22.5	23.5	32.0
지역주민에 대한 할인제도 도입	16.3	8.6	24.5	18.0	22.5	35.2	28.0	26.0	9.0
취약/소외계층에 대한 지원 제도	32.5	28.6	11.0	18.5	14.5	22.8	23.0	15.5	21.0
거주지역 단위 문화활동 육성/지원	21.3	15.7	17.0	7.0	9.0	17.6	15.0	20.0	6.0
문화관련 단체 동호회 활동 지원	13.8	17.1	11.5	12.3	4.5	16.0	13.0	9.5	15.0
인천내 예술 전문인력 육성	8.8	14.3	13.0	8.0	5.0	16.8	12.0	9.0	2.0
녹지경관의 조성 및 활용	1.3	4.3	0.5	4.0	6.5	18.0	11.0	7.5	2.0
도시문화경관의 정비	3.8	1.4	1.0	-	3.0	8.4	2.0	3.5	-

자료 : 인천광역시 문화도시 종합발전계획(2018~2022), 인천광역시, 2017년 10월

■ 문화공급 개선 및 지역간 문화격차 대응 필요

- 인천시민의 문화수요(문화관람, 공간이용, 프로그램 참여)는 전국대비 평균 이상이지만, 문화공급(문화정책, 문화자원, 문화활동 등)은 평균이하로 나타나 문화공급 개선이 필요
- 도시지역과 도서지역, 원도심과 신도시, 재정자립도가 높은지역과 낮은지역 등 문화격차가 크므로 문화역량이 부족한 지자체의 자치역량을 키울 수 있도록 맞춤형 지원이 필요함

[표 4-10-25] 지역문화지수 분석 결과

구분	문화정책			문화자원			문화활동		문화향유	
	정책사업	정책환경	문화예산	문화유산	기반시설	자원활동	활동조직	활동인력	지역주민	소외계층
중구	△	○	○	○	△	○	△	○	○	○
동구	○	△	×	×	×	×	△	△	△	×
미추홀구	△	×	×	△	△	×	○	△	×	△
연수구	○	△	△	×	○	×	△	×	×	
남동구	×	△	△	×	○	△	△	△	×	△
부평구	○	○	×	×	○	○	○	△	×	△
계양구	×	△	×	○	×	×	△	△	△	△
서구	○	○	○	△	×	△	×	△	×	△
강화군	×	△	○	○	○	×	×	△	△	×
옹진군	△	×	×	×	×	×	×	×	△	×

자료 : 제2차 인천광역시 문화진흥시행계획, 인천광역시, 2020년 06월

참고 : 양호(○), 보통(△), 미흡(×)

양호(인천평균 상회), 보통(인천평균 수준), 미흡(인천평균 하회)

■ 문화 패러다임의 변화

- 문화기반시설을 경쟁적으로 건립하는 시대에서 벗어나 기반시설을 실제로 이용하는 향유자 중심 문화정책으로 전환
- 문화정책이 위에서 일방적으로 결정하여 아래로 내리는 방식(Top-Down)이 아니라 많은 사람들의 다양한 문화적 요구를 아래에서부터 수렴하여 현장과 일상을 중시하는 문화정책(Bottom-Up)으로 전환
- 삶의 질적 향상을 위한 예술시설, 여가시설 등 문화시설 개선 및 고품격의 서비스 개발 요구 증대
- 문화 및 체육은 대규모 홀에 많은 사람이 모여 대중적으로 즐기는 것과 함께, 소규모로 시민들이 직접 참여하거나 상호 교류하는 것을 통하여 즐거움과 만족을 얻는 방향으로의 변화

2. 기본방향 및 계획지표 설정

가. 기본방향

■ 모두가 누리고 문화시민이 되는 문화도시 조성

- 문화도시 시민 플랫폼 운영
- 생활밀착형 여가공간 조성 및 복합화
- 일상에서 누리는 문화
- 균형적인 문화 인프라 확대
- 온·오프라인 문화정보 포털 구축

■ 역사문화자원 활성화 및 고도화 방안 마련

- 역사문화공간의 국립화 및 시·국립 문화시설 건립
- 근현대 건축물·산업유산의 재조명
- 역사문화시설 프로그램 특성화
- 문화·역사 공간을 활용한 문화벨트 조성

■ 다양한 문화콘텐츠 개발 및 지역기반 차세대 문화산업 육성

- 지역별 특성에 맞는 특화사업 추진
- VR·AR, 영상 문화산업 지원
- 인천형 축제 페스티벌 플랫폼 구축·운영
- 인천 음악도시 조성

■ 문화활동 지원 및 전문인력 양성

- 문화활동 활성화 지원
- 문화산업 정책적 R&D 강화
- 지역문화 확산을 위한 전문인력 양성과 인준망 확보

■ 활력 넘치는 스포츠 행복도시 조성

- 평생 동안 즐기는 스포츠 프로그램
- 스포츠클럽 기반 전문체육 육성
- 시민 친화 공간 공공체육시설 활성화
- 생애주기별 생활체육 활동 지원

나. 지표설정

[표 4-10-26] 문화·체육 관련 계획지표

계획지표	단위	2020년 (현재)	2025년	2030년	2035년	2040년
백만명당 문화기반시설	개소	43.6	48.8	54.0	59.2	64.4
국민체육센터 확충	개소	9	10	11	12	13
문화예술행사 관람률	%	85.3	86.5	87.7	88.8	90.0
문화환경 만족도(5점만점)	점	3.27	3.48	3.69	3.90	4.11

자료: 2030미래이음, 인천광역시, 2019년
문화향수실태조사, 문화체육관광부, 2018년 12월
인천 문화지표조사 결과보고서, 인천문화재단 2020년 12월

3. 실천전략

가. 모두가 누리고 문화시민이 되는 문화도시 조성

■ 문화도시 시민 플랫폼 운영

- 협력적 기반위에 시민과 지역을 잇고 인천문화도시로 나아가기 위한 다양한 의견수렴 및 정책적 의제 발굴
- 시민이 만드는 문화도시 조성을 위해 시민 간 문화소통, 네트워크가 활성화되는 시민 플랫폼 운영
- 시민으로부터 문화도시 이슈 발굴 및 다양한 의견 수렴되는 시민문화정책 토대 마련
- 인천 내 시민들의 자발적 시정참여조직 등을 연계하고 활용하여 운영

■ 일상에서 누리는 문화

- 생활권역 밀착형 시민생활 문화예술활동 거점 확대
 - 걸어서 5분 이내에 접근할 수 있는 곳에서 시민들이 다양한 생활문화 활동을 할 수 있도록 시민 생활문화예술 활동 거점 확대
 - 공공 작은 도서관을 일상 속 독서문화 거점 공간으로 활성화
- 군·구별 거점형, 생활권형 생활문화센터 조성 추진 및 운영 지원
 - 기존 문화시설, 소규모 민간문화공간 또는 유휴공간을 활용하여 지역공동체 형성을 위한 거점 플랫폼으로 주민 소통·교류 공간 조성 및 운영 활성화
 - 문화와 스포츠를 결합한 문화시설 및 편의시설의 지속적인 확충
- 누구나 즐길 수 있는 풍성한 문화 여가활동 프로그램 및 기회 제공
- 시민을 문화 주체로 키우는 문화예술교육 확대
 - 생애주기별 문화예술교육을 통해 시민의 문화예술역량 강화
 - 문화예술교육 활성화를 통해 문화예술인의 지역 내 활동 확대
- 기후위기 대응을 위해 문화프로그램, ESG 연계와 문화예술적 접근기회 향상
 - 생애주기별 문화예술교육을 통해 시민의 문화예술역량 강화

■ 온·오프라인 문화정보 포털 구축

- 쌍방향 문화정보 플랫폼 구성으로 실시간 정보획득 및 정보교환 등 맞춤형 문화정보 확대
- 지역의 역사문화정보를 체계적으로 생산하고, 도시계획 및 도시재생, 문화콘텐츠산업에 활용할 수 있도록 체계화
- 문화예술인, 기획자, 공공기관 종사자, 행정인력, 교육자 등을 포함한 일반시민에게 대상에 맞는 적절한 유형의 문화예술정보 서비스 제공

■ 생활밀착형 여가공간 조성과 복합화

- 생활형 국민체육센터, 작은도서관 등 문화·생활 편의시설 확충을 통해 생활밀착형 문화여가 공간으로 활용토록 사업 추진
- 생활SOC시설을 한 공간에 모아 설치하는 생활 SOC복합화 사업을 추진하여 개인과 지역사회의 삶을 연계

■ 균형적인 문화 인프라 확대

- 문화 인프라 우선확충지역을 선정하여 우선순위에 따른 문화 인프라 확충 지원
- 문화시설 이전사업 추진
 - 문화시설 부족 지역에 기존 문화시설 이전 계획 추진
 - 이전 시 시설 간 결합 및 지역문화 특성화를 통해 복합문화공간으로의 시너지 효과 창출
- 자치구별 문화 인프라 격차에 따른 시민의 문화시설 접근성 차이가 발생하므로 자치구별 상이한 특성에 기반을 둔 문화 인프라의 균형적 확대를 통한 지역간 문화 격차 해소
- 문화의 균형적 확산을 도모하기 위해 지역별(구별1개) 문화 HOT 지구 설정
 - 중구: 개항장 플랫폼 등 개항장 문화지구
 - 남동구: 문화예술회관 인근
 - 동구: 배다리 책방거리(문화마을) 등
 - 계양구: 경인 아라뱃길 등
 - 미추홀구: 뮤지엄파크 인근 등
 - 부평구: 부평아트센터, 미군부대 등
 - 서구: 아시아드 주경기장 인근 등
 - 강화군: 고려궁지 등
 - 연수구: 아트센터 등 센트럴파크 일대
 - 옹진군: 섬 지역 활용

[그림 4-10-3] 문화 HOT지구



나. 역사문화자원 활성화 및 고도화 방안 마련

■ 역사문화공간의 국립화 및 시·국립 문화시설 건립

- 역사문화공간의 국립화 추진
- 국립문화시설 유치를 통해 자부심 및 삶의 질 증진과 더불어 인천의 문화적 가치 회복
- 단계별 국립시설 유치를 통해 사업의 당위성 확보
 - 국립세계문자박물관에 이은 한국대중문화기록원 등 신규 국립문화 시설 유치를 위한 기본구상 및 연구용역 발주
 - 인천시사편찬원, 한국대중음악자료원, 해양박물관, 산업박물관, 강화고려박물관, 근대개항박물관, 노동 박물관, 영화박물관 등

■ 역사문화시설 프로그램 특성화

- 역사문화시설 기관장 및 실무자 네트워크 간담회 등을 통해 프로그램 특성화 관련 워크숍 및 수요조사 추진
- 역사문화 수요에 맞는 관련 단위시설별 특성화 프로그램 개발 지원 확충
- 역사문화콘텐츠 공동 아카이빙 및 스토리 플랫폼 구축계획 마련
 - 인천문화의 다양성 유지 및 문화콘텐츠의 매력 확보
 - 역사문화시설 간 소통체계 구축을 통한 공동 프로젝트 지원
- 역사문화시설별 프로그램 활성화에 대한 지속적 모니터링 및 환류체계 마련

■ 인천 근현대 건축물·산업유산의 재조명

- 인천시 근현대 산업유산 DB구축
 - 문화정책 전문연구기관 활용 근현대 산업유산 현황조사 실시
 - 시기별, 공간별, 산업별 검색과 활용이 가능한 DB구축
 - 근대건축물 대상 전수조사 실시
- 근·현대 산업유산의 문화적 활용방안 마련
 - 구축된 DB를 적극적, 효과적으로 활용하여 지역재생과 연계
 - 근현대 산업유산의 문화공간화를 진행하고 해양역사 문화거점으로 활성화
 - 개항장 주변 산업유산의 문화공간화와 산업유산 활용의 다각화 방안 모색
 - 부두, 공단지역 산업유산의 '노동문화' 콘텐츠 중심 활용 방안 등 (동일방직 의무실 등 산업유산 활용)
 - 공연장 등 문화예술공간으로의 활용을 통해 인천 문화 브랜드로 구축
- '역사문화환경 보존지역' 허용기준 완화
 - 인천시 지정문화유산 주변 규제 완화하여 지역고유 정체성과 경쟁력 강화

- '개항장', '인천내항', '인천우체국' 등의 지정문화유산은 도시재생의 촉매제로 적극 활용

[그림 4-10-4] 해양역사문화거점 및 문화벨트 구축



■ 문화·역사 공간을 활용한 문화벨트 조성

- 해양역사문화 거점 조성을 통한 역사문화공간 조성 및 다양한 문화인프라 확충
- 월미관광특구 활성화 및 스마트 관광도시 활성화를 통한 해양역사문화거점 조성
 - 월미도권 : 월미산~문화의거리~월미공원 연계
 - 개항장권 : 근대 역사·문화공간 정비 및 창조
 - 연안부두권 : 항구도시 구현
 - 내항재생권 : 해양문화, 관광여가, 복합업무 등
- 다양한 문화인프라 확충으로 풍요로운 문화도시 조성
 - 국립세계문자박물관 : 전세계 문자자료 수집, 전시, 연구
 - 전문 연구원들에게는 문자언어 연구와 학술 교류의 거점으로, 일반인들에게는 문자를 통해 세계 문화의 다양성을 체험할 수 있는 창조적 공간으로 활용
 - 국립인천해양박물관 : 수도권 첫 국립해양박물관 유치
 - 바다에 관한 지식을 넓힐 수 있는 기화와 서해 바다의 생태계와 스토리, 관광을 즐길 수 있는 여건 마련
 - 뮤지엄파크 : 복합 문화예술플랫폼으로 미술관, 박물관, 예술공원 등 조성

- 시립미술관과 시립박물관 이전·건립을 골자로 인천의 얼굴이자 연구의 중심지가 될 수 있도록 세부 전시 주제 등 콘텐츠 발굴
- 캠프마켓 : 문화공원 등 조성
- 아트센터(2단계) : 오페라하우스와 뮤지엄 건립
- 유희시설을 활용한 문화예술공간과 원도심 문화예술 공간 확대

[그림 4-10-5] 문화벨트 구상



다. 다양한 문화콘텐츠 개발 및 지역기반 차세대 문화산업 육성

■ 지역별 특성에 맞는 특화사업 추진

- 지역특성을 기반으로 지역문화 활성화 및 지역문화 콘텐츠 개발사업 추진
 - 중·동구(근대산업유산 공간과 사람), 미추홀구(원도심 콘텐츠 마을영화 제작), 연수·남동구(갯벌 소재 콘텐츠 사업), 부평·계양구(캠프마켓 등 문화예술산업), 서구(생태·환경·문화 산업), 강화(사라져가는 항구와 포구), 옹진군(섬의 곳 이야기와 서해안 별신 곳), 도서 지역(인천 해양설화)

■ 인천형 축제 페스티벌 플랫폼 구축·운영

- 우수 축제 육성 및 지원을 위한 선순환 체계 마련
- 지역축제 경쟁력 강화를 위한 축제 평가 시스템 구축·운영
 - 「인천광역시 축제의 육성 및 지원에 관한 조례」제정(2024. 2.)
 - 축제의 규모화, 재구조화로 재정효율화 및 대표축제 발굴·육성
 - 축제의 육성 및 지원, 성과평가, 발전 방안 등 인천형 축제 페스티벌 플랫폼 구축

■ VR·AR, 영상 문화산업 지원

- 문화콘텐츠 기업의 창업부터 글로벌 사업화까지 전과정 원스톱 지원
- 영상문화와 산업의 균형 있는 발전을 통한 인천의 문화 잠재력 극대화
- 콘텐츠기업 육성센터 및 VR·AR 제작거점센터 조성
- 인천의 스토리를 담은 영상산업 육성
 - 영화촬영소 건립, 영화사 유치, 인천국제영상콘텐츠 페어 추진, 영상미디어 거리 조성, 디아스포라 영화제 확대 등

■ 인천 음악도시 조성

- 시민의 음악활동 생활화
 - 일상 속 음악공간 조성, 시민 음악교육 활성화, 시민 생활음악 활동지원
- 음악자원 가치 발굴·확산
 - 음악자원 전용시설 건립, 음악자원 발굴 및 활용, 음악도시 가치 확산
- 융복합 음악산업 생태계 조성
 - 음악산업 지원시설 조성, 융복합 음악산업 프로그램 개발, 음악전문인력 양성 및 활동 지원
- 음악연계 문화적 도시재생 추진
 - 음악 활용 유희공간 재생, 음악문화도시 지정 추진, 음악문화도시 추진 및 협력체계 구축

라. 문화활동 지원 및 전문인력 양성

■ 문화활동 활성화 지원

- 개인 : 시민 생활문화활동 활성화 지원
 - 생활기반 지역에서 활동하는 문화예술관련 동아리 발굴 육성 및 지원사업 운영
 - 찾아가는 문화활동을 통해 사공간적 제약을 해소한 생활 속 문화예술활동 기회 제공
- 삶터 : 마을 문화활동 활성화 지원
 - 마을 문화활동 현황조사 및 활성화 지원계획 수립
 - 마을문화공동체 지원사업 시범운영
 - 모니터링 및 컨설팅 체계 운영을 통한 사업의 단계적 확대와 활성화
- 일터 : 사회 문화활동 활성화 지원
 - 문화예술 전문강사 파견을 통한 기업 내 문화예술 동아리 지원
 - 직장 내 찾아가는 맞춤형 문화예술교육 프로그램 운영

■ 지역문화 확산을 위한 전문인력 양성과 안전망 확보

- 문화 전문인력 양성 기관을 지정하여 문화인력의 양성 기반 조성 및 교육 활성화

- 문화시설의 전문적 운영에 필요한 기획·관리 전문인력 양성
- 유형별 전문인력 양성을 위한 체계 마련
 - 문화전문 인력현황 진단 및 직종별, 직무별 전문화된 인력체계 분류
 - 인천지형에 맞는 新인력군 분석하여 전문인력 양성 단계별 시범사업 운영
 - 문화유산의 보호·관리·수리 등을 위한 전문인력 양성
 - 문화산업 전문기관/단체와 연계·협력을 통한 크리에이터 양성 프로그램 개발 및 시범 교육 운영
 - 기후위기시대 예술인 사회적 안전망 확대 등 정책적 접근 추진

■ 문화산업 정책적 R&D 강화

- 문화산업 영역별 기본계획 수립 지원
 - 콘텐츠산업, 영상산업, 음악산업, 융복합산업 등
- 인천문화산업 산학연 네트워크 기반 마련
- 문화산업 장르별 산업 현장과 밀착한 정책개발 연구

마. 활력 넘치는 스포츠 행복도시 조성

■ 평생 동안 즐기는 스포츠 프로그램

- 시민이 일상에서 스포츠를 즐기며 건강한 삶을 누릴 수 있도록 생활체육 대회 개최 및 프로그램 개발
 - 맞춤형 생활체육 프로그램 지원사업, 장애인·저소득층 생활체육 지원사업
- 스포츠 가치의 사회적 확산으로 행복한 공동체 형성
- 생활체육대회 개최 및 참가지원 사업

■ 시민 친화 공간 공공체육시설 활성화

- 인천아시안게임 등 경기장 활용방안 마련
- 시민 맞춤형 거점별 체육시설(수도권매립지, 남동경기장 등 스포츠콤플렉스) 확충
- 안전한 체육시설 유지 관리

■ 스포츠클럽 기반 전문체육 육성

- 학교운동부의 단일한 선수공급체계에서 스포츠클럽 형태의 선수 육성체계 구축
- 스포츠클럽 중심의 전문체육 인적자원의 양적확대를 통한 종목 저변확대 기틀 마련
- 직장 운동 경기부 재능기부 활동 강화
- 프로스포츠 활성화를 통한 시민 화합
- 엘리트대회 개최

■ 생애주기별 생활체육 활동 지원

- 유아 스포츠 활동 지원
 - 어린이집, 유치원 방과 후 수업에 생활체육지도자 파견 확대
 - 유치원, 어린이집 교사 및 파견 체육지도자의 전문성 향상 교육 병행
- 청소년 스포츠 활동 경험 다양화 지원
 - 지역사회 중심의 학교스포츠클럽 대회 개최 지원
 - 방과 후 스포츠 활동 강화, 종목별 체육 지도자 지원
- 성인 스포츠 활동 일상화 지원
 - 직장인 스포츠클럽리그 활성화 지원
- 노년 스포츠 활동을 통한 건강 향상 지원
 - 실버스포츠리그(게이트볼 등) 구성 추진 및 지원

2 관광

1. 현황 및 문제점

가. 현황

■ 관광사업체 및 관광지 방문객수 현황

- 현재 여행업이 523개소, 관광숙박업이 161개소, 관광객이용시설업이 162개소임

[표 4-10-27] 관광사업체 등록 현황

(단위 : 개소)

구 분	여행업				관광숙박업		관광객 이용시설업
	일반	국외	국내	국내외	호텔업	콘도미니엄업	
2015년	81	234	201	127	88	2	14
2016년	113	220	174	104	76	2	13
2017년	126	210	156	48	129	2	12
2018년	157	188	129	122	146	2	140
2019년	146	158	109	110	159	2	162

자료 : 통계연보, 인천광역시, 2020년

[표 4-10-28] 주요관광지 방문객수 현황

(단위 : 개소, 명)

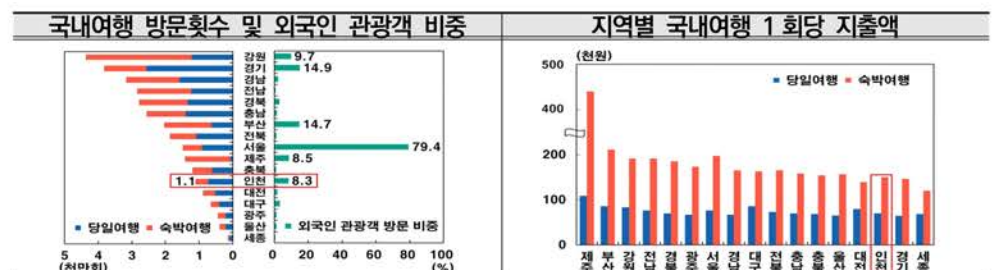
구 분	집계관광지수	방문객수	
		유료관광지	무료관광지
2015년	21	8,318,894	13,814,753
2016년	21	8,188,795	15,561,986
2017년	48	11,282,361	15,681,352
2018년	53	3,791,266	3,817,393
2019년	55	4,225,363	3,364,491

자료 : 통계연보, 인천광역시, 2020년

■ 인천여행 실태

- 공항 및 항만, 마이스 산업기반, 개항장 등의 관광 인프라가 구축되어 있음에도 불구하고 내·외국인 관광객의 인천지역 방문횟수와 여행비 지출액은 여타 지역에 비해 저조함
- 국내여행객의 인천지역 방문횟수는 17개 광역시도중 6번째로 낮으며, 숙박여행보다는 당일여행 비중이 높아 여행 1회당 지출액도 낮은 편이고, 방한 외국인 관광객의 대부분이 인천공항 또는 인천항을 통해 입국함에도 불구하고 이들의 인천지역 방문 비중은 8.3%에 불과함

[그림 4-10-6] 인천지역 여행횟수 및 지출액




자료 : 인천지역 GRDP현황 및 산업구조의 특징과 시사점 조사연구, 한국은행 인천본부, 2020년 07월

■ 마이스 현황

- 전문회의시설은 1개소로 연수구에 송도컨벤시아가 조성되어 있으며, 국제회의 및 전시는 물론 국내외 주요회의, 전시 및 각종 이벤트를 개최할 수 있는 규모와 시설을 갖추고 있으며, 인천국제공항과의 뛰어난 접근성 및 무사증입국(72시간)으로 편리한 접근성을 갖고 있음

[표 4-10-29] 송도컨벤시아 현황

구분	전시장	회의실	
면적	17,022 m ²	8,427 m ²	
규모	전시홀 1, 2, 3, 4	프리미어볼룸, 그랜드볼룸 35개 회의실	

자료 : 송도컨벤시아 현황, 인천광역시 경제자유구역청 홈페이지(<https://www.ifez.go.kr/tour/index>)

- 마이스 행사건수는 지속적으로 증가하고 있는 추세이며, 마이스(MICE)산업 중 C인 Convention이 가장 큰 비중을 차지하고 M과 I로 대변하는 기업회의도 증가하고 있는 추세를 보임

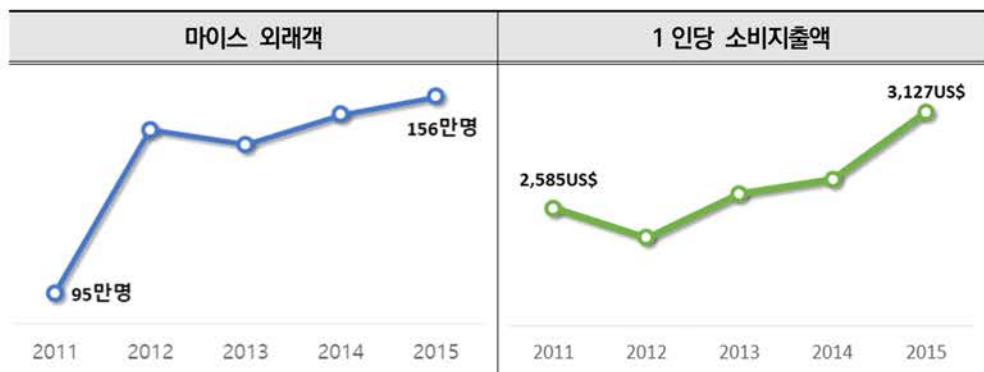
[표 4-10-30] 마이스행사 진행 건수

구분	합계	Meeting & Incentive	Convention	Exhibition	Event
2015년	55	5	45	3	2
2016년	96	11	75	3	7
2017년	147	20	113	3	11

자료 : 인천광역시 마이스산업 중장기 종합발전계획(2018~2022), 인천광역시, 2018년 10월

- 국내 마이스 행사 증가에 따른 마이스 외래객은 2011년 95만 명에서 2015년 156만 명으로 64%가 증가하였으며, 1인당 소비지출액 또한 2,585USD에서 3,127 USD로 20%의 증가율을 보이고 있음

[표 4-10-31] 마이스외래객 및 1인당 소비지출액



자료 : 인천광역시 마이스산업 중장기 종합발전계획(2018~2022), 인천광역시, 2018년 10월

■ 관광자원 현황

[일본제18은행지점]



[일본제1은행지점]



[강화고인돌]



[전등사]



[인천 개항누리길]



[아트프로젝트]



[일본풍 거리 조성사업]



[개항장 근대역사박물관]



- 선사, 고려, 조선시대에 이르는 역사문화자원 및 개항기 근대 역사문화자원 등 다양한 문화유산 보유로 강점을 보이고 있음
- 개항장 일대의 근대건축물과 다양한 근대역사문화 자원 보유하고 있으며, 근대건축물과 근대 역사문화를 테마로 한 콘텐츠 발굴 및 시설 조성 사업이 추진되고 있음
 - 인천개항누리길 : 개항장근대 역사 문화자원을 활용한 도보관광 프로그램
 - 개항장 문화지구 아트프로젝트 : 개항장 일대의 지역 예술가와 문화 예술 공간 운영자가 참여하여 문화예술 공연 및 체험 프로그램
 - 인천 개항장 역사 도보 여행 : 개항기의 행정·외교, 교육, 경제, 주거, 종교, 공공시설, 위락 등의 테마를 발굴하여 답사 코스로 구성한 책자 발간
 - 개항역사문화의 거리 조성 사업 : 보행환경 및 도보관광을 위한 안내 시스템을 개선
 - 일본풍 거리 조성 사업 : 1930~1970년대 건물을 일본풍 외관으로 리모델링
 - 개항장 근대역사문화회랑 사업 : 근현대 유적지 27개를 선정하고 붉은 색 노면표지 (red line)와 이정표를 설치하여 핵심탐방로를 조성

■ 주요 관광사업 현황

[표 4-10-32] 주요 관광사업 현황

구분	명칭	면적	지정일	주요 자원
관광지	마니산관광지	1.480 km ²	1977 년	사적지, 산악풍치
	서포리관광지	0.229 km ²	1977 년	백사장, 해양경관
관광단지	강화종합리조트 관광단지	0.645 km ²	2012 년	스파, 허브정원, 숙박시설, 상업시설 등
관광특구	월미관광특구	3.001 km ²	2001 년	월미도문화의거리, 차이나타운, 자유공원, 신포시장
광역권 관광개발	한반도 생태평화벨트 조성	-	2011 년	안보교육장, 심청각, 동백나무 군락지 등
문화·생태녹색 관광자원 개발	조기파시 탐방로 조성	-	2012 년	조기파시 탐방로(0.9 km)
	세어도 자연생태 관광활성화	-	2013 년	종합안내소, 돌레길, 공동작업장, 휴게정자 등
	백령 9 경길 생태 탐방로	-	2013 년	탐방로 조성(3 개), 조망쉼터, 안내표지판·안전시설 설치 등
	강화나들길 역사문화생태탐방로	-	2014 년	총 22 개 코스
도시관광 활성화	2018 강화군 올해의관광도시	-	2016 년	고려궁지, 부근리지석묘, 강화성공회성당등

자료 : 제6차 인천권 관광개발계획, 인천광역시, 2017년

나. 문제점 및 여건변화

■ 코로나19로 인한 관광트렌드 변화

- 코로나19의 세계적인 장기화가 예상되며, 향후에도 대규모 전염병이 주기적으로 발생할 가능성이 증대됨에 따라 외부환경 변수에 취약한 관광산업의 위기관리 대응력을 제고하기 위한 지원이 필요
- 관광산업이 중·장기적으로 경쟁력을 강화하기 위해서는 비대면 문화 확산과 새로운 관광시장에 대응하기 위한 디지털 관광콘텐츠 개발과 새로운 기술 도입이 필요
- 관광활동의 선호도가 자연환경이나 야외공간으로 이동하고 있으며, 지속적인 관광 활동을 지원하기 위해서는 자연환경이나 야외공간에 대한 지자체의 방역을 유지하고 혼잡도에 대한 관리가 필요
- 안전 및 위생이 관광시장의 핵심가치로 부상
 - 코로나19 이전보다 관광시장에서 안전 및 위생의 가치와 중요성이 훨씬 더 커짐
 - 관광산업 및 지역관광 정책영역에서 안전 및 위생 관리를 강화하여 안전 및 위생 수준을 향상시키기 위한 정책적 노력이 지속적으로 이루어져야 함

[표 4-10-33] 코로나19 이후 관광산업의 주요 영향

관광수요 부문	관광공급 부문
<ul style="list-style-type: none"> • 바이러스 감염 우려, 이동제한, 사회적 거리두기 조치 등으로 국내외 관광시장 위축과 관광행태 변화 <ul style="list-style-type: none"> - 방한 외래객 관광시장 85% 이상 감소 전망 • 글로벌 경기 침체, 기업경영환경 악화, 실업, 가계소득 악화 등으로 관광시장 회복 지연 	<ul style="list-style-type: none"> • 관광기업의 경영 환경 악화와 혁신 노력 • 관광자원 관리 방식의 변화와 새로운 콘텐츠 공급 <ul style="list-style-type: none"> - 안전·방역, 관광객 밀집도 관리 등 • 관광산업의 기술 전환과 융합 움직임 <ul style="list-style-type: none"> - 관광산업 디지털 전환 가속화 • 관광마케팅 및 유통채널 변화 <ul style="list-style-type: none"> - 국내관광 마케팅 강화, 온라인 마케팅·유통 확대 • 관광산업 생태계 변화

자료 : 코로나19이후 환경변화에 대응하는 인천시 관광정책 방향 및 과제, 인천연구원, 2020년

[표 4-10-34] 코로나19 이후 관광행태 주요 변화

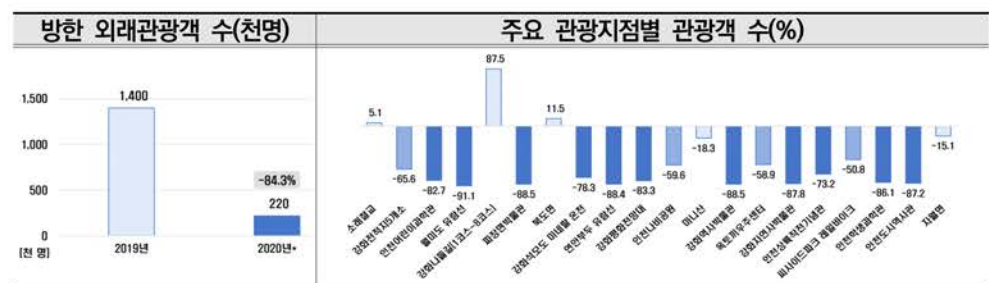
시·공간 관광행태 변화	관광활동 선호 변화	관광욕구 위계 변화
<ul style="list-style-type: none"> • 3밀(밀집, 밀접, 밀폐) 환경 회피 성향이 관광 행태에 영향 • 비수기 관광수요 증가로 관광 시기의 분산 • 밀집도가 낮은 곳, 사회적 거리 두기가 용이한 곳, 장거리 보다는 근거리와 같은 관광공간 행태 변화 수반 	<ul style="list-style-type: none"> • 개인화·소규모화 등 관광활동의 개별화 현상 확대 <ul style="list-style-type: none"> - 가족여행, 개별여행 증가 - 대중교통 이용 회피 • 자연·실외·청정지역 등 관광지 선호 경향 변화 <ul style="list-style-type: none"> - 아웃도어 레저, 캠핑 수요 증가, 등산인구 증가 등 	<ul style="list-style-type: none"> • 안전과 위생이 최우선시 되는 관광욕구 위계 변화 수반 <ul style="list-style-type: none"> - 안전에 관한 커뮤니케이션 필요성 증가 • 관광지 및 관광시설의 안전·방역 관리에 민감 <ul style="list-style-type: none"> - 프라이빗 앤 프리미엄 관광 서비스 요구 증가

자료 : 코로나19이후 환경변화에 대응하는 인천시 관광정책 방향 및 과제, 인천연구원, 2020년

■ 코로나19로 인한 관광시장 영향

- 코로나 이후 인천광역시를 방문하는 외래객 입국자수가 급감하였음
- 관광지점별 관광 현황은 대부분의 관광지의 입장객수가 급감하는 추세이며, 유람선이나 실내시설 등의 감소폭이 큰 것으로 나타남
- 전반적인 감소에도 강화나들길, 옹진군 북도면 등 일부 지점의 증가 현상은 비대면 관광지 선호 현상이 증가된 것을 나타냄

[표 4-10-35] 코로나19 이후 관광객수



자료 : 코로나19이후 환경변화에 대응하는 인천시 관광정책 방향 및 과제, 인천연구원, 2020년

■ 코로나19로 인한 관광사업체 영향

- 관광사업체 전반에 매출감소 및 고용 감축 등의 피해가 나타났으며, 일부 사업체는 휴업 중이거나 폐업한 것으로 나타나 다수의 업종에서 피해가 큰 것으로 조사됨

[표 4-10-36] 관광 사업체 주요 피해실태

구분		주요 피해 실태
여행업		<ul style="list-style-type: none"> • (매출) 매출 전무 78%, 80%이상 매출 감소 12% • (고용) 1인 사업장이 아닌 경우, 고용인력 50% 수준 감축
관광숙박업		<ul style="list-style-type: none"> • (매출) 전년 동기 대비 20%~30% 매출 감소 • (고용) 고용유지 63%, 고용감축(퇴직·휴직) 32%, 미응답 5%
관광객 이용 시설업	야영장업	<ul style="list-style-type: none"> • (매출) 매출 10% 수준 감소 • (고용) 고용유지
	관광유람선업	<ul style="list-style-type: none"> • (운영) 3~4월 영업 중단, 5월 주말 운영
	외국인관광	<ul style="list-style-type: none"> • (매출) 전년 동기 대비 80%~100% 매출 감소
	도시민박업	<ul style="list-style-type: none"> • (고용) 고용감축 33%
국제회의업		<ul style="list-style-type: none"> • (매출) 전년 동기 대비 80%~90% 매출 감소
유원시설업		<ul style="list-style-type: none"> • (매출) 전년 동기 대비 60%~70% 매출 감소 • (고용) 고용유지 57.1%, 고용감축 42.9%
관광 편의 시설업	관광식당업	<ul style="list-style-type: none"> • (매출) 전년 동기 대비 40%~50% 매출 감소 • (고용) 고용유지 25%, 고용감축 58.3%, 미응답·기타 16.7%
	관광순환버스업	<ul style="list-style-type: none"> • (매출) 전년 동기 대비 100% 매출 감소 • (고용) 고용감축
	관광펜션업	<ul style="list-style-type: none"> • (매출) 전년 동기 대비 55% 매출 감소 • (고용) 고용감축

자료 : 코로나19이후 환경변화에 대응하는 인천시 관광정책 방향 및 과제, 인천연구원, 2020년

2. 기본방향 및 계획지표 설정

가. 기본방향

■ 지역별 특성을 고려한 관광매력도시 실현

- 소권별 개발방향에 맞는 활성화 유도

■ 워터프론트 조성을 통한 해양관광도시 실현

- 경인아라뱃길 친수·문화·관광벨트 조성
- 원도심 부흥과 성장을 통한 관광 활성화
- 해안가 군부대 경계 철책 철거 및 대체 시설 설치 확대

■ 지역산업을 선도하는 글로벌 관광도시 실현

- 차별화된 관광콘텐츠 집중투자·개발
- 융·복합 관광산업 육성 및 관광혁신 생태계 구축
- 인천관광 브랜딩
- XR 메타버스 프로젝트 활성화 추진

■ 스마트 마이스도시 육성

- 스마트 마이스(MICE) 벨트 조성
- 마이스 생태계 구축
- 스마트 MICE 통합 정보시스템 구축 및 운영

■ 섬·해양 관광의 국제적 해양도시 실현

- 해양 레저 및 문화생태 관광 육성
- 주제가 있는 섬 관광 육성
- 크루즈 관광 육성

■ 뉴노멀 관광도시 실현

- 일상속의 안전한 여행을 위한 가이드라인 마련
- 인천 관광의 디지털 전환 촉진
- 새로운 일상(뉴노멀) 관광 활성화

나. 지표설정

[표 4-10-37] 관광 관련 계획지표

계획지표	단위	2020년 (현재)		2025년		2030년		2035년		2040년	
		기정	변경	기정	변경	기정	변경	기정	변경	기정	변경
GRDP 내 관광산업 비중	%	1.0	1.0	2.0	2.0	3.0	3.0	3.5	3.5	4.0	4.0
외국인 관광객	천명	1,400	1,400	2,495	2,495	4,446	4,446	7,924	7,924	14,121	14,121
도서 관광객	천명	7,096	7,096	9,622	9,622	13,048	13,048	17,693	17,693	25,340	25,340
관광사업 체수	개	1,044	1,044	2,142	2,142	4,395	4,395	9,018	9,018	18,504	18,504
마이스행사 치 및 개최	건	132	45	411	87	1,280	95	3,988	100	12,421	105

자료 : 2030미래이음, 인천광역시, 2019년
제6차 인천권 관광개발계획, 인천광역시, 2017년
주요 업무계획, 인천광역시, 2019년

3. 실천전략

가. 지역별 특성을 고려한 관광매력도시 실현

■ 소권별 개발방향에 맞는 활성화 유도

[표 4-10-38] 소권별 개발방향

소권	개발방향	중점사업
원도심 소권	<ul style="list-style-type: none"> 중구, 동구, 미추홀구, 연수구, 남동구, 부평구, 계양구, 서구 등 도시 행정구역 원도심권의 고유 자원에 기반한 차별적 관광콘텐츠 개발 및 내항 및 주변 원도심 중점사업과 연계한 도시관광 육성 항만 재개발을 통한 해양관광 거점 조성 및 해양명소 육성, 인천항 신국제 여객터미널 조성 및 연계한 크루즈 기항지 관광 육성 경인아라뱃길과 연계한 수변공간 개발 및 연안 수상네트워크 활성화, 소래포구 일원 관광 활성화 등 도심 수변관광 확충 개항장·동인천, 부평역, 주안역 일대 등 국내·외 관광객 밀집 지역을 대상으로 관광수용태세의 체계적 정비 경인전철 지하화, 인천대로 일반화 일원 선형 녹지문화벨트 형성 통한 여가 활동공간 조성 	개항창조 도시재생, 항만재개발, 경인아라뱃길
강화 소권	<ul style="list-style-type: none"> 강화 본도와 부속도서로 강화읍과 선원면·불은면 등 12개면으로 구성 강화소권은 강화 올해의 관광도시 사업(2018년)을 계기로 이야기가 있는 역사·문화 관광도시로 중점 육성 강화 역사문화관광 거점 조성 및 강화읍 도시재생사업과 연계한 창조관광 육성 강화 남단 녹색관광 네트워크 구축과 부속 도서 접근성 강화 및 섬 생태관광 육성 	역사문화 관광, 섬 생태관광

[소권별 개발방향(계속)]

소권	개발방향	중점사업
옹진 해양 소권	<ul style="list-style-type: none"> 행정구역으로는 북도면, 덕적면 등 7개 면으로 구성 옹진 섬 지역의 고유 자원을 활용한 관광콘텐츠 개발 확대와 섬 자원의 창의적 활용을 통한 지역활성화 추진 백령도, 대청도, 연평도 등 서해 5도 지역은 서해5도서 종합발전사업, 한반도 생태평화벨트 사업과 연계한 평화안보, 생태 관광개발 사업 추진 섬 관광 활성화를 위한 접근성의 지속적 개선과 숙박, 식음 등 섬 관광수용 태세 개선 	섬 관광 활성화, 생태관광 개발
경제 자유 구역 소권	<ul style="list-style-type: none"> 송도·청라·영종 등 3개 지구로 지정 파라다이스시티, 시저스 코리아 복합리조트, 인스파이어 복합리조트 등 영종도 복합리조트 클러스터 추진 송도컨벤시아 시설 확충, 스마트 마이스 인프라 구축, MICE 인프라 확충 등 MICE산업 중점 육성 왕산 마리나, 송도 워터프론트 조성 등과 연계한 마리나 기반 해양 레저 관광 육성 	복합리조트 클러스터, 해양레저 관광

자료: 제6차 인천권 관광개발계획, 2017년

[그림 4-10-기] 소권별 개발방향



자료: 제6차 인천권 관광개발계획, 2017년

나. 워터프론트 조성을 통한 해양관광도시 실현

■ 경인아라뱃길 친수·문화·관광벨트 조성

- 운하로서의 기능을 상실한 아라뱃길의 주운 축소, 수질개선, 친수공간 조성
 - 물류·여객 : 주운 축소, 터미널 기능전환
 - 하천환경 : 중(中)수준 / 3등급 목표
 - 문화·관광 : 중(中)수준 (무동력선, 유람선, 경관, 숙박시설, 환경박물관)
- 스마트 기술을 기반으로 통합적 구상
- 친수·문화·관광벨트 조성으로 미래가치 증진
 - 단기 : 기존 친수시설 업사이클링(Upcycling)을 통한 이용활성화
 - 중·장기 : 지속적 수질 개선 및 신규 기능도입을 통한 친수·문화관광 선도공간 조성

[그림 4-10-8] 경인아라뱃길 조성 기본구상(안)



■ 원도심 부흥과 성장을 통한 관광 활성화

- 앵커시설 도입을 통한 방문객 유도 / 원도심 지역의 문화관광 경쟁력 강화
 - 원도심 지역을 상징하는 랜드마크 도입
 - 글로벌 앵커시설 조성
 - 지속가능한 콘텐츠 개발
- 시민에게 열린 친수 문화 관광기반 구축
 - 내항의 가치 제고 / 수변공간을 활용한 시너지 창출 위한 워터프론트 및 레저공간 등 조성
- 지역자원 간 연계 네트워크 구축 / 지역자원의 가치 제고
 - 역사·문화 네트워크 구축 / 기존시설을 활용한 문화공간 조성
- 휴양·문화 수요 변화 대응 / 트렌드를 고려한 경쟁력 강화
 - 패러다임 변화에 대응하는 문화시설 조성
 - 유희부지를 활용한 휴양 공간 조성

■ 해안가 군부대 경계 철책 철거 및 대체 시설 설치 확대

- 해안가 군부대 철책 철거와 대체 시설을 설치하여 해안가 시민 접근성 제고
 - 인천시와 군부대간 합의각서에 따라 철책철거를 진행하고 특수상황에 따라 대체 시설을 설치

다. 지역산업을 선도하는 글로벌 관광도시 실현

■ 차별화된 관광콘텐츠 집중투자·개발

- 고유 자산을 활용한 군·구 특화 관광콘텐츠 개발
 - 역사문화, 섬, 음식, 한류, 공연 등 인천관광 컬러 콘텐츠 개발 및 대표 관광 상품 육성
- 지역특화·생활관광 콘텐츠 육성
 - 역사·문화유산 콘텐츠, 섬·해양관광 콘텐츠, 도시생태관광 콘텐츠, 생활관광 콘텐츠
 - 인천시민이 체험 가능한 생활관광 특화 프로그램 개발·보급·운영
 - 계절별, 지역별, 생활 밀착형 관광정보를 제공하는 맞춤형 여행상담 서비스 제공
- 뉴트로(Newtro) 관광 명소화
 - 뉴트로 여행 통합브랜딩(빈티지로드 1883)을 통한 오래된 가게, 빈티지 핫플레이스 등 자원 지속 발굴·육성
 - 뉴트로 여행지 매력 강화를 위한 디자인 콘셉트 개발, 건축경관·조형물 설치, 안내체계 구축, 개항장 보행로 조성 등 환경개선
- K-컬처(culture) 공연관광 명소 개발
 - 장기적으로 K-culture 공연관광의 명소로 육성하기 위한 공연관광 명소화 전략 수립
 - 개항장 및 부평미군부대 지역을 활용한 스트리트 컬처&아트 주제의 팝업 공연관광 명소화
 - 공연, 전시, 액티비티 행사별 프로그램 기획, 운영, 공간조성을 통해 관광객의 공연~휴식~식사체험 욕구를 아울러 소비와 공연 체험 연계성 강화
- 세대별 맞춤형 특화 콘텐츠 육성
 - 인천형 밀레니엄, Z세대, 뉴시니어 등의 관광코스 및 축제 연계 개발
 - 관광약자를 위한 무장애 관광 수요 개발
- 익스트림 스포츠 관광 콘텐츠 개발
 - 중구, 강화도, 옹진군 등 해양, 섬 지역 활용한 익스트림 스포츠관광(하이킹 루트 등) 인프라 구축 및 관광코스 개발
 - 레프팅, ATV 산악오토바이, 패러글라이딩, 수상레저, 웨이크보드, 번지점프 등
- 평화관광 콘텐츠 개발
 - 평화관광 브랜드를 상징할 수 있는 랜드마크 조성
 - 광역 연계 접경지역 평화관광상품 활성화 : 한반도 생태평화벨트 광역 연계 후속사업 추진 (파주·고성 등), 평화역사 관광지 연계 상품개발

■ 융·복합 관광산업 육성 및 관광혁신 생태계 구축

- 고부가가치 융·복합 관광산업 육성
 - 숙박·쇼핑·국제회의·엔터테인먼트 요소 등을 결합한 복합리조트 클러스터 조성
 - 뷰티산업 육성과 연계한 뷰티 의료관광 복합단지 설립 및 뷰티산업 융합형 관광 활성화
- 쇼핑엔터테인먼트(Shopping+Entertainment) 관광 생태계 구축
 - 청라·영종 쇼핑엔터테인먼트 클러스터 구축 : 센트럴 허브 운영(복합쇼핑몰, 특급호텔, 테마공원 간 연결 활성화), 스타필드청라-리버사이드 크루즈몰-시티타워 연계 인프라 구축
 - 관광투어패스 개발, 사후면세점 특화거리 조성 등 생태계 구축
- 의료·웰니스 관광 생태계 혁신
 - 특색있는 웰니스 관광자원 발굴 및 육성을 통해 지역인지도 제고 및 관광객 유치
 - 대표 웰니스 관광지 선정·육성 : 푸드테라피, 종합헬스케어, 뷰티/스파, 힐링/명상, 자연/숲 치유
 - 의료·웰니스 관광상품 활성화를 통해 의료·웰니스 관광목적지로서의 인천 마케팅 강화
- 창조관광 비즈니스 육성 및 관광 창업 허브 도시 육성
 - 관광 비즈니스 모델 발굴 및 체계적 육성, 관광 부문 창업 활성화를 위한 인천 관광창업지원센터 운영
 - 창조관광 공모전, 지역 관광 랩(lab) 등을 통한 창의적 아이디어 발굴 및 인큐 베이팅 추진
 - 주요 거점별 문화혁신 플랫폼 유치(구월 헬스케어, 송도 바이오헬스, 개항장 스마트관광, 부평 문화플랫폼 등)

■ 인천관광 브랜딩

- 인천 관광브랜드 개발 및 관광홍보 체계 통합화
 - 복합리조트, MICE, 의료 등 융·복합 관광산업 및 인천에 특화된 매력을 모티브로 한 지역 정체성 발굴 및 글로벌 관광 브랜드 개발
 - 시·군·구(관광홈페이지), 인천관광공사(소셜네트워크) 등으로 분산되어 있는 홍보채널 통합 관리·운영 체계 구축
 - 빅데이터 분석, 디지털 미디어 플랫폼 활용 등 디지털 마케팅 강화
- 국내외 관광객 유치 강화
 - 내국인 관광객 유치 확대를 위해 권역별 스토리텔링 강화 및 개별관광객 관광상품 확대
 - 뉴시니어, 싱글족 등 관광시장 변화와 체험·참여 욕구 증대 등 트렌드 변화에 대응하는 관광상품 개발 확대 및 종교관광 등 인천만의 콘텐츠 차별화를 활용한 신규 시장 창출

■ XR 메타버스 프로젝트 활성화 추진

- 현실세계 XR 메타버스 플랫폼 구축
 - 현실세계와 동일한 크기의 디지털 가상공간 구축, 가상공간에 축적된 정보를 XR기술을 활용해 현실세계 사용자에게 제공함으로써, 관광·쇼핑·편의 등 다양한 서비스를 지원하는 온-오프라인 결합 확장 현실 플랫폼
 - 관광, 쇼핑, 재난, 교통, 환경 중심으로 시작하여 라이프 스타일 변환에 대응
- 3차원 공간정보를 활용하여 기 구축된 검색정보, SNS 데이터를 결합한 XR기반 도시정보·관광·쇼핑 등 서비스 구축
- 송도, 개항장 등 관광·쇼핑·비즈니스 환경을 체험할 수 있도록 유도
- 디지털트윈 기반 및 스마트도시와 연계하여 시너지 극대화

라. 스마트 마이스도시 육성

■ 스마트 마이스(MICE) 벨트 조성

- 송도-영종-개항장을 연계하여 한국을 대표하는 마이스벨트 구축
 - 영종(리조트형 마이스 거점) : 복합리조트 중심, 엔터테인먼트, 해상레저 연계
 - 송도(비즈니스형 마이스 거점) : 송도컨벤시아 중심, 국제회의 복합기구, 쇼핑, 숙박 등
 - 개항장(특화공간형 마이스 거점) : 개항장주변의 역사, 문화, 음식 연계
차이나타운, 월미공원, 내항, 이민사박물관 등
- 지역자원 및 문화자원과 연계한 마이스 관광자원 발굴
 - 신규 관광자원 발굴 및 MICE복합시설, 관광자원 개발, 관광자원간 연계를 통한 대규모 마이스 벨트로 확장
 - 팬데믹 이후 변화되는 트렌드에 맞춰 소규모 및 지역화 중심의 온·오프라인 형태의 마이스 개최 및 시를 활용한 인천 도심 가상 회의공간 활용 확대

[그림 4-10-9] 마이스(MICE) 벨트 구상



■ 마이스 생태계 구축

- 국제기구 클러스터 조성으로 국제기구 및 국제회의 지원체계 마련 등 인천 도시이미지 강화
- MICE산업의 연결형 네트워크 생태계 조성(교통, 관광, 여가, 회의 및 축제 등)
- 인천 고유의 마이스 브랜딩화 추진
- 마이스 협력 거버넌스 구축(인천시, 경제청, 인천관광공사, 산학연 등)
- 자족형 마이스 생태계 구축기반 마련

■ 스마트 MICE 통합 정보시스템 구축 및 운영

- 이해관계자, 인천시민, 행사참가자 등 모든 소비자가 열람할 수 있는 시스템 활용 플랫폼 구축
- 일정 주기별 통계시스템 구축으로 경쟁력 및 파급효과에 대한 지속적인 모니터링 활성화
- 미디어 노출을 통한 홍보 시스템 구축 및 활용

마. 섬·해양 관광의 국제적 해양도시 실현

■ 해양 레저 및 문화생태 관광 육성

- 마리나를 활용한 해양복합 레저단지 조성 및 마리나 연계 해양레저산업 육성, 소규모 어항 마리나 개발을 통한 해양레저 네트워크 구축
- 해양레저 교육 프로그램 개발과 해양레저 전문 기업 및 인적 자원 양성
- 해양보호구역·갯벌 등을 대상으로 해양생태관광 육성 및 해양 문화 원형 수집·콘텐츠 개발 등 해양문화관광 육성

- 해수욕장의 정비 및 매력 특화 사업 추진, 선착장 기능을 복합화한 바다역 사업 추진
- 해안선을 잇는 세계적 해양관광벨트 구축
- 제3연육교 연결을 통한 접근성 강화 및 인천공항, 미단시티의 앵커시설 입지 유도를 통한 주변지역(미단시티, 예단포 등)의 활성화 계획 추진
- 수도권 유일의 해양문화 체험 및 교육시설, 주변 관광 명소와의 연계를 통한 해양문화 거점 조성

■ 주제가 있는 섬 관광 육성

- 예술섬·생태섬·에코아일랜드·휴양리조트 등 주제가 있는 섬 관광개발 추진
- 서해5도, 강화군도, 덕적·자월군도, 근해도서 등 권역별 거점 섬 육성 및 주변 도서 네트워크 구축
- 창작활동 연계 융합 프로젝트 활성화, 맞춤형 콘텐츠 개발 등 섬 관광 매력 강화사업 추진
- 여객선 준공영제, 제2연안여객터미널, 연육·연도, 항공, 크루즈 등 섬 접근성의 획기적 개선
- 섬 관광 글로벌 브랜딩 및 마케팅 강화, 섬 여행학교, 요우커, 생태관광마을 등 섬 관광시장 창출

■ 크루즈 관광 육성

- 인천국제공항 연계 Fly&Cruise 모항 크루즈 유치로 관광, 선용품 업계 활성화
- 맥강파티, K-POP콘서트 등 이벤트 제공을 포함한 인천형 테마 크루즈 상품 개발
- 지역관광산업과 연계한 특화 기항지 관광상품 개발
- 크루즈 관광객 유치 세일즈 강화를 위한 유관기관 네트워크 구축 및 글로벌 크루즈 관광시장별 협력 마케팅
 - 디즈니크루즈 등 세계적으로 브랜드 가치가 높은 크루즈 노선의 연계 방안 논의 및 협의를 위한 별도의 크루즈관광 노선 확대 구성
- 특화 기항지 관광상품 개발 및 지역관광산업과 연계
 - 국제적으로 인정받을 수 있는 스토리텔링 및 지역산업과 연계한 기항지 관광상품 발굴
- 크루즈 유관 기관 인천 크루즈 진흥협의체 운영 및 관광시장별 협력 마케팅 강화
- 섬 기항 크루즈, 하버크루즈, 레스토랑크루즈, 파티크루즈 등 연안 테마 크루즈 육성
 - 디즈니크루즈 등 세계적으로 브랜드 가치가 높은 크루즈 노선의 연계 방안 논의 및 협의를 위한 별도의 크루즈관광 노선 확대 구성

바. 뉴노멀 관광도시 실현

■ 일상속의 안전한 여행을 위한 가이드라인 마련

- 감염병으로 인한 무조건적인 여행 자제 보다는 일상 속에서 지속가능한 안전여행에 대한 명확한 가이드라인 마련
- 여행자 차원의 안전수칙 뿐만 아니라 공급자 차원의 수용태세 등을 구체화
- 안전여행지 인증방안 검토 : 여행에 대한 안전을 도모하고 추후 감염병 발생 상황에서도 지속 가능한 여행이 이루어질 수 있도록 안전여행지 인증방안 확대

■ 인천 관광의 디지털 전환 촉진

- 디지털화 전환 요구 증대에 따른 관광산업의 경쟁력을 제고할 수 있도록 다각적인 정책 지원
 - 관광분야 R&D 사업 등 기술력 및 혁신역량 강화를 위한 지원 확대, 규제완화 등의 제도적 개선, 양질의 관광인력 육성 지원 등 디지털 기반의 관광산업 생태계 조성이 심화될 수 있도록 정책적으로 지원
- 디지털 관광콘텐츠 개발, 관광 빅데이터 플랫폼 구축 등 관광산업의 디지털 전환 사업 확대
- 디지털 인프라와 네트워크 기술 등을 통해 관광의 공급망이 유기적으로 연결되는 디지털 관광산업 생태계 조성
 - 행정기관, 인천 관광 추진조직, 관광기업, 관광벤처, 관광종사원 등 관광공급 주체 전반의 디지털 전환 역량과 수용성 강화와 관련 주체 간 협력 추진을 진행
- 스마트 관광도시 사업 지속적인 추진
 - 2020년 스마트 관광도시 실증사업 대상지 : 개항장 스마트 관광도시
 - ICT기반을 활용한 다양한 인프라 확충 : 공공와이파이, 스마트 관광 플랫폼, Maas 시스템 확충, 관광 BIG data 구축, b2b cloud 플랫폼 확대 등

■ 새로운 일상(뉴노멀) 관광 활성화

- 안전여행, 청정지역 선호, 근거리 관광수요 증가, 아웃도어 레저 및 캠핑 수요를 반영하고, 가족과 함께하는 생활관광 등 활성화