


# 더 나은 고령사회 도시를 여는 인천 (2019-2023) 인천 고령사회 대응을 위한 중장기 계획

시정혁신  
보다 나은 인천

 인천광역시  
노인정책과

## 요 지

### □ 제1차 고령사회 대응을 위한 중장기 계획 수립 추진배경

- 고령사회 대응을 위한 중장기 계획 수립을 위한 제도적 기반이 마련됨
  - 「저출산·고령사회기본법」 제정 : 2005. 5. 18.
  - 「인천광역시 고령친화도시 구현을 위한 노인복지 지원 기본조례」 제정 : 2015. 4. 13.
  - \* 국가와 지방자치단체는 저출산 고령사회 대응을 위한 정책을 수립하고 시행하여야함.
- 인천시 고령인구 증가 및 베이비부머 세대의 노인인구 진입에 대한 지역 맞춤형 정책 개발 및 선제적 대응 필요
  - 고령인구 36만 2천여명 '18년 전체인구 12.3%, '20년 베이비부머세대 노인인구 진입
  - \* '21년 고령사회 진입(14%), '27년 초고령사회 진입(20%) 될 것으로 예측됨
  - 급변하는 인구구조 변화에 예방적, 중장기적 대응체계마련 필요성 대두
- 노인빈곤, 기대수명과 건강수명의 격차 등 고령사회 전반적인 사회 문제 대응을 위한 기본적 정책 목표 제시를 통해 모든 세대의 공감과 참여 환경 조성 필요
  - 제1차 『인천 고령사회 대응을 위한 중장기 계획(2019~2023)』은 노인은 물론, 모든 세대의 삶의 질 향상을 위해 고령친화환경 기반 조성에 역점을 둠

### □ 그간 주요 추진사항

- 제1차 『인천 고령사회 대응을 위한 중장기 계획(2019~2023)』 연구과제 추진
  - 수행기관 : 인천고령사회대응센터(정책과제, 2018.12. ~ 2019.9.)
  - 중간보고회(5.9.), 실무자 간담회(7.9.), 시민포럼(8.9.), 최종보고회(9.10.)
- 인천광역시 노인정책자문위원회 심의(9.26.)

### □ 중장기 비전, 목표 및 6대 정책과제

- 정책비전 : '더 나은 고령사회를 여는 인천'
- 추진목표 : 모든 세대의 삶의 질이 향상되는 고령사회
- 6대 정책과제
  - ① 노후소득 보장 강화
  - ② 더 나은 노후를 위한 준비
  - ③ 행복을 더하는 사회활동 참여 증진
  - ④ 통합 돌봄의 강화
  - ⑤ 생애마무리
  - ⑥ 고령친화 사회환경 기반 조성

\* 중앙(제3차 저출산 고령사회기본계획, 2016~2020), 고령사회 분야 정책로드맵(2018.12.), 인천(인천시 저출산 고령사회 대응 기본계획, 2018~2022) ⇒ 키워드 추출, 정책과제 선정

## □ 과제별 추진계획(6개 정책과제, 16개 단위과제, 36세부과제)

정책과제	단위과제	세부과제
① 노 후 소 득 보 장 강 화	노후 소득설계	<ul style="list-style-type: none"> <li>• 노후 준비를 위한 재무설계 교육 활성화</li> <li>• 시니어 직업훈련 교육의 다양화 추진</li> </ul>
	생산적인 노후생활을 위한 소득활동 기반 조성	<ul style="list-style-type: none"> <li>• 노인일자리 신규 발굴 및 수행기관 확충</li> <li>• 공익형 노인일자리 급여 수준 증진</li> <li>• 지역사회 일자리 사업을 위한 인력풀 구축 및 연계 강화</li> <li>• 취약계층의 안전한 소득활동 지원 보장 강화</li> </ul>
	스마트 Job 지원	<ul style="list-style-type: none"> <li>• 중장년과 청년세대가 함께하는 세대 통합형 창업 지원</li> <li>• 어르신이 행복한 노인일자리 개발 체계 강화</li> </ul>
② 더 나은 노후를 위한 준 비	고령사회 서비스 제공 강화	<ul style="list-style-type: none"> <li>• 지역중심의 원스톱 통합정보 플랫폼 기반 구축</li> <li>• 고령사회 이미지 개선을 위한 문화 확산</li> </ul>
	노후의 삶을 미리 준비하는 교육 강화	<ul style="list-style-type: none"> <li>• 다양한 연령 및 분야별 생애설계 교육 확산</li> <li>• 노년기 교육 전문인력 발굴 및 양성</li> </ul>
③ 행 복 을 더 하는 사 회 활 동 참 여 증 진	고용 기회 및 현장에서의 참여 제고	<ul style="list-style-type: none"> <li>• 지역기반 노인적합일자리 사회활동 참여 활성화</li> </ul>
	고령자 문화·복지 서비스 다각화	<ul style="list-style-type: none"> <li>• 인천효드림복지카드 도입</li> </ul>
	소외 없이 누구나 이용 가능한 노인여가복지서비스 인프라 확충	<ul style="list-style-type: none"> <li>• 균형적인 권역별 노인여가복지시설 확충 및 운영의 다변화</li> <li>• 액티브 경로당 활성화 추진</li> <li>• 지역사회 개방형 경로당 모형 조성</li> </ul>
④ 통 합 의 돌 보 강 화	치매예방 및 관리 강화	<ul style="list-style-type: none"> <li>• 생활밀착형 치매지원 기관 확대</li> <li>• 치매노인 공공후견제도 도입</li> </ul>
	편안하고 쾌적한 서비스 인프라 확대	<ul style="list-style-type: none"> <li>• 노인요양시설의 확대 및 기능 보강</li> <li>• 노인맞춤돌봄 사회안전망 강화</li> <li>• 노인복지시설 종사자 네트워크 활동 강화</li> </ul>
	건강 및 공공 의료지원 기능 강화	<ul style="list-style-type: none"> <li>• 장기요양노인을 위한 공공서비스 인프라 확대</li> </ul>
	고령자 권익증진 및 인권보호 지원	<ul style="list-style-type: none"> <li>• 노인권익증진 및 인권보호 활동 확산</li> </ul>
⑤ 생 애 마 무 리	지역사회 장사문화 조성 관리	<ul style="list-style-type: none"> <li>• 장사시설 수급에 대한 중장기계획 수립</li> <li>• 친환경 장례문화 확산</li> <li>• 봉안당 건립 및 안치단 설치 추진</li> </ul>
	편안한 삶의 마지막을 위한 문화환경 조성	<ul style="list-style-type: none"> <li>• 품위 있고 존엄한 죽음준비 교육 확산</li> </ul>
⑥ 고령친화 사 회 환 경 기 반 조 성	안전과 편리성이 보장되는 교통환경 개선	<ul style="list-style-type: none"> <li>• 누구나 승하차가 쉬운 저상버스 도입 확대</li> <li>• 노인보호구역 지정 확대 추진</li> <li>• 노인 교통안전교육 실시</li> <li>• 고령운전자 스티커(실버마크) 부착 확산</li> <li>• 고령자 운전면허 자진반납 및 인센티브개발</li> </ul>
	고령사회 정책 역량 강화 및 추진 기반 정비	<ul style="list-style-type: none"> <li>• WHO 고령친화도시 국제네트워크 가입 추진체계 구축</li> <li>• 노인정책자문위원회 활성화</li> <li>• 노인정책모니터링단 운영 및 의견수렴 촉진</li> </ul>

## □ 과제별 중점 추진사항

### ○(정책1) 노후 소득보장 강화

- 노년기 자립 생활 및 빈곤 예방, 소득설계 강화하여 안정적인 삶 확보  
⇒ 재무설계 교육, 사내 작업환경 강화, 공약형 일자리 급여준제고, 고령친화기업발굴 지원

### ○(정책2) 더 나은 노후를 위한 준비

- 노후준비는 전 세대를 고려해야하는 영역, 정보제공 및 사전교육을 통해 사전준비 가능하도록 지원  
⇒ 정보맵 제작 및 플랫폼 구축, 생애설계교육, 전문인재 양성 및 인재뱅크 운영, 인식개선

### ○(정책3) 행복을 더하는 사회활동 참여 증진

- 지역사회 참여증진, 건강·문화·복지를 누구나 누릴 수 있도록 지원 가능한 환경 구축  
⇒ 사회활동 참여 우수사례 공모(고령근로자, 고용주), 인천효드림복지카드지원  
⇒ 노인복지관등 확충(15개소), 민간시설연계 여가 프로그램 운영, 개방형경로당 운영

### ○(정책4) 통합 돌봄의 강화

- 요보호 노인 증가에 따른 돌봄, 인권보호, 치매(건강) 등 공공성을 담보로 전문적인 서비스 제공 환경 조성  
⇒ 노인맞춤돌봄서비스 통합, 치매안심센터운영 및 공공후견제도 실시  
⇒ 노인보호전문기관 확대, 인천시립요양원·치매전담형요양시설 건립 등

### ○(정책5) 생애 마무리

- 정부 정책로드맵 '18년 새롭게 재인된 영역 생애마무리를 위한 지원 및 인프라 확충  
⇒ 장사시설 수급 중장기 계획수립, 자연친화적 장사 인프라 구축, 웰다잉 교육 등

### ○(정책6) 고령친화 환경기반 조성

- 모든 세대가 누리는 “살고 싶은 도시 함께 만드는 인천”을 위한 고령친화 환경기반 조성  
⇒ 노인보호구역 지정, 자상버스 도입, 고령자 교통안전 교육 등 안전한 교통환경 개선  
⇒ WHO 고령친화 국제네트워크 가입 추진체계 구축, 정책지문 및 모니터링 활성화

### ○ 세부사업 추진(70개사업)

구분		계	세부사업 추진		
			신규	확대	지속
정책	계	70	19	10	41
	1. 노후 소득보장 강화	13	6	-	7
	2. 더 나은 노후를 위한 준비	8	3	2	3
	3. 행복을 더하는 사회활동 참여증진	10	4	-	6
	4. 통합 돌봄의 강화	26	2	3	21
	5. 생애 마무리	4	2	-	2
	6. 고령친화 환경기반 조성	9	2	5	2

\* 제1차 중장기 정책 과제 추진계획(총괄)참조 p136

## □ 연차별 재정계획

구분		총사업비	연도별 계획(백만원)					비고 (타부서)
			2019	2020	2021	2022	2023	
재원별	계	7,254,889	1,074,857	1,265,607	1,438,677	1,633,211	1,842,537	95,696
	국비	4,318,642	629,007	744,648	851,917	977,524	1,115,546	60,741
	시비	2,064,999.3	317,282.6	366,965.8	412,943.3	459,032.8	508,774.8	29,689
	군·구비	871,177.7	128,553.4	153,979.2	173,802.7	196,640.2	218,202.2	5,196
	자부담	70	14	14	14	14	14	70
정책별	계	7,254,889	1,074,857	1,265,607	1,438,677	1,633,211	1,842,537	95,696
	1. 노후 소득 보장 강화	5,846,425	840,881	1,015,457	1,162,068	1,329,258	1,498,761	970 (청년정책과)
	2. 더 나은 노후를 위한 준비	2,299.6	359.8	350.7	524.7	529.7	534.7	0
	3. 행복을 다하는 사회활동 참여증진	274,780	46,989	45,080	52,931	57,226	72,554	0
	4. 통합 돌봄의 강화	1,068,013.1	167,307.9	189,257.3	212,015.3	236,572.3	262,860.3	59,521 (건강증진과)
	5. 생애마무리	22,953	13,877	7,154	1,842	15	65	0
	6. 고령친화 환경 조성	40,418.3	5,442.3	8,308	9,296	9,610	7,762	35,205 (교통정책과, 버스정책과)

### ○ 계획기간 내 예산확보 계획(신규, 확대사업)

- (신규사업) 인식개선, 고령친화기업 발굴 등 적은 예산으로 확산 효과가 큰 사업 위주로 추진(총사업비 1.3%)

- (확대사업) 효문화 확산 등 세대통합사업, 생애설계교육, 노인 교통안전 관련 사업의 점진적 확대 실시로 안정적인 예산 확보 가능(총사업비 0.8%)

구분		총사업비	연도별 계획(백만원)					비고 (총사업비)
			2019	2020	2021	2022	2023	
사업	계(70개)	7,254,889	1,074,857	1,265,607	1,438,677	1,633,211	1,842,537	100%
	신규(19개)	92,164	239.8	20,853.8	22,538.8	23,654.8	24,876.8	1.3%
	확대(10개)	54,611.6	8,188.6	11,308	12,201	12,405	10,509	0.8%
	지속(41개)	7,108,113.4	1,066,428.6	1,233,445.2	1,403,937.2	1,597,151.2	1,807,151.2	97.9%

## □ 향후 추진계획

○ 연도별 시행계획 수립 및 추진

○ 연차별 사업 추진을 위한 예산 확보 노력

# 목 차

I .	추진배경	7
II .	그간 주요 추진사항	8
III .	인천 고령사회 분야별 현황	10
IV .	인천시 수요조사 결과	58
V .	중앙정부 및 인천시 저출산·고령사회기본계획	85
VI .	제1차 중장기 비전, 목표, 추진과제	87
VII .	제1차 중장기 세부추진 계획	92
	① 노후 소득보장 강화	92
	② 더 나은 노후를 위한 준비	101
	③ 행복을 더하는 사회활동 참여 증진	107
	④ 통합 돌봄의 강화	113
	⑤ 생애마무리	124
	⑥ 고령친화 사회환경 기반 조성	128
VIII .	제1차 중장기 정책과제 추진계획(총괄)	136
IX .	향후 추진계획	152

# 더 나은 고령사회 도시를 여는 인천 (2019-2023) 인천 고령사회 대응을 위한 중장기 계획

## I 추진배경

- ☐ **고령사회 대응을 위한 중장기 계획 수립을 위한 제도적 기반이 마련됨**
    - 「저출산·고령사회기본법」 제정 : 2005. 5. 18.
      - (제4조, 국가와 지방자치단체의 책무) 국가는 종합적인 저출산·고령사회 정책을 수립·시행하고, 지방자치단체는 국가의 저출산·고령사회 정책에 맞추어 지역의 사회·경제적 실정에 부합하는 저출산·고령사회정책을 수립·시행
    - 「인천광역시 고령친화도시 구현을 위한 노인복지 지원 기본조례」 제정 : 2015. 4. 13.
      - (제5조, 기본계획의 수립) 노인복지 및 고령사회 기본계획을 5년마다 수립·추진
  - ☐ **인천시 고령인구 증가 및 베이비부머세대의 노인인구 진입에 대한 지역 맞춤형 정책개발 및 선제적 대응 필요**
    - 2018년 고령인구는 36만2천여명으로 전체인구의 12.3%임
      - \* '21년 고령사회 진입(14%), '27년 초고령사회 진입(20%) 될 것으로 예측됨
    - 2020년에는 베이부머세대(1955~1964년생) 중 1955년 출생자가 본격적으로 노년기를 맞이하게 됨
    - 이에, 급변하는 인구구조변화에 따라 예방적, 중장기적 차원에서 모든 세대가 누리는 고령사회 대응분야 정책 추진을 위한 중장기 계획 마련의 필요성 제기됨
  - ☐ **노인빈곤, 기대수명과 건강수명의 격차 등 고령사회 전반적인 사회 문제 대응을 위한 기본적 정책 목표 제시를 통해 모든 세대의 공감과 참여 환경 조성 필요**
    - 제1차 『인천 고령사회대응을 위한 중장기 계획(2019-2023)』은 노인은 물론, 모든 세대의 삶의 질 향상을 위해 고령친화환경 기반 조성에 역점을 둠
- ⇒ 36만 어르신과 시민이 더 나은 고령사회를 누릴 수 있도록  
선제적·능동적으로 대응

## II

## 그간 주요 추진사항

□ '제1차 인천광역시 고령사회 대응을 위한 중장기 계획 수립 (2019~2023)' 정책과제 선정 추진

- 추진기간 : 2018. 12월 ~ 2019. 9월(착수일 : 2018. 12. 27.)
- 수행기관 : 인천고령사회대응센터

〈참여 연구진〉

- ♦ 책임 연구원 : 권미애 / 인천고령사회대응센터 선임연구원(팀장)  
공동 연구진 : 김제희 / 인천고령사회대응센터 연구원  
김신경 / 인천고령사회대응센터 초빙연구원
- ♦ (자문)전문가  
고용호 / 건축도시공간연구소 연구조정 부연구위원(팀장)  
기윤환 / 인천연구원 도시기반연구실 연구위원  
길태영 / 충남대학교 연구교수  
김춘남 / 경기복지재단 정책연구실 사회정책팀 연구위원  
류연규 / 서울신학대학교 사회복지학과 부교수  
박명혜 / 청운대학교 사회복지상담학과 교수  
박현용 / 성신여자대학교 사회복지학과 교수  
신경원 / 고려대학교 교육문제연구소 죽음준비교육연구센터  
정책·연구·학술팀 팀장  
정창률 / 단국대학교 사회복지학과 부교수  
홍송이 / 동국대학교 사회복지학과 교수

□ 정책과제 중간 보고회

- 일 시 : 2019. 5. 9.(목) 14:00~16:00
- 장 소 : 인천고령사회대응센터 세미나실
- 참 석 : 10명
  - 연구진, 학계 전문가, 시 담당 공무원 등
- 주요내용 : 고령사회대응을 위한 중장기 계획 진행사항 확인, 자문 등

## ☐ 중장기 과제 선정을 위한 실무자 간담회

- 일 시 : 2019. 7. 9.(화) 09:00~18:00
- 장 소 : 인천시청 어학실
- 참 석 : 15여명(책임연구원, 노인정책 분야별 실무담당)
- 주요내용 : 중장기 계획 세부 추진과제 선정 및 의견 수렴

## ☐ 대 시민 포럼

- 일 시 : 2019. 8. 9.(금) 14:00~17:00
- 장 소 : JST제물포스마트타운 대강당
- 참 석 : 100여명(학계 전문가, 노인정책자문위원, 노인복지관련 종사자 등)
- 주요내용 : ‘제1차 인천광역시 고령사회대응을 위한 중장기 계획안 (2019~2023)’ 발표 및 의견 수렴

## ☐ 최종 보고회

- 일 시 : 2019. 9. 10.(금) 14:00~17:00
- 장 소 : 인천시청 공감회의실
- 참 석 : 20여명(노인정책과장, 노인정책과 직원 및 책임연구원 등)
- 주요내용 : ‘제1차 인천광역시 고령사회대응을 위한 중장기 계획안 (2019~2023)’ 연구과제 최종 보고

## ☐ 제1차 중장기 계획안 인천광역시 노인정책자문위원회 심의

- 일 시 : 2019. 9.26.(목) 15:00~16:40
- 장 소 : 인천시청 중회의실
- 참 석 : 8여명(당연직 1, 선임직 7)
- 안 건 : 「제1차 인천광역시 고령사회대응을 위한 중장기 계획(2019~2023)」 심의
- 심의결과 : 원안가결

## Ⅲ

## 인천 고령사회 분야별 현황

## 1

## 인구 분야

## □ 인천시 인구현황과 변화추이

- ✓ 인천시 고령인구(65이상)은 인천시 전체인구의 12.3%로 전국 14.8%로 보다 낮으며, 7대 특광역시중 울산시(10.7%) 다음으로 낮음
- ✓ 생산연령층(15세~64세)은 인천시 전체인구의 74.7%로 전국 72.4%보다 높고, 7대 특광역시중 울산(75.1%)시 다음으로 높음
- ✓ 유소년층(0~14세)은 인천시 전체 인구의 13%로 전국 12.8%보다 다소 높음
- ✓ 인천시는 2021년 고령사회(14%)에 진입할 것으로 예측되며, 2027년 초고령사회(20%)로 진입이 예측되고 있음 \* 우리나라는 2017년 이미 고령사회(14.2%)로 진입하였고, 2025년 초고령사회(20%) 진입이 예측됨
- \* 인천광역시 고령사회대응을 위한 중장기 계획(2019~2023) 연구과제 참조(2019, 인천고령사회대응센터, p37~p42)

## 《전국 및 7대 특·광역시 인구 구성》

(단위 : %)

구분	전국	서울시	부산시	대구시	인천시	광주시	대전시	울산시
고령층 65세 이상	7,650,408 (14.8)	1,410,297 (14.4)	589,961 (17.1)	362,934 (14.7)	362,675 (12.3)	187,186 (12.8)	188,530 (12.7)	123,919 (10.7)
생산연령층 15~64세	37,547,041 (72.4)	7,284,592 (74.6)	2,469,564 (71.8)	1,794,519 (72.9)	2,207,048 (74.7)	1,065,029 (73.0)	1,100,703 (73.9)	868,248 (75.1)
유소년층 0~14세	6,628,610 (12.8)	1,070,734 (11.0)	381,928 (11.1)	304,316 (12.4)	384,919 (13.0)	207,121 (14.2)	200,703 (13.5)	163,456 (14.1)

자료 : 통계청(2019). 「주민등록인구현황」, 자료 재구성. / 2018년 12월 기준.

## 《인천시 인구 구성비 변화(2018 ~ 2045년)》

(단위 : %)

구분	2018	2020	2021	2026	2027	2030	2035	2040	2045
고령층 65세 이상	11.9	13.3	14.1	19.1	20.0	22.7	27.0	31.1	34.0
생산연령층 15~64세	74.7	73.6	73.0	68.7	67.9	65.4	61.3	57.8	55.7
유소년층 0~14세	13.3	13.0	12.9	12.2	12.0	11.8	11.6	11.0	10.3

자료 : 통계청(2017). 「장래인구추계」, 자료 재구성.

## 《전국 및 7대 특·광역시의 고령사회, 초고령사회 진입(예상) 시기 및 고령층 비율》

(단위: 년, %)

구분	전국	서울시	부산시	대구시	인천시	광주시	대전시	울산시
고령사회 진입연도 (고령층 비율)	2017 (14.2)	2018 (14.4)	2014 (14.0)	2017 (14.0)	2021 (14.0)	2021 (14.1)	2021 (14.3)	2023 (14.3)
초고령사회 진입연도 (고령층 비율)	2025 (20.0)	2026 (20.4)	2022 (20.4)	2025 (20.5)	2027 (20.0)	2028 (20.1)	2028 (20.5)	2029 (20.3)

자료: 통계청(2019). 「주민등록인구현황」 자료, 통계청(2017). 「장래인구추계」 자료 재구성.

주: 고령사회에 진입한 지역의 경우 「주민등록인구현황」 자료 이용, 미진입 지역인 경우 「장래인구추계」 자료 활용.

## 《인천시 생산연령층(15~64세) 연령대별 비율》

(단위: 명, %)

생산연령층 (15~64세)	15~19세	20~29세	30~39세	40~49세	50~59세	60~64세
2,207,048 (100.0)	158,706 (7.2)	409,794 (18.6)	433,669 (19.6)	494,723 (22.4)	514,229 (23.3)	195,927 (8.9)

자료: 통계청(2019). 「주민등록인구현황」 자료 재구성. / 2018년 12월 기준.

## 《인천시 예비노인세대 중 베이비부머의 비율》

(단위: 명, %)

예비노인세대(50~64세)	베이비부머(55~63세) <sup>1)</sup>
710,156 (100.0)	423,285 (59.6)

자료: 통계청(2019). 「주민등록인구현황」 자료 재구성. / 2018년 12월 기준.

주: 베이비부머(baby boomer)는 합계출산율이 3.0 이상인 연령대가 일정기간 연속적으로 유지된 인구 코호트를 의미함.  
연구에 따라서는 베이비부머를 전기(1955~63년생)와 후기(1968~74년생)로 구분하기도 하나 우리나라의 베이비부머는 전기 베이비부머를 의미하는 경우가 일반적임. 2018년 기준 1955~1963년생은 만 55~63세에 해당함.

## 2

## 노인의 가계생활 구조 현황

## □ 노인가구 소득 및 지출

- ✓ 인천시 노인가구의 연간 수입액은 전체평균 2,421.07만원, 7대 특·광역시중 하위권에 있음  
 - 독인가구(1,170.90), 부부가구(2,103.58), 자녀동거가구(3,891.59), 기타(2,944.21)
- ✓ 인천시 노인가구의 월평균 소비 지출액은 전체평균 149.92만원, 7대 특·광역시중 하위권에 있음  
 - 독인가구(77.16), 부부가구(138.69), 자녀동거가구(223.39), 기타(198.05)
- \* 인천광역시 고령사회대응을 위한 중장기 계획(2019~2023) 연구과제 참조(2019, 인천고령사회대응센터, p47~p50)

## 《7대 특·광역시의 노인가구 연간 수입액》

(단위 : 만원)

구분	전체	노인독인가구	노인부부가구	자녀동거 노인가구	기타 노인가구
서울시	3,229.81(2)	1,273.28(4)	2,819.52(2)	5,113.81(2)	3,046.95(3)
부산시	2,423.43(5)	1,168.20(6)	2,161.32(5)	4,016.68(5)	2,680.36(6)
대구시	2,544.68(3)	1,412.97(2)	2,348.52(3)	4,044.93(4)	3,665.72(1)
<b>인천시</b>	<b>2,421.07(6)</b>	<b>1,170.90(5)</b>	<b>2,103.58(6)</b>	<b>3,891.59(6)</b>	<b>2,944.21(4)</b>
광주시	2,516.26(4)	1,309.44(3)	2,226.90(4)	4,280.57(3)	2,823.53(5)
대전시	2,077.58(7)	1,048.99(7)	1,979.63(7)	3,606.90(7)	2,347.07(7)
울산시	3,240.91(1)	1,746.11(1)	2,925.24(1)	5,418.81(1)	3,260.06(2)

자료 : 2017년 노인실태조사 데이터를 활용하여 재분석함.

주1 : 응답 노인의 수입과 그 외 가구원의 수입을 합산한 금액임.

주2 : 가구가중치(모수추정)를 부여한 값임.

주3 : 괄호 안의 숫자는 7대 특·광역시 내 순위를 나타냄.

## 《7대 특·광역시의 노인가구 월평균 소비 지출액》

(단위 : 만원)

구분	전체	노인독인가구	노인부부가구	자녀동거 노인가구	기타 노인가구
서울시	193.81(1)	92.86(3)	173.82(2)	289.39(1)	185.89(5)
부산시	155.56(4)	84.91(5)	149.57(4)	227.65(5)	191.81(4)
대구시	174.24(3)	93.43(2)	168.89(3)	264.69(3)	253.05(1)
<b>인천시</b>	<b>149.92(6)</b>	<b>77.16(6)</b>	<b>138.69(6)</b>	<b>223.39(6)</b>	<b>198.05(3)</b>
광주시	153.70(5)	85.42(4)	145.70(5)	238.56(4)	168.80(6)
대전시	130.70(7)	75.77(7)	126.67(7)	208.77(7)	147.47(7)
울산시	183.61(2)	101.40(1)	176.07(1)	281.21(2)	209.94(2)

자료 : 2017년 노인실태조사 데이터(복지부)를 활용하여 재분석함.

주1 : 세금, 사회보험료 등의 비소비지출과 부동산 등의 자산축적을 위한 지출, 차입금 상환 등의 현금 지출 등 기타 지출은 제외하며, 천원단위는 반올림함.

주2 : 가구가중치(모수추정)를 부여한 값임.

주3 : 괄호 안의 숫자는 7대 특·광역시 내 순위를 나타냄.

## 3

## 소득 분야

## □ 노인일자리 지원 기관 및 지원 서비스

- ✓ 인천시 노인일자리 기관은 10개, 노인 천명당 0.03개, 전국 165개가 설치되어 있으며 노인 천명당 0.02개임
  - 부산시, 광주시, 대전시와 동일한 수치로 울산시(0.04개) 다음으로 높은 수치임
- ✓ 인천시 종사자 수(총원)는 69명으로 시설 당 종사자 수는 6.9명임, 전국 평균 8.1명에 비해 낮은 수치임
- ✓ 노인일자리 기관에서 제공되고 있는 일자리 사업은 대부분 단순노동형의 시장형 일자리가 다수임
  - \* 인천광역시 고령사회대응을 위한 중장기 계획(2019~2023) 연구과제 참조(2019, 인천고령사회대응센터, p50~p55)

## 《전국 및 7대 특·광역시 노인일자리지원기관 현황》

(단위: 명, 개소)

구분	65세 이상 노인인구	노인일자리지원기관			
		시설 수	노인 천 명당 시설 수	종사자 수	
				총원	시설 당 종사자 수
전국	7,650,408	165	0.02	1,342	8.1
서울시	1,410,297	11	0.01	66	6.0
부산시	589,961	16	0.03	134	8.4
대구시	362,934	9	0.02	112	12.4
인천시	362,675	10	0.03	69	6.9
광주시	187,186	5	0.03	30	6.0
대전시	188,530	5	0.03	43	8.6
울산시	123,919	5	0.04	28	5.6

자료: 보건복지부(2019). 「2019 노인복지시설현황」 및 인천시 노인정책과 내부자료 재구성. / 2018년 말 기준.

주: 65세 이상 노인인구 - 2018. 12. 31 주민등록 인구기준.

## 《인천시 노인일자리 지원 서비스 현황(2018 ~ 2019년 상반기)》

구분	기관	대상(연령)	내용
인천시	인천시 노인인력 개발센터	60세 이상 노인	■ 노인일자리사업 시장형 <ul style="list-style-type: none"> <li>• 시니어프로스텝(택배분류): 택배분류 터미널근무 시급제</li> <li>• 시니어프로스텝(복스타트): 도서관에서 책 읽어주기 등</li> <li>• 인력파견형사업: 수요 기업 직무교육 후 파견</li> <li>• 실버카페: 실버바리스타 카페로 음료 및 사이드메뉴를 직접 만들고 서비스하는 활동</li> </ul>
중구	중구 노인인력 개발센터	60세 이상 노인	■ 노인일자리사업 <ul style="list-style-type: none"> <li>• 인력파견형: 실버교통모니터, 바다지킴이</li> <li>• 시장형: [공동작업형]꽃가람공동작업장(쇼핑백) [제조판매형]현미랑공이랑쌀과자 [전문서비스]학교급식도우미, 우리학교지킴이 [서비스업]실버카페(월미도, 19년 5월 오픈 예정)</li> </ul>

구분	기관	대상(연령)	내용
동구	동구 노인인력 개발센터	만 60세 이상	<b>■시장형</b> <ul style="list-style-type: none"> <li>• 공동작업장 : 쇼핑백·마스크 등을 접는 공동작업(동구 내 6개소)</li> <li>• 시니어카페 : 카페 바리스타 업무 시급제</li> <li>• 실버택배 : 아파트 택배 물품 배송, 분류터미널 집하물품분류</li> <li>• 학교급식도우미 : 동구 관내 교육기관에서 배식 및 급식실 업무보조</li> </ul>
미추 홀구	미추홀구 노인인력 개발센터	만 60세 이상 • 사회 참여 가능자	<b>■시장형사업</b> <ul style="list-style-type: none"> <li>• 학교급식도우미사업 : 초중고 급식실 및 학급에서 배식 활동, 식사예절지도 등</li> <li>• 아름다운 이야기 할머니 : 아이들에게 옛이야기를 들려줌으로써 1-3세대 소통 및 아동 인성교육</li> <li>• 미추홀구소방안전교육 : 안전에 대한 교육진행, 화재예방교육 및 홍보</li> <li>• 보육교사도우미 : 보육시설의 교사 보조 업무, 식사 예절 및 현장학습 지원, 기타 보육교사 업무 지원</li> <li>• 안전마을 만들기 : 관내 생활 속 안전 위해요소 발견 및 관련기관 연락을 통한 위해요소 제거, 생활안전 위해요소 매핑 및 안전마을 지도 제작 지원, 주민 홍보를 통한 지역 내 안전을 위해요소 제거를 위한 주민들의 자발적 참여 독려</li> <li>• 주민서비스지원사업 : 택배보관소 운영, 택배물 및 집하물 보관 및 반출, 캐리어 대여, 장기부채자 택배물 보관 등 주민편의 서비스 제공</li> <li>• 자연담향 : EM발효액과 천연재료들을 사용한 친환경 수제비누 제작, 관내 어린이집, 유치원, 초등학교를 방문하여 친환경 비누 제작 수업 진행</li> <li>• OK실버택배 : 관내 아파트 거점으로 택배 배송</li> <li>• 카페지브라운 운영 : 바리스타과정 교육, 음료 및 사이드메뉴 제조·판매</li> <li>• 제1·2공동작업장 : 자동차 부품 조립, 쇼핑백 제작, 마스크팩 포장 등</li> </ul> <b>■인력파견형사업</b> : 수요 기업 직무교육 후 파견 <b>■시험감독관파견사업</b> : 선발 후 산업인력공단 직무교육 이수 후 파견
연수구	연수구 노인인력 개발센터	만 60세 이상	<b>■시장형 사업</b> <ul style="list-style-type: none"> <li>• 서비스제공형 : 학교급식도우미, 공공적합형시험사업(인천환경공단송도사업소 스포츠파크 내 전반적인 시설관리, 환경개선 및 안내)우리학교아이지킴이(교내 외부인 출입 관리), 경로당 영양관리사, 아파트택배(일일 배송 물량을 각 수요처에 배송 및 집하)</li> <li>• 공동작업장 : 공동작업장(포장, 쇼핑백 임가공)</li> <li>• 인력파견형 : 실버인력뱅크(공원관리사, 도시정원관리사 등 수요처에서 원하는 인력을 파견하는 사업)</li> </ul>
남동구	남동구 노인인력 개발센터	만 60세 이상	<b>■시장형사업</b> <ul style="list-style-type: none"> <li>• 실버택배 : 택배 물품 배송(각종 운반 장비 관리, 작업 전/후 정리정돈 등)</li> <li>• 세탁기·에어컨 클린 : 세탁기(일반 및 드럼), 에어컨(벽걸이 및 스탠드) 청소 서비스</li> <li>• 공동작업장 : 쇼핑백 제작, 채취기 조립, 마스크팩 포장</li> </ul> <b>■전문서비스형사업</b> <ul style="list-style-type: none"> <li>• 학교급식도우미 : 배식 관련 지원활동</li> </ul>
부평구	부평구 노인인력 개발센터	60세 이상	<b>■시장형</b> <ul style="list-style-type: none"> <li>• 공동작업장 : 쇼핑백 및 멀티탭 제작 등</li> <li>• 카페어울림 : 60세 이상 어르신들이 참여하는 실버바리스타 카페로 음료 및 사이드메뉴를 직접 만들고 서비스하는 활동</li> </ul> <b>■시니어인턴십</b> : 만 60세 이상 어르신들에게 직업능력 강화 및 재취업 기회를 촉진하고 장기적이고 안정적인 일자리 창출을 유도하는 공모사업
계양구	계양구 노인인력 개발센터	만 60세 이상	<b>■시장형</b> <ul style="list-style-type: none"> <li>• 학교급식도우미(서비스제공형) : 관내 초·중·고등학교 급식소 및 학급에서 배식준비, 배식활동, 식사 예절지도 등</li> <li>• 노인일터(공동작업장 운영 사업) : 자동차 부품 조립 등의 공동 작업을 통한 수익금 창출</li> </ul>

구분	기관	대상(연령)	내용
			<ul style="list-style-type: none"> <li>■인력파견형 : 근로능력 있는 노인에게 적합한 일자리 활동을 지원함으로써 소득 보충, 건강개선 및 사회적 관계 증진 등 안정된 노후생활 보장</li> </ul>
	계양 시니어클럽	만 60세 이상	<ul style="list-style-type: none"> <li>■서비스제공형               <ul style="list-style-type: none"> <li>● 숲생태해설 : 숲지 현장에서 어린이집 및 유치원 아이들에게 숲생태 해설 및 숲 체험 활동 제공. 세대 간 연결 사업을 통해 아동들의 정서함양 및 전인적 성장 도모</li> </ul> </li> <li>■시장형               <ul style="list-style-type: none"> <li>● 한우리공동작업장 : 쇼핑백 조립·포장 공동작업</li> <li>● 어머니밥상 : 도시락과 반찬 제조·판매 및 배송</li> <li>● 은빛마용실 : 전문 미용기술을 가진 어르신들의 사회활동 참여 및 소득창출 지원</li> <li>● 아파트택배</li> </ul> </li> </ul>
	계양구 노인복지관	만 60세 이상	<ul style="list-style-type: none"> <li>■시장형               <ul style="list-style-type: none"> <li>● 실버카페 : 커피 및 음료 등 제조, 판매</li> </ul> </li> </ul>
	계양구청 일자리 정책과	만 50세 이상	<ul style="list-style-type: none"> <li>■서비스제공형               <ul style="list-style-type: none"> <li>● 사회공헌활동 지원사업 : 만 50세 이상 퇴직전문 인력을 인력과 예산 부족의 어려움을 겪는 비영리 기관, 사회적기업에 매칭하여 사회서비스를 확산하고 제2의 인생설계를 위한 사회공헌 활동을 할 수 있도록 지원하는 사업</li> </ul> </li> </ul>
서구	서구노인 인력개발센터	만 60세 이상	<ul style="list-style-type: none"> <li>■시장형               <ul style="list-style-type: none"> <li>● 서비스제공형 : 학교급식도우미, 치과기공물 배송사업</li> <li>● 인력파견형 : 실버인력뱅크(단순노무 및 환경미화 등 민간기업 취업연계)</li> <li>● 공동작업형 : 서구시니어 일터(쇼핑백 접기)</li> <li>● 제조판매형 : 실버카페, 홈크린닥터(시설 및 사업장의 소독 전문 업체), EM 판매사업(EM 주방 세제 제조 및 판매)</li> </ul> </li> </ul>
강화군	강화군 노인복지관	60세 이상	<ul style="list-style-type: none"> <li>■노인일자리사업               <ul style="list-style-type: none"> <li>● 시장형 : [제조판매업]실버카페</li> </ul> </li> </ul>
옹진군	옹진군 일자리 지원센터	만 18세 이상 ●전입 2년 이상 ●1년 이상 실거주 ●소득재산기준 : 북도 영흥 7억 원 그외 5억 원 이하	<ul style="list-style-type: none"> <li>■저소득주민일자리               <ul style="list-style-type: none"> <li>● 재활용 선별장 관리 : 재활용 쓰레기 선별 및 분리 작업</li> <li>● 공중화장실 관리 : 공중화장실 등 청소 및 관리</li> <li>● 기타 공공시설관리 : 공공시설 환경 관리 및 민원 안내</li> </ul> </li> <li>■마을개선주민일자리               <ul style="list-style-type: none"> <li>● 마을 주변 경관개선, 환경 정비 등의 활동</li> <li>● 개간지, 군유지를 활용한 마을 자원 조성 및 소득작물 재배</li> <li>● 군도 방호벽, 월파벽 도색</li> </ul> </li> <li>■피서지 환경 정비(한시 사업)               <ul style="list-style-type: none"> <li>● 여름철 피서지(해수욕장 및 해변) 환경 정비</li> </ul> </li> </ul>

## □ 노인소득 관련 정책사업(2018~2019)

- ✓ 노인 소득 관련 정책 사업은 모두 인천시를 중심으로 진행되고 있음
  - 2018년에 비해 2019년 증가하였으며 인천시 예비노인 및 노인 세대 대상 정책 사업 총 예산 대비 해당 사업 예산 비율 또한 2018년 79.4%에서 2019년 80.5%로 증가함
- ✓ 또한, 일부 군구에서만 노인대상 소득관련 정책을 추진하고 있으며 예산도 군구별 큰 편차를 보임
  - 옹진군(926백만원) > 계양구(257백만원) > 연수구(19.9백만원) > 동구(3.2백만원)
- \* 인천광역시 고령사회대응을 위한 중장기 계획(2019~2023) 연구과제 참조(2019, 인천고령사회대응센터, p55~p58)

### 《인천시 노인 소득 관련 정책사업(2018 ~ 2019)》

(단위 : 천원, %)

구분	추진 부서	사업명	지원 대상 (연령 범위)	사업 내용	예산액(비율)	
					2018	2019
인천시 예비노인 및 노인 세대 대상 정책 사업 총 예산					859,646,315 (100.0)	1,045,105,839 (100.0)
계					682,346,213 (79.4)	841,302,396 (80.5)
1	노인 정책과	기초연금 지급	노인세대 (만65세 이상)	소득하위70%이하 기초연금지급	605,063,005	743,942,424
2		노인사회활동 지원사업	노인세대 (만65세 이상)	노인 사회참여활동 및 일자리 지원 등	72,073,208	92,579,128
3		인천형 노인적합일자리 공모사업	노인세대 (만60세 이상)	인천지역 환경에 적합한 신규 노인일자리 아이템 발굴 및 제공	0	120,000
4		시장형 노인일자리사업 사업개발비 지원	노인세대 (만65세 이상)	노인일자리수행기관 사업개발비 등 지원	102,000	100,420
5		시 노인인력개발센터 운영	노인세대 (만65세 이상)	노인일자리 전담기관 운영지원	726,000	771,018
6		군구 노인일자리전담기관 (시니어클럽 등) 운영지원	노인세대 (만65세 이상)	군구 노인일자리 전담기관 운영지원	4,382,000	3,789,406

주1 : 전체 예산액은 본예산 기준으로 작성.

주2 : 비율은 전체 예산 대비 해당 사업 예산 비율.

자료 : 국비 시비, 군·구비 매칭사업은 인천시 작성, 군·구는 매칭사업 외 자체 정책사업 작성.

## 《인천시 군구별 노인 대상 소득 관련 정책사업(2018 ~ 2019)》

(단위 : 천원)

구분	추진부서	사업명	지원 대상 (연령 범위)	사업 내용	예산액	
					2018	2019
동구	노인장애인 복지과	효도수당 지원	노인세대 (70세 이상)	70세 이상, 4세대 동거, 3년 동구 거주 ⇒ 월 3만원 지원	3,200	3,200
연수구	노인장애인 과	원활한 노인일자리사업 지원	노인세대 (만65세 이상)	원활한 노인일자리사업 지원	33,850	19,900
계양구	공원녹지과	봉오대로 녹지관리원	노인세대 (65세 이상)	봉오대로 가로녹지대 유지관리	200,000	257,816
소 계					842,200	926,800
옹진군	복지지원과	장수노인활동비	80세 이상 노인	80세 이상 월 3만 원, 90세 이상 월 4만 원, 100세 이상 월 5만 원 지원	436,200	526,800
		효행수당	80세 이상 노인	80세 이상 노인을 포함하여 3대가 3년 이상 함께 거주시 가구당 월 5만 원 지원	36,000	30,000
	경제교통과	저소득주민일자리사업	노인세대 (60~80세미만)	재활용선별장, 공중화장실, 공공시설물 환경정비 등	370,000	370,000

주 : 군구별 전체 예산액은 회계별예산규모로 작성.

자료 : 국비 시비, 군구비 매칭사업은 인천시 작성, 군구는 매칭사업 외 자체 정책사업 작성.

## 《인천시 공사·공단 노인 대상 소득 관련 정책사업(2018 ~ 2019)》

(단위 : 천원)

구분	사업명	지원 대상 (연령 범위)	사업 내용	예산액	
				2018	2019
인천 도시공사	같이家U 실버사원 모집	노인세대 (60세 이상)	임대아파트 고령자 입주민의 주거복지 향상 (안전관리, 가사돌봄, 교육) ●인원 : 50명 ●기간 : 6개월	0	288,000

자료 : 국비 시비, 군구비 매칭사업은 인천시 작성, 군구는 매칭사업 외 자체 정책사업 작성.

## 4

## 노후준비 분야

## □ 예비노인세대 지원 기관 및 일자리 사업

1) 사회공헌활동지원사업<sup>1)</sup> 운영 기관

- ✓ 인천시 사회공헌활동지원사업을 운영하는 기관은 2개, 예비노인 천명당 0.04개, 7개 특광역시중 가장 적음  
 - 전국 46개가 설치되어 있으며 서울시가 13개, 예비노인 천명당 0.06개임
- \* 인천광역시 고령사회대응을 위한 중장기 계획(2019~2023) 연구과제 참조(2019, 인천고령사회대응센터, p58~p60)

## 《 7대 특·광역시 사회공헌활동지원사업 수행 자치단체 운영기관(2019) 》

구분	운영기관	구분	운영기관
서울시	고령사회고용진흥원 동행연우회 상상우리 새롬워크개발원 한국에프피에스비 한국비서협회 한국직업상담협회 (사)한국진로직업개발원 함께만드는세상 희망도레미	부산시	다사랑복합문화예술회관 (사)문화콘텐츠개발원부산지원 사회공헌정보센터
		동구	(사)삼성희망네트워크
		해운대구	인천사회사업재단
		북구	금곡종합사회복지관
		부산진구	(사)문화콘텐츠개발원부산지원
노원구	노원50플러스센터	대구시	대구경영자총협회
서대문구	노원50플러스센터 서대문노인종합복지관	동구	(사)대구경북고용복지연구원
동작구	동작50플러스센터	중구	남산종합사회복지관
구로구	구들장	달서구	(사)벤처기업협회대구경북지회
영등포구	영등포50플러스센터	서구	서구제일종합사회복지관
인천시, 부평구	사회적협동조합 일터와사람들	대전시	(사)국제문화교류단
서구	사회적협동조합 일터와사람들	동구	대전동구시니어클럽
광주시	(사)광주광역시곰두리봉사회 (재)광주복지재단 효령노인복지타운 광주사회적기업협의회 광주여자대학교부설 평생교육원	서구	(사)행복한 동행
		유성구	(주)글로벌 리더십센터
북구	(사)지역미래연구원 (사)대동문화재단	울산시	울산양산경영자총협회
남구	(사)지역고용정책연구원	북구	사회적협동조합 울산사회적경제지원센터
동구	아시아문화진흥원 (사)아름다운세상 대해복지회	중구	사회적협동조합 울산사회적경제지원센터
서구	사회적협동조합 실풍	울주군	사회적협동조합 울산사회적경제지원센터

1) 사회공헌활동지원사업이란 베이비부머의 은퇴에 따라 전문성과 경력을 보유한 퇴직(예정) 장년층과 재정구조가 열악하고 전문 인력이 부족한 비영리단체, 사회적 기업 등을 매칭하여 사회서비스 확산과 더불어 고령화 문제에 효과적으로 대응하고자 시작된 고용노동부의 중장년 대상 정책을 의미함

## 《 7대 특·광역시 예비노인세대 인구수 대비 사회공헌활동지원사업 운영 개수(2019) 》

(단위: 명, 개소)

구분	예비노인세대 인구수	사회공헌활동지원사업 운영 현황	
		사업 운영 개수	예비노인 천 명당 사업 운영 개수
서울	2,225,337	13	0.006
부산	878,183	7	0.008
대구	602,548	5	0.008
<b>인천</b>	<b>712,520</b>	<b>3</b>	<b>0.004</b>
광주	317,761	10	0.031
대전	340,825	4	0.012
울산	288,668	4	0.014

주1: 예비노인인구 - 통계청(2019). 「주민등록인구현황」 자료 재구성. / 2019년 1월 말 기준.

주2: 사회공헌지원사업 운영수 - 고용노동부 홈페이지, 2019년 신중년 사회활동지원사업 수행 자치단체 및 운영기관 현황(2019.1.31.) 자료.

## 2) 인생이모작 지원센터) 운영 기관

✓ 인생이모작지원센터는 서울, 인천, 대전, 경기, 충남 등 5개 시·도에서 설립·운영되고 있음.

- 인천시는 '인천고령사회대응센터'를 운영하여 예비노인세대 사업을 추진하고 있음
- 서울시의 경우 인생이모작지원센터로 시작, 현재 '서울시 50플러스재단'으로 확장되어 권역별 캠퍼스로 3곳, 센터 6곳이 운영 중임

\* 인천광역시 고령사회대응을 위한 중장기 계획(2019~2023) 연구과제 참조(2019, 인천고령사회대응센터, p60~p61)

## 《 전국 인생이모작지원센터 현황 》

구분	기관명		
서울	50플러스재단 *2013년 2월 인생이모작지원센터로 시작	재단본부	
		캠퍼스	서부, 중부, 남부
		센터	도심권, 동작, 영등포, 노원, 서대문, 성북
경남	경남인생이모작지원센터		
대전	대전인생이모작지원센터		
충남	충청남도 인생이모작지원센터		
경기	부천시 인생이모작지원센터		
<b>인천</b>	<b>인천고령사회대응센터</b>		

자료 : 서울시50플러스재단(<http://mediahub.seoul.go.kr>), 경남인생이모작지원센터(<http://life4060.kr>), 대전인생이모작지원센터([www.daejeonsenior.or.kr](http://www.daejeonsenior.or.kr)), 충청남도인생이모작지원센터(<http://cntcfol.co.kr>), 부천시인생이모작지원센터(<http://twohappyllife.bucheon.go.kr>), 인천고령사회대응센터(<https://www.inlife.or.kr>). / 2019년 3월 기준.

2) 인생이모작지원센터는 은퇴 후 인생 후반전을 준비할 수 있도록 취·창업에 필요한 정보 제공, 제2인생 설계 교육 프로그램, 사회참여를 위한 일자리 발굴·제공, 상담 등을 제공하는 기관을 의미함

### 3) 신중년 경력활용 지역서비스 일자리사업<sup>3)</sup>

- ✓ 신중년 경력활용 지역서비스 일자리 사업은 고용노동부(시 일자리경제과) 주관 사업임  
 - 2019년 인천시 4개, 군구 12개로 남동구 3개, 동구 1개, 부평구 5개, 연수구 2개, 옹진군 1개, 총16개 사업이 선정되어 추진하고 있음  
 \* 인천광역시 고령사회대응을 위한 중장기 계획(2019~2023) 연구과제 참조(2019, 인천고령사회대응센터, p62~p63)

#### 《7대 특·광역시 2019년 신중년 경력형 지역서비스 일자리사업 선정》

구분		사업명 및 활동기간	구분		사업명 및 활동기간
서울 (16)	강서구	꿈빵도우미(7개월) 에버그린(7개월)	부산 (8)	부산시	포레스트가이드(7개월)  사회적경제 멘토단(7개월)  신중년 드론안전 관리단 (7개월)  신중년 재가노인 안전지킴이 (7개월)  신중년 인생 컨설턴트(7개월)
	광진구	어르신 치매예방을 위한 인문학예술 기반 정서돌봄서비스(7개월)			
	노원구	도서관 BOOK코디 파견지원사업(4개월)			
	도봉구	중장년 ‘남성 자살예방’ 멘토사업(6개월)  복지사각지대를 발굴하는 꽃중년 (6개월)  이모가간다(5개월)			
		서대 문구		트레일 기반 희망선 사업(7개월) 시민기록 서포터즈(7개월)	
				서초구	신중년 경력활용 베이커리 공방 운영(7개월) 어르신 건강증진 효도안마 사업(7개월)
	성동구	신중년 희망설계 지원단 운영(7개월)			금정구
	양천구	『ICT기반돌봄서비스』 일자리창출사업(7개월)  마을 교육 전문가 양성 및 운영 사업(7개월)		대구 (2)	대구시
			달서구		

3) 「신중년 경력활용 지역서비스 일자리사업」은 2019년 고용노동부에서 처음으로 추진하는 신설사업으로 지방자치단체가 해당 지역 신중년(만 50세 이상 퇴직전문인력)의 경력을 활용한 일자리를 발굴하여 지역의 현안을 해결함과 동시에 신중년의 소득창출 기회를 제공하는 사업을 의미함

구분		사업명 및 활동기간	구분		사업명 및 활동기간
인천 (16)	은평구	신중년 치매예방 프로그램운영사업(7개월)	광주 (6)		신중년 고용기획자 양성 일자리 찾아주기(7개월)
		장애인 돌봄프로그램 지원사업 (7개월)			평생교육 지원 경력 활용 신중년 일자리 사업(7개월)
	인천시	모두 Zone(좋은) 신중년 일자리 사업(9개월)			퇴직교사 및 간호사 소방관 일자리 창출(7개월)
		신중년이 즐거운 마을 '신낙원 인천'(11개월)			
		신중년 사회공헌활동 지원사업(11개월)			
		중소기업 정년퇴직자 고용연장 지원금 지원(10개월)			
	남동구	모두 ZONE(좋은) 신중년 일자리 사업(7개월)	광산구		오늘이 행복한 학교(7개월)
		사회 경제 창업 지원 및 컨설팅, 청년창업 지원(7개월)			임산부 심리지원(7개월)
		남동구 41개 지역아동센터 학습 프로그램 강사 파견(7개월)			
	동구	지역복지 활성화를 위한 동구 신중년 일자리 사업(7개월)			인생이모작시니어서포터즈단 지역서비스일자리사업(7개월)
	부평구	취약위기가족 심리상담 지원 사업(7개월)	울산 (3)	울산시	전문경력인사활용 중소기업컨설팅사업(7개월)
		올바른 손 씻기 교육 사업(7개월)			도시재생지역 및 농촌지역 취약계층을 위한 집수리 및 수도배관 청소사업(7개월)
		사회적기업 및 청년창업 코디네이터 운영(7개월)			
		사전연명의료 상담 및 등록 (7개월)			
		다문화가족 심리 지원 및 언어 치료(7개월)			
	연수구	신중년 경력형 일자리지원 사업 50+ 컨설턴트 (8개월)			소상공인지원 '행복드림금융서포터즈' 운영사업(7개월)
		다문화가족 심리 지원 및 언어 치료 사업(7개월)			
	옹진군	50+컨설턴트 사업 전문경력 활용 지역서비스 제공(7개월)			

#### 4) 노후준비 지원 서비스

- ✓ 인천시는 응진군을 제외한 9개군·구에서 지역사회 평생학습 교육기관 등을 중심으로 노후준비지원 서비스를 제공하고 있음
- 인천시는 인천노인종합문화회관, 인재개발원, 고령사회대응센터 은퇴 전·후 노인세대에 대한 인생재설계 교육 등을 진행하고 있음
  - 또한, 군·구, 평생학습관, 노인복지관 등을 중심으로 인생재설계, 노인일자리 전문가 양성, 취업캠프 등의 프로그램이 다양하게 진행되고 있음
- \* 인천광역시 고령사회대응을 위한 중장기 계획(2019~2023) 연구과제 참조(2019, 인천고령사회대응센터, p64~p67)

#### 《 예비노인세대 대상 노후준비 지원 서비스 현황(2018 ~ 2019년 상반기) 》

구분	기관	대상(연령)	내용
인천시	인천시 노인종합문화회관	50~60대 • 은퇴 전·후 베이비부머	<ul style="list-style-type: none"> <li>■ 100세 시대! 제2의 인생설계 “인생이모작” 지원</li> <li>● 인생설계 아카데미(교육 강좌) 운영 : 115명(80회기/ 회기 당 5~10회) 인생설계 아카데미, 아버지 요리, 캘리그래피, 꽃차 소믈리에 등</li> <li>● 인생이모작 커뮤니티(동아리) 운영               <ul style="list-style-type: none"> <li>- 동호회 운영 : 3개(요리, 캘리그래피, 꽃차 소믈리에)</li> <li>- 운영주기 : 월 3회</li> <li>- 주요활동 : 정기활동, 나눔활동, 발표회 등</li> </ul> </li> </ul>
	인천시 인재개발원	퇴직예정자	<ul style="list-style-type: none"> <li>■ 귀농귀촌과 인생설계과정 : 퇴직예정자들의 수요를 기반으로 실제 은퇴 이후의 성공적인 삶 지원</li> <li>■ 행복한 제2막 인생도약과정 : 공직생활을 마무리하면서 제2의 인생을 행복하게 경영하기 위한 경제적, 사회적, 심리적 자기관리 전략 수립</li> </ul>
	인천 고령사회대응센터	50~65세 미만 예비노인, 노인세대	<ul style="list-style-type: none"> <li>■ 고령사회 대비를 위한 지역기반 정책연구</li> <li>■ 인생재설계 사업               <ul style="list-style-type: none"> <li>● 50+인생캠프, 생애설계 상담</li> </ul> </li> <li>■ 제2의 경력개발 교육               <ul style="list-style-type: none"> <li>● 제2의 경력개발 교육</li> </ul> </li> <li>■ 인생재설계 인식확산               <ul style="list-style-type: none"> <li>● 공모전, 강연회</li> </ul> </li> <li>■ 50+ 인생캠프 : 생애·재무설계, 관계, 일, 여가 관련 교육 제공</li> <li>■ 앙코르커리어 아카데미 : 청소년 진로사람책 양성과정 및 돌봄 파트너 양성과정에 대한 교육 제공</li> <li>■ 50+세대를 위한 생애설계 상담 제공</li> <li>■ 제2경력개발 교육 제공 : 장난감 수리전문가 양성과정, 어르신돌봄 파트너 양성과정 교육 제공</li> </ul>
중구	중구 노인복지관	50~60대, 은퇴 전·후 베이비부머	<ul style="list-style-type: none"> <li>■ 2018 인생학교 봄봄봄 : 직장, 가정 등 자신이 살아온 지난 삶을 돌아보고 노후에 새로운 자아와 역할을 모색할 수 있는 기회 제공</li> </ul>
동구	동구청	여성 및 40~59세 중장년층	<ul style="list-style-type: none"> <li>■ 동구 취업 캠프 : 이력서 개별 코칭, 지원 회사에 대한 모의면접 실시 등</li> </ul>
미추홀구	미추홀구 평생학습관	만 40세 이상 중장년 • 퇴직(예정)자	<ul style="list-style-type: none"> <li>■ 행복드림 인생설계 교육 : 만 40세 이상 중장년 퇴직(예정)자가 자신의 인생을 돌아보고 퇴직 이후의 삶에 대해 능동적으로 설계하고 준비할 수 있도록 지원하는 교육</li> </ul>
	용현 노인문화센터	만 55~69세	<ul style="list-style-type: none"> <li>■ 2018 인생학교 봄봄봄 : 직장, 가정 등 자신이 살아온 지난 삶을 돌아보고 노후에 새로운 자아와 역할을 모색할 수 있는 기회 제공</li> </ul>
연수구	연수구 일자리정책과 (취업정보팀)	만 50세 이상	<ul style="list-style-type: none"> <li>■ 50+컨설턴트: 신중년의 전문성과 풍부한 경력을 활용하여 지역에 필요한 취업서비스를 제공하고, 신중년의 지역사회 역할 강화 및 소득증대에 기여(2019년 고용노동부 「신중년 경력활용 지역서비스 일자리사업」 공모사업 선정)</li> <li>● 대상 : 만 50세 이상 퇴직 전문 인력</li> </ul>

구분	기관	대상(연령)	내용
			<ul style="list-style-type: none"> <li>내용 : 사회적 경험과 전문성을 가진 50+컨설턴트를 동 행정복지 센터에 배치하여 구인·구직 상담서비스 제공 및 일자리 발굴</li> </ul>
	연수구 청학동 주민자치센터	35~65세	<ul style="list-style-type: none"> <li>■(행복학습)시니어플래너 양성과정(성인) : 시니어 플래너는 퇴직이후 생애설계를 전문적으로 도와줄 수 있는 지도자를 양성하는 과정으로 노년기의 활력 있는 삶을 위한 조력자로서의 역할을 배우는 과정</li> </ul>
남동구	남동구 일자리 정책과	만 50~67세 미만	<ul style="list-style-type: none"> <li>■남동형 사회공헌일자리사업</li> <li>●보람일자리 : 맞춤형 복지 파트너(안부 확인, 청소, 세탁, 심부름 등 생활불편 해소, 독거노인 및 1인 가구 실태조사, 고독사 예방 안부전화, 도시락, 밀반찬 배달 서비스)</li> <li>●재능나눔일자리 <ul style="list-style-type: none"> <li>- 이웃집 만능수리공 : 어려운 이웃 주거환경개선(전등교체, 보일러, 창호, 욕실, 변기, 세면대, 욕실, 수납 정리 등)</li> <li>- 지역아동 학습 지원 사업 : 지역아동센터 영어, 수학, 한국사 교실 등</li> <li>- 평생학습 매니저 : 남동구평생학습관 프로그램 서포터즈 및 모니터링</li> <li>- 남동구 기부식품 등 제공 사업장 인력지원 사업(30~60세 미만) : 후원물품 관리(유통기한 확인, 물품 진열 등), 후원 물품 수령 및 배분 등</li> <li>- 마을활동가 양성 및 지원사업 : 지역 주민협의체(주민공동체) 조직 및 거버넌스 구성, 지역공동체 관련 공모서 작성 및 공동체 활동지원, 지역 현안문제 연구 및 해결방안 강구</li> <li>- 아동급식 모니터링 운영 사업 : 지정업체 및 시설 현장 방문 점검, 급식아동 및 보호자 직접 및 전화 상담</li> </ul> </li> </ul>
부평구	부평구 풀뿌리 여성센터	경력단절 중장년 여성	<ul style="list-style-type: none"> <li>■육아 활동가 운영 : 경력단절 중장년 여성을 '육아활동가'로 양성하여 초보 부모에게 육아코칭을 제공하는 사업</li> </ul>
	부평구 평생학습관	베이비붐세대 포함 중장년층	<ul style="list-style-type: none"> <li>■5060부평인생학교 : 은퇴 후 남은 인생을 새롭게 설계하고, 뜻이 맞는 동료들 만들어 커뮤니티 활동을 지원하는 중장년층 맞춤형 프로그램</li> <li>■부평구 평생학습 권역별 네트워크 지원사업 : 구립도서관 및 민간도서관의 특성에 맞추어 춤추는달팽이도서관에서 예비노인세대를 위한 미리미리 준비하는 슬기로운 노후생활 프로그램 운영</li> <li>■시니어 이야기(교육연극)활동가 파견 : 그림책이야기 혹은 부평과 관련된 이야기를 교육연극으로 재구성하여 유치원, 초등학교 등에서 공연 활동</li> </ul>
계양구	계양구청 일자리 정책과	신중년 (5060세대)	<ul style="list-style-type: none"> <li>■서비스제공형</li> <li>●여행객을 위한 여행 짐 당일 배송서비스 사업 : 신중년(5060세대)의 지속 가능한 일자리 창출을 위해 추진하는 사업으로 여행객의 짐(캐리어)을 공항에서 호텔, 편의점(집) 또는 호텔, 편의점(집)에서 공항으로 저렴한 수수료를 받고 당일 배송서비스를 제공하는 사업</li> </ul>
서구	서구청	50~64세 중장년	<ul style="list-style-type: none"> <li>■중장년 나침반 생애경력설계 프로그램 : 중장년 구직자를 대상으로 자신의 경력자산을 점검하고 이를 유지·개발할 수 있도록 함은 물론, 노동시장 및 직업을 이해하고 제2의 인생계획을 구체적으로 수립할 수 있도록 지원</li> </ul>
	서구 노인복지관	만 55~69세	<ul style="list-style-type: none"> <li>■2018년 인생학교 1기 및 2019 인생학교 2기 : 자신이 살아온 지난 삶을 돌아보고 노후에 새로운 자아와 역할을 모색할 수 있는 기회 제공</li> </ul>
	서구평생학습관	40~60대 중년	<ul style="list-style-type: none"> <li>■전래놀이와 인성예절지도자 양성</li> <li>■인생 이모작 생애설계 교육</li> </ul>
강화군	강화군 일자리 지원센터	60세 이상	<ul style="list-style-type: none"> <li>■공공일자리사업</li> <li>●공공근로사업 : 65세 미만 주 25시간 이내</li> <li>●지역공동체일자리사업 : 65세 미만 주 30시간 이내</li> <li>■직업훈련 프로그램</li> <li>●취업성공패키지(취업지원프로그램) : 64세 이하 대상</li> </ul>

자료 : 기관 홈페이지

## 5) 노후준비 관련 정책사업(2018~2019)

- ✓ 인천시 노후준비 관련 정책사업은 주로 일자리 관련 사업으로 일자리경제과를 중심으로 진행되고 있음
  - 예산 총액은 2018년에 비해 2019년 약 2배 이상 증가하였으며 인천시 예비노인 및 노인 세대 대상 정책 사업 총 예산 대비 해당 사업 예산 비율 또한 2018년 0.1%에서 2019년 0.2%로 증가함
- ✓ 군·구 또한 주로 일자리 지원에 관한 사업이 다수를 이루고 있으며, 관련 사업을 추진하는 구는 6개임(동구, 연수구, 남동구, 부평구, 계양구, 서구)
- \* 인천광역시 고령사회대응을 위한 중장기 계획(2019~2023) 연구과제 참조(2019, 인천고령사회대응센터, p67~p70)

### 《 인천시 예비노인세대 대상 노후지원 관련 정책사업(2018 ~ 2019) 》

(단위 : 천원, %)

구분	추진부서	사업명	지원 대상 (연령 범위)	사업 내용	예산액(비율)	
					2018	2019
인천시 예비노인 및 노인 세대 대상 정책 사업 총 예산					859,646,315 (100.0)	1,045,105,839 (100.0)
계					973,771 (0.1)	2,115,200 (0.2)
1	노인 정책과	고령사회대응센터 운영	예비노인세대 (50세 이상) 및 노인세대	고령사회대응센터 운영지원	896,300	1,026,000
2	일자리경 제과	신중년 사회공헌활동 지원사업	예비노인 (50세~60세)	은퇴 신중년을 전문인력이 필요한 사회적 기업 등 비영리기관에 매칭하여 분야별 업무에서 사회공헌활동 수행	77,471	0
3		모두 Zone(좋은) 신중년 일자리 사업	5060 신중년세대	신중년 경력활용 지역서비스 제공 및 신중년소득창출	0	185,000
4		신(新)중년이 즐거운(樂) 마을(院) 신낙원 인천	5060 신중년세대	신중년 생애경력설계프로그램 이수, 맞춤형 재취업컨설팅	0	225,000
5		중소기업정년퇴직자 고용연장 지원사업	60세 이상 65세 이하 재고용 중소기업 기업주	정년퇴직자 지속 재고용 또는 60~64세 근로자 신규채용 시 제조업 중소기업 지원금지원(1인당 30만원)	0	500,000
6		신중년 사회공헌활동 지원사업	예비노인 (50세~60세)	은퇴 신중년을 전문인력이 필요한 사회적 기업 등 비영리기관에 매칭하여 분야별 업무에서 사회공헌활동 수행	0	179,200

주1 : 전체 예산액은 본예산 기준으로 작성.

주2 : 비율은 전체 예산 대비 해당 사업 예산 비율.

자료 : 국비 시비, 군·구비 매칭사업은 인천시 작성, 군·구는 매칭사업 외 자체 정책사업 작성.

## 《 인천시 군구별 예비노인세대 대상 노후지원 관련 정책사업(2018 ~ 2019) 》

(단위 : 천원)

구분	추진부서	사업명	지원 대상 (연령 범위)	사업 내용	예산액	
					2018	2019
동구	동구 일자리경제과	신중년 일자리 사업	예비노인 (50~64세)	50~64세 일자리 제공	146,466	0
연수구	소 계				33,850	140,780
	연수구 노인장애인과	연수구 50+ 인생이모작사업	예비노인세대	50+ 베이비부머세대 실태 연구용역	33,850	19,900
	연수구 일자리정책과	50+컨설턴트	예비노인 (50세 이상)	사회적 경험과 전문성을 가진 50+컨설턴트를 등 행정복지센터에 배치하여 구인·구직 상담서비스 제공 및 일자리 발굴	0	120,880
남동구	남동구 일자리정책과	사회공헌보람 일자리사업	예비노인 및 노인세대(60세 이상)	맞춤형복지파트너 (반찬배달, 생활불편해소 등)	540,000	510,000
부평구	소 계				110,218	244,096
	부평구 일자리 창출과	사회공헌 활동지원사업	예비노인 (50세 이상)	베이비붐 세대의 대량 은퇴시기에 전문성과 경력을 가진 퇴직인력에게 비영리단체, 사회적기업, 공공기관 등을 통하여 사회에 공헌할 수 있는 기회를 제공하여 사회서비스 확산과 고령화 문제에 효과적으로 대응하기 위함	85,218	95,000
		신중년 경력형 지역서비스 일자리 사업	예비노인 (50~64세)	5개 사업, 9명 • 올바른 손 씻기 교육 사업 • 사전연명의료 상담 및 등록 • 사회적기업 청년창업 코디네이터 운영 • 취약위기가족 심리 상담 지원 • 다문화가족 심리지원 및 언어치료	0	124,096
	부평구 평생학습과	5060 부평인생학교	중장년층 (50~65세)	은퇴 후 남은 인생을 새롭게 설계하고, 뜻이 맞는 동료를 만들어 커뮤니티 활동을 하는 프로그램	25,000	25,000
계양구	소 계				805,166	1,215,998
	계양구공원녹지 과	녹지관리원	예비노인 (50~65세 미만)	관내 가로수 및 녹지대 유지관리	626,452	1,034,599
		꽃단지관리원	예비노인 (50~65세미만)	계양꽃마루 유지관리	178,714	181,399
서구	소 계				11,484	792,713
	서구 기획예산실	인천시 서구 중·장년 실태조사 연구용역	전기·후기 베이비부머	서구 중·장년층 전반적인 실태, 인식 및 욕구조사	11,484	0
		50플러스 지원센터 설립	예비노인 (50~64세)	인생설계, 사회공헌활동, 커뮤니티활동, 일자리 정보 제공 등	0	792,713

주 : 군구별 전체 예산액은 회계별예산규모로 작성.

자료 : 국비 시비, 군구비 매칭사업은 인천시 작성, 군구는 매칭사업 외 자체 정책사업 작성.

## 5

## 사회활동 참여 분야

## □ 노인여가복지시설

- ✓ 인천시 노인여가복지시설은 1,540개소 노인천명당 4.2개소가 설치되어 있으며, 전국 68,013개소, 노인천명당 평균 8.9개소에 비해 부족하나, 7대 특·광역시 대비 평균 수준
- 노인복지관 20개소/ 노인천명당 0.06개소로 전국 평균이상/ 시설당 종사자 수 14.1명으로 전국 평균이하임  
전국 385개소/ 노인천명당 0.05개소/시설당 종사자 수 18.3명
  - 경로당 1,489개소/ 노인천명당 4.1개소로 전국 평균이하임, 전국 66,286개소/ 8.7개소
  - 노인교실(대학) 31개소/ 노인천명당 0.09개소로 전국 평균이하임, 전국 1,342개소/ 0.18개소
- \* 인천광역시 고령사회대응을 위한 중장기 계획(2019~2023) 연구과제 참조(2019,인천고령사회대응센터, p70~p74)

## 《전국 및 7대 특·광역시 노인여가복지시설》

(단위 : 명, 개소)

구분	65세 이상 노인인구	합계	노인 천 명당 노인 여가 복지 시설 수	노인여가복지시설							
				노인복지관				경로당		노인교실	
				시설 수	노인 천 명당 노인복지관 수	종사자 수	시설 당 종사자 수	시설 수	노인 천 명당 경로당 수	시설 수	노인 천 명당 노인교실 수
전국	7,650,408	68,013	8.9	385	0.05	7,051	18.3	66,286	8.7	1,342	0.18
서울시	1,410,297	3,885	2.8	82	0.06	1,511	18.4	3,425	2.4	378	0.27
부산시	589,961	2,509	4.3	31	0.05	374	12.1	2,311	3.9	167	0.28
대구시	362,934	1,562	4.3	19	0.05	201	10.6	1,508	4.2	35	0.10
<b>인천시</b>	<b>362,675</b>	<b>1,540</b>	<b>4.2</b>	<b>20</b>	<b>0.06</b>	<b>281</b>	<b>14.1</b>	<b>1,489</b>	<b>4.1</b>	<b>31</b>	<b>0.09</b>
광주시	187,186	1,364	7.3	9	0.05	220	24.4	1,315	7.0	40	0.21
대전시	188,530	837	4.4	7	0.04	128	18.3	817	4.3	13	0.07
울산시	123,919	841	6.8	13	0.10	170	13.1	806	6.5	22	0.18

자료 : 보건복지부(2019). 「2019 노인복지시설현황」 자료 재구성. / 2018년 말 기준.

주 : 65세 이상 노인인구 - 2018. 12. 31 주민등록 인구기준.

## □ 사회활동 참여 지원 서비스

- ✓ 인천시는 옹진군을 제외한 9개군·구에서 노인여가복지시설을 중심으로 60세이상 노인의 사회활동 참여지원 서비스를 제공하고 있음
- 인천시/ 군·구 노인복지관 등을 중심으로 여가, 교육, 상담, 봉사 동아리 활동, 인생이 모작 등의 프로그램이 다양하게 진행되고 있음
- \* 인천광역시 고령사회대응을 위한 중장기 계획(2019~2023) 연구과제 참조(2019, 인천고령사회대응센터, p75~p85)

### 《 노인복지관등 / 60세이상 노인 대상 사회활동 참여 지원 서비스 현황(2018 ~ 2019년 상반기) 》

구분	기관	대상(연령)	내용
인천시	인천 노인종합문화회관	만 60세 이상 어르신	<ul style="list-style-type: none"> <li>■ 복지사업-평생교육사업               <ul style="list-style-type: none"> <li>• 컴퓨터학부 : 초급 A·B·C, 중급 A·B·C, 고급 A(동영상 초급), B(동영상 고급), C(포토샵 초급, 고급), D(파워포인트, 엑셀), E(스위시), 디카를 활용한 블로그, 스마트폰 활용 교육 A·B·C</li> <li>• 어문학부 : 영어(초급·중급), 중국어(초급·중급), 일본어(초급·중급), 우리글(초급·중급), 원어민 영어 회화, 원어민 일본어 회화, 원어민 중국어 회화</li> <li>• 인문학부 : 알기 쉬운 주역과 서양철학, 논어, 삼국사기와 삼국유사로 보는 고대사회, 소통의 글쓰기, 현대문학 등</li> <li>• 예술학부 : 한글서예(초급·중급), 한문서예(입문·초급·중급·고급), 사군자, 서각, 한국화, 수채화(초급·고급), 카메라사진기법(초급·고급)</li> <li>• 실용음악학부 : 플룻(고급), 오카리나(초급·중급·고급), 하모니카(초급·중급·고급), 통기타(초급·중급·고급), 클래식기타(초급·중급), 우크렐레(초급·고급), 색소폰(고급), 정겨운 가곡, 해설이 있는 클래식 여행, 노래교실·민요교실(자율 이용)</li> <li>• 스포츠건강학부 : 한국무용(초급·중급·고급), 댄스스포츠(초급·중급·고급), 라인댄스, 레크체조, 단전호흡, 탁구(초급·고급), 에어로빅(초급·고급), 다이어트댄스, 지루박 블루스(초급·고급), S라인 밸리댄스 웰빙요가(초급·고급)</li> <li>• 생활교양학부 : 손뜨개, 동화구연 지도자 자격증(3급) 준비반, 한자자격증</li> </ul> </li> <li>■ 복지사업-종합상담사업               <ul style="list-style-type: none"> <li>: 신입회원 오리엔테이션, 일반상담(법률상담, 세무상담)</li> </ul> </li> <li>■ 복지사업-자원봉사사업               <ul style="list-style-type: none"> <li>• 시니어 봉사단 : 노인종합문화회관 내 자원봉사 활동(안내데스크, 프로그램실 등)</li> <li>• 후원형 자원봉사 : 호떡 무료 지원, 안경세척 및 수리지원</li> <li>• 세시봉 전문 봉사 : 평생교육 프로그램 수강생으로 구성되어 연주 공연 봉사 활동</li> <li>• 일반 자원 봉사 : 청소년, 대학생, 일반인 등 봉사활동(프로그램 및 행사 보조, 행정 사무 업무 지원)</li> </ul> </li> <li>■ 복지사업-후생복지사업               <ul style="list-style-type: none"> <li>: 식당 및 카페테리아 운영, 셔틀버스 운행</li> </ul> </li> <li>■ 복지사업-특화사업               <ul style="list-style-type: none"> <li>: 미추홀 은빛 오케스트라 및 미추홀 은빛 합창단</li> </ul> </li> <li>■ 복지사업-지역사회사업               <ul style="list-style-type: none"> <li>• 지역여울림행사 : 한가위 행복 더하기, 어버이날 케네이션 행사, 도전! 청춘 골든벨</li> </ul> </li> </ul>

구분	기관	대상(연령)	내용
			<ul style="list-style-type: none"> <li>• 조사 및 연구 : 평생교육 프로그램 만족도조사, 평생교육 프로그램 강사 평가, 프로그램 개발 및 평가</li> <li>• 직원 역량 강화 : 고객만족 교육, 사회복지사 보수 교육</li> <li>• 사회복지실습 : 사회복지 관련 현장 실무 교육</li> <li>• 홍보 및 출판 : 관내 홍보, 소식지 With Silver 발행, 리플릿 및 브로셔 발행, 언론보도, 홈페이지 관리</li> <li>• 기관 견학 안내 : 주요 사업 소개 및 기관 라운딩</li> </ul> <p>■평생교육사업</p> <p>■생활체육사업 : 수영, 헬스</p> <p>■물리치료실 운영</p> <ul style="list-style-type: none"> <li>• 물리치료 서비스 : 온열치료, 전기치료, 공기압치료기, 통증 부위별 마사지 시행</li> <li>• 건강증진사업 : 건강강좌, 당뇨 검진사업, 콜레스테롤 검진, 지역 연계검진</li> </ul> <p>■어르신 평생교육 특화사업 일환 인생이모작 지원 사업 : 교육사업 및 동아리 운영</p>
		예비노인세대 (만 55세 이상)	<p>■인생이모작 지원 사업(시범사업) : 교육사업 및 동아리 운영</p>
	인천시 노인복지관	만 60세 이상	<p>■프로그램</p> <ul style="list-style-type: none"> <li>• 언어교육프로그램 : 한글(초급, 중급, 고급, 문해교실), 영어(초급, 중급), 중국어(초급, 중급)</li> <li>• 건강증진프로그램 : 라인댄스, 사교댄스(초급, 중급), 요가(1부, 2부), 탁구(초급, 중급), 에어로빅, 태권, 오픈교실(탁구, 헬스)</li> <li>• 교양취미프로그램 : 민요(초급, 중급), 장구(초급, 중급), 하모니카(초급, 중급, 고급), 서예(한글, 한문), 종이접기, 오픈교실(서예, 바둑, 장기, 민요, 장구)</li> <li>• 정보화교육프로그램 : 컴퓨터첫걸음, 인터넷초급, 인터넷중급, 스위시, 스마트폰활용</li> <li>• 정서함양프로그램 : 노래교실, 웰빙웃음체조(1부, 2부), 단전호흡</li> <li>• 기타 프로그램 : 동아리활동(한글도우미)</li> </ul>
중구	중구 주민생활지원과	중장년층	<p>■중장년층 대상 악기교육 및 정서지원 프로그램(지역사회서비스 투자사업)</p>
동구	동구 노인 복지관	60세 이상	<p>■사회교육사업</p> <ul style="list-style-type: none"> <li>• 사업내용 : 영상교육, 신바람노래교실, 웰빙댄스, 댄스스포츠, 민요장구, 한국 무용, 사교댄스, 가요, 노인대학, 난타, 라인댄스, 베이비부머 줌바댄스, 열린교실, 한글서예, 한문서예, 재밌는 당구입문, 영어, 중국어, 실버기자양성교육, 합창, 수학교실, 성명학, 한글, 하모니카, 수지침, 한문, 영어회화, 영어회화 동아리, 수채화, 한국고대사, 컴퓨터 활용, 멀티미디어, 인터넷활용, 자서전, 컴퓨터, 요가, 태극기공, 일자리인형극, 태권체조, 호신술, 탁구</li> </ul> <p>■특별행사 프로그램</p> <ul style="list-style-type: none"> <li>: 영화상영(월 1회), 시낭송(연 1회)</li> <li>: 복지관 운영간담회, 신입회원 오리엔테이션, 이미용서비스, 어버이날 행사, 노인의 날 행사</li> </ul> <p>■상담사업 : 복지관 이용 상담 및 법률상담</p> <p>■정서생활지원사업</p> <ul style="list-style-type: none"> <li>• 부부의 완전한 소통을 위한 힐링 프로그램 ‘완소힐링’ : 부부요가, 리마인드 웨딩활용, 앵콜 신혼여행 등</li> <li>• 어르신과 어르신이 함께하는 학습 멘토링 ‘노와 노의 연결고리’ : 어르신들의 학습욕구가 높은 프로그램을 복지관을 이용하는 어르신 멘토와 멘티가 한 팀을 이루어 1:2 학습 멘토링 진행</li> </ul> <p>■노인권익증진사업</p>

구분	기관	대상(연령)	내용
			: 노인인권교육, 노인자살예방교육, 노인소비자 피해예방교육, 노인 자산관리교육, 노인 성교육 ■ 노인자원봉사지원사업 : 자원봉사자 중 만 60세 이상을 대상으로 전문성을 가진 자원 봉사자가 개인의 재능을 활용하여 봉사활동을 할 수 있도록 지원
	동구노인 문화센터	60세 이상	■ 상담사업 : 문화센터 이용 상담, 집단상담 프로그램 ■ 사회교육사업 <ul style="list-style-type: none"> <li>건강교실 : 우리춤, 실버체조, 사교댄스, 댄스스포츠, 라인댄스, 탁구교실, 태권체조, 생활요가, 필라테스</li> <li>취미교실 : 민요장구, 사물놀이, 오카리나, 합창교실, 사군자, 서예, 노래, 우쿨렐레, 사진아카데미, 뮤직아카데미</li> <li>학습교실 : 문해교실, 생활한자, 영어, 수지침, 글사랑</li> <li>정보화교실 : 컴퓨터, 인터넷 활용, 사진편집, 스마트폰 연결</li> <li>열린교실 : 열린탁구, 열린장기·바둑, 인터넷카페, 열린서예</li> <li>동아리활동 : 노래, 우리춤, 사물놀이, 댄스, 서예, 뮤직아카데미</li> </ul>
	화도진 문화원	60세 이상	■ 실버창작무용 : 문화관광부에서 주최하고 한국문화원연합회 및 화도진문화원이 주관(동구노인복지관에서 실시)
미추홀구	미추홀구 노인복지관	만 60세 이상	■ 상담사업 : 무료법률상담, 치매심리상담, 치매·우울증 집단상담 ■ 평생교육사업 <ul style="list-style-type: none"> <li>건강교실 : 게이트볼, 곤봉체조, 단전호흡, 명상, 당구, 덩더쿵 체조, 댄스스포츠, 라인댄스, 에어로빅, 힐링요가, 파워요가, 밴드체조, 탁구 라지볼, 탁구, 태권도, 한국무용, 예쁜 몸매 만들기, 웃음교실</li> <li>정보화교실 : 컴퓨터, 디지털카메라</li> <li>취미교실 : 노래교실, 민요, 우리가락장구, 사물풍물, 수지침, 아코디언, 오카리나, 통기타, 하모니카, 합창, 난타, 생활한자, 영어, 일본어, 중국어, 검정고시(초등), 한글교실, 수채화, 서각, 민화, 예서사군자, 한글서예, 한문서예</li> </ul>
	용현노인문화센터	60세 이상	■ 평생교육지원사업 <ul style="list-style-type: none"> <li>전통문화 : 민요장구, 실버타악, 한문서예, 한글서예, 사군자</li> <li>대중문화 : 노래교실, 라인댄스, 사교댄스, 역사학</li> <li>정보문화 : 스마트폰활용, 컴퓨터첫걸음, 인터넷, 컴퓨터, 영어, 중국어, 일본어</li> <li>건강문화 : 요가, 매트체조, 우리춤체조, 건강수지침, 국선도, 밴드체조, 한국가곡교실</li> </ul> ■ 건강생활지원사업 <ul style="list-style-type: none"> <li>건강관리사업 : 건강관리실 운영, 건강강좌</li> <li>영양관리사업 : 경로식당 운영, 위생교육</li> </ul> ■ 문화공동체사업 : 문화공연, 노인자원활동 등 ■ 상담교육사업 <ul style="list-style-type: none"> <li>상담 : 신규회원 욕구파악, 일상상담, 전문상담(법률상담, 의료상담, 노후 준비상담 등)</li> <li>교육 : 신규회원교육(성희롱예방교육, 노인인권 등), 선배시민교육(사회적 이슈 및 노년기 관련 이슈 등)</li> </ul>
	주안노인 문화센터	만 60세 이상	■ 상담 : 일반상담(회원가입, 이용 상담), 전문상담(법률상담, 건강상담, 집단상담), 일자리상담, 기타상담(상담 욕구조사 및 사례별서비스 연계) ■ 평생교육 <ul style="list-style-type: none"> <li>교양 : 한글교실, 영어교실, 드라마한국사</li> <li>취미여가 : 실버난타, 사물놀이, 한국무용교실, 하모니카, 노래교실, 민요, 서예, 수채화, 오카리나</li> <li>건강증진 : 생활요가, 에어로빅, 기공체조, 라인댄스, 댄스스포츠, 태권, 경락지압, 웃음치료</li> </ul>

구분	기관	대상(연령)	내용
연구구			<ul style="list-style-type: none"> <li>● 정보화프로그램 : 컴퓨터, 개방교실</li> <li>● 소금꽃 예술봉사단 : 합창단, 무용단, 풍물단, 마술단</li> <li>● 동아리 : 요가, 탁구</li> <li>■ 소금꽃 특화사업               <ul style="list-style-type: none"> <li>● 소금꽃 학생회 : 문화센터 운영 전반에 대한 논의 및 보고 등</li> <li>● 이야기 할아버지·할머니 : 관내 초등학교, 어린이집, 유치원, 어린이 도서관, 지역아동센터 등 희망하는 시설에 '이야기 할아버지·할머니'를 파견하여 그림책을 통한 다양한 지식과 경험을 이야기로 풀어내어 3세대의 올바른 인성을 함양·증진</li> </ul> </li> <li>■ 복리후생사업               <ul style="list-style-type: none"> <li>● 생활 편의제공 서비스 : 우산대여 및 편의시설 제공</li> </ul> </li> <li>■ 소금꽃 봉사단 운영</li> <li>■ 노인사회활동지원사업               <ul style="list-style-type: none"> <li>● 소금꽃 예술강사파견사업 : 스토리텔러, 명상교육단, 한국무용, 하모니카, 서예, 사물놀이, 민요, 발마사지</li> <li>● 소금꽃 유랑교육단 : 만 60세 이상 어르신들이 연극을 통해 어린이들과 소통할 수 있는 기회 마련</li> <li>● 미꿈 실버인형극단 : 아이들과 함께할 수 있는 인형극 프로그램을 개발하여 어린이들과 소통할 수 있는 기회 마련</li> </ul> </li> </ul>
	학산 문화원	만 60세 이상	■ 어르신문화활동가 양성 사업 : 학산실버마당예술단
	연구구 송도2동 주민자치센터	40~60대 중장년	■ 도시양봉 동아리 모임 (기존 '도시양봉의 이론과 실습' 수료생들)
연구구	연구구 평생교육과 (평생학습팀)	60세 이상	■ 시니어 인생학교-성공한 노년을 넘어 선배시민으로 : 돌봄의 대상에서 변화의 주체로 당당한 선배시민이 되는 방법 모색
	연구구 노인 복지관	만 60세 이상	<ul style="list-style-type: none"> <li>■ 상담 및 정서생활지원사업 : 일반상담, 전문상담(법률·경제·세무관련), 노인문제예방프로그램(노인학대, 자살, 성, 우울), 행복길라잡이(신입회원 교육, 사회복지 서비스 정보제공), 심리상담 (성격 및 심리검사, 개인 및 부부상담, 힐링(타로)상담), 집단상담프로그램, 노년기 우울척도검사, 개별상담</li> <li>■ 평생교육 및 여가지원사업               <ul style="list-style-type: none"> <li>● 평생교육 : 한글, 생활수학, 영어, 일어회화, 중국어회화, 명심 보감, 수지침</li> <li>● 여가지원 : 한문서예, 한글서예, 우리춤, 카메라, 노래교실, 우리가락, 장구, 합창, 우리춤, 하모니카, 난타, 오카리나, 통기타, 한국화, 서양화, 사군자, 색연필일러스트, 우쿨렐레</li> <li>● 정보화 : 컴퓨터초보, 문서 활용, 엑셀기초, 인터넷, 스위시, UCC 기초, PC정비, 스마트폰</li> <li>● 선배시민양성교육 : 동화구연지도사, 전래놀이지도사, 캘리그래피</li> <li>● 리더양성교육 : 사회교육 반장, 동아리 회장을 대상으로 리더역량 강화프로그램</li> <li>● 천수동아리 : 포켓볼, 탁구, 바둑·장기, 라디오스타</li> </ul> </li> <li>■ 사회참여지원사업               <ul style="list-style-type: none"> <li>● 우리들의 행복한 시간 : 평생교육을 통해 학습한 재능을 지역사회와 나눔으로써 집단응집력 및 자기효능감 증진</li> <li>● 동아리대회 : 동아리 대회를 통해 집단 응집력 강화 및 사회적지지 강화</li> <li>● 붓으로 여는 세상, 렌즈로 보는 세상 : 취미함양 프로그램 참여 어르신들의 작품전시회를 통한 자존감 및 성취감 향상</li> <li>● 사회공헌활동 : 지역사회 대회 및 행사참여를 통해 어르신의 자존감과 자기효능감 증진 및 노인에 대한 인식개선</li> <li>● 문화예술 : 문화생활 향유를 위한 문화공연 및 영화상영</li> </ul> </li> </ul>

구분	기관	대상(연령)	내용
			<ul style="list-style-type: none"> <li>● 시니어전문봉사단 : 6개 분야의 전문봉사단 활동(천수봉사단 실버봉사단, 맛사랑봉사단, 해피드림, 천수학당봉사단, 컬처스토리텔러봉사단)을 통해 지역사회에 기여함으로써 선배시민으로서의 자기실현과 타인실현</li> <li>● 건강지원프로그램 : 힐링댄스, 댄스스포츠, 실버댄스, 웰빙댄스, 생활체조, 기공체조, 라인댄스, 탭댄스, 실버요가, 실버태권도, 탁구기초, 게이트볼, 밸리댄스</li> <li>■ 가족통합지원사업</li> <li>● 세대교류 효 체험장 : 한국의 전통예절과 다도교육을 통한 아동·청소년의 전인교육 효체험장 운영</li> <li>● 멘토링프로그램 : 아동 및 청소년을 대상으로 하는 멘토활동</li> <li>■ 지역복지협력사업</li> <li>● 천수봉사단 외 7개 봉사단 운영</li> </ul>
	송도 노인 복지관	만 60세 이상	<ul style="list-style-type: none"> <li>■ 종합상담지원사업 : 일반상담, 전문상담(법률 및 세무), 사례관리, 집단상담(우울 및 자살예방 프로그램, 죽음준비 프로그램, 자존감 향상 프로그램, 손자녀양육 프로그램, 치매예방 프로그램)</li> <li>■ 평생교육사업</li> <li>● 어학/인문학 : 영어, 일본어, 중국어, 니만의 에세이 만들기, 사주명리학, 한국역사반, 니만의 여행 계획하기</li> <li>● 정보화교육 : 컴퓨터 초급/중급/고급, 인터넷활용, 실버코딩, UCC 제작, 스마트폰 초급/중급</li> <li>● 음악 : 하모니카, 봄날합창반, 클래식 기타반, 클래식감상반, 올드팝송반, 난타반, 드럼초급반, 오카리나, 우쿨렐레, 민요장구, 색소폰</li> <li>● 서예/미술 : 서예(한글 및 한문), 캘리그래피, 수묵화, 보테니컬아트, 펜드로잉</li> <li>● 취미/여가 : 타로카드 배우기, 사진반, 댄스스포츠, 전통무용, 라인댄스, 밸리댄스, 가요교실, 레크댄스, 커피교실, 당구교실, 장기비독, 당구포켓, 요리교실</li> <li>● 건강 : 아침요가, 남성요가, 발레, 단전호흡, 밴드체조, 필라테스, 실버근력스트레칭, 건강생활체조</li> <li>● 연구구통합사업 : 랫츠고치어댄스</li> <li>■ 사회참여지원사업 : 시니어기자단, 안내봉사단, 식당봉사단, 정기 발표회, 동아리대회</li> <li>■ 지원사업 : 인천시사회복지공동모금회 지원사업 &lt;시니어 강사 양성을 통한 사회참여 프로그램&gt;, 복지기관 문화예술교육 지원사업 &lt;연극반&gt;</li> <li>■ 가족통합지원사업</li> <li>● 부부프로그램, 세대통합 프로그램(스마트폰 활용 교육, 추석행사)</li> </ul>
	청학노인 문화센터	만 60세 이상	<ul style="list-style-type: none"> <li>■ 상담사업 : 일반상담 및 회원등록, 전문상담(세무, 법률)</li> <li>■ 사회교육사업</li> <li>● 건강교육 프로그램 : 한국무용, 발마사지, 라인댄스, 실버로빅, 실버체조, 사교댄스, 실버요가, 댄스스포츠</li> <li>● 평생교육 프로그램 : 또바기 한글·수학교실, 영어, 중국어</li> <li>● 취미교육 프로그램 : 노래교실, 난타, 사물놀이, 우쿨렐레, 하모니카, 탁구, 민요장구, 수묵 캘리그래피, 한글서예, 한문서예, 배드민턴</li> <li>● 정보화교육 프로그램 : 인터넷활용, 생활문서, 프로그램 활용, 스마트폰 초급·중급</li> <li>● 동아리 사업 : 한국무용 동아리, 탁구 동아리, 당구 동아리, 난타 동아리, 민요장구 동아리</li> <li>■ 특화사업 : 1·3세대 통합 탁구교실 'ONE 탁'(어르신들의 재능 기부를 통해 아이들에게 탁구 강습 지도 및 정기적 소통·교류)</li> <li>● 청학시네마 : 격달 영화 상영을 통해 문화체험의 기회 제공</li> <li>● 청학College : 필수과목 및 교양과목으로 통합 운영하여 수업의 질적 향상 및 자아성취 기회 확대</li> <li>- 3월 입학식 / 12월 졸업식</li> </ul>

구분	기관	대상(연령)	내용
			<ul style="list-style-type: none"> <li>- 필수 4과목(합창, 줌바댄스, 건강강좌, 인문학), 선택 1과목</li> <li>- 봉사활동</li> <li>■문화예술교육지원사업               <ul style="list-style-type: none"> <li>• 청학뮤직Q : 쉽고 재밌는 키보드 연주 및 타악기 합주</li> </ul> </li> <li>■지역복지사업               <ul style="list-style-type: none"> <li>• 사회참여 지원사업 : 문화체험 나들이, 어버이날 행사, 개관 기념 행사 등</li> <li>• 지역사회네트워크 : 금융교육, 웰다잉교육 등</li> </ul> </li> </ul>
남동구	만수4동 행정복지센터	중장년	■라인댄스
	만수6동 행정복지센터	55세 이상 성인남녀	■라인댄스(시니어)
	남동구 노인복지관	60세 이상	<ul style="list-style-type: none"> <li>■평생교육사업               <ul style="list-style-type: none"> <li>• 교양 프로그램 : 명리학, 명심보감, 문인화, 서예한글, 서예한문, 서예고급, 한글</li> <li>• 외국어 프로그램 : 영어, 일본어, 중국어</li> <li>• 정보화 프로그램 : 동영상 제작, 디지털카메라, 스마트폰</li> <li>• 운동 프로그램 : 기공체조, 당구, 댄스스포츠, 라인댄스, 사교댄스, 실버태권도, 요가, 에어로빅, 탁구, 한국무용</li> <li>• 건강관리 프로그램 : 서금요법</li> <li>• 음율 프로그램 : 가요, 난타, 민요, 사물, 오카리나, 하모니카, 합창</li> <li>• 취미교육 프로그램 : 미술스케치, 바둑·장기, 캘리그라피, 무비데이 영화상영</li> <li>• 지원사업 프로그램 : 우쿨렐레</li> </ul> </li> <li>■노인전문상담사업 : 무료법률상담, 특화프로그램(치매예방, 리더십 강화, 황혼음악을 담당하고 있는 어르신들을 위한 자조모임 등)</li> </ul>
	만월종합 사회복지관	60세 이상	■교육문화사업 : 하모니카, 영어교실, 라인댄스, 신바람 건강댄스, 실버태권도
		만 55세 이상	<ul style="list-style-type: none"> <li>■교육문화사업 : 은빛컴퓨터교실(인터넷활용, 문서작성, 모바일)</li> <li>■컴퓨터 동아리 : 문서 편집, 인터넷 활용 등</li> </ul>
	성산종합 사회복지관	만 60세 이상	<ul style="list-style-type: none"> <li>■교육문화사업 : 성산문화대학</li> <li>• 열린 강좌 : 노래교실</li> <li>• 선택과목 : 컴퓨터, 스마트폰, 국어교실, 한자교실, 기공체조, 라인댄스, 포켓볼교실, 당구교실, 민요가락장단, 미술교실</li> <li>• 동아리 : 포켓볼&amp;당구</li> </ul>
	부광 노인대학	60세 이상	<ul style="list-style-type: none"> <li>■학과 편성               <ul style="list-style-type: none"> <li>• 교양학부 : 장기학과, 원예학과, 동화구연학과, 성경이야기학과, 컴퓨터학과</li> <li>• 어문학부 : 국문학과, 영어학과, 중국어학과, 한문학과, 일어학과, 일어동아리</li> <li>• 예술학부 : 합창학과, 서예학과, 노래교실학과, 하모니학과, 한국무용학과, 풍물학과, 민요학과, 미술학과, 사진학과, 홈패션학과, 탁구학과, 수지침학과, 건강체조학과, 게이트볼학과, 배드민턴학과, 생활요가학과, 치료레크레이션학과, 댄스스포츠학과, 웰빙댄스학과</li> </ul> </li> </ul>
부평구	대한노인회 부평구지회 부설 노인대학	60세 이상	<ul style="list-style-type: none"> <li>■학과편성               <ul style="list-style-type: none"> <li>• 교양, 사회정보, 국내외 정세</li> <li>• 노래교실, 웃음체조, 에어로빅, 덤벨체조, 생활체조</li> </ul> </li> </ul>
	선일	60세 이상	■학과 편성

구분	기관	대상(연령)	내용
	노인대학		<ul style="list-style-type: none"> <li>• 한글학과, 노인레크댄스학과, 노인음악치료학과, 노인생활건강학과, 일어학과</li> <li>• 레크레이션, 행복특강, 건강특강</li> </ul>
	행복한 실버대학	60세 이상	<ul style="list-style-type: none"> <li>■ 학과 편성</li> <li>• 한글학과, 노래학과, 영어학과, 컴퓨터학과</li> <li>• 레크레이션, 행복마인드특강, 건강체조</li> </ul>
	부평구 노인복지관	60세 이상	<ul style="list-style-type: none"> <li>■ 평생학습사업</li> <li>• 웰다잉&amp;웰빙 : 죽음준비교육 「하늘소풍준비하기」, 자살예방교육, 자살예방캠페인</li> <li>• 예비노인은퇴준비 : 베이비붐세대 종합컨설팅</li> <li>• 직업재활 : 재취업을 위한 자격증 취득 운영(실버바리스타, 동화구연지도사)</li> <li>• 신노년 문화형성 : 참살이에술봉사단(난타공연반, 댄스스포츠 공연반, 에어로빅공연반, 해빛나합창단, 각설이창극)</li> <li>• 평생교육 <ul style="list-style-type: none"> <li>- 학력보완 : 한글, 영어, 일본어, 중국어</li> <li>- 건강증진 : 에어로빅, 댄스스포츠, 사교댄스, 탁구</li> <li>- 건강관리 : 실버요가, 정통요가, 웃음요가, 힐링요가, 밴드스트레칭, 매트체조, 라인댄스</li> <li>- 문화예술 : 민요, 노래교실, 고전무용, 혼성합창기초, 뮤지카카데미, 미술, 연극</li> <li>- 자기계발 : 난타, 풍물놀이, 하모니카, 핸드벨, 한자공예, 디지털카메라작품, 통기타, 난타, 댄스</li> <li>- 교양교육 : 서예, 수묵화, 작은도서관</li> <li>- 정보화교육 : 컴퓨터, 인터넷활용, 한글문서작성, 스마트폰활용, 일반휴대폰활용</li> <li>- 열린교실 : 자율탁구, 자율당구, 게이트볼, 장기바둑, 체력단련, 포켓볼, 배드민턴</li> </ul> </li> <li>■ 복리후생사업 : 경로식당 운영, 셔틀버스 운영, 아·미용 자원봉사</li> <li>■ 노인종합상담센터 : 이용상담, 전문상담(법률상담, 우울상담, 자살 및 치매예방상담, 금융상담, 세무상담), 노년기 삶의 질 향상과 목적설정을 위한 이야기치료 프로그램 운영, 반려자 찾기 상담</li> </ul>
	산곡노인 문화센터	60세 이상	<ul style="list-style-type: none"> <li>■ 상담사업 : 노인전문상담(무료법률상담, 치매예방상담 등), 반장 리더십프로그램(역할 및 리더십 교육)</li> <li>■ 평생교육사업</li> <li>• 어학 강좌 : 영어, 일본어, 중국어, 영어회화, 한글</li> <li>• 정보화 강좌 : 컴퓨터 기초, 인터넷 활용, 컴퓨터·인터넷, 스마트폰 활용</li> <li>• 건강 강좌 : 시니어로빅, 신바람체조, 라인댄스, 사교댄스, 한국무용, 힐링요가, 매트체조, 탁구, 당구, 실버 태권체조</li> <li>■ 취미 강좌 : 하모니카, 우쿨렐레, 민요, 수채화, 캘리그래피, 한문 서예, 사군자, 노래교실, 뮤지컬</li> <li>■ 특강 교실 : 새콤달콤 시니어 요리교실, 스마트폰 완전정복</li> </ul>
	부평 문화원	60세 이상	<ul style="list-style-type: none"> <li>■ 시니어극단 은빛여울 : 인생이모작을 위한 문화예술교육 및 문화 나눔활동 전개. 일제강점기 인천육군조병창, 부평토굴 등 역사적 사실을 기반으로 한 연극 공연</li> </ul>
		50~70대	<ul style="list-style-type: none"> <li>■ 부평지락(地樂) : 과거 굴포천변에서 진행되었던 전통놀이 및 농기 놀이 재현</li> </ul>
	청천1동 지역사회 보장협의체	1인 중장년 은둔형 가구	<ul style="list-style-type: none"> <li>■ 계절에 맞는 음식 만들기, 니들이, 영화 관람, 미술치료 등</li> </ul>

구분	기관	대상(연령)	내용
계양구	계양구 노인복지관	만 60세 이상	<ul style="list-style-type: none"> <li>■사회교육사업               <ul style="list-style-type: none"> <li>● 건강관리 프로그램 : 요가, 건강체조, 라인댄스, 실버체조, 태극권, 뽀빠기체조, 줌바, 밸리댄스</li> <li>● 교양교육 프로그램 : 한글, 영어, 사물놀이, 수묵화, 일러, 서예, 중국어, 합창, 캘리그래피, 난타</li> <li>● 여가취미 프로그램 : 가요, 국악, 기타, 당구, 포켓볼, 사교댄스, 탁구, 스포츠댄스, 차밍댄스, 한국무용, 오키나와, 에어로빅, 하모니카, 우쿨렐레</li> <li>● 정보화교육 프로그램 : 컴퓨터, 인터넷활용, 스마트폰활용교육</li> <li>● 동아리활동 : 스포츠댄스 동아리, 사교댄스 동아리, 한국무용 동아리, 탁구사랑 동아리, 컴퓨터 동아리, 문방사우 동아리, 게이트볼 동아리, 사물놀이 동아리, 당구·포켓 동아리, 기타 동아리, 오키나와 동아리, 합창 동아리</li> <li>● 자치활동 : 당구장, 장기·바둑, 노래방, 탁구장, 정보검색대</li> <li>● 지역연계 프로그램 : 지역자원을 연계·활용한 교육진행(금융교육, 라인댄스, 탁구 등)</li> <li>● 특별 프로그램 : 세대통합프로그램, 원예특강, 선배시민양성교육, 베이비부머 프로그램, 조부모 프로그램</li> <li>● 외부지원사업 : 문화예술교육프로그램(사진, 미술)</li> <li>● 예술봉사단 : 사물놀이, 한국무용, 우쿨렐레 등</li> </ul> </li> <li>■상담사업 : 이용상담, 전문상담(법률상담, 금융상담, 우울증상담, 영양상담, 전문의료상담, 전문상담), 집단상담(웹디자인프로그램, 치매예방 프로그램 이미지 개선 프로그램, 마음 다스리기 프로그램, 이성 에티켓 프로그램)</li> </ul>
	계산노인 문화센터	만 60세 이상	<ul style="list-style-type: none"> <li>■사회교육사업               <ul style="list-style-type: none"> <li>● 정보화사업 : 컴퓨터, 인터넷활용, 블로그 만들기, 사진편집반, 파워포인트, 스마트폰</li> <li>● 무용사업 : 고전무용, 스포츠댄스, 사교댄스, 줌바댄스</li> <li>● 건강증진사업 : 국학기공, 스트레칭체조, 검도, 힐링요가, 요가댄스</li> <li>● 음악사업 : 우쿨렐레, 민요, 하모니카, 노래교실, 합창, 중창</li> <li>● 평생교육사업 : 기초영어, 영어, 영어회화, 한문, 중국어, 일본어</li> <li>● 동아리사업 : 난타, 사물놀이, 장구난타</li> </ul> </li> <li>■지역복지사업 : 탁구장, 바둑장기실, 당구장, 건강증진실, 혈압계, 이미용서비스, 네일아트서비스</li> <li>■상담관리사업 : 생활상담, 전문상담(심리문제, 의료문제, 법률문제, 세무상담 등에 대하여 전문가와 연계하여 상담)</li> <li>■노인자원봉사사업 : 재능나눔공연, 지역사회참여 등</li> </ul>
	효성노인 문화센터	만 60세 이상	<ul style="list-style-type: none"> <li>■상담사업 : 이용 상담, 전문상담연계(법률상담, 의료상담, 금융상담, 세무 상담 등)</li> <li>■사회교육사업               <ul style="list-style-type: none"> <li>● 건강교육 : 요가교실, 밴드체조, 라인댄스, 건강체조, 실버태극권, 댄스체조, 고전무용, 실버에어로빅, 줌바댄스, 댄스스포츠, 사교댄스</li> <li>● 예능교육 : 노래교실, 장구난타, 장구민요, 사물놀이, 하모니카, 우쿨렐레</li> <li>● 평생교육 : 영어교실, 중국어교실, 한글교실, 한문반, 바른글씨</li> <li>● 정보화교육 : 컴퓨터교실, 인터넷(스마트폰)활용, 동영상교실, 포토스케이프, 디지털카메라</li> <li>● 취미교육 : 캘리그래피, 스케치(홈스케이치), 서예반</li> <li>● 지역복지사업 : 당구교실, 탁구교실, 장기바둑실, 체력단련실, 작은도서관, 이미용서비스, 나들이, 생신잔치</li> <li>● 외부연계지원사업 : 공연지원사업 연계를 통한 문화예술 공연관람, 건강인권·세무 등 외부특강 실시</li> </ul> </li> </ul>
	동양 노인	60세 이상	<ul style="list-style-type: none"> <li>■정서생활지원사업 : 일반상담, 전문상담(건강, 법률, 세무)</li> <li>■평생교육사업</li> </ul>

구분	기관	대상(연령)	내용
	문화센터		<ul style="list-style-type: none"><li>• 어학교육 : 생활영어, 명심보감, 디딤돌 중국어</li><li>• 예능교육 : 난타댄스, 노래교실, 사물놀이, 퍼즐, 덩더쿵우리춤, 합창, 홈스케치, 우쿨렐레, 하모니카, 건반교실</li><li>• 건강교육 : 사교댄스, 실버라인댄스, 건강체조, 에어로빅스체조, 실버태권도, 댄스스포츠, 힐링요가, 스트레칭체조, 웃음건강교실, 탁구교실, 100세 장수운동, 실버건강시대 체조단</li><li>• 정보화교육 : 컴퓨터교실, 스마트폰 활용교육</li><li>• 교양교육 : 문화산책(시청각 자료 및 공연 지원 사업 연계를 통한 문화 예술 감상 지원), 교양문화(사회적 이슈, 건강, 교양 등 다양한 주제의 특강 실시)</li><li>• 특화사업 프로그램 : 맞춤형 운동 지도</li><li>■ 노인자원봉사 사업 : 노인자원 개발 및 관리, 노인자원봉사활동, 자원봉사자 교육 및 간담회</li></ul>
	계양구청 복지정책과	만 50세 이상 ~ 64세 이하	<ul style="list-style-type: none"><li>■ 지역사회서비스투자사업</li><li>• 나를 찾는 5060 : 중장년층을 대상으로 악기 연주 및 정서지원프로그램을 제공함으로써 삶의 가치 변화에 대한 긍정적 인식 고취 및 자기계발에 대한 동기부여 음악 이론 및 실기(주1회, 60분), 정서지원 프로그램(주 1회, 60분) 악기 연주(합주)회 실기(반기별 1회)</li></ul>
	효성2동 주민센터	60세 이상	■ 시니어라인댄스
	계양3동 보장협의체	독거노인 및 중장년 1인 가구	■ 추석맞이 전통놀이 프로그램
	계양구 평생학습관	60~70대 시민 (정원 미달 시 50대 선발 예정)	■ [평생학습도시] 6070 도시농업 리더 : 작물 재배 교육, 공동 재배지 구성, 재배 정보 교환(전문가 자문) 등
중장년 대상		■ 노후가 행복한 부부교실 : 부부의 아동기 경험이 부부관계 및 자녀 양육에 미치는 영향 이해	
서구	서구 자원봉사센터	50세 이상	■ 시니어자원봉사대
	서구 노인복지관	만 60세 이상	<ul style="list-style-type: none"><li>■ 평생교육사업</li><li>• 건강 프로그램 : 기체조, 댄스스포츠, 라인댄스, 라지볼, 사교 댄스, 요가, 에어로빅, 우리춤, 차밍</li><li>• 교육 프로그램 : 영어, 일어, 중국어, 컴퓨터, 인터넷, 핸드폰활용, UCC 제작, 한글, 한자</li><li>• 취미·여가 프로그램 : 기타, 노래교실, 카메라활용, 농악, 민요, 문인화, 미술, 서각, 오키리나, 종합공예, 하모니카, 한국무용, 한글서예, 한문서예, 합창</li><li>• 동아리 : 기체조, 라지볼, 농악</li><li>■ 상담사업 : 신입회원관리, 이용 상담, 외부 전문가 상담, 생활상담, 우울증개선프로그램</li></ul>
	가좌노인 문화센터	만 60세 이상	<ul style="list-style-type: none"><li>■ 상담사업 : 일반상담, 여가문화 정보 공유(문화생활 정보 안내 및 상담을 통해 노인문화 활성화 도모), 전문상담(일자리 상담, 가족 문제 상담, 심리·경제적 문제 상담, 전문 영역 상담)</li><li>■ 평생교육 프로그램</li><li>• 어학교육 프로그램 : 국어, 영어기초, 영어중급, 일어기초, 일어중급, 중국어, 한자, 역사</li><li>• 건강증진 프로그램 : 웰빙요가, 시니어로빅, 라지볼A</li><li>• 정보화교육 프로그램 : 생활문서작성, 멀티미디어, 컴퓨터왕기초, 컴퓨터중급, 스마트폰기초, 스마트폰활용</li><li>• 문화여가 프로그램 : 노래교실, 한국무용, 한국무용기초, 댄스스포츠</li></ul>

구분	기관	대상(연령)	내용
	연희노인 문화센터		기초, 댄스스포츠 중급, 사교댄스 기초, 사교댄스 중급, 사물놀이, 풍물놀이, 민요, 라인댄스 ●미술교육 프로그램 : 서예, 문인화, 발도로프
		만 60세 이상	■평생교육 ● 어학 프로그램 : 영어반, 중국어반, 국어기초반, 성인문해반, 일본어반 ● 건강 프로그램 : 매트체조, 실버요가, 시니어로빅, 힐링댄스, 건강체조, 기체조, 난타, 사교댄스, 웃음요가, 댄스스포츠 ● 취미·여가 프로그램 : 오카리나, 기타, 하모니카, 사물놀이, 노래교실, 합창, 미술반, 서예, 사군자 ● 동아리 활동 : 댄스스포츠동아리, 사교댄스, 도예반, 기타반 ■정보화교육사업 : 컴퓨터초급, 사진편집, 한글과 파워포인트, 인터넷활용 고령증정보화사업(멀티미디어과정 및 스마트폰활용) ■상담사업 : 연계상담, 여가·문화 정보공유
	인천기독교종 합사회 복지관	만 50세 이상	■행복한 어울림 ● 행복한 우리 동네 만들기를 위한 모임으로 '함께', '더불어'를 실천하는 세대통합을 위한 활동 진행 ● 전래동화 연극단 - 행복전파단
		60세 이상	■어르신 평생교육 프로그램 '청춘대학' ● 지역주민들을 위한 다양한 문화 교육 강좌 및 특별행사 진행 ● 한글교실, 서예교실, 라인댄스, 건강체조, 덩더쿵춤체조 시니어로빅, 노래교실, 당구/포켓볼, 탁구 등
강화군	강화군 노인복지관	60세 이상	■평생교육사업 ● 건강증진프로그램 : 경락파스요법, 건강마사지, 웰빙요가, 우슈, 태권도, 탁구교실 ● 교양교육프로그램 : 한자, 산수, 한글, 영어, 서예, 한국화, 문인화, 서양화, 중국어, 일본어, 인문학, 캘리그래피 ● 여가취미 프로그램 : 장수댄스, 라인댄스, 방송댄스, 민요교실, 노래교실, 하모니카, 한지공예, 도자기, 우쿨렐레, 난타교실, 풍물교실, 어버이합창단, 통기타, 게이트볼, 바둑교실, 색소폰교실, 드럼교실 ● 정보화 프로그램 : 컴퓨터, 블로그 및 사진편집, 엑셀 및 파워포인트, 스마트폰활용교육 ● 특강 프로그램 : 노인재능나눔(원드오케스트라), 도서지역 어르신 삶의 질 활력증진 서비스(요가, 공예) ● 동아리 활동 : 강화실버영상제작단, 갑비고채(라인댄스 동아리), 통울림(통기타), 청춘에버그린(노래), 모란회(서양화), 해당화(민요), 한얼(태권도), 웰페어(우슈), 한마음경락파스, 행복한 실버(컴퓨터), 마중물 자원봉사 등 ■전문상담 : 노인 심리상담, 치매·우울 심리상담, 법률상담

자료 : 각 기관 홈페이지

## □ 사회활동 참여 관련 정책사업(2018~2019)

- ✓ 인천시 사회활동 참여 정책사업은 주로 일자리 관련 사업으로 노인정책과를 중심으로 추진되고 있으며 정보화담당과, 문화예술과, 미추홀도서관에서도 진행하고 있음
- 예산 총액은 2018년에 비해 2019년 감소하였으며 인천시 예비노인 및 노인 세대 대상 정책 사업 총 예산 대비 해당 정책사업에 투입된 예산 비율 또한 2018년 4.6%에서 2019년 3.2%로 감소함
- 예산 감소는 어버이날 기념행사 축소, 무더위쉼터(경로당) 한시 운영, 강화군 노인문화센터 건립, 검단노인복지관 건립, 경로당 공기청정기 보급사업, 고령층 정보화교육 지원 사업의 원료가 주요인임
- ✓ 군·구에서 사회활동 참여 관련 사업을 추진하는 구는 4개 구임(동구, 미추홀구, 연수구, 부평구)
- \* 인천광역시 고령사회대응을 위한 중장기 계획(2019~2023) 연구과제 참조(2019, 인천고령사회대응센터, p75~p91)

### 《 인천시 예비노인세대 대상 사회활동 참여 관련 정책사업(2018 ~ 2019) 》

(단위 : 천원, %)

구분	추진 부서	사업명	지원 대상 (연령 범위)	사업 내용	예산액(비율)	
					2018	2019
인천시 예비노인 및 노인 세대 대상 정책 사업 총 예산					859,646,315 (100.0)	1,045,105,839 (100.0)
계					39,215,139 (4.6)	33,284,567 (3.2)
1	노인 정책과	독거노인사회관계 활성화	노인세대 (만65세 이상)	독거노인 친구만들기 사업	50,000	50,000
2		경로당여가문화 보급사업지원	노인세대 (만65세 이상)	경로당 여가문화프로그램 지원	2,107,890	2,207,246
3		노인생활체육 지원	노인세대 (만65세 이상)	대한노인회 노인게이트볼 등 생활체육대회 지원	38,200	56,000
4		인천어르신 지역사회참여지원	노인세대 (만65세 이상)	어르신 지역사회 참여서비스 제공 활동비 지원	0	50,000
5		노인의 날 및 경로의 달 행사지원	노인세대 (만65세 이상)	노인의 날 및 경로의 달 행사비 지원	30,000	33,000
6		인천시노인복지관 운영	노인세대 (만65세 이상)	시노인복지관 운영비	473,473	496,732
7		어버이날 기념행사	노인세대 (만65세 이상)	어버이날 기념행사 개최	100,000	70,000
8		노인종합문화회관 운영	노인세대 (만65세 이상)	노인종합문화회관 운영	3,647,985	3,825,158
9		경로당광역지원센 터 운영	노인세대 (만65세 이상)	경로당광역지원센터 운영	261,840	264,620

구분	추진 부서	사업명	지원 대상 (연령 범위)	사업 내용	예산액(비율)	
					2018	2019
10		경로당 냉난방비 등 한시지원	노인세대 (만65세 이상)	경로당 냉난방비 등 한시지원	3,202,138	3,308,000
11		노인자원봉사대 운영	노인세대 (만65세 이상)	노인자원봉사대 운영(환경정화 및 자연보호 운동 등)	50,000	100,000
12		전국 노인자원봉사축제	노인세대 (만65세 이상)	전국단위 노인자원봉사 활성화 관련 행사 지원	4,000	4,000
13		노인복지시설 종사자 노인상담교육지원(주민참여예산)	노인세대 (만65세 이상)	노인복지시설 종사자 노인상담 역량강화를 위한 교육 실시	0	32,500
14		경로당 운영지원	노인세대 (만65세 이상)	경로당 운영지원 (1,510개소)	4,288,724	4,634,200
15		무더위쉼터 (경로당) 한시운영	노인세대 (만65세 이상)	무더위쉼터 경로당운영비 한시운영	60,100	0
16		노인복지관 운영지원	노인세대 (만65세 이상)	군구 노인복지관 운영지원	8,034,984	8,414,712
17		노인문화센터 운영지원	노인세대 (만65세 이상)	군구 노인문화센터 운영지원	4,682,754	5,493,728
18		노인대학 운영지원	노인세대 (만65세 이상)	군구 노인대학 운영지원	446,400	501,800
19		경로당 순회프로그램 관리자 인건비지원	노인세대 (만65세 이상)	경로당 순회프로그램 관리자 인건비지원	254,518	272,752
20		노인여가시설 (노인복지관, 노인문화센터) 공기청정기 지원 (주민참여예산)	노인세대 (만65세 이상)	노인여가시설내 공기청정기 지원	0	189,200
21		노인복지관 등 여가시설 기능 보강	노인세대 (만65세 이상)	노인복지관 등 여가시설 기능 보강	0	200,000
22		사할린동포 입소시설 운영지원	노인세대 (만65세 이상)	사할린동포 입소시설 운영지원	1,057,000	1,382,200
23		노인마을형 실버농장 운영비	노인세대 (만65세 이상)	노인마을형 실버농장 운영비지원	10,000	10,000
24		강화군 노인문화센터 건립	노인세대 (만65세 이상)	강화군 노인문화센터 건립	8,000,000	0
25		검단 노인복지관 건립	노인세대 (만65세 이상)	검단 노인복지관 건립	1,000,000	0
26		경로당 공기청정기 보급사업	노인세대 (만65세 이상)	경로당 공기청정기 보급	983,883	0

구분	추진 부서	사업명	지원 대상 (연령 범위)	사업 내용	예산액(비율)	
					2018	2019
27		군구 지회 사업비 지원	노인세대 (만65세 이상)	군구 지회 사업비 지원 (사회복지기금사업)	23,000	23,000
28		대한노인회 육성 및 활동지원사업	노인세대 (만65세 이상)	대한노인회 육성 및 활동지원 (사회복지기금사업)	27,839	27,839
29		구립 원당동 경로당 건립	노인세대 (만65세 이상)	구립 원당동 경로당 건립 (수도권매립지특별회계)	0	620,000
30		목상동 경로당 건립	노인세대 (만65세 이상)	목상동 경로당 건립 (수도권매립지특별회계)	0	511,000
31	정보화 담당관	고령층 정보화교육 지원 사업	고령층 (55세 이상)	집합정보화교육 기관 공모·선정, 위탁수행 (국, 시비 매칭사업)	12,800	12,342
32	문화 예술과	아름다운 이야기 할머니	예비노인 (56세~70세)	여성 어르신 (56~70)을 유아교육기관에 파견하여 유아들에게 선현들의 전통스토리를 들려줌	350,506	424,288
33		작은도서관 실버프로	노인세대 (65세 이상)	공동주택 내 작은도서관 어르신들을 위한 문화프로그램 운영지원	0	50,000
34	미추홀 도서관	책으로 만나는 실버도우미	예비노인세대 및 노인 (60세 이상, 여성)	<ul style="list-style-type: none"> <li>●인천시 북스타트 사업의 일환</li> <li>●노인인력개발센터와 연계하여 선발 및 교육</li> <li>●관내 14개 거점 공공도서관에 파견</li> <li>●북스타트 사업 홍보 및 영유아와 책놀이 프로그램 운영지원</li> </ul>	17,105	20,250

주1 : 전체 예산액은 본예산 기준으로 작성.

주2 : 비율은 전체 예산 대비 해당 사업 예산 비율.

자료 : 국비 시비, 군구비 매칭사업은 인천시 작성, 군구는 매칭사업 외 자체 정책사업 작성.

## 《 인천시 군구별 예비노인세대 및 노인 대상 사회활동 참여 관련 정책사업(2018~2019) 》

(단위 : 천원)

구분	추진부서	사업명	지원 대상 (연령 범위)	사업 내용	예산액	
					2018	2019
중구	소 계				113,497	186,823
	중구어르신 장애인과	동별 경로잔치 행사비 지원	노인세대 (65세 이상)	식사 대접 및 위안공연 등 관내 노인들을 위한 경로위안잔치 행사비 지원	35,997	42,823
		경로 및 노인의 날 행사 운영	노인세대 (65세 이상)	노인의 날 기념식 및 모범노인, 노인복지 기여자 등 표창	7,500	7,500
		경로당 개보수	노인세대 (65세 이상)	노후 경로당 개보수 실시	30,000	40,000
		경로당 (생활집기) 기능보강	노인세대 (65세 이상)	경로당 생활집기 지원	40,000	50,000
		어르신 썸지놀이터 운영비 지원	노인세대 (65세 이상)	어르신 여가, 전통놀이체험, 만들기 프로그램, 건강, 심리, 치매예방프로그램 진행	0	46,500
미추 홀구	소 계				710,303	917,736
	미추홀구 노인장애인 복지과	노인행사지원 및 경로행사	노인세대 (65세 이상)	노인여가생활지원 및 경로효친사상 제고	126,320	127,160
		경로당 시설관리	노인세대 (65세 이상)	노인여가생활지원 시설관리	330,109	369,746
		경로당 생활집기 및 쌀 지원	노인세대 (65세 이상)	노인여가생활지원	164,124	280,480
		노인문화예술 체험행사	노인세대 (65세 이상)	노인여가생활지원 (문화체험)	20,000	20,000
		대한노인회 미추홀지회 운영비 지원	노인세대 (65세 이상)	단체 운영비 지원	48,600	52,200
		경로당 부지 매입	노인세대 (65세 이상)	노인여가생활지원	0	20,000
		어르신 사관학교 운영	노인세대 (65세 이상)	노인여가생활지원	0	12,000
	미추홀구 미디어홍보실	정보화교육	예비노인 및 노인세대	정보교육	21,150	21,150
	미추홀구 문화예술과	실버미술대전	예비노인 및 노인세대	문화예술활동 지원	0	15,000
연수구	소 계				1,499,907	458,684
	연수구 노인장애인과	연수구 노인교실운영	노인세대 (만65세 이상)	연수구 노인교실운영	51,820	51,820
		노인복지시설 조사 및 지원	노인세대 (만65세 이상)	노인복지시설 조사 및 지원	4,224	3,840
		연수구 노인복지관 환경개선사업	노인세대 (만65세 이상)	연수구 노인복지관 환경개선사업	784,000	0

구분	추진부서	사업명	지원 대상 (연령 범위)	사업 내용	예산액	
					2018	2019
		노인의 날 행사 지원	노인세대 (만65세 이상)	노인의 날 행사 지원	150,000	0
		경로당 지원	노인세대 (만65세 이상)	가전, 기기, 생활용품 등 지원	156,106	58,849
		경로당 (생활집기) 기능보강	노인세대 (만65세 이상)	경로당(생활집기) 기능보강	135,000	140,000
		경로당 개보수	노인세대 (만65세 이상)	경로당 개보수	153,000	155,000
		민간 사회단체 공익사업 지원	노인세대 (만65세 이상)	대한노인회 육성 및 활동지원, 경로의 달 운영비 지원	65,757	49,175
부평구	소 계				16,760	10,000
	부평구 평생학습과	시니어이야기 (교육연극) 활동가파견	예비노인 (55세 이상)	그림책 이야기 및 부평과 관련된 창작극을 교육연극으로 재구성하여 유치원, 초등학교에서 공연활동	16,760	10,000
	부평구 갈산1동	실버 탁구	노인세대 (70세 이상)	주민자치센터 프로그램 운영 자원봉사자가 주 2회 (화/목 10~12시) 행정 복지센터에서 동에 거주하는 70세 이상의 주민들을 대상으로 무료로 탁구 지도	0	0

주 : 군구별 전체 예산액은 회계별예산규모로 작성(단, 중구와 미추홀구의 경우 「세입총괄표」를 기준으로 작성).  
 자료 : 국비 시비, 군구비 매칭사업은 인천시 작성, 군구는 매칭사업 외 자체 정책사업 작성.

## 6

## 돌봄 분야

## □ 노인복지시설

## 1) 노인주거복지시설

✓ 인천시 노인주거복지시설 22개소이며 양로시설 16개소, 노인공동생활가정시설 5개소, 노인복지주택 1개소가 설치되어 운영중임

– 노인주거복지시설(양로시설, 노인공동생활가정, 노인복지주택)은 전국에서 노인 천 명당 0.06 개소로 전국평균(0.05개소)이상으로 시설 수가 가장 많은 편이었으나, 입소율은 70.4%로 전국 평균(75%)보다 낮게 나타남

– 지역별로 살펴보면, 강화군(9개) 지역이 가장 많이 설치되어 있고, 서구(6개), 부평구(3개), 계양구(2개), 연수구 및 남동구가 각각 1개로 설치되어 있음. 그러나 노인주거복지시설이 설치되지 않은 군·구가 4개 지역임(중구, 동구, 미추홀구, 옹진군)

– 지역 균형적인 시설 확충이 필요함

\* 인천광역시 고령사회대응을 위한 중장기 계획(2019~2023) 연구과제 참조(2019, 인천고령사회대응센터, p94~p98)

## 《전국 및 7대 특·광역시 노인주거복지시설》

(단위: 명, 개소, %)

구분	65세 이상 노인인구	노인주거복지시설 (양로시설, 노인공동생활가정, 노인복지주택)						
		시설수	노인 천 명당 노인주거 복지시설 수	입소인원			종사자 수	
				정원	현원	입소율	총원	시설 당 종사자 수
전국	7,650,408	390	0.05	19,897	14,920	75.0	3,317	8.5
서울시	1,410,297	26	0.02	3,092	2,680	86.7	545	21.0
부산시	589,961	7	0.01	621	516	83.1	91	13.0
대구시	362,934	6	0.02	473	264	55.8	68	11.3
인천시	362,675	22	0.06	894	629	70.4	142	6.5
광주시	187,186	3	0.02	176	127	72.2	34	11.3
대전시	188,530	8	0.04	282	126	44.7	38	4.8
울산시	123,919	2	0.02	114	54	47.4	17	8.5

자료: 보건복지부(2019). 「2019 노인복지시설현황」 자료 재구성. / 2018년 말 기준.

주1: 65세 이상 노인인구 - 2018. 12. 31 주민등록 인구기준.

주2: 노인주거복지시설에 포함된 노인복지주택의 정원은 세대수로 측정됨(주택은 1세대에 노인 1명 또는 여러 명이 거주 가능하므로 정원이 없음).

## 《 인천시 군구별 노인주거복지시설 》

(단위: 명, 개소, %)

구분	65세 이상 노인인구	노인주거복지시설 (①양로시설 ②노인공동생활가정 ③노인복지주택)									
		시설 수				노인 천 명당 노인주거 복지시설 수	입소인원			종사자 수	
		계	①	②	③		정원	현원	입소율	총원	시설 당 종사자 수
인천시	362,675	22	16	5	1	0.06	894	629	70.4	142	6.5
중구	17,482	-	-	-	-	-	-	-	-	-	-
동구	13,254	-	-	-	-	-	-	-	-	-	-
미추홀구	62,833	-	-	-	-	-	-	-	-	-	-
연수구	31,227	1	1	-	-	0.03	70	32	45.7	11	11.0
남동구	62,248	1	1	-	-	0.02	41	27	65.9	5	5.0
부평구	66,424	3	1	2	-	0.05	68	55	80.9	17	5.7
계양구	33,119	2	1	1	-	0.06	39	34	87.2	19	9.5
서구	49,975	6	4	1	1	0.12	429	334	77.9	49	8.2
강화군	21,148	9	8	1	-	0.43	247	147	59.5	41	4.6
옹진군	4,965	-	-	-	-	-	-	-	-	-	-

자료: 보건복지부(2019). 「2019 노인복지시설현황」 자료 재구성. / 2018년 말 기준.

주1: 65세 이상 노인인구 - 2018. 12. 31 주민등록 인구기준.

주2: 노인주거복지시설에 포함된 노인복지주택의 정원은 세대수로 측정됨(주택은 1세대에 노인 1명 또는 여러 명이 거주 가능하므로 정원이 없음).

## 2) 노인의료복지시설

✓ 인천시 노인의료복지시설은 368개소이며 노인요양시설 256개소, 노인요양공동생활가정 시설 112개소 운영중임. 노인천명당 1개소로 전국평균(0.7개소)보다 높고, 7대 특·광역시중 시설 수가 가장 많은 것으로 나타남

- 노인의료복지시설(노인요양시설, 노인요양공동생활가정)은 노인 천 명당 시설수와 입소율, 종사자 수 모두 전국평균 이상으로 7대 특·광역시중 상위권으로 높게 나타남
- 지역별로 살펴보면, 남동구(78개) 지역이 가장 많이 설치되어 있고, 부평구(62개), 서구(56개), 계양구(45개), 미추홀구(44개), 강화군(31), 연수구(36), 중구(14), 동구(9), 옹진군(3) 순으로 설치되어 있음.

\*인천광역시 고령사회대응을 위한 중장기 계획(2019~2023) 연구과제 참조(2019, 인천고령사회대응센터, p99~p102)

## 《 전국 및 7대 특·광역시 노인의료복지시설 》

(단위 : 명, 개소, %)

구분	65세 이상 노인인구	노인의료복지시설 (노인요양시설, 노인요양공동생활가정)						
		시설 수	노인 천 명당 노인의료 복지시설 수	입소인원			종사자 수	
				정원	현원	입소율	총원	시설 당 종사자 수
전국	7,650,408	5,287	0.7	177,318	158,097	89.2	106,530	20.1
서울시	1,410,297	512	0.4	14,869	14,238	95.8	9,486	18.5
부산시	589,961	109	0.2	6,039	4,990	82.6	3,262	29.9
대구시	362,934	244	0.7	7,670	6,989	91.1	4,774	19.6
인천시	362,675	368	1.0	12,818	11,592	90.4	7,660	20.8
광주시	187,186	96	0.5	3,491	2,799	80.2	1,841	19.2
대전시	188,530	123	0.7	5,527	4,636	83.9	3,160	25.7
울산시	123,919	47	0.4	1,735	1,525	87.9	1,012	21.5

자료 : 보건복지부(2019). 「2019 노인복지시설현황」 자료 재구성. / 2018년 말 기준.

주 : 65세 이상 노인인구 - 2018. 12. 31 주민등록 인구기준.

## 《 인천시 군구별 노인의료복지시설 》

(단위 : 명, 개소, %)

구분	65세 이상 노인인구	노인의료복지시설 (①노인요양시설 ②노인요양공동생활가정)								
		시설 수			노인 천 명당 노인의료 복지시설 수	입소인원			종사자 수	
		계	①	②		정원	현원	입소율	총원	시설 당 종사자 수
인천시	362,675	368	256	112	1.0	12,818	11,592	90.4	7,660	20.8
중구	17,482	14	12	2	0.8	670	562	83.9	341	24.4
동구	13,254	9	7	2	0.7	337	301	89.3	193	21.4
미추홀구	62,833	44	32	12	0.7	1,875	1,681	89.7	1,142	26.0
연수구	31,227	26	17	9	0.8	907	744	82.0	467	18.0
남동구	62,248	78	46	32	1.3	2,245	2,122	94.5	1,375	17.6
부평구	66,424	62	48	14	0.9	2,129	1,915	89.9	1,272	20.5
계양구	33,119	45	29	16	1.4	1,393	1,310	94.0	812	18.0
서구	49,975	56	40	16	1.1	1,967	1,884	95.8	1,346	24.0
강화군	21,148	31	23	8	1.5	1,176	1,006	85.5	666	21.5
옹진군	4,965	3	2	1	0.6	119	67	56.3	46	15.3

자료 : 보건복지부(2019). 「2019 노인복지시설현황」 자료 재구성. / 2018년 말 기준.

주 : 65세 이상 노인인구 - 2018. 12. 31 주민등록 인구기준.

### 3) 재가노인복지시설

- ✓ 인천시 재가노인복지시설중 보호시설은 31개소이며 주야간보호시설 29개소, 단기보호시설 2개소 운영중임. 노인천명당 0.09개소로 전국평균(0.18개소) 보다 낮음. 7대 특·광역시중 노인천명당 시설 수가 가장 적은 것으로 나타남
    - 재가노인복지시설에서 보호시설을 기반으로 주야간·단기보호서비스를 제공하는 곳은 전국에서 가장 적게 나타났음
  - ✓ 방문형서비스 중심의 시설은 102개소이며 방문요양서비스 51개소, 목욕서비스 39개소, 간호서비스 3개소, 재가노인지원서비스 9개소가 운영중임. 노인천명당 0.3개소로 전국 평균(0.3개소)이며, 7대 특·광역시중 노인천명당 시설 수는 광주(0.9개소), 대전(0.4개소), 다음으로 많음
    - 방문요양서비스 등과 같이 방문형서비스를 제공하는 곳은 전국 평균과 비슷하게 나타났음
- \* 인천광역시 고령사회대응을 위한 중장기 계획(2019~2023) 연구과제 참조(2019, 인천고령사회대응센터, p103~p113)

#### 《전국 및 7대 특·광역시 재가노인복지시설 현황- 보호시설(주야간보호, 단기보호)》

(단위 : 명, 개소, %)

구분	65세 이상 노인인구	보호시설 기반의 서비스 제공 재가노인복지시설 (주야간보호서비스, 단기보호서비스)						
		시설 수	노인 천 명당 시설 수	이용인원			종사자 수	
				정원	현원	이용률	총원	시설 당 종사자 수
전국	7,650,408	1,385	0.18	34,642	27,375	79.0	12,857	9.3
서울시	1,410,297	374	0.27	9,263	8,228	88.8	4,176	11.2
부산시	589,961	62	0.11	1,467	1,053	71.8	462	7.5
대구시	362,934	40	0.11	1,073	1,027	95.7	400	10.0
<b>인천시</b>	<b>362,675</b>	<b>31</b>	<b>0.09</b>	<b>874</b>	<b>715</b>	<b>81.8</b>	<b>329</b>	<b>10.6</b>
광주시	187,186	58	0.31	1,744	1,203	69.0	480	8.3
대전시	188,530	55	0.29	1,691	1,196	70.7	482	8.8
울산시	123,919	14	0.11	270	234	86.7	99	7.1

자료 : 보건복지부(2019). 「2019 노인복지시설현황」 자료 재구성. / 2018년 말 기준.

주 : 65세 이상 노인인구 - 2018. 12. 31 주민등록 인구기준.

## 《 인천시 군구별 재가노인복지시설 현황 - 보호시설(주야간보호, 단기보호) 》

(단위: 명, 개소, %)

구분	65세 이상 노인인구	보호시설 기반의 서비스 제공 재가노인복지시설 (①주야간보호서비스 ②단기보호서비스)								
		시설 수			노인 천 명당 시설 수	이용인원			종사자 수	
		계	①	②		정원	현원	이용률	총원	시설 당 종사자 수
인천시	362,675	31	29	2	0.09	874	715	81.8	329	10.6
중구	17,482	2	2	-	0.11	63	46	73.0	35	17.5
동구	13,254	1	1	-	0.08	20	20	100.0	7	7.0
미추홀구	62,833	2	1	1	0.03	66	52	78.8	19	9.5
연수구	31,227	1	1	-	0.03	15	15	100.0	7	7.0
남동구	62,248	4	4	-	0.06	126	75	59.5	37	9.3
부평구	66,424	3	3	-	0.05	100	95	95.0	42	14.0
계양구	33,119	5	5	-	0.15	143	127	88.8	57	11.4
서구	49,975	9	9	-	0.18	266	225	84.6	97	10.8
강화군	21,148	3	2	1	0.14	66	55	83.3	23	7.7
옹진군	4,965	1	1	-	0.20	9	5	55.6	5	5.0

자료: 보건복지부(2019). 「2019 노인복지시설현황」 자료 재구성. / 2018년 말 기준.

주: 65세 이상 노인인구 - 2018. 12. 31 주민등록 인구기준.

## 《 전국 및 7대 특·광역시 재가노인복지시설 현황- 방문요양 등 방문형 서비스 》

(단위: 명, 개소, %)

구분	65세 이상 노인인구	직접 방문을 통한 서비스 제공 재가노인복지시설 (방문요양/목욕/간호서비스, 재가노인지원서비스)					
		시설 수	노인 천 명당 시설 수	이용인원		종사자 수	
				현원	이용률 <sup>2)</sup>	총원	시설 당 종사자 수
전국	7,650,408	2,097	0.3	69,654	0.9	29,327	14.0
서울시	1,410,297	212	0.2	4,459	0.3	3,725	17.6
부산시	589,961	139	0.2	5,503	0.9	1,209	8.7
대구시	362,934	98	0.3	7,343	2.0	989	10.1
인천시	362,675	102	0.3	2,024	0.6	1,633	16.0
광주시	187,186	174	0.9	4,200	2.2	2,988	17.2
대전시	188,530	77	0.4	1,545	0.8	1,112	14.4
울산시	123,919	26	0.2	604	0.5	604	23.2

자료: 보건복지부(2019). 「2019 노인복지시설현황」 자료 재구성. / 2018년 말 기준.

주1: 65세 이상 노인인구 - 2018. 12. 31 주민등록 인구기준.

주2: 보건복지부의 자료에 방문요양서비스, 방문목욕서비스, 방문간호서비스, 재가지원서비스의 경우 '정원 없음'으로 제시되어 노인인구와 현원을 이용하여 이용률을 제시함.

## 《 인천시 군구별 재가노인복지시설 현황-방문요양 등 방문형 서비스 》

(단위: 명, 개소, %)

구분	65세 이상 노인인구	현장 방문을 통한 서비스 제공 재가노인복지시설 (①방문요양 ②목욕 ③간호서비스 ④재가노인지원서비스)									
		시설 수					노인 천 명당 시설 수	이용인원		종사자 수	
		계	①	②	③	④		현원	이용률 <sup>2)</sup>	총원	시설 당 종사자 수
인천시	362,675	102	51	39	3	9	0.3	2,024	0.6	1,633	16.0
중구	17,482	5	3	2	-	-	0.3	79	0.5	89	17.8
동구	13,254	3	2	1	-	-	0.2	130	1.0	60	20.0
미추홀구	62,833	9	5	3	1	-	0.1	0	0	161	17.9
연수구	31,227	3	2	1	-	-	0.1	68	0.2	49	16.3
남동구	62,248	17	8	8	1	-	0.3	393	0.6	287	16.9
부평구	66,424	11	7	4	-	-	0.2	0	0	334	30.4
계양구	33,119	20	8	8	-	4	0.6	611	1.8	286	14.3
서구	49,975	28	13	10	1	4	0.6	675	1.4	353	12.6
강화군	21,148	3	2	1	-	-	0.1	0	0	6	2.0
옹진군	4,965	3	1	1	-	1	0.6	68	1.4	8	2.7

자료: 보건복지부(2019). 「2019 노인복지시설현황」 자료 재구성. / 2018년 말 기준.

주1: 65세 이상 노인인구 - 2018. 12. 31 주민등록 인구기준.

주2: 보건복지부의 자료에 방문요양서비스, 방문목욕서비스, 방문간호서비스, 재가지원서비스의 경우 '정원 없음'으로 제시되어 노인인구와 현원을 이용하여 이용률을 제시함.

#### 4) 치매전담형 장기요양기관

- ✓ 인천시 치매전담형 장기요양기관은 4개소임 노인천명당 0.011개소로 전국평균(0.10개소) 이상이며, 7대 특·광역시중 노인천명당 시설 수는 대전(0.16개소), 울산(0.16개소) 다음으로 많음
    - 장기요양시설 이용률은 95.6%로, 전국에서 가장 이용률이 높은 것으로 나타났음
  - ✓ 또한, 치매전담형 공동생활가정을 제외하고 노인요양시설 내 치매전담실 3곳과 치매전담형 주·야간 보호 1곳이 운영 중임
- \*인천광역시 고령사회대응을 위한 중장기 계획(2019~2023) 연구과제 참조(2019, 인천고령사회대응센터, p113~p116)

#### 《 전국 및 7대 특·광역시 치매전담형 장기요양기관 현황 》

(단위: 명, 개소, %)

구분	65세 이상 노인인구	치매전담형 장기요양기관 (노인요양시설 내 치매전담실, 치매전담형 공동생활가정, 치매전담형 주·야간보호)									
		시설 수	노인 천 명당 시설 수	이용인원			종사자 수				
				정원	현원	이용률	총원 (A)	요양보호사	프로그램 관리자 (B)	시설 당 종사자 수	(B/A) *100
전국	7,650,408	74	0.010	1,295	1,117	86.3	537	447	90	7.3	16.8
서울시	1,410,297	10	0.007	168	159	94.6	74	62	12	7.4	16.2
부산시	589,961	3	0.005	58	53	91.4	31	26	5	10.3	16.1
대구시	362,934	2	0.006	24	12	50.0	9	8	1	4.5	11.1
<b>인천시</b>	362,675	4	0.011	45	43	95.6	20	16	4	5.0	20.0
광주시	187,186	1	0.005	9	4	44.4	-	-	-	-	-
대전시	188,530	3	0.016	40	34	85.0	12	9	3	4.0	25.0
울산시	123,919	2	0.016	37	22	59.5	11	9	2	5.5	18.2

자료 : 보건복지부(2019). 「2019 노인복지시설현황」 자료 재구성. / 2018년 말 기준.

주 : 65세 이상 노인인구 - 2018. 12. 31 주민등록 인구기준.

## 《 인천시 군구별 치매전담형 장기요양기관(노인요양시설 내 치매전담실) 》

(단위 : 명, 개소, %)

구분	65세 이상 노인인구	치매전담형 장기요양기관-노인요양시설 내 치매전담실									
		시설 수	노인 천 명당 시설 수	이용인원			종사자 수				
				정원	현원	이용률	총원 (A)	요양 보호사	프로그램 관리자 (B)	시설 당 종사자 수	(B/A) *100
인천시	362,675	3	0.008	22	22	100.0	14	11	3	4.7	21.4
중구	17,482	0	-	-	-	-	-	-	-	-	-
동구	13,254	0	-	-	-	-	-	-	-	-	-
미추홀구	62,833	0	-	-	-	-	-	-	-	-	-
연수구	31,227	0	-	-	-	-	-	-	-	-	-
남동구	62,248	0	-	-	-	-	-	-	-	-	-
부평구	66,424	1	0.015	-	-	-	-	-	-	-	-
계양구	33,119	1	0.030	10	10	100.0	6	5	1	6.0	16.7
서구	49,975	1	0.020	12	12	100.0	8	6	2	8.0	25.0
강화군	21,148	0	-	-	-	-	-	-	-	-	-
옹진군	4,965	0	-	-	-	-	-	-	-	-	-

자료 : 보건복지부(2019). 「2019 노인복지시설현황」 자료 재구성. / 2018년 말 기준.

주 : 65세 이상 노인인구 - 2018. 12. 31 주민등록 인구기준.

## 《 인천시 군구별 치매전담형 장기요양기관(치매전담형 주야간 보호) 》

(단위 : 명, 개소, %)

구분	65세 이상 노인인구	치매전담형 장기요양기관-치매전담형 주야간 보호									
		시설 수	노인 천 명당 시설 수	이용인원			종사자 수				
				정원	현원	이용률	총원 (A)	요양 보호사	프로그램 관리자 (B)	시설 당 종사자 수	(B/A) *100
인천시	362,675	1	0.003	23	21	91.3	6	5	1	6	16.7
중구	17,482	-	-	-	-	-	-	-	-	-	-
동구	13,254	-	-	-	-	-	-	-	-	-	-
미추홀구	62,833	-	-	-	-	-	-	-	-	-	-
연수구	31,227	-	-	-	-	-	-	-	-	-	-
남동구	62,248	-	-	-	-	-	-	-	-	-	-
부평구	66,424	-	-	-	-	-	-	-	-	-	-
계양구	33,119	-	-	-	-	-	-	-	-	-	-
서구	49,975	1	0.02	23	21	91.3	6	5	1	6	16.7
강화군	21,148	-	-	-	-	-	-	-	-	-	-
옹진군	4,965	-	-	-	-	-	-	-	-	-	-

자료 : 보건복지부(2019). 「2019 노인복지시설현황」 자료 재구성. / 2018년 말 기준.

주 : 65세 이상 노인인구 - 2018. 12. 31 주민등록 인구기준.

## □ 노인 돌봄 지원 서비스

- ✓ 인천시는 10개군·구에서 보건소, 치매안심센터를 중심으로 60세이상 노인을 대상으로 돌봄 지원 서비스를 제공하고 있음
- 주로 검진, 여가, 상담, 교육 등의 서비스가 제공되고 있음
- \* 인천광역시 고령사회대응을 위한 중장기 계획(2019~2023) 연구과제 참조(2019, 인천고령사회대응센터, p116~p119)

### 《 예비노인세대 및 노인 대상 돌봄 지원 서비스 현황(2018~2019년 상반기) 》

구분	기관	대상(연령)	내용
중구	중구 보건소	만 60세 이상	■ 노인개안수술지원사업 : 기존 중위소득 60% 이하인 자 중 백내장(시력 0.3이하), 망막 질환, 녹내장 등 기타 안질환이 있어 안과 전문의 진단을 받고 수술이 필요하다고 인정받은 환자에게 1인당 본인 부담금 전액 지원
	중구치매안심센터	만 60세 이상	■ 치매조기검진사업 ■ 치매예방교실
동구	동구 노인 복지관	60세 이상	■ 기능회복사업 : 물리치료, 체력단련실, 무료진료
	동구노인 문화센터	60세 이상	■ 기능회복사업 : 통증치료, 운동치료, 건강증진사업, 혈압체크, 치매검진 및 성인병 검사 등 전문적인 예방교육 실시
	동구치매 안심센터	60세 이상	■ 치매조기검진사업 ■ 치매예방교실
미추홀구	미추홀구 노인복지관	만 60세 이상	■ 건강증진사업 : 건강증진실, 온돌방, 체력단련실
	용현노인문화센터	60세 이상	■ 건강생활지원사업 • 건강관리사업 : 건강관리실 운영, 건강강좌 • 영양관리사업 : 경로식당 운영, 위생교육
	주안노인 문화센터	만 60세 이상	■ 건강증진사업 • 10년 젊어지기 프로그램 : 건강나이검사, 1인 1기 건강클리닉, 건강체험교실, 체력단련실 운영, 지역사회연계, 신바람 걷기 ■ 복리후생사업 • 생활건강 서비스 : 기능 회복 서비스(발·안마서비스, 의료 봉사단체를 통한 기능 회복 서비스), 위생서비스(아·미용 및 뷰티케어 서비스 제공)
	미추홀구 보건소	만 60세 이상	■ 치매 치료관리비 지원사업
	송의 보건지소	만 50세 이상	■ 실버건강더하기 운동교실 : 낙상예방을 위한 평형성 및 유연성 강화 운동프로그램 반복·숙달 및 단계별 강도 설정으로 신체기능(근력, 유연성, 평형성) 향상
		45세 이상 중·노년 여성	■ 여성건강강좌 운영 : 갱년기 여성 건강관리 교육, 요실금 관리교육 및 운동, 암(자궁암, 유방암)예방 및 관리교육, 갱년기 여성의 우울증, 스트레스 관련 교육
	미추홀구 치매안심센터	만 60세 이상	■ 치매조기검진사업 ■ 치매예방교실
연수구	연수구	50세 이상	■ 시니어-치매예방 바로알기(8주과정) 지역사회 통합과정

구분	기관	대상(연령)	내용
	평생교육과 (평생학습팀)		: 인지활동 및 신체활동과 놀이를 통한 뇌 활성화로 심신의 안정과 건강한 노후를 위한 치매예방
	연수구 노인 복지관	만 60세 이상	■건강생활지원사업 ● 물리치료실 운영 : 물리치료, 전위치료, 건강상담 ● 체력단련실 : 헬스기구 자유이용, 건강 돌보기 프로그램
	송도 노인 복지관	만 60세 이상	■건강생활지원사업 : 물리치료, 통증예방운동, 건강강좌, 전문건강 상담, 이달의 건강인(인바디 사전 사후 비교를 통한 시상), 혈압 측정 및 혈당체크, 체성분검사, 체력단련실 운영
	청학노인 문화센터	만 60세 이상	■지역복지사업 ● 지역사회네트워크 : 건강강의 및 검사, 치매검사 ● 건강생활 증진사업 : 체력단련실, 혈압체크, 건강관련 프로그램, 이미용서비스, 세탁서비스 등
	연수구 보건소	만 60세 이상	■치매치료관리비지원사업
	연수구 치매안심센터	만 60세 이상	■치매조기검진사업 ■치매예방교실 ■쉼터프로그램: 미술치료, 음악치료, 운동치료, 놀이치료, 회상치료, 현실인식훈련, 인지훈련치료 등
남동구	남동구 노인복지관	60세 이상	■건강증진사업 : 물리치료 서비스, 체력단련 서비스, 성인병예방 관리 서비스, 무료 진료 및 건강강좌, 검진 서비스
	만월종합 사회복지관	60세 이상	■사회복지사업 : 이·미용서비스, 수압봉서비스, 손마사지 서비스, 혈당서비스, 건강자킴이(건강 검진 실시, 건강관련 정보와 서비스 제공)
		60세 이상 노인	■사회복지사업 : 도시락지원 * 거동이 불편한 저소득 결식 우려 노인
	성산종합 사회복지관	만 60세 이상	■지역사회보호사업 : 무료급식서비스, 우유·아쿠르트 지원서비스 * 수급자
	남동구치매 안심센터	만 60세 이상	■치매조기검진 실시 ■치매치료관리비 지원 ■배회기능 어르신 인식표 발급
부평구	부평구 노인복지관	60세 이상	■건강관리사업 : 물리치료, 건강상담, 당뇨교실, 무료 한방진료, 신경외과 무료진료, 결핵검진, 건강강좌
	부평5동 행정복지센터	1인 중장년 남성가구	■네트워크의 The 반찬 지원 사업 : 고시원과 숙박업소 등에서 생활하며 취사활동이 힘든 중장년 1인 남성가구에 밑반찬을 지원하여 고독사 예방과 영양상태 개선을 돕는 사업 *취약계층
	부평구 청천보건지소	중장년	■건강생활실천 강화 교육프로그램 운영 ● 중장년기 남성/여성 건강교실 ● 중장년기 주민을 위한 스트레칭 교실 상시 운영
	부평구치매 안심센터	만 60세 이상	■치매조기검진 실시 ■치매치료관리비 지원
계양구	계양구 노인복지관	만 60세 이상	■건강증진사업 : 기능회복(물리치료, 테이핑치료, 전동안마), 건강 지원(무료진료, 건강강좌, 맞춤형운동, 건강교실, 낙상예방교육, 건강박람회, 자연연계), 건강관리(불소양치용액, 발마사지, 혈압 측정, 체력단련)
	계양2동 보장협의체	40~60대 중반	■생활용품 꾸러미 지원 : 중장년 복지사각지대 취약계층에 생활용품 꾸러미를 지원하고 정기적인 안부 확인 및 복지욕구 파악 후 사회복지서비스 연계(2018~2019년 추진) *저소득층
	작전1동 보장협의체	저소득 중장년 1인 가구	■건강음료 지원사업을 통한 안부 확인(10세대) : 월 4회

구분	기관	대상(연령)	내용
	계양구 보건소	중 장년층	<ul style="list-style-type: none"> <li>■ 한의약공공보건사업</li> <li>● 한방 갱년기 기공체조교실 : 사상체질 감별, 기공체조, 한의약적 양생법 교육 등</li> <li>*갱년기, 불면증으로 고생하는 자</li> </ul>
		60세 이상	<ul style="list-style-type: none"> <li>■ 효성건강생활지원센터</li> <li>● 시니어 건강 체조 교실 : 근력 및 유연성 강화 운동</li> <li>● 건강 100세 교실 : 인지활동, 체조 등</li> </ul>
		50~60대	■ 중장년층 건강 프로그램 생생지락 5060 : 퇴행성 관절염, 골다공증, 중장년층 우울증, 생활 속 압 예방법 등에 대한 교육
	계양구 치매 안심센터	만 60세 이상	<ul style="list-style-type: none"> <li>■ 치매상담 및 등록 관리 : 치매 관련 내소, 전화, 방문 등을 통한 기초·심층 상담 및 등록 관리</li> <li>■ 치매조기검진 : 치매선별검사, 치매진단검사, 치매감별검사비 지원</li> <li>■ 치매치료관리비(약제비) 지원</li> <li>■ 조호물품 제공 : 기저귀, 미끄럼 방지 양말 등 지급</li> <li>■ 프로그램 운영 : 치매예방·인지강화교실, 치매환자 쉼터, 가족카페 (가족교실, 자조모임) 운영, 치매예방교육</li> <li>■ 치매환자 맞춤형 사례관리</li> <li>■ 배회가능 어르신 인식표 발급 및 치매어르신 지문 사전등록</li> <li>■ 치매인식개선사업 : 치매 파트너 및 파트너플러스 모집, 치매 인식개선 홍보</li> <li>■ 치매공공후견사업</li> </ul>
	서구 노인복지관	만 60세 이상	■ 건강증진사업 : 체력단련실 관리, 물리치료, 찾아가는 건강증진사업
	서구보건소	만 60세 이상	<ul style="list-style-type: none"> <li>■ 노인 안과 수술비 지원 사업 : 백내장, 망막질환, 녹내장 등의 안과적 수술비의 본인 부담금 지원 (수술 전 신청)</li> <li>* 기초생활수급자, 차상위계층대상</li> </ul>
서구	서구치매 안심센터	만 60세 이상	<ul style="list-style-type: none"> <li>■ 치매조기검진</li> <li>■ 치매환자 등록관리</li> <li>■ 치매치료관리비 지원</li> </ul>
	강화군 노인복지관	60세 이상	<ul style="list-style-type: none"> <li>■ 건강보건증진사업</li> <li>● 건강증진사업 : 물리치료, 무료진료, 건강100세클리닉, 의료건강 상담, 노인성 질환 건강강좌, 무료 안 검진, 건강강좌</li> <li>● 보건증진사업 : 보건실, 응급의료지원, 불소도포, 인플루엔자 예방</li> </ul>
	강화군 치매안심센터	만 60세 이상	<ul style="list-style-type: none"> <li>■ 치매조기진단사업</li> <li>■ 치매치료 관리비 지원 사업</li> <li>■ 치매예방관리사업 「지피지기」 : 효율적인 치매예방 및 치매환자 조기 발견을 목적으로 관내 226개 경로당의 60세 이상 지역주민들에게 치매이해 및 예방교육 프로그램, 치매상담 및 선별검사 등을 제공</li> </ul>
옹진군	옹진군청	30세 이상 성인	<ul style="list-style-type: none"> <li>■ 고혈압·당뇨병 등록 관리 사업 : 고혈압 당뇨병 환자를 발견·등록·관리하고 진료비와 약제비를 지원하여 서해5도 지역 심뇌혈관 질환 중증질환 및 합병증 예방, 삶의 질 향상</li> <li>*서해 5도 주민 중 고혈압, 당뇨병 진단자</li> </ul>
	옹진군치매안심센터	만 60세 이상	<ul style="list-style-type: none"> <li>■ 치매조기검진 실시</li> <li>■ 치매치료관리비 지원</li> </ul>

자료 : 각 기관 홈페이지 검색

## □ 노인 돌봄 관련 정책사업(2018~2019)

- ✓ 인천시 노인 돌봄 관련 정책사업은 주로 일자리 관련 사업으로 노인정책과를 중심으로 추진되고 있으며 건강증진과에서도 진행하고 있음
  - 예산 총액은 2018년에 비해 2019년 증가하였으며 인천시 예비노인 및 노인 세대 대상 정책 사업 총 예산 대비 해당 사업 예산 비율 또한 2018년 15.7%에서 2019년 15.9%로 증가함
  - 예산 증가는 사물인터넷(IoT) 안심폰 지원, 재가노인복지시설운영(등급자), 노인요양시설운영(등급자), 치매안심센터 운영 사업의 확장 등이 주요인임
- ✓ 군·구에서 노인 돌봄 관련 사업을 추진하는 곳은 6개 군·구임(중구, 미추홀구, 연수구, 계양구, 강화군, 옹진군)
- \* 인천광역시 고령사회대응을 위한 중장기 계획(2019~2023) 연구과제 참조(2019, 인천고령사회대응센터, p120~p124)

### 《 인천시 예비노인세대 및 노인 대상 돌봄 관련 정책사업(2018 ~ 2019) 》

(단위 : 천원, %)

구분	추진 부서	사업명	지원 대상 (연령 범위)	사업 내용	예산액(비율)	
					2018	2019
인천시 예비노인 및 노인 세대 대상 정책 사업 총 예산					859,646,315 (100.0)	1,045,105,839 (100.0)
계					135,693,857 (15.7)	166,916,266 (15.9)
1	노인 정책과	노인종합돌봄서비스	노인세대 (만65세 이상)	방문서비스 및 주간보호 서비스	4,083,500	5,403,000
2		노인돌봄기본서비스	노인세대 (만65세 이상)	안부확인 등	4,259,827	5,684,040
3		거동불편 저소득 재가노인 식사배달	노인세대 (만65세 이상)	저소득노인 식사배달	863,460	831,870
4		경로식당 무료급식	노인세대 (만65세 이상)	무료급식	2,763,072	2,763,212
5		노인건강진단	노인세대 (만65세 이상)	노인 건강진단 비용 지원	27,822	29,224
6		사물인터넷(IoT) 안심폰 지원	노인세대 (만65세 이상)	독거노인에 안심폰 지원 등	526,654	2,174,224
7		단기가사서비스	노인세대 (만65세 이상)	단기간 돌봄 방문 서비스	41,000	40,000
8		독거노인 중증장애인 응급안전알림서비스	노인세대 (만65세 이상) 및 중증장애인	독거노인, 중증장애인 응급안전 서비스 제공(동구, 서구, 미추홀구, 남동구, 연수구, 계양구)	531,726	538,000
9		인천서부 노인보호전문기관 설치 및 운영	노인세대 (만65세 이상)	인천서부 노인보호전문기관 설치 및 운영	200,000	174,000
10		인천광역시 노인보호전문기관 운영	노인세대 (만65세 이상)	인천광역시 노인보호전문기관 운영	364,800	388,172
11		재가노인복지시설운영( 등급자)	노인세대 (만65세 이상)	재가노인복지시설운영( 등급자)	51,728,515	62,496,266
12		재가노인복지시설운영( 등외자)	노인세대 (만65세 이상)	재가노인복지시설운영( 등외자)	2,531,000	3,035,000

구분	추진 부서	사업명	지원 대상 (연령 범위)	사업 내용	예산액(비율)	
					2018	2019
13		개인(노인)운영신고시설 지원	노인세대 (만65세 이상)	개인(노인)운영 신고시설 지원	164,296	175,380
14		노인요양시설 운영(등급자)	노인세대 (만65세 이상)	노인요양시설 운영(등급자)	54,729,015	62,488,373
15		노인요양시설 지원(등외자)	노인세대 (만65세 이상)	노인요양시설 지원(등외자)	1,202,316	1,144,609
16		시립요양원 건립	노인세대 (만65세 이상)	시립요양원 건립	0	2,167,500
17		요양보호사 교육기관 운영	노인세대(만65세 이상)	요양보호사 교육기관 운영	2,470	2,470
18		노인권익증진 및 인권보호사업	노인세대 (만65세 이상)	위기노인지원 홍보물 제작 및 모니터링단 운영	32,630	52,630
19		학대피해노인 전용쉼터 지원	노인세대 (만65세 이상)	학대피해노인 전용쉼터 지원	179,200	185,412
20		위기노인발굴 및 연계사업	노인세대 (만65세 이상)	위기노인발굴 및 연계사업	30,000	30,000
21		양로시설 운영비 지원	노인세대 (만65세 이상)	양로시설 운영비 지원(영락원, 협성양로원)	1,124,814	1,154,244
22		노인요양시설 확충 기능보강	노인세대 (만65세 이상)	노인요양시설 확충 기능보강	358,548	285,940
23		재활용품수집노인 및 장애인 지원	노인세대 (만65세 이상) 및 장애인	재활용품 수집노인에게 방한용품 등 지원	100,000	100,000
24		노인치과치료비 지원사업	노인세대 (만65세 이상)	화장시설주변지역주민지 원기금 (노인치과 치료비 지원)	10,000	0
25		홀몸노인 안전지킴이	노인세대 (만65세 이상)	화장시설주변지역주민지 원기금 (홀몸노인 안전지킴이)	10,000	0
26		저소득 어르신 가스안전지킴이 사업	노인세대 (만65세 이상)	어르신 가스안전지킴이사업 (화장시설주변지역주민 지원기금)	0	13,200
27	건강 증진과	치매안심센터 운영	예비노인세대 및 노인 (60세 이상)	<ul style="list-style-type: none"> <li>●조기상담 및 치매 조기검진, 등록 사례관리</li> <li>●치매단기쉼터 및 카페운영</li> <li>●지역사회 치매자원 연계</li> <li>●치매인식개선 홍보</li> <li>●중증치매환자 공공 후견사업</li> </ul>	5,423,192	11,742,500
29		치매안심돌봄터 운영	노인세대 (65세 이상)	<ul style="list-style-type: none"> <li>●치매어르신 주간 돌봄 서비스 제공</li> <li>●안전재활 프로그램 운영</li> </ul>	4,406,000	3,817,000

주1 : 전체 예산액은 본예산 기준으로 작성.

주2 : 비율은 전체 예산 대비 해당 사업 예산 비율.

자료 : 국비 시비, 군구비 매칭사업은 인천시 작성, 군구는 매칭사업 외 자체 정책사업 작성.

## 《 인천시 군구별 예비노인세대 및 노인 대상 돌봄 관련 정책사업(2018 ~ 2019) 》

(단위 : 천원)

구분	추진부서	사업명	지원 대상 (연령 범위)	사업 내용	예산액	
					2018	2019
중구	중구 위생환경과	미세먼지 취약계층 마스크 지급	노인세대 (65세 이상)	미세먼지 취약계층 마스크 지급	10,200	5,653
미추 홀구	소 계				489,489	564,421
	미추홀구 노인장애인복지과	독거노인생활관리사 활동수당 지원	노인세대 (65세 이상)	독거노인 지원	11,520	27,540
		독거노인 밀착한 지원	노인세대 (65세 이상)	독거노인 지원	0	8,000
	미추홀구 건강증진과	노인 건강증진 프로그램 운영	예비노인 및 노인세대	노인 건강증진 프로그램 운영	54,660	63,367
		건강120센터 운영	예비노인 및 노인세대	노인 건강증진 프로그램 운영	412,409	451,284
	미추홀구 승의보건지소	만성질환 관리사업	예비노인 및 노인세대	노인 건강증진 프로그램 운영	10,900	14,230
연수구	소 계				3,000	789,925
	연수구 노인장애인복지과	독거노인 안전지킴이	노인세대 (만65세 이상)	은빛사랑전화방 지원	3,000	3,000
	연수구 사회보장과	저소득노인틀니 ·임플란트 본인부담금 지원 사업	만65세 이상 의료급여수급자 및 차상위 본인 부담 경감대상자	틀니·임플란트(2대) 시술시 본인 부담금 (급여 대상) 지원	0	285,000
	연수구 건강증진과	대상포진 예방접종 비용 지원 사업	노인세대 (65세 이상)	만65세 이상 연수구 주민 대상포진 예방접종 비용 지원 (일반주민 50천원, 차상위 80천원, 수급자 128천원)	0	501,925
계양구	계양구 지역보건과	생생지락 5060 건강 프로그램	예비노인 (50~59세)	퇴행성관절염, 골다공증, 우울증, 암예방 관련 강좌	4,000	5,200
강화군	소 계				484,557	448,005
	강화군 건강증진과	치매관리사업	예비노인 및 노인세대 (60세 이상)	북부인지건강센터 건립	380,000	108,896
	강화군 사회복지과	사랑의 집 관리운영	노인세대 (65세 이상)	무주택 독거노인에 주거시설 제공	104,557	59,509
		독거노인 지킴이 사업	노인세대 (65세 이상)	경로당 회장, 사무장을 안전지킴이로 선정하여 대상 독거노인 안부 확인	0	279,600
옹진군	소 계				102,300	112,600
	옹진군 복지지원과	저소득노인 등 간병비 지원	수급자 중 노인가구 및 저소득주민 중 독거노인	1일 5만원 30일 (1회 연장 가능) 간병비 지원	12,500	39,000
		옹진군 실버콜 서비스	독거노인 (노인돌봄대상자)	ARS를 통한 안부확인	24,000	24,000
		개안시술비 지원	저소득 노인	개안시술비 지원	14,000	7,000
		섬 사랑방 (독거노인 공동주거제)	독거노인	공동주거제를 통한 독거노인 고독사 및 우울증 예방	51,800	42,600

주 : 군구별 전체 예산액은 회계별예산규모로 작성(단, 중구와 미추홀구의 경우 「세입총괄표」를 기준으로 작성).

자료 : 국비 시비, 군구비 매칭사업은 인천시 작성, 군구는 매칭사업 외 자체 정책사업 작성.

## 7

## 생애 마무리

## □ 생애 마무리

✓ 생애 마무리 관련사업은 현재 활발히 진행되지 않고 있음. 다만, 일부 도서관 등에서 진행되고 있으나 미흡함

\* 인천광역시 고령사회대응을 위한 중장기 계획(2019~2023) 연구과제 참조(2019, 인천고령사회대응센터, p125~p126)

## 《인천시 군구별 예비노인세대 및 노인 대상 생애마무리 관련 정책사업(2018 ~ 2019)》

구분	기관	대상(연령)	내용
미추홀구	주안도서관	성인	<ul style="list-style-type: none"> <li>■ [2019 길 위의 인문학] 멋진 인생을 위한 또 다른 시작               <ul style="list-style-type: none"> <li>- 멋진 인생 멋지게 내려놓기(인생곡선 나누기)</li> <li>- 아름다운 마무리를 위한 준비(사전연명 의료 의향서 작성)</li> <li>- 하늘 체험 여행(수의, 입관 체험)</li> <li>- 용인 평온의 숲 투어</li> <li>- 수의, 안대, 입관 체험 후 유언장 쓰기</li> <li>- 버킷리스트 작성</li> </ul> </li> </ul>
부평구	부평문화원	50~70대	<ul style="list-style-type: none"> <li>■ 웰다잉과정(18년도까지 진행) : 2018년부터 시행되는 웰다잉법 (연명의료결정법) 관련 삶과 죽음에 대한 인문학강의</li> </ul>

자료 : 각 기관 홈페이지

## IV

## 인천시 수요조사 결과

## 1

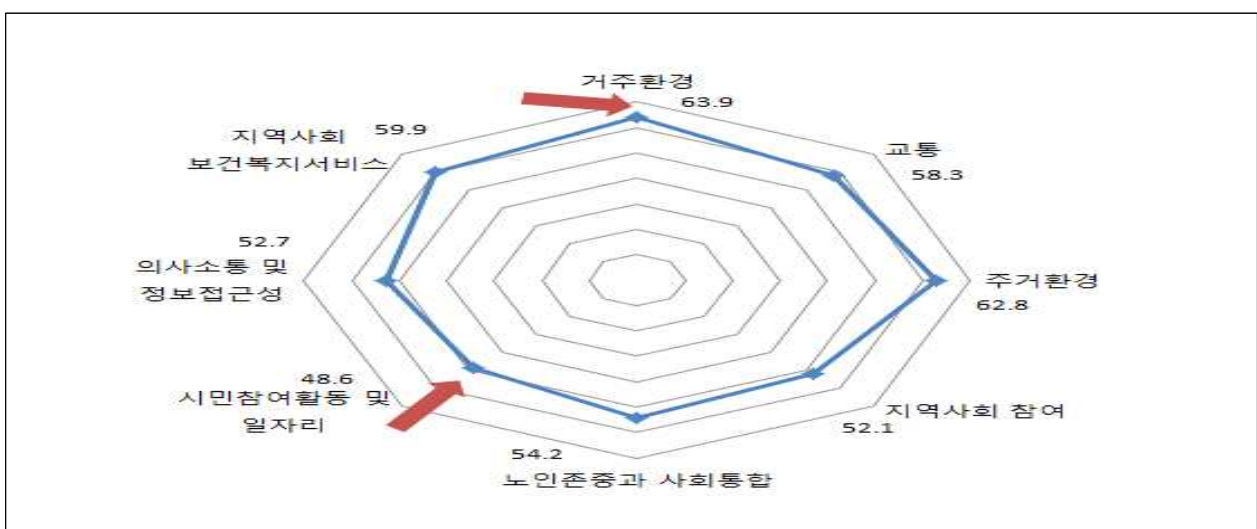
## 「인천시 노인의 지역사회 연구」 결과 및 시사점

## □ 연구 결과

- ✓ 과 제 명 : 「인천시 노인의 지역사회 인식 연구 : 고령친화 환경을 중심으로」
- ✓ 수행기관 : 인천고령사회대응센터(2018년 기본과제)
- ✓ 조사내용 : 세계보건기구(WHO, 2007)에서 도시의 고령친화정도를 측정하기 위해 제시한 8개 영역으로 조사하여 인천시 고령친화정도를 측정함
  - ① 거주환경, ② 교통, ③ 주거환경, ④ 지역사회 참여, ⑤ 노인에 대한 존중과 사회통합, ⑥ 시민참여 활동 및 일자리, ⑦ 의사소통 및 정보접근성, ⑧ 지역사회 보건·복지서비스
- ✓ 조사결과
  - 거주환경과 주거환경 영역은 평균 60점대, 교통, 지역사회 참여, 노인에 대한 존중과 사회통합, 의사소통 및 정보접근성, 지역사회 보건·복지서비스 영역은 평균 50점대, 시민참여 활동 및 일자리 영역은 40점대로 나타나 8개 영역 모두 60점대 이하임
  - \* 인천광역시 고령사회대응을 위한 중장기 계획(2019~2023) 연구과제 참조(2019, 인천고령사회대응센터, p131~p134)

## 《인천시 노인이 인식하는 고령친화환경 수준》

(단위: 점)



## 《인천시 노인이 인식하는 8개 영역별 고령친화점수》

(단위 : 점)

영역	세부 영역	점수	평균
거주환경	1) 거주환경의 쾌적성	70.2	63.9
	2) 공원 및 산책로의 접근성	70.2	
	3) 횡단보도 보행신호시간의 충분성	63.4	
	4) 거주지역의 범죄 안전성	62.8	
	5) 인도의 통행 편의성	61.0	
	6) 공중화장실의 이용 편의성	60.0	
	7) 인도의 구조적 편의성	59.6	
교통	1) 대중교통을 통한 목적지 접근의 용이성	66.3	58.3
	2) 버스 이용의 안전성	62.6	
	3) 버스 정류장의 편의성	62.5	
	4) 교통표지판의 가독성	58.0	
	5) 대중교통 정보의 가독성	57.0	
	6) 택시의 보행보조기구 적재가능성	52.9	
	7) 대중교통 수단의 계단 및 좌석 편의성	48.8	
주거환경	1) 주거시설의 침수 안전도	70.3	62.8 <sup>4)</sup>
	2) 주거시설의 기본설비 구비도	68.7	
	3) 주거시설의 폭염 안전도	68.6	
	4) 주거시설의 한파 안전도	65.6	
	5) 주거시설의 전기 사고 안전도	64.5	
	6) 주거시설의 화재 안전도	64.4	
	7) 주거시설의 범죄 안전도	63.2	
	8) 주거시설의 개조 욕구도	63.0	
	9) 주거비용의 부담도	36.8	
지역사회 참여	1) 사회참여 활동의 충분도	58.3	52.1
	2) 사회참여 활동의 접근 편의성	53.5	
	3) 사회참여 활동 정보의 접근 편의도	51.4	
	4) 사회참여 활동의 비용 수준	50.4	
	5) 시설 이용의 편의도	49.8	
	6) 세대 간 교류를 위한 공간 보유도	49.3	
노인에 대한 존중과 사회통합	1) 관공서 직원의 친절도	65.7	54.2
	2) 세대 간 교류 기획의 정기성	53.9	
	3) 주요 행위자로서의 참여 기회 충분도	52.1	
	4) 대중매체의 노인 이미지 긍정적 표현도	51.3	
	5) 세대 간 교류에서의 역할 기회 충분도	47.9	
시민참여 활동 및 일자리	1) 자원봉사활동 기획의 충분도	53.7	48.6
	2) 급여의 적절성	49.2	
	3) 직업훈련 및 교육 기획의 충분도	47.6	
	4) 일자리의 충분도	47.5	
	5) 취·창업 정보의 접근 편의도	47.2	
	6) 일자리 지원 프로그램 및 기관의 충분도	46.6	
의사소통 및 정보접근성	1) 노인 관련 정보 제공의 정기성	55.7	52.7
	2) 공공 인쇄물의 가독성	54.2	
	3) PC 및 인터넷의 접근 용이성	53.6	
	4) 무인기기 활자의 가독성	50.4	
	5) 무인기기의 구조적 편의도	49.5	
지역사회 보건·복지서비스	1) 보건서비스의 충분도	64.7	59.9
	2) 복지서비스의 충분도	62.7	
	3) 보건 정보의 접근 편의도	59.2	
	4) 복지시설의 이용 편의도 및 안전도	57.7	

영역	세부 영역	점수	평균
	5) 복지 정보의 접근 편의도	57.7	
	6) 보건시설의 이용 편의도 및 안전도	57.5	

자료: 하석철, 이선영(2018). 인천시 노인의 지역사회 인식 연구: 고령친화환경을 중심으로. 인천고령사회대응센터, <표 IV-438> 인용.

## □ 시사점

- 인천 거주 노인들은 안정적이고 건강한 노년에 대한 욕구가 높으나, 고령친화 정도가 부족하다고 생각함
- 시민참여 베이비부머 특성을 고려한 일자리 및 자원봉사 영역 개발, 시스템 구축 필요
- 노인 여가·문화 특화 지역을 발굴하여 지역민간시설 연계 활동 지원 강화
- 노인대상 정보 접근성 제고를 위해 노인복지관등을 활용 IT교육 활성화 및 정보 플랫폼 구축 필요
- 노인안전성 강화를 위해 저상버스 도입 확대 및 교통안전, 건강 등 생활환경 전반에 대한 안전 교육 강화

### 《고령친화 점수에 따른 8개 영역별 제언》

영역	제언
시민참여 활동 및 일자리	<ul style="list-style-type: none"> <li>노인 일자리 지원기관 확충</li> <li>경제적으로 취약한 집단에 대한 관심 제고</li> <li>노인의 자원봉사활동 참여 지속을 위한 유인기제 마련 및 시스템 구축</li> <li>임금과 고용안정성, 베이비부머의 특성을 고려한 노인일자리 개발</li> </ul>
지역사회 참여	<ul style="list-style-type: none"> <li>유휴 공간을 활용한 세대 간 교류 프로그램 개발 및 시행</li> <li>노인 주(主) 이용 시설의 이용 편의성 증진</li> <li>노인 여가·문화 특화 지역 발굴 및 개발</li> </ul>
의사소통 및 정보접근성	<ul style="list-style-type: none"> <li>무인기기의 구조적 편의성 증진</li> <li>공공 인쇄물과 무인기기의 활자 가독성 개선</li> <li>노인 대상의 생활정보지 발간 및 배포</li> </ul>
노인에 대한 존중과 사회통합	<ul style="list-style-type: none"> <li>세대 간 교류 활성화 프로그램 개발</li> <li>대중매체에서의 노인 이미지 긍정적·활동적 표현</li> <li>지역사회 문제 발굴 및 해결 과정에서 노인의 참여 기회 확대</li> </ul>
교통	<ul style="list-style-type: none"> <li>저상버스의 수 및 노선 확대</li> <li>대중교통 정보의 가독성 증진</li> </ul>
지역사회 보건·복지서비스	<ul style="list-style-type: none"> <li>보건·복지시설의 이용 편의성 및 안전성 증진</li> <li>보건·복지 정보에 대한 접근성 개선</li> </ul>
주거환경	<ul style="list-style-type: none"> <li>저비용의 주거시설 확충</li> <li>노인 거주 지역의 범죄 안전성 증진</li> </ul>
거주환경	<ul style="list-style-type: none"> <li>보행환경의 개선</li> <li>공중화장실의 이용 편의성 증진</li> </ul>

4) 해당 과제 연구자는 '주거환경' 영역의 평균 점수 산출 시 '주거시설의 개조 욕구도' 점수는 지역사회의 고령친화도를 명확히 반영하는 항목은 아니라고 판단하였기 때문에 산출식에 포함시키지 않음.

## 2

## 「인천시 베이비부머 실태 및 욕구조사」 결과 및 시사점

## □ 연구 결과

- ✓ 과 제 명 : 「인천시 베이비부머 실태 및 욕구조사」
- ✓ 수행기관 : 인천고령사회대응센터(2018년 기본과제)
- ✓ 조사대상 : 1,907명(1955년생~1974년생)/ 응답자 남성50.2%, 여성49.8%
  - 전기베이비부머(1955년생~1963년생), 후기베이비부머(1964년생~1974년생)
- ✓ 조사내용 : 건강 및 활동적 노화의 틀을 기준으로 삼아 7개 영역조사하여 베이비부머 욕구를 조사함
  - ① 일반적 현황, ② 가족, ③ 사회적 활동, ④ 건강, ⑤ 주거 및 지역사회 인식, ⑥ 근로 및 경제적 사항, ⑦ 노후준비 교육
- ✓ 조사결과
  - 일반적 현황은 85.8% 혼인상태, 자가 거주 비율 78.1%, 기초생활수급자 1.6%이며, 베이비부머 교육수준은 기존 노인세대보다 높게 나타남.
  - 사회적 활동영역에서 여가와 취미활동 참여 희망과 소득활동에 대한 기대가 큰 것으로 나타남
  - 건강관련영역에서 실제나이보다 젊게 인식하고 있지만 음주, 운동부족 등 건강관리는 취약하였음
  - 주거 및 지역사회인식영역에서 평균 인천거주 기간은 19.25년, 노년기 주거환경을 중요하게 생각하며, 돌봄서비스 선택기준은 경제적 비용으로 나타남
  - 근로 및 경제적 영역에서는 노후 준비 및 중요성에 대한 인식이 높음. 평균 45.27세부터 노후 준비를 해야한다고 인식함
  - 노후준비교육은 자산관리 및 노후 재무설계 교육이 가장 필요하다고 인식하고 있음.
- \* 인천광역시 고령사회대응을 위한 중장기 계획(2019~2023) 연구과제 참조(2019, 인천고령사회대응센터, p135~p137)
- \* 인천시 베이비부머 실태 및 욕구조사 연구과제 참조(2018, 인천고령사회대응센터, p39~p101)

## ○ 일반적 현황에 대한 결과

- 조사대상자는 남성 50.2%, 여성 49.8%이며, 응답자의 과반은 고등학교 졸업자로 전기 베이비부머 보다 후기 베이비부머의 교육 수준이 높게 보고됨.
- 응답자 대부분은 현재 혼인 상태가 85.8%이며, 자가 거주 비율이 78.1%, 국가기초생활수급권자는 1.6%로 조사됨

## 《 조사대상자의 일반적 현황 》

(단위: 명, %)

구 분		전체 (n=1,907)		전기 베이비부머 (n=996)		후기 베이비부머 (n=911)	
		n	%	n	%	n	%
성별	남성	957	50.2	509	51.1	448	49.2
	여성	950	49.8	487	48.9	463	50.8
최종학력	중졸 이하	130	6.8	121	12.1	9	1.0
	고졸	986	51.7	640	64.3	345	37.9
	전문대졸	261	13.7	105	10.5	157	17.2
	대졸 이상	530	27.8	130	13.1	400	43.9
혼인 상태	혼인 중	1,637	85.8	895	89.9	742	81.4
	별거/이혼/사별	157	8.3	95	9.5	62	6.9
	비혼	113	5.9	6	0.6	107	11.7
거주형태	자가	1,489	78.1	812	81.5	677	74.3
	전세	324	17.0	177	17.8	147	16.1
	월세	86	4.5	7	0.7	79	8.7
	기타	8	0.4	0	0.0	8	0.9
기초생활 수급 여부	수급권자	31	1.6	11	1.1	19	2.1
	비수급권자	1,859	97.5	984	98.8	875	96.0
	모름	17	0.9	1	0.1	17	1.9
계		1,907	100.0	996	100.0	911	100.0

## ○ 가족관련 영역에 대한 결과

- 조사대상자의 58.6%가 생계책임자인 가구주였으며, 배우자(84.8%)나 자녀(72.1%)와 함께 살고 있는 비율이 높음.

## 《가구주 및 동거에 따른 가족구성원 구성》

(단위: 명, %)

구 분		전체 (n=1,907)		전기 베이비부머 (n=996)		후기 베이비부머 (n=911)	
		n	%	n	%	n	%
가구주 여부	가구주	1,119	58.6	564	56.6	554	60.8
	가구원	789	41.4	432	43.4	357	39.2
동거	조부모	32	1.7	1	0.1	32	3.5
	부모	269	14.1	92	9.2	176	19.3
	배우자	1,617	84.8	893	89.7	725	79.6
	자녀	1,375	72.1	671	67.4	703	77.2
	손자녀	15	0.8	12	1.2	3	0.3
	기타	50	2.6	16	1.6	34	3.7

- 평균 가족구성원 수는 5.77명으로 나타남

《 동거여부에 따른 가족구성원 수 》

(단위: 명)

구 분	전체 (n=1,907)		전기 베이비부머 (n=996)		후기 베이비부머 (n=911)	
	평균	표준편차	평균	표준편차	평균	표준편차
동거	3.32	1.21	3.10	1.09	3.57	1.29
비동거	2.44	2.35	3.36	2.57	1.44	1.55
동거+비동거	5.77	2.31	6.47	2.37	5.01	1.97

- 전기 베이비부머는 자녀가 취업할 때까지, 후기 베이비부머는 교육기관을 졸업할 때까지 부양해야 한다고 응답한 비율이 높았음. 이는 전기 베이비부머가 후기 베이비부머 보다 장기간 자녀부양에 대한 책임을 가지고 있는 것을 보여줌

《 자녀부양의 책임 시기 인식 》

(단위: 명, %)

구 분	전체		전기 베이비부머		후기 베이비부머	
	n	%	n	%	n	%
성인이 될 때까지	269	14.1	102	10.2	167	18.3
교육기관을 졸업할 때까지	509	26.7	237	23.8	272	29.9
취업을 할 때까지	543	28.5	319	32.0	224	24.6
결혼을 할 때까지	486	25.5	306	30.7	180	19.3
기한 없음	97	5.1	32	3.2	65	7.1
기타	3	0.2	0	0.0	3	0.3
계	1,907	100.0	996	100.0	911	100.0

- 베이비부머는 자신의 부모 부양 중 금전적인 지원 부담이 가장 높은 것으로 나타남

《 부모 지원 부담 》

(단위: 점)

구 분	전체 (n=1,317)		전기 베이비부머 (n=707)		후기 베이비부머 (n=610)	
	평균	표준편차	평균	표준편차	평균	표준편차
정서적 지원	2.80	0.97	2.92	0.93	2.67	1.01
금전적 지원	3.23	0.99	3.41	0.89	3.02	1.05
신체적 지원	2.81	0.94	2.91	0.87	2.70	0.99
도구적 지원	2.58	0.82	2.62	0.75	2.54	0.89
평균	2.86	0.75	2.97	0.66	2.73	0.82

## ○ 사회적 활동영역에 대한 결과

- 친교집단은 친구(28.1%), 가족(27.6%), 직장동료(12.8%)의 순으로 나타났고, 친밀한 친구 및 이웃의 수는 평균 4.67명이며 전기 베이비부머가 후기 베이비부머보다 친구나 이웃으로부터 사회적 지지를 더 크게 느끼는 것으로 응답함

## 《 친교집단 》

(단위: 명, %)

구 분	전체 (1-3순위 합계)		1순위		2순위		3순위	
	n	%	n	%	n	%	n	%
가족	1,589	27.6	956	50.1	344	18.0	289	15.2
친척	380	6.6	40	2.1	196	10.3	144	7.6
친구	1,610	28.1	555	29.1	697	36.5	358	18.8
이웃	594	10.4	98	5.1	200	10.5	296	15.5
직장동료	734	12.8	177	9.3	277	14.5	280	14.7
동호회 및 단체 회원	367	6.4	45	2.4	108	5.7	214	11.2
기타	48	0.8	5	0.3	13	7	30	1.6
없음	399	7.0	31	1.6	72	3.8	296	15.5
계	5,721	100.0	1,907	100.0	1,907	100.0	1,907	100.0

## 《 친밀한 친구 및 이웃의 수(베이비부머 세대별) 》

(단위: 명)

구 분	전체 (n=1,907)		전기 베이비부머 (n=996)		후기 베이비부머 (n=872)	
	평균	표준편차	평균	표준편차	평균	표준편차
친밀한 친구 및 이웃의 수	4.67	4.48	4.39	2.55	5.21	5.93

## 《 친구 및 이웃으로부터의 사회적지지 》

(단위: 점)

구 분	전체 (n=1,907)		전기 베이비부머 (n=996)		후기 베이비부머 (n=911)	
	평균	표준편차	평균	표준편차	평균	표준편차
친구 및 이웃으로부터의 사회적 지지	2.91	0.34	3.02	0.33	2.80	0.32

- 대부분 실내·외 취미 및 여가활동과 친목·사회활동의 참여율이 높게 보고되었으며, 종교활동, 교육활동, 자원봉사 및 시민단체 활동의 참여율은 낮게 나타남

《 최근 3개월 내 사회활동 참여 경험(전체) 》

(단위: 명, %)

구 분	참여함						참여 안 함	
	혼자 참여함		함께 참여함		소계			
	n	%	n	%	n	%	n	%
실외 취미·여가활동	313	16.4	1,360	71.3	1,673	87.7	234	12.3
실내 취미·여가활동	1,171	61.4	692	36.3	1,863	97.7	44	2.3
자원봉사, 시민단체활동	66	3.5	195	10.2	261	13.7	1,646	86.3
종교활동	119	6.2	446	23.4	565	29.6	1,342	70.4
친목·사회활동	30	1.6	1,632	85.6	1,662	87.2	245	12.8
교육활동	110	5.8	155	8.1	265	13.9	1,642	86.1

- 노년기 사회활동 참여 의사는 현재 참여율보다 높았는데, 특히 후기 베이비부머의 경우 자원봉사 및 시민단체 활동, 교육활동에 대한 수요가 전기 베이비부머에 비해 높게 나타남

《 노년기 사회활동 참여의사(있음) 》

(단위: 명, %)

구 분	전체 (n=1,907)		전기 베이비부머 (n=996)		후기 베이비부머 (n=911)	
	n	%	n	%	n	%
실외 취미·여가활동	1,841	96.5	983	98.7	858	94.2
실내 취미·여가활동	1,949	97.0	980	98.4	869	95.4
자원봉사, 시민단체활동	1,110	58.2	468	47.0	642	70.5
종교활동	847	44.4	439	44.4	408	44.8
친목·사회활동	1,753	91.9	936	94.0	817	89.7
교육활동	1,285	67.4	593	59.5	692	76.0

- 베이비부머는 노년기에 여가와 취미활동을 즐기며 지내고 싶다는 응답 비율이 가장 높았으며, 전기 베이비부머는 소득활동에 대한 기대가 후기 베이비부머 보다 높게 나타남

## 《 노년기 기대하는 생활양식(전체) 》

(단위: 명, %)

구 분	전체 (1-2순위 합계)		1순위		2순위	
	n	%	n	%	n	%
여가와 취미생활을 즐기면서	1,429	37.8	1,053	55.2	376	20.1
생계를 위한 소득활동을 하면서	364	9.6	195	10.2	196	9.0
하고 싶었던 공부나 자기개발을 하면서	617	16.3	208	10.9	409	21.8
용돈벌이를 위한 소득활동을 하면서	553	14.6	190	10.0	636	19.4
자원봉사나 사회활동 등 의미 있는 일을 하면서	271	7.2	70	3.7	201	10.7
가족에게 도움이 되는 일을 하면서	237	6.3	54	2.8	183	9.8
종교활동을 하면서	167	4.4	77	4.0	90	4.8
아무것도 하지 않고 편하게 지냄	132	3.5	52	2.7	80	4.3
기타	2	0.1	0	0.0	2	0.1
잘 모르겠음	8	0.2	8	0.4	0	0.0
계	3,780	100.0	1,907	100.0	1,873	100.0

## 《 노년기 기대하는 생활양식(베이비부머 세대별) 》

(단위: 명, %)

구 분	전기 베이비부머		후기 베이비부머	
	n	%	n	%
여가와 취미생활을 즐기면서	508	51.0	545	59.8
생계를 위한 소득활동을 하면서	119	11.9	76	8.3
하고 싶었던 공부나 자기개발을 하면서	124	12.4	84	9.2
용돈벌이를 위한 소득활동을 하면서	144	11.4	76	8.3
자원봉사나 사회활동 등 의미 있는 일을 하면서	26	2.6	44	4.8
가족에게 도움이 되는 일을 하면서	39	3.9	15	1.6
종교활동을 하면서	28	2.9	49	5.4
아무것도 하지 않고 편하게 지냄	37	3.7	15	1.6
잘 모르겠음	1	0.1	7	0.8
계	996	100.0	911	100.0

## ○ 건강관련 영역

- 전기 베이비부머는 실제 나이와 같다는 인식이 많은 반면, 후기 베이비부머는 실제 나이보다 젊게 인식하고 있는 응답이 많았음.

## 《 연령정체감 및 차이 》

(단위: 명, % / 점)

구 분	전체		전기 베이비부머		후기 베이비부머	
	n	%	n	%	n	%
실제 나이보다 젊음	732	38.4	280	28.1	452	49.6
실제 나이와 같음	1,012	53.1	620	62.2	392	43.0
실제 나이보다 늙음	163	8.5	96	9.6	67	7.4
계	1,907	100.0	996	100.0	911	100.0

구 분	전체			전기 베이비부머			후기 베이비부머		
	n	평균	표준 편차	n	평균	표준 편차	n	평균	표준 편차
실제 나이보다 젊음	732	5.1	2.33	280	4.39	1.83	452	5.47	2.51
실제 나이보다 늙음	163	4.09	2.50	96	3.44	1.12	67	5.01	3.47

- 건강위험행태 측면에서 음주 빈도가 높고, 운동을 하지 않는 비율이 높았음. 후기 베이비부머는 전기 베이비부머보다 만성질환 보유 비율이 낮은 반면, 관리하지 않는 비율이 높았고, 정기적 건강검진을 하는 비율도 낮아 건강관리에 취약하였음.

## 《 음주 여부 》

(단위: 명, %)

구 분	전체		전기 베이비부머		후기 베이비부머	
	n	%	n	%	n	%
자주 마신다	726	38.1	333	33.4	393	43.1
가끔 마신다	820	43.0	494	49.6	326	35.8
과거에는 마셨으나 현재는 마시지 않는다	194	10.2	89	8.9	105	11.5
마신 적이 없다	167	8.8	80	8.0	87	9.5
계	1,907	100.0	996	100.0	911	100.0

## 《 운동 여부 》

(단위: 명, %)

구 분	전체		전기 베이비부머		후기 베이비부머	
	n	%	n	%	n	%
정기적으로 운동함	469	24.6	270	27.1	199	21.8
비정기적으로 운동함	1,045	54.8	539	54.1	506	55.5
운동 안 함	393	20.6	187	18.8	206	22.6
계	1,907	100.0	996	100.0	911	100.0

## 《 정기적 건강검진 여부 》

(단위: 명, %)

구 분	전체		전기 베이비부머		후기 베이비부머	
	n	%	n	%	n	%
그렇다	1,453	76.2	791	79.4	662	72.7
아니다	454	23.8	205	20.6	249	27.3
계	1,907	100.0	996	100.0	911	100.0

## 《 만성질환 유무 》

(단위: 명, %)

구 분	전체		전기 베이비부머		후기 베이비부머	
	n	%	n	%	n	%
그렇다	618	32.4	297	29.8	321	35.2
아니다	1,289	67.6	699	70.2	590	64.8
계	1,907	100.0	996	100.0	911	100.0

## 《 만성질환 관리 여부 》

(단위: 명, %)

구 분	전체		전기 베이비부머		후기 베이비부머	
	n	%	n	%	n	%
그렇다	562	90.9	288	97.0	274	85.4
아니다	56	9.1	9	3.0	47	14.6
계	618	100.0	297	100.0	321	100.0

- 건강관련 삶의 질은 신체 및 정신 모두 전기 베이비부머가 높았음

### 《 건강관련 삶의 질 》

(단위: 점/낮을수록 건강함)

구 분	전체 (n=1,907)		전기 베이비부머 (n=996)		후기 베이비부머 (n=911)	
	평균	표준편차	평균	표준편차	평균	표준편차
신체건강관련 삶의 질	1.49	0.46	1.40	0.42	1.59	0.49
정신건강관련 삶의 질	1.69	0.46	1.64	0.43	1.74	0.49
전체 평균	1.59	0.42	1.52	0.38	1.66	0.44

## ○ 주거 및 지역사회 인식 영역

- 인천시 거주 기간이 평균 19.25년 이었고, 전기 베이비부머 보다 후기 베이비부머는 향후 거주지를 이동할 계획이 있다는 비율이 높게 나타남.

### 《 거주기간 》

(단위: 년)

구 분	전체 (n=1,907)		전기 베이비부머 (n=996)		후기 베이비부머 (n=911)	
	평균	표준편차	평균	표준편차	평균	표준편차
거주기간	19.25	11.33	22.43	10.87	15.77	10.79

### 《 거주지 이동 계획 》

(단위: 명, %)

구 분	전체		전기 베이비부머		후기 베이비부머	
	n	%	n	%	n	%
옮길 생각 없음	1,169	61.3	711	71.4	458	50.3
인천시 내 이사	353	18.5	186	18.7	167	18.3
인천시 외 이사	385	20.2	99	9.9	286	31.4
계	1,907	100.0	996	100.0	911	100.0

- 주거환경 전 항목에서 전기 베이비부머가 후기 베이비부머보다 중요하게 평가하였고 WHO에서 제안한 고령친화도시의 8대 영역<sup>5)</sup> 가운데 4개 영역(거주환경, 주거환경, 교통, 지역사회 보건복지서비스)에 대한 인식 또한 전기 베이비부머가 높았음

#### 《 노년기 주거환경 중요도 인식 》

(단위: 점)

구 분	전체 (n=1,907)		전기 베이비부머 (n=996)		후기 베이비부머 (n=911)	
	M	SD	M	SD	M	SD
주택이 편리하고 쾌적한 것	4.48	0.63	4.58	0.51	4.36	0.71
주변 자연환경이 쾌적한 것	4.47	0.62	4.52	0.55	4.41	0.68
친구 또는 이웃주민과 친밀한 것	4.08	0.75	4.26	0.61	3.89	0.84
가족 및 자녀 가까이에 사는 것	3.88	0.92	4.14	0.80	3.59	0.95
도로 또는 대중교통이 편리한 것	4.28	0.66	4.34	0.58	4.22	0.73
편의시설이 충분한 것	4.31	0.65	4.38	0.54	4.23	0.74
기타(n=38)※	4.53	0.60	-	-	4.53	0.60

※기타에 대한 베이비부머의 응답 수는 38개이며, 그 외의 응답은 모두 1,907개임.

#### 《 고령친화환경 인식 》

(단위: 점)

구 분	전체 (n=1,907)		전기 베이비부머 (n=996)		후기 베이비부머 (n=911)	
	M	SD	M	SD	M	SD
거주환경	3.48	0.56	3.56	0.46	3.39	0.65
지역사회 보건복지서비스	3.47	0.61	3.69	0.45	3.24	0.67
교통	3.43	0.45	3.54	0.34	3.31	0.51
주거환경	3.41	0.48	3.46	0.43	3.37	0.50

5) 고령친화도시의 8대 영역은 거주환경(Outdoor spaces and buildings), 지역사회 참여(Social participation), 주거환경(Housing), 교통(Transportation), 노인에 대한 존중 및 사회통합(Respect and social inclusion), 시민참여 활동 및 일자리(Civic participation and employment), 의사소통 및 정보접근성(Communication and information), 지역사회 보건복지서비스(Community support and health services)이다.

- 가장 중요한 노년기 돌봄서비스의 선택 기준은 경제적 비용이며, 특히 후기 베이비부머가 이에 대해 높은 응답률을 보임

#### 《 노년기 돌봄서비스 선택 기준 》

(단위: 명, %)

구 분	전체 (1-3순위 합계)		1순위		2순위		3순위	
	n	%	n	%	n	%	n	%
경제적 비용	1,479	26.2	1,014	53.2	286	15.1	179	9.7
가족과의 관계 유지	783	13.9	166	8.7	342	18.0	275	14.9
살던 동네에서 떠나지 않음	312	5.5	93	4.9	121	6.4	98	5.3
돌봄의 전문성	796	14.1	221	11.6	278	14.6	297	16.1
학대로부터의 안전성	184	3.3	25	1.3	86	4.5	73	4.0
다양한 활동 참여	454	8.0	90	4.7	130	6.8	234	12.7
새로운 사회적 관계 형성	260	4.6	51	2.7	112	5.9	97	5.3
쾌적함과 깨끗함	776	13.7	131	6.9	265	13.9	380	20.6
가족에게 부담을 주지 않음	607	10.7	116	6.1	280	14.7	211	11.4
기타	1	0.0	0	0.0	0	0.0	1	0.1
계	5,652	100.0	1,907	100.0	1,900	100.0	1,845	100.0

#### 《 1순위의 노년기 돌봄서비스 선택 기준 》

(단위: 명, %)

구 분	전기 베이비부머		후기 베이비부머	
	n	%	n	%
경제적 비용	489	49.1	525	57.6
가족과의 관계 유지	113	11.3	53	5.8
살던 동네에서 떠나지 않음	68	6.8	25	2.7
돌봄의 전문성	119	11.9	102	11.2
학대로부터의 안전성	9	0.9	16	1.8
다양한 활동 참여	67	6.7	23	2.5
새로운 사회적 관계 형성	39	3.9	12	1.3
쾌적함과 깨끗함	64	6.4	67	7.4
가족에게 부담을 주지 않음	28	2.8	88	9.7
계	996	100.0	911	100.0

## ○ 근로 및 경제적 영역

- 전·후기 베이비부머 모두 비슷한 경제활동 참여율을 보였으며, 전기 베이비부머는 서비스 판매(31.8%), 자영업(27.7%), 단순기술조립 및 노무직(20.6%) 종사자의 순으로 많은 반면, 후기 베이비부머는 사무직(38.2%), 전문(기술)직(15.9%), 자영업(12.4%) 종사자가 많은 것으로 나타남

## 《 경제활동 참여 여부 》

(단위: 명, %)

구 분	전체		전기 베이비부머		후기 베이비부머	
	n	%	n	%	n	%
참여함	1,508	79.1	777	78.0	731	80.2
참여 안 함	399	20.9	219	22.0	180	19.8
계	1,907	100.0	996	100.0	911	100.0

## 《 직업유형 》

(단위: 명, %)

구 분	전체		전기 베이비부머		후기 베이비부머	
	n	%	n	%	n	%
경영관리직	100	6.6	28	3.6	72	9.8
전문(기술)직	159	10.5	43	5.5	116	15.9
사무직	348	23.1	69	8.9	279	38.2
서비스판매직	326	21.6	247	31.8	79	10.8
농림어업직	10	0.7	6	0.8	4	0.5
단순기술조립 및 노무직	218	14.5	160	20.6	58	7.9
자영업	606	20.3	215	27.7	91	12.4
기타	41	2.7	9	1.2	32	4.4
계	1,508	100.0	777	100.0	731	100.0

- 종사자의 지위는 정규직 비율이 높지만 전기 베이비부머는 후기 베이비부머에 비해 정규직 비율만큼 비정규직 비율이 높았음

## 《 종사자 지위 》

(단위: 명, %)

구 분	전체		전기 베이비부머		후기 베이비부머	
	n	%	n	%	n	%
정규직	786	52.1	289	37.2	497	68.0
비정규직	358	23.7	245	31.5	113	15.5
일용직	39	2.6	21	2.7	18	2.5
고용원이 있는 자영업자	83	5.5	51	6.6	32	4.4
고용원이 없는 자영업자	231	15.3	164	21.1	67	9.2
무급가족종사자	11	0.7	7	0.9	4	0.5
계	1508	100.0	777	100.0	731	100.0

- 은퇴 후 노년기에 경제활동에 참여할 의사가 있다는 응답이 58.9%로, 전기 베이비부머보다 후기 베이비부머의 참여의사율이 더 높았음

## 《 은퇴 후 또는 노년기 경제활동 참여의사 》

(단위: 명, %)

구 분	전체		전기 베이비부머		후기 베이비부머	
	n	%	n	%	n	%
참여의사 있음	1,124	58.9	525	52.7	599	65.8
참여의사 없음	491	25.7	335	33.6	156	17.1
잘 모르겠음	292	15.3	136	13.7	156	17.1
계	1,907	100.0	996	100.0	911	100.0

- 노년기의 경제활동에서 중요한 근로조건은 신체적 부담이 덜 되는 일(20.8%), 노인에게 우호적인 근무환경(20.5%)으로 조사됨

《 은퇴 후 또는 노년기 경제활동에서의 중요한 근로조건 》

(단위: 명, %)

구 분	전체 (1-2순위 합계)		1순위		2순위	
	n	%	n	%	n	%
노인에게 우호적인 근무환경	460	20.5	327	29.1	133	11.9
비슷한 연령의 사람들과 일하는 것	194	8.6	79	7.0	115	10.2
유연한 근무일수(시간)	312	13.9	133	11.8	179	16.0
신체적 부담이 덜 되는 일	467	20.8	218	19.4	249	22.2
현재와 비슷한 임금	163	7.3	82	7.3	81	7.2
새로운 유형의 일	54	2.4	27	2.4	27	2.4
현재와 비슷한 일	231	10.3	110	9.8	121	10.8
직장과 집과의 가까운 거리	158	7.0	47	4.2	111	9.9
고용안정성	205	9.1	100	8.9	105	9.4
기타	2	0.1	1	0.1	1	0.1
계	2,246	100.0	1,124	100.0	1,122	100.0

- 베이비부머의 가구소득은 월 평균 450.2만원이었으며, 후기 베이비부머는 전기 베이비부머보다 월 평균 가구소득이 더 높지만 주관적인 경제 수준은 더 낮게 인식하는 것으로 나타남

《 월 평균 가구소득 및 경제수준 》

(단위: 만 원 / 점)

구 분	전체 (n=1,907)		전기 베이비부머 (n=996)		후기 베이비부머 (n=911)	
	평균	표준편차	평균	표준편차	평균	표준편차
월 평균 가구소득(만 원)	450.27	259.78	416.39	149.63	487.32	338.00
주관적 가구 경제수준(점)	2.58	0.74	2.70	0.64	2.46	0.81
노년기 적정 월 평균 가구소득(만 원)	250.12	89.96	232.71	53.31	269.14	111.40

- 노년기 주 소득원으로 전기 베이비부머는 근로사업소득(41.6%)을, 후기 베이비부머는 공적이전소득(42.2%)을 기대하고 있는 것으로 응답함

## 《 노년기 주 소득원 》

(단위: 명, %)

구 분	전체		전기 베이비부머		후기 베이비부머	
	n	%	n	%	n	%
자산소득	511	28.9	285	28.6	266	29.2
근로사업소득	650	34.1	414	41.6	236	25.9
공적이전소득	654	34.3	271	27.2	383	42.0
사적이전소득	36	1.9	23	2.3	13	1.4
기타	16	0.8	3	0.3	13	1.4
계	1,907	100.0	996	100.0	911	100.0

- 전·후기 베이비부머 모두 노후준비도 및 중요도에 대한 인식이 높았으나, 후기 베이비부머는 중요도 대비 준비도의 간극이 더 큰 것으로 나타남

## 《 노후준비 영역별 준비도 》

(단위: 점)

구 분	전체 (n=1,907)		전기 베이비부머 (n=996)		후기 베이비부머 (n=911)	
	평균	표준편차	평균	표준편차	평균	표준편차
노후를 위한 경제적 준비	2.99	1.00	3.23	0.91	2.72	1.02
규칙적인 운동과 건강한 식습관	3.19	0.90	3.37	0.85	2.99	0.92
사회관계를 위한 활동	2.79	1.00	2.94	0.92	2.61	1.06
자기계발을 위한 준비	2.61	0.93	2.69	0.91	2.53	0.95
여가활동을 위한 취미 개발	2.97	0.93	3.09	0.90	2.82	0.94
가족·친구와의 친밀도 강화	3.45	0.80	3.59	0.76	3.30	0.82

## 《 노후준비 영역별 중요도 》

(단위: 점)

구 분	전체 (n=1,907)		전기 베이비부머 (n=996)		후기 베이비부머 (n=911)	
	평균	표준편차	평균	표준편차	평균	표준편차
노후를 위한 경제적 준비	4.50	0.63	4.55	0.56	4.44	0.69
규칙적인 운동과 건강한 식습관	4.33	0.66	4.34	0.59	4.32	0.73
사회관계를 위한 활동	3.55	0.89	3.69	0.82	3.40	0.94
자기계발을 위한 준비	3.59	0.80	3.63	0.78	3.54	0.83
여가활동을 위한 취미 개발	3.83	0.74	3.92	0.67	3.74	0.81
가족·친구와의 친밀도 강화	4.00	0.67	4.03	0.56	3.97	0.76

## 《 노후준비 영역별 준비도와 중요도 차이 》

(단위: 점)

구 분	전체 (n=1,907)		전기 베이비부머 (n=996)		후기 베이비부머 (n=911)	
	평균	표준편차	평균	표준편차	평균	표준편차
노후를 위한 경제적 준비	37.62	29.34	32.78	26.35	42.92	31.46
규칙적인 운동과 건강한 식습관	28.55	26.27	24.20	25.52	33.32	26.26
사회관계를 위한 활동	19.11	25.73	18.52	26.13	19.76	25.29
자기계발을 위한 준비	24.42	25.49	23.54	25.74	25.38	25.19
여가활동을 위한 취미 개발	21.68	25.95	20.61	25.66	22.56	26.22
가족·친구와의 친밀도 강화	13.78	21.92	11.04	21.05	16.77	22.47

- 평균 45.27세부터 노후준비를 시작해야 한다고 인식함

## 《 노후준비 시작 기대연령 》

(단위: 년)

구 분	전체 (n=1,907)		전기 베이비부머 (n=996)		후기 베이비부머 (n=911)	
	평균	표준편차	평균	표준편차	평균	표준편차
노후준비 시작 기대연령	45.27	9.08	45.87	7.29	44.62	10.67

## ○ 노후준비교육 영역

- 노후준비 교육에 참여한 비율은 7.4%에 불과하였으나, 향후 노후준비교육에 참여하고자 하는 비율은 57.3%로 나타남. 특히 전기 베이비부머 보다 후기 베이비부머의 참여 희망 비율이 높은 것으로 보고됨

## 《 노후준비교육 참여 유무 》

(단위: 명, %)

구 분	전체		전기 베이비부머		후기 베이비부머	
	n	%	n	%	n	%
참여한 적 있음	141	7.4	73	7.3	68	7.5
참여한 적 없음	1766	92.6	923	92.7	843	92.5
계	1907	100.0	996	100.0	911	100.0

## 《 향후 교육 참여의사 여부 》

(단위: 명, %)

구 분	전체		전기 베이비부머		후기 베이비부머	
	n	%	n	%	n	%
있음	1,092	57.3	434	43.6	658	72.2
없음	815	42.7	562	56.4	253	27.8
계	1,907	100.0	996	100.0	911	100.0

- 교육 분야에 있어서 경제적 준비 교육에 가장 많이 참여하였고, 향후 필요한 교육 에서도 자산관리 및 노후 재무 설계가 가장 필요한 부분이라고 응답함

## 《 노후준비교육 영역별 참여자 》

(단위: 명, %)

구 분	전체 (n=141)		전기 베이비부머 (n=73)		후기 베이비부머 (n=68)	
	n	%	n	%	n	%
노후를 위한 경제적 준비	105	74.5	53	72.6	52	76.5
규칙적인 운동과 건강한 식습관	49	34.8	17	23.3	32	47.1
사회관계를 위한 활동	37	26.2	24	32.9	13	19.1
자기계발을 위한 준비	60	42.6	30	41.1	30	44.1
여가활동을 위한 취미 개발	39	27.7	16	21.9	23	33.8
가족·친구와의 친밀도 강화	11	7.8	3	4.1	8	11.8

## 《 향후 필요한 노후준비교육 내용 》

(단위: 명, %)

구 분	전체		1순위		2순위	
	n	%	n	%	n	%
현재 자산관리 및 노후 재무 설계	856	22.4	686	36.0	170	8.9
노년기 성격특성과 신체변화 등의 정보	461	12.1	174	9.1	287	15.0
금연, 금주, 식이조절 등 건강관리	306	8.0	112	5.9	194	10.2
우울증, 치매 등 정신건강관리	440	11.5	202	10.6	238	12.5
새로운 또는 확장된 취미·여가활동	431	11.3	209	11.0	222	11.6
가족관계 재정립 및 의사소통교육	254	6.7	86	4.5	168	8.8
인터넷, 스마트기기 이용방법 등	109	2.9	39	2.0	70	3.7
새로운 직업을 위한 직업능력 및 기술개발	390	10.2	193	10.1	197	10.3
노년기 일자리 정보 및 구직방법	325	8.5	112	5.9	213	11.2
자원봉사활동 수요처 및 단체 활동	64	1.7	18	0.9	46	2.4
필요없음	178	4.7	76	4.0	102	5.3
계	3,814	100.0	1,907	100.0	1,907	100.0

## □ 시사점

- 인천 거주 베이비부머들은 안정적이고 건강한 노년에 대한 욕구가 높으나, 젊은 계층에서(후기 베이비부머일 때) 노후에 대한 경제적 준비가 부족하고 인천시 환경을 부정적으로 생각하는 편임
- 안정적 노후준비 및 안정적인 소득 보장을 위한 재무설계교육, 직업교육, 일자리 지원 사업 확대 및 고령친화 기업 문화 확산 정책 필요 ※ 노후준비 시작 : 45.27세로 응답
- 건강관리 소홀에 따른 지역사회 내 생활 밀착형 노인맞춤돌봄 강화를 위한 정책을 우선적으로 추진 할 필요 있음

구분	제언
정부	<ul style="list-style-type: none"> <li>• 활동적 노화에 입각한 장기적 관점의 정부 정책기조 확대</li> <li>• 노년기 안정적 소득보장 강화</li> <li>• 바쁜돌봄, 미래를 위한 건강보험 준비</li> </ul>
인천광역시	<ul style="list-style-type: none"> <li>• 예비노인세대 지원에 대한 홍보 강화</li> <li>• 선제적인 예비노인세대 정책을 위한 행정체계 구축</li> <li>• 예비노인세대 지원 기관의 전문성 강화를 위한 환경 지원</li> </ul>
인천고령사회대응센터	<ul style="list-style-type: none"> <li>• 지역환경 진단 및 베이비붐 세대의 트렌드 분석</li> <li>• 개별화된 욕구에 맞춘 정보제공</li> <li>• 노후설계 인식 확산</li> <li>• Two-track의 서비스 지원 방안 모색</li> </ul>
베이비부머 세대	<ul style="list-style-type: none"> <li>• 가족 및 사회적 관계 재정립 교육 제공</li> <li>• 욕구(Needs)에 근거한 노인 사회참여 기회 및 기반 마련</li> <li>• 건강한 노년을 위한 음주 관리</li> <li>• AIP(Aging In Place)실험을 위한 고령친화도시 조성</li> <li>• 베이비부머 맞춤형 노인일자리 창출 및 지원</li> <li>• 정기적 조사를 통한 베이비부머 인식 파악</li> </ul>

## 3

## 「노인여가복지시설(경로당) 조사」 결과 및 시사점

## □ 연구 결과

- ✓ 과 제 명 : 「경로당 이용자 실태조사」
- ✓ 수행기관 : 인천고령사회대응센터(2019년 현안과제)
- ✓ 조사대상 : 996명(이용자 499, 미이용자 497)
- ✓ 조사내용 : 여가문화 활성화를 위한 경로당 활용방안 모색
  - ① 경로당 이용실태(기간, 횟수, 주 이용시간, 이용사유) ② 소득(연금수급)
  - ③ 프로그램 만족도 ④ 기타 욕구 등
- ✓ 조사결과
  - 이용 노인들은 주로 5년 이상 장기간에 걸쳐, 일주일 중 4일 이상, 종일 또는 오후시간, 동료와 시간을 사용하기 위한 친목활동으로 또는 여가선용을 위해 경로당을 이용함
    - \* 윗, 화투, TV 시청, 장기와 바둑 등 취미활동으로 시간을 보냄
  - 미이용 사유로는 다른 취미생활을 한다는 응답이 43.7%으로 가장 많았고, 참여할만한 프로그램 부재와 특정이용자 중심의 운영(18.3%), 불청결한 환경(9.1%), 회비 납부 필요(5.0%) 순으로 나타남
  - 희망 프로그램은 이용자와 미이용자 모두 1순위 건강, 2순위 오락프로그램을 선호하는 것으로 나타남
    - \* 이용자 : 건강> 오락> 소득연계사업> 봉사활동> 취미생활> 교양
    - 미이용자 : 건강> 오락> 취미생활> 교양> 소득연계사업> 봉사활동
  - 이용자와 미이용자 모두 환경개선에 대한 욕구가 높았음
    - \* 이용자 : 공간협소, 환경개선 필요, 미이용자 : 청결하지 못한 환경이 경로당을 이용하지 않는 이유중 하나임
  - 이외에도 지원비용 증대, 경로당에 대한 인식 개선, 투명한 경로당 운영 등이 제기됨
  - \* 인천광역시 고령사회대응을 위한 중장기 계획(2019~2023) 연구과제 참조(2019, 인천고령사회대응센터, p137~p160)

## ○ 경로당을 이용하는 노인 499명, 미이용자 497명을 대상으로 조사함

## 《경로당 조사대상 특성》

(단위 : 명, %)

구분	계	경로당 이용자	경로당 미이용자
전체	996(100.0)	499(100.0)	497(100.0)
성별			
남성	364(36.5)	171(34.3)	193(38.8)
여성	611(61.3)	316(63.3)	295(59.4)
무응답	21(2.1)	12(2.4)	9(1.8)
연령			
70세 이하	171(17.2)	55(11.0)	116(23.3)
71~75세	267(26.8)	115(23.0)	152(30.6)
76세 이상	537(53.9)	312(62.5)	225(45.3)
무응답	21(2.1)	17(3.4)	4(0.8)

## ○ 경로당을 이용하는 노인 499명을 대상으로 조사한 결과,

- 경로당 이용 노인들은 주로 5년 이상 장기간에 걸쳐, 일주일 중 4일 이상, 종일 또는 오후시간에 이용하는 노인들이 대다수를 차지함.

## 《 경로당 이용자 : 이용 기간 》

(단위: 명, %)

구분	사례수	1년 미만	1~4년	5~10년	10년 이상	무응답
전체	499	19(3.8)	126(25.3)	178(35.7)	159(31.9)	17(3.4)
성별						
남성	171	3(1.8)	49(28.7)	71(41.5)	45(26.3)	3(1.8)
여성	316	15(4.7)	77(24.4)	102(32.3)	110(34.8)	12(3.8)
무응답	12	1(8.3)	0(0.0)	5(41.7)	4(33.3)	2(16.7)
연령						
70세 이하	55	7(12.7)	27(49.1)	15(27.3)	2(3.6)	4(7.3)
71~75세	115	5(4.3)	46(40.0)	49(42.6)	11(9.6)	4(3.5)
76세 이상	312	6(1.9)	49(15.7)	111(35.6)	138(44.2)	8(2.6)
무응답	17	1(5.9)	4(23.5)	3(17.6)	8(47.1)	1(5.9)

## 《 경로당 이용자 : 이용 횟수 》

(단위: 명, %)

구분	사례수	1~2일	3~4일	4~5일	거의 매일	무응답
전체	499	18(3.6)	95(19.0)	176(35.3)	195(39.1)	15(3.0)
성별						
남성	171	6(3.5)	42(24.6)	67(39.2)	54(31.6)	2(1.2)
여성	316	12(3.8)	52(16.5)	103(32.6)	137(43.4)	12(3.8)
무응답	12	0(0.0)	1(8.3)	6(50.0)	4(33.3)	1(8.3)
연령						
70세 이하	55	6(10.9)	27(49.1)	13(23.6)	8(14.5)	1(1.8)
71~75세	115	5(4.3)	34(29.6)	44(38.3)	31(27.0)	1(0.9)
76세 이상	312	7(2.2)	31(9.9)	117(37.5)	147(47.1)	10(3.2)
무응답	17	0(0.0)	3(17.6)	2(11.8)	9(52.9)	3(17.6)

## 《 경로당 이용자 : 이용 시간대 》

(단위: 명, %)

구분	사례수	주로 오전	주로 오후	주로 저녁 때	종일	무응답
전체	499	62(12.4)	208(41.7)	24(4.8)	184(36.9)	21(4.2)
성별						
남성	171	20(11.7)	91(53.2)	10(5.8)	46(26.9)	4(2.3)
여성	316	40(12.7)	112(35.4)	13(4.1)	135(42.7)	16(5.1)
무응답	12	2(16.7)	5(41.7)	1(8.3)	3(25.0)	1(8.3)
연령						
70세 이하	55	6(10.9)	27(49.1)	13(23.6)	8(14.5)	1(1.8)
71~75세	115	5(4.3)	34(29.6)	44(38.3)	31(27.0)	1(0.9)
76세 이상	312	7(2.2)	31(9.9)	117(37.5)	147(47.1)	10(3.2)
무응답	17	0(0.0)	3(17.6)	2(11.8)	9(52.9)	3(17.6)

- 주로 동료와 시간을 사용하기 위한 친목활동으로 또는 여가선용을 위해 경로당에 참석하는 것으로 나타났고, 윗, 화투, TV 시청, 장기와 바둑 등 취미활동으로 시간을 보내는 것으로 나타남

## 《 경로당 이용자 : 이용 사유 》

(단위: 명, %)

구분	사례수	동료와 시간 사용	마땅히 갈 곳 없음	여가선용에 유익	놀이를 즐기기 위함	무응답
전체	499	167(33.5)	99(19.8)	118(23.6)	65(13.0)	50(10.0)
성별						
남성	171	53(31.0)	31(18.1)	53(31.0)	26(15.2)	8(4.7)
여성	316	107(33.9)	65(20.6)	65(20.6)	38(12.0)	41(13.0)
무응답	12	7(58.3)	3(25.0)	0(0.0)	1(8.3)	1(8.3)
연령						
70세 이하	55	19(34.5)	8(14.5)	25(45.5)	2(3.6)	1(1.8)
71~75세	115	39(33.9)	28(24.3)	35(30.4)	7(6.1)	6(5.2)
76세 이상	312	105(33.7)	56(17.9)	56(17.9)	55(17.6)	40(12.8)
무응답	17	4(23.5)	7(41.2)	2(11.8)	1(5.9)	3(17.6)

## 《 경로당 이용자 : 시간 사용 방법 》

(단위: 명, %)

구분	사례수	친구와 대화	장기, 바둑	텔레비전 시청	윗, 화투 등	기타	무응답
전체	499	194(38.9)	54(10.8)	60(12.0)	79(15.8)	34(6.8)	78(15.6)
성별							
남성	171	47(27.5)	46(26.9)	19(11.1)	28(16.4)	16(9.4)	15(8.8)
여성	316	139(44.0)	8(2.5)	40(12.7)	49(15.5)	18(5.7)	62(19.6)
무응답	12	8(66.7)	0(0.0)	1(8.3)	2(16.7)	0(0.0)	1(8.3)
연령							
70세 이하	55	33(60.0)	8(14.5)	7(12.7)	2(3.6)	5(9.1)	0(0.0)
71~75세	115	49(42.6)	13(11.3)	18(15.7)	12(10.4)	11(9.6)	12(10.4)
76세 이상	312	106(34.0)	33(10.6)	33(10.6)	62(19.9)	16(5.1)	62(19.9)
무응답	17	6(35.3)	0(0.0)	2(11.8)	3(17.6)	2(11.8)	4(23.5)

- 경로당 이용자들은 경로당을 통해 좋은 여가활동 프로그램이 충분히 제공되고 있는지에 대해 조금 있다는 응답이 52.3%로 절반 이상이었으며 부족하다는 의견 또한 23.8%로 나타남

#### 《 경로당 이용자: 제공 여가활동 프로그램의 충분성 인식》

(단위: 명, %)

구분	사례수	조금 있음	전혀 없음	있으나 부족함	잘 모르겠음	무응답
전체	499	261(52.3)	4(0.8)	119(23.8)	88(17.6)	27(5.4)
성별						
남성	171	93(54.4)	2(1.2)	43(25.1)	29(17.0)	4(2.3)
여성	316	161(50.9)	2(0.6)	76(24.1)	56(17.7)	21(6.6)
무응답	12	7(58.3)	0(0.0)	0(0.0)	3(25.0)	2(16.7)
연령						
70세 이하	55	32(58.2)	0(0.0)	6(10.9)	14(25.5)	3(5.5)
71~75세	115	58(50.4)	0(0.0)	27(23.5)	25(21.7)	5(4.3)
76세 이상	312	168(53.8)	4(1.3)	79(25.3)	46(14.7)	15(4.8)
무응답	17	3(17.6)	0(0.0)	7(41.2)	3(17.6)	4(23.5)

- 희망하는 프로그램은 1, 2순위가 건강 관련 프로그램과 오락 프로그램이었으며, 3순위로는 70세 이하 노인들은 소득연계사업 프로그램, 71~75세 노인들은 봉사활동 프로그램으로 나타남

#### 《 경로당 이용자: 제공되길 바라는 프로그램 》

(단위: 명, %)

구분	사례수	건강 관련 프로그램	오락 프로그램	교양 프로그램	취미생활 관련 프로그램	봉사활동 관련 프로그램	소득연계 사업 프로그램	무응답
전체	499	190(38.1)	113(22.6)	14(2.8)	22(4.4)	31(6.2)	33(6.6)	96(19.2)
성별								
남성	171	64(37.4)	41(24.0)	6(3.5)	9(5.3)	11(6.4)	10(5.8)	30(17.5)
여성	316	122(38.6)	70(22.2)	8(2.5)	13(4.1)	19(6.0)	22(7.0)	62(19.6)
무응답	12	4(33.3)	2(16.7)	0(0.0)	0(0.0)	1(8.3)	1(8.3)	4(33.3)
연령								
70세 이하	55	21(38.2)	14(25.5)	3(5.5)	3(5.5)	4(7.3)	6(10.9)	4(7.3)
71~75세	115	34(29.6)	32(27.8)	6(5.2)	6(5.2)	14(12.2)	8(7.0)	15(13.0)
76세 이상	312	128(41.0)	65(20.8)	5(1.6)	12(3.8)	12(3.8)	17(5.4)	73(23.4)
무응답	17	7(41.2)	2(11.8)	0(0.0)	1(5.9)	1(5.9)	2(11.8)	4(23.5)

- 경로당 이용자들은 공간의 협소함에 대한 애로사항과 쾌적한 환경 시설에 대한 개선 욕구가 높게 나타났음. 그 밖의 경로당 이용 관련 개선사항으로는 비용의 부족이나 회계 운영상 제약이 보고됨

#### 《 경로당 이용자: 활성화 및 개선방안과 애로·건의사항 》

(단위: 명, %)

활성화 방안 및 개선사항	명	%	애로·건의사항	명	%
좋은 프로그램의 다양화	19	20.2	프로그램의 다양화 (오락, 건강, 노래교실 등)	45	47.4
소득연계사업 확대	15	16.0	운영비 또는 전기, 가스 요금 등의 부족	21	22.1
쾌적한 환경 및 시설 개선	12	12.8	기타	10	10.5
기타	10	10.6	청소 등 관리 인력의 지원	9	9.5
공동작업장 확대	9	9.6	장소 개선(협소함 등)	6	6.3
회원 상호 간 화목한 분위기 조성	8	8.5	잘하고 있음	4	4.2
현재 만족하고 있음	8	8.5	계	95	100.0
지원 비용 증대	6	6.4			
경로당에 대한 인식 개선	5	5.3			
투명한 경로당 운영	2	2.1			
계	94	100.0			

- 경로당을 이용하지 않는 미이용자 노인 497명을 대상으로 조사한 결과,
  - 경로당을 이용하지 않는 이유로는 다른 취미생활을 한다는 응답이 43.7%으로 가장 많았고 이어서 참여할만한 프로그램 부재와 특정 이용자 중심의 운영(18.3%), 불청결한 환경(9.1%), 회비 납부 필요(5.0%) 순으로 나타남.
  - 이외에도 복지관 등 다른 곳을 이용한다는 응답과 다른 취미생활을 한다는 응답이 있었음

#### 《 경로당 미이용자: 미이용 사유 》

(단위: 명, %)

구분	사례수	다른 취미 생활 중	참여할 프로그램 부재	불청결한 환경	특정이용자 중심의 운영	회비 납부 필요	무응답
전체	497	217(43.7)	91(18.3)	45(9.1)	91(18.3)	25(5.0)	28(5.6)
성별							
남성	193	80(41.5)	35(18.1)	18(9.3)	37(19.2)	13(6.7)	10(5.2)
여성	295	135(45.8)	54(18.3)	26(8.8)	54(18.3)	9(3.1)	17(5.8)
무응답	9	2(22.2)	2(22.2)	1(11.1)	0(0.0)	3(33.3)	1(11.1)
연령							
70세 이하	116	40(34.5)	13(11.2)	16(13.8)	33(28.4)	8(6.9)	6(5.2)
71~75세	152	65(42.8)	33(21.7)	15(9.9)	25(16.4)	6(3.9)	8(5.3)
76세 이상	225	110(48.9)	45(20.0)	14(6.2)	32(14.2)	11(4.9)	13(5.8)
무응답	4	2(50.0)	0(0.0)	0(0.0)	1(25.0)	0(0.0)	1(25.0)

- 경로당 미이용자는 향후 경로당 이용의사가 63.6%로 절반 이상이 있다고 응답하였고, 희망하는 프로그램은 1, 2순위는 건강과 오락 프로그램이었으나, 3순위가 취미생활 프로그램이었음

### 《 경로당 미이용자 : 향후 경로당 이용 의사 》

(단위: 명, %)

구분	사례수	예	아니오	무응답
전체	497	316(63.6)	178(35.8)	3(0.6)
성별				
남성	193	123(63.7)	70(36.3)	0(0.0)
여성	295	186(63.1)	106(35.9)	3(1.0)
무응답	9	7(77.8)	2(22.2)	0(0.0)
연령				
70세 이하	116	53(45.7)	62(53.4)	1(0.9)
71~75세	152	108(71.1)	44(28.9)	0(0.0)
76세 이상	225	152(67.6)	71(31.6)	2(0.9)
무응답	4	3(75.0)	1(25.0)	0(0.0)

### 《 경로당 미이용자 : 운영 희망 프로그램 》

(단위: 명, %)

구분	사례수	건강 관련 프로그램	오락 프로그램	교양 프로그램	취미생활 관련 프로그램	봉사활동 관련 프로그램	소득연계 사업 프로그램	무응답
전체	497	180(36.2)	89(17.9)	53(10.7)	84(16.9)	25(5.0)	29(5.8)	37(7.4)
성별								
남성	193	71(36.8)	24(12.4)	17(8.8)	37(19.2)	12(6.2)	13(6.7)	19(9.8)
여성	295	104(35.3)	64(21.7)	35(11.9)	46(15.6)	12(4.1)	16(5.4)	18(6.1)
무응답	9	5(55.6)	1(11.1)	1(11.1)	1(11.1)	1(11.1)	0(0.0)	0(0.0)
연령								
70세 이하	116	27(23.3)	13(11.2)	7(6.0)	32(27.6)	12(10.3)	15(12.9)	10(8.6)
71~75세	152	59(38.8)	29(19.1)	16(10.5)	22(14.5)	5(3.3)	4(2.6)	17(11.2)
76세 이상	225	93(41.3)	45(20.0)	30(13.3)	29(12.9)	8(3.6)	10(4.4)	10(4.4)
무응답	4	1(25.0)	2(50.0)	0(0.0)	1(25.0)	0(0.0)	0(0.0)	0(0.0)

- 또한, 경로당 활성화 및 개선방안으로는 질 좋은 프로그램의 다양화라는 응답이 32.5%로 가장 많았으며 이어서 쾌적한 환경 및 시설의 개선(18.8%), 회원 간 화목한 분위기 조성(12.0%), 투명한 회계 운영(11.1%) 순으로 나타남

#### 《 경로당미이용자 : 활성화 및 개선방안 》

(단위: 명, %)

구분	명	%
질 좋은 프로그램의 다양화	38	32.5
쾌적한 환경 및 시설 개선	22	18.8
회원 간 화목 조성	14	12.0
기타	14	12.0
투명한 회계 운영	13	11.1
국가 혹은 지방자치단체에서 운영해야 함	5	4.3
자율적인 운영에 맡겨야 함	5	4.3
경로당에 대한 인식 개선	3	2.6
비용 지원 확대	3	2.6
계	117	100.0

### □ 시사점

- 건강 및 연령 특성을 고려한 지역별 특화된 경로당프로그램 추진 필요
  - 기존 경로당이 비교적 소극적 형태의 여가활동으로 운영된다는 측면에서 건강 및 연령 특성을 고려하여 다양한 프로그램을 개발하되, 경로당마다 특화된 프로그램을 추진 필요.
- 지역자원 연계 서비스 및 접근성 확보 강구
  - 이동이나 정보의 접근에 제약이 있는 경로당 이용자들을 고려하여 보건소 등 주변 지역사회 자원을 연계하여 ‘찾아가는’ 형태의 복지서비스를 장려하여 서비스 접근성을 제고
- 지역인구를 고려한 경로당 지속 확충 및 환경개선 필요
  - 경로당 공간의 부족 문제가 나타날 수 있으므로, 인구수를 고려한 경로당의 확충 계획 추진이 지속되어야 할 것임
    - ※ 경로당 : 노인천명당 4.1개소/ 전국 평균 8.7개소
  - 또한, 경로당 이용자들이 하루 중 대부분의 시간을 경로당에서 보낸다는 점을 고려할 때, 환경의 청결은 노인들의 건강과도 직결되므로 적극적인 개선이 필요함

## V

## 중앙정부 및 인천시 저출산·고령사회 기본계획

## 1

## 중앙정부 제3차 저출산·고령사회 기본계획(2016~2020)

## □ 중앙정부 제3차 기본계획(2016~2020)

- 정부 차원에서는 지난 10년간 제1차 및 제2차 고령사회대책이 고령자와 그 가족에 대한 지원정책 위주로 추진되었음
  - 사회·경제 체질 개선에 대한 노력이 미흡하다는 평가에 따라 제3차 계획(브릿지 플랜 2020 : 2016~2020년)에서 국민연금·주택연금을 확대하여 노후대비를 강화하고, 생산인구 확충과 실버경제 등 구조적인 대응을 마련함
- 제3차 고령사회기본계획의 목표는 【생산적이고 활기찬 고령사회】 조성임
  - 추진전략은 고령자의 삶의 질(복지)과 관련된 ‘노후소득보장 강화’ 및 ‘활기차고 안전한 노후 실현’, 고용시스템과 관련된 ‘여성, 중·고령자, 외국인력 활용 확대’, 산업·경제시스템과 관련된 ‘고령친화경제로의 도약’을 제시함
- 2018년 12월 저출산·고령사회위원회는 효과성 높은 과제에 역량을 집중하기 위해 제3차 고령사회 기본계획을 재구조화하면서 <저출산·고령사회 정책 로드맵>을 발표함
  - 저출산·고령사회 대응정책의 패러다임을 ‘삶의 질 제고’로 전환
  - 고령사회 분야에서 【함께 만들어가는 행복한 노후】를 위해 5가지 추진영역 설정함(소득, 준비, 참여, 건강, 마무리)

## □ 인천시 기본계획(2018~2022)

- 제1차 「인천광역시 저출산 고령사회 대응 기본계획(2018 ~ 2022) 수립」 연구<sup>6)</sup> 용역을 통해 목표 제시
  - 인천시 고령사회분야 기본계획은 고령사회 대응과 관련한 다양한 사회적 현상이 서로 맞닿아 있다고 인식
  - 【편안하고 품위 있게 나이 들어갈 수 있는 도시】를 위해 노인의 기본 생활 보장과 가족과 지역사회가 노인 돌봄 분담
  - 노인을 존중하는 사회 분위기 조성으로 고령친화적 사회분위기 · 환경 조성
- 제1차 인천시 고령화 대책 분야의 정책 과제 제시
  - 노후소득 보장 강화
  - 노인 건강관리 및 의료지원 강화
  - 노인의 건강하고 활기찬 사회활동 지원
  - 노인부양·돌봄·일상생활 지원의 지역사회 역할 강화
  - 노인 부양가족 지원
  - 고령친화 환경 조성

## □ 인천시 고령사회 대응을 위한 중장기계획 연계(2019~2023)

- 제1차 인천시 중장기 계획은 중앙정부 기본계획과 인천시 제1차 기본계획 연구용역 결과에서 제시된 목표와 연계성을 가지고 중장기 계획의 키워드를 도출함

《 정부 및 인천시 기본계획과 중장기 계획(2019~2023) 연계》

구분	영역	인천시 중장기(2019~2023) 계획 키워드
(중앙)저출산·고령사회기본계획 (2016 ~ 2020)	<ul style="list-style-type: none"> <li>노후소득보장</li> <li>건강보장</li> <li>사회참여지원</li> <li>고령친화환경조성</li> </ul>	
(중앙)고령사회 분야 정책로드맵 (2018. 12)	<ul style="list-style-type: none"> <li>소득</li> <li>준비</li> <li>참여</li> <li>건강</li> <li>마무리</li> </ul>	⇒ <ul style="list-style-type: none"> <li>노후소득</li> <li>노후준비</li> <li>사회활동 참여</li> <li>돌봄</li> <li>생애마무리</li> <li>고령친화환경 조성</li> </ul>
(인천)2017년 인천시 저출산·고령사회 대응 기본계획(2018 ~ 2022)	<ul style="list-style-type: none"> <li>노후소득보장</li> <li>노인 건강관리 및 의료지원</li> <li>사회활동</li> <li>지역사회 역할 강화</li> <li>고령친화 환경 조성</li> </ul>	

6) 인천광역시(보육정책과)·육아정책연구소(2017). 제1차 인천광역시 저출산·고령사회 대응 기본계획(2018~2022)연구용역

## VI

## 제1차 중장기 비전, 목표, 추진과제

## 1

## 인천시 고령사회 대응 비전과 목표

## 1) 비전 : '더 나은 고령사회를 여는 인천'

- ☐ 1차 기본계획을 통칭하는 '다 함께 플랜'의 기초와 초고령사회 진입이 예측되는 사회적 배경에 기준하여 현재보다 더 발전하고, 준비된 모습으로 인천시를 만들어 나가는데 가져야 할 미래지향적 관점

## 2) 목표 : '모든 세대의 삶의 질이 향상되는 고령사회'

- ☐ 정부의 정책로드맵('18년)을 통해 밝힌 방향성이 곧 제4차 계획과 연계되기 때문에 특정 세대만을 위한 것이 아닌 모든 세대를 포용하는 고령사회조성 필요
- ☐ 사회통합, 세대 통합적 측면에서도 모든 시민이 참여하고 준비하는 형태로서의 목표 설정은 1차 기본계획 '다 함께 플랜'과 의미를 같이 하므로 계획 수립의 연장성을 가지고 설정

## 3) 추진기반

- ☐ 생산적이고, 능동적인 고령사회 환경 조성
  - 고령사회를 부담으로 여기는 기존 부정적인 이미지를 벗어나 새로운 시작과 도전이 될 수 있다는 점을 찾아내기 위한 관점

## ☐ 노후의 삶을 편안하게 디자인하는 지역사회 기반 조성

- 1차 기본계획 목표 중 ‘품위 있게 나이 들어갈 수 있는 도시, 인천’이 되기 위해서는 어떤 모습으로 변화되어야 하는지의 설계와 실행이 필요하기 때문에 이를 만들어 나가기 위한 기반 조성에 중점을 둬

## 4) 정책과제

### ☐ 노후 소득보장 강화

- 노년기 자립적인 생활을 영위하고, 노인의 빈곤을 예방하기 위함
- 소득설계에 대한 부분을 강화해 생산성을 높여 노년기 삶의 안정을 확보하기 위함

### ☐ 더 나은 노후를 위한 준비

- 노후 준비는 전 세대를 거쳐 고려되어야 할 영역으로 인식하기 위해 정확한 정보 제공과 사전 교육을 통한 준비를 계획할 수 있도록 지원

### ☐ 행복을 더하는 사회활동 참여 증진

- 소득활동 이외에 지역사회 참여를 증진하고 그에 따른 건강, 문화, 복지를 누구나 누릴 수 있도록 현재의 환경을 개선하고 발전시키기 위한 관점임

### ☐ 통합 돌봄의 강화

- 고령인구의 증가로 가장 많은 유병률이 예측되는 치매와 다양한 노인복지시설의 보강, 공공성을 담보로 전문적인 서비스를 제공할 수 있는 환경 조성
- 신체적 돌봄 이외에 고령자의 권익과 인권보호를 통해 삶의 질 향상 도모

## ☐ 생애마무리

- 정부 정책로드맵( '18년)에서 새롭게 제안하는 영역으로 제4차 계획에도 반영될 영역임
- 기대수명의 연장으로 당사자가 스스로 준비할 수 있는 영역을 마련함으로써 인해 사회적 비용과 가족부담을 감소시킬 수 있음
- 생애마무리와 관련한 다양한 일과 사회활동의 연계가 가능할 수 있음

## ☐ 고령친화 환경기반 조성

- 모든 영역의 바탕을 이루는 고령친화환경 조성은 전 세대의 삶의 질이 향상되어 더 나은 고령사회를 여는 “살고 싶은 도시, 함께 만드는 인천” 을 만드는데 필요한 요소로 인식하고 업무와 부서의 장벽 없이 하나의 통합된 가치를 두고 정책이 수반될 수 있도록 함

## 2

## 비전 및 추진과제 체계도

비전  
(안)

‘더 나은 고령사회를 여는 인천’

전략

모든 세대의 삶의 질이 향상되는 고령사회

추진과제

1. 생산적이고, 능동적인 고령사회 환경 조성
2. 노후의 삶을 편안하게 디자인하는 지역사회 기반 조성

정  
책  
과  
제

## 1. 노후 소득보장

- 노후 소득설계
- 생산적인 노후생활을 위한 소득활동 기반 조성
- 스마트 Job 지원

## 2. 더 나은 노후를 위한 준비

- 고령사회 서비스 제공 강화
- 노후의 삶을 미리 준비하는 교육 강화

## 3. 행복을 더하는 사회활동 참여 증진

- 고용기회 및 현장에서의 참여 제고
- 고령자 문화·복지 서비스 다각화
- 소외없이 누구나 이용 가능한 노인여가복지서비스 인프라 확충

## 4. 통합 돌봄의 강화

- 치매예방 및 관리 강화
- 편안하고 쾌적한 서비스 인프라 확대
- 건강 및 공공의료지원 기능 강화
- 고령자 권익증진 및 인권보호 지원

## 5. 생애마무리

- 지역사회 장사문화 조성 관리
- 편안한 삶의 마지막을 위한 문화환경 조성

## 6. 고령친화 사회환경 기반 조성

- 안전과 편리성이 보장되는 교통환경 개선
- 고령사회 정책 역량 강화 및 추진 기반 정비

## 3

## 정책과제 및 세부과제

## □ 6개 정책과제, 16개 단위과제, 36세부과제

정책과제	단위과제	세부과제
① 노 후 소 득 보 장 강 화	노후 소득설계	<ul style="list-style-type: none"> <li>• 노후 준비를 위한 재무설계 교육 활성화</li> <li>• 시니어 직업훈련 교육의 다양화 추진</li> </ul>
	생산적인 노후생활을 위한 소득활동 기반 조성	<ul style="list-style-type: none"> <li>• 노인일자리 신규 발굴 및 수행기관 확충</li> <li>• 공익형 노인일자리 급여 수준 증진</li> <li>• 지역사회 일자리 사업을 위한 인력풀 구축 및 연계 강화</li> <li>• 취약계층의 안전한 소득활동 지원 보장 강화</li> </ul>
	스마트 Job 지원	<ul style="list-style-type: none"> <li>• 중장년과 청년세대가 함께하는 세대 통합형 창업 지원</li> <li>• 어르신이 행복한 노인일자리 개발 체계 강화</li> </ul>
② 더 나은 노후를 위한 준비	고령사회 서비스 제공 강화	<ul style="list-style-type: none"> <li>• 지역 중심의 원스톱 통합정보 플랫폼 기반 구축</li> <li>• 고령사회 이미지 개선을 위한 문화 확산</li> </ul>
	노후의 삶을 미리 준비하는 교육 강화	<ul style="list-style-type: none"> <li>• 다양한 연령 및 분야별 생애설계 교육 확산</li> <li>• 노년기 교육 전문인력 발굴 및 양성</li> </ul>
③ 행 복 을 더 하는 사 회 활 동 참 여 증 진	고용 기회 및 현장에서의 참여 제고	<ul style="list-style-type: none"> <li>• 지역기반 노인적합일자리 사회활동 참여 활성화</li> </ul>
	고령자 문화·복지 서비스 다각화	<ul style="list-style-type: none"> <li>• 인천효드림복지카드 도입</li> </ul>
	소외 없이 누구나 이용 가능한 노인여가복지서비스 인프라 확충	<ul style="list-style-type: none"> <li>• 균형적인 권역별 노인여가복지시설 확충 및 운영의 다변화</li> <li>• 액티브 경로당 활성화 추진</li> <li>• 지역사회 개방형 경로당 모형 조성</li> </ul>
④ 통 합 돌봄의 강화	치매예방 및 관리 강화	<ul style="list-style-type: none"> <li>• 생활밀착형 치매지원 기관 확대</li> <li>• 치매노인 공공후견제도 도입</li> </ul>
	편안하고 쾌적한 서비스 인프라 확대	<ul style="list-style-type: none"> <li>• 노인요양시설의 확대 및 기능 보강</li> <li>• 노인맞춤돌봄 사회안전망 강화</li> <li>• 노인복지시설 종사자 네트워크 활동 강화</li> </ul>
	건강 및 공공 의료지원 기능 강화	<ul style="list-style-type: none"> <li>• 장기요양노인을 위한 공공서비스 인프라 확대</li> </ul>
	고령자 권익증진 및 인권보호 지원	<ul style="list-style-type: none"> <li>• 노인권익증진 및 인권보호 활동 확산</li> </ul>
⑤ 생 애 마 무 리	지역사회 장사문화 조성 관리	<ul style="list-style-type: none"> <li>• 장사시설 수급에 대한 중장기계획 수립</li> <li>• 친환경 장례문화 확산</li> <li>• 봉안당 건립 및 안치단 설치 추진</li> </ul>
	편안한 삶의 마지막을 위한 문화환경 조성	<ul style="list-style-type: none"> <li>• 품위 있고 존엄한 죽음준비 교육 확산</li> </ul>
⑥ 고령친화 사 회 환 경 기 반 조 성	안전과 편리성이 보장되는 교통환경 개선	<ul style="list-style-type: none"> <li>• 누구나 승하차가 쉬운 저상버스 도입 확대</li> <li>• 노인보호구역 지정 확대 추진</li> <li>• 노인 교통안전교육 실시</li> <li>• 고령운전자 스티커(실버마크) 부착 확산</li> <li>• 고령자 운전면허 지진반납 및 인센티브개발</li> </ul>
	고령사회 정책 역량 강화 및 추진 기반 정비	<ul style="list-style-type: none"> <li>• WHO 고령친화도시 국제네트워크 가입 추진체계 구축</li> <li>• 노인정책자문위원회 활성화</li> <li>• 노인정책모니터링단 운영 및 의견수렴 촉진</li> </ul>

## VII

## 제1차 중장기 세부추진 계획

## 정책1

## 노후 소득보장 강화

## 1-1 노후 소득설계

## 1-1-1. 노후 준비를 위한 재무설계 교육 활성화

## □ 목 적

- 안정적인 노후생활 설계를 위한 전문적인 재무설계 교육 및 상담 기회 제공

## □ 사업내용

- 사업기간 : 2019년~2023년
- 사업대상 : 인천시 거주 예비노인세대 및 65세 이상 노인
- 사업내용
  - 노후생활 준비를 위한 재무설계 교육과 상담 제공
  - 생애주기단계 및 연령대별 재무설계 교육(상·하반기) 및 상담(연중) 실시
  - 생애주기단계 및 연령대별 노후 준비를 위한 재무설계 교육프로그램 개발

## □ 연도별 추진 및 재원계획

(단위 : 회/명, 백만원)

구분		계	연도별 계획				
			2019	2020	2021	2022	2023
재무설계 교육 및 상담	사업목표 (교육, 회/ 상담, 명)	10/1,260	2/360	2/300	2/300	2/300	2/300
	계	51	15	9	9	9	9
	국 비	-	-	-	-	-	-
	시 비	51	15	9	9	9	9
	군·구비	-	-	-	-	-	-

## 1-1 노후 소득설계

### 1-1-2. 시니어 직업훈련 교육의 다양화 추진

#### ☐ 목 적

- 맞춤형 직업훈련 및 다양한 교육프로그램 제공으로 노년기 생산적이고 자발적인 소득 창출 기회 조성

#### ☐ 사업내용

- 사업기간 : 2020년~2023년
- 사업대상
  - 인천시 거주 예비노인세대 및 65세 이상 노인
  - 인천 관내 노인일자리 및 노인사회활동지원사업 참여자
- 사업내용
  - 교육 대상자별, 직업 유형별, 개별 경륜 정도별 다양한 분류에 따른 특화된 시니어 직업훈련 교육과정 제공
  - 노인인력개발센터 내 교육의 다변화 추진
  - 인천시 관내 시니어 전문 교육 기관 선정 및 육성 지원 :  
ex) 노인인력개발센터, 평생교육원, 인천고령사회대응센터, 여성의광장, 여성복지관, 여성가족재단 등
  - 전문시니어 양성교육프로그램 운영(10개 기관)

#### ☐ 연도별 추진 및 재원계획

(단위 : 회, 백만원)

구분		계	연도별 계획				
			2019	2020	2021	2022	2023
시니어 직업훈련 교육	사업목표 (교육과정 운영, 회)	8	-	2	2	2	2
	재원	계	400	100	100	100	100
		국 비	-	-	-	-	-
		시 비	200	50	50	50	50
		군·구비	200	50	50	50	50

## 1-2 생산적인 노후생활을 위한 소득활동 기반 조성

### 1-2-1. 노인일자리 신규 발굴 및 수행기관 확충

#### ☐ 목 적

- 지역 내 고령자 고용촉진으로 노후생활의 안정화 도모

#### ☐ 사업내용

- 사업기간 : 2019년 ~2023년
- 사업대상 : 인천시 거주 60세 이상 노인
- 사업내용
  - 노인일자리 및 사회활동 지원사업 추진(국비 매칭 사업)
  - 노인일자리 관련 정책환경 현황 조사(수요처, 대상자 실태 및 욕구 등)
  - 고령친화 일자리 관련 시민참여 제안,
  - 지역 내 고령자 고용 증대를 위한 홍보 및 지원 강화를 위한 수행기관 확대  
ex) 노인복지관, 시니어클럽, 사회적 경제 조직 및 단체, 평생교육원, 노인대학, 직업전문학교, 대학(평생교육원), 보건복지부 공모 60+센터 등

#### ☐ 연도별 추진 및 재원계획

(단위 : 개소/명, 백만원)

구분			계	연도별 계획				
				2019	2020	2021	2022	2023
노인 실태조사	사업목표 (실태조사)		시행	-	-	시행	-	-
	재원	계	비예산	-	-	비예산	-	-
		국 비	-	-	-	-	-	-
		시 비	비예산	-	-	비예산	-	-
		군구비	-	-	-	-	-	-
노인 일자리 지원 및 수행기관 확충	사업목표 (개소/명)		25/210,232	5/32,719	5/41,090	5/43,590	5/45,313	5/47,520
	재원	계	712,442	91,984	145,801	157,749	165,921	150,987
		국 비	355,284	45,951	72,690	78,647	82,721	75,275
		시 비	180,474	23,314	36,931	39,957	42,027	38,245
		군구비	176,684	22,719	36,180	39,145	41,173	37,467

## 1-2 생산적인 노후생활을 위한 소득활동 기반 조성

### 1-2-2. 공익형 노인일자리 급여 수준 증진

#### ☐ 목 적

- 현실적으로 부족한 27만원 급여 수준을 2022년까지 40만원으로 상향시켜 일정 부분 노후생활의 소득보장 기회 방안 마련
- 지역 내 고령자의 사회 참여 확대

#### ☐ 사업내용

- 사업기간 : 2020년 ~2023년
- 사업대상 : 인천시 거주 60세 이상 특화사업 참여자
- 사업내용
  - 공익형 활동 및 급여 지원을 위한 적용 기준 마련 :  
유형, 내용의 난이도, 단계적 지원 규모 기준 설정 등
  - 연간 급여 기준 및 사업계획안 마련

#### ☐ 연도별 추진 및 재원계획

(단위 : 명, 백만원)

구분		계	연도별 계획				
			2019	2020	2021	2022	2023
공익형 일자리 급여수준 증진	사업목표 (명)	800	-	200	200	200	200
	계	3,716	-	929	929	929	929
	국 비	1,260	-	315	315	315	315
	시 비	1,228	-	307	307	307	307
	군·구비	1,228	-	307	307	307	307

## 1-2 생산적인 노후생활을 위한 소득활동 기반 조성

### 1-2-3. 지역사회 일자리 사업을 위한 인력풀 구축 및 연계 강화

#### ☐ 목 적

- 각각의 시민들이 가진 능력으로 노년기에도 사회적 기여가 가능한 주체적인 시민으로 활발히 활동할 수 있게끔 공동체 역할 부여

#### ☐ 사업내용

- 사업기간 : 2019년~2023년
- 사업대상 : (기존)만 65세 이상 노인
  - ➡ (변경)인천시 거주 예비노인세대 및 노인
- 사업내용
  - [인력 관리] 경력, 분야별 인력풀 구축
  - [수요처 관리] 예비노인세대 및 노인 대상 고용 희망 기업(관)풀 구축
  - [소양교육 및 사후관리] 소양교육 및 현장 모니터링, 피드백
  - [활동내용] (기존)한자 교육, 한국어 교육, 예절·전통교육, 기타 문화교육 등
    - ↳ (변경)한자 교육, 한국어 교육, 예절·전통교육, 기타 문화교육, 직무 및 기술교육 등
  - 2019년까지는 만65세 이상의 어르신 대상의 사업 운영 및 추가적인 활동영역 개발
  - 2020년부터 만60세 이상의 예비노인세대까지 대상 확대

#### ☐ 연도별 추진 및 재원계획

(단위 : 명, 백만원)

구분			계	연도별 계획				
				2019	2020	2021	2022	2023
어르신 지역사회 참여지원	사업목표 (명)		6,990	1,320	1,320	1,400	1,450	1,500
	재원	계	285	50	50	55	60	70
		국 비	-	-	-	-	-	-
		시 비	285	50	50	55	60	70
		군·구비	-	-	-	-	-	-

## 1-2 생산적인 노후생활을 위한 소득활동 기반 조성

### 1-2-4. 취약계층의 안전한 소득활동 지원 보장 강화

#### ☐ 목 적

- 경제적으로 취약한 만 65세이상 어르신에 대한 생활안정지원 및 안전한 소득 활동지원으로 복지 증진

#### ☐ 사업내용

- 사업기간 : 2019년~2023년
- 사업대상 : 만 65세이상 노인 및 장애인
- 사업내용
  - 기초연금 지급
    - 단독가구 : 25,370원~300,000원, 부부가구 : 50,750원~480,000원
  - 재활용품 수집 노인 및 장애인의 안전한 활동 지원
    - 지원내용 : 안전보호 장구 및 물품 지원
    - ※ 방한용품, 야간 보호품(야광 반사테이프 등), 폭염(쿨토시, 망사 베스트, 모자 등)

#### ☐ 연도별 추진 및 재원계획

(단위 : 명, 백만원)

구분		계	연도별 계획				
			2019	2020	2021	2022	2023
기초연금 지급	사업목표(명)	1,480,491	256,580	277,735	295,453	314,536	336,187
	재원	계	5,098,987	743,942	862,426	996,844	1,155,736
		국 비	3,810,809	550,487	641,171	743,794	866,322
		시 비	772,906	116,073	132,753	151,830	173,648
		군·구비	515,272	77,382	88,502	101,220	115,766
재활용품 수집노인 및 장애인 안전한 활동지원	사업목표(명)	10,699	2,139	2,140	2,140	2,140	2,140
	재원	계	500	100	100	100	100
		국 비	-	-	-	-	-
		시 비	500	100	100	100	100
		군·구비	-	-	-	-	-

## 1-3 스마트 Job 지원

### 1-3-1. 중장년과 청년세대가 함께 하는 세대통합형 창업 지원

#### □ 목 적

- 만 40세 이상의 창업자를 위한 창업 공간 제공 및 교육 프로그램을 운영하여 창업 활성화 추진

#### □ 사업내용

- 사업기간 : 2019년~2023년
- 사업대상 : 인천시 거주 중장년 만 40세 이상의 예비 창업자
- 사업내용
  - 중장년 기술창업센터 운영 지원
  - 만 40세 이상 예비 창업자의 성공적인 창업을 위하여 창업교육, 사무 공간, 경영지원 프로그램 등 지원
    - 기술사업화에 대한 기본 개념의 이해
    - 아이디어 검증, 비즈니스모델 점검 및 수익모델 체계화
    - 체계적인 사업계획서 작성을 통한 창업 준비

#### □ 연도별 추진 및 재원계획

(단위 : 명, 백만원)

구분		계	연도별 계획				
			2019	2020	2021	2022	2023
중장년 기술창업 센터운영 및 교육	사업목표(명)	125	25	25	25	25	25
	계	970	194	194	194	194	194
	국 비	750	150	150	150	150	150
	시 비	150	30	30	30	30	30
	군구비	-	-	-	-	-	-
	자부담	70	14	14	14	14	14

## 1-3 스마트 Job 지원

### 1-3-2. 어르신이 행복한 노인일자리 개발 체계 강화

#### □ 목 적

- 기업이 위치한 지역을 중심으로 고령자가 참여할 수 있는 일자리 개발
- 노인일자리수행기관 사업 운영 내실화 도모 및 노인일자리사업 활성화 지원

#### □ 사업내용

- 사업기간 : 2020년~2023년
- 사업대상 : 인천시 소재 기업(관), 인천시 거주 65세 이상 노인
- 사업내용
  - 고령자 일자리를 만드는 고령친화 기업(민간, 공공) 발굴 및 지원
  - 고령친화 기업 선정 및 인센티브 제공
  - 고령친화 안전 환경 개선 사업 지원
  - 인천시노인인력개발센터 기능강화사업 추진
  - 군구 노인일자리전담기관 운영 지원
  - 군구 노인일자리 신규 수행기관 사업운영 지원

#### □ 연도별 추진 및 재원계획

(단위 : 개소, 백만원)

구분		계	연도별 계획				
			2019	2020	2021	2022	2023
고령친화 기업 발굴 및 지원	사업목표 (개소)	40	-	10	10	10	10
	계	170	-	5	55	55	55
	국 비	0	-	-	-	-	-
	시 비	170	-	5	55	55	55
	군구비	0	-	-	-	-	-

구분			계	연도별 계획				
				2019	2020	2021	2022	2023
시 노인 일자리 센터 운영	사업목표 (개소/누계)		1	1	1	1	1	1
	재원	계	4,227	773	838	855	872	889
		국 비	-	-	-	-	-	-
		시 비	4,227	773	838	855	872	889
		군구비	-	-	-	-	-	-
노인 일자리 전담기관 운영지원	사업목표 (개소/누계)		10	10	10	10	10	10
	재원	계	22,863	3,823	4,619	4,712	4,806	4,903
		국 비	-	-	-	-	-	-
		시 비	6,602	1,147	1,323	1,350	1,377	1,405
		군구비	16,261	2,676	3,296	3,362	3,429	3,498
노인 일자리 수행기관 사업운영 지원	사업목표 (개소/누계)		13	-	11	13	13	13
	재원	계	1,814	-	386	466	476	486
		국 비	0	-	-	-	-	-
		시 비	907	-	193	233	238	243
		군구비	907	-	193	233	238	243

## 정책2

## 더 나은 노후를 위한 준비

## 2-1 고령사회 서비스 제공 강화

## 2-1-1. 지역 중심의 원스톱 통합 정보 플랫폼 기반 구축

## □ 목 적

- 인천 시민들이 언제 어디서나 고령사회 관련 서비스에 접근하고, 이용할 수 있는 고령사회 통합 정보 플랫폼 구축 및 제공

## □ 사업내용

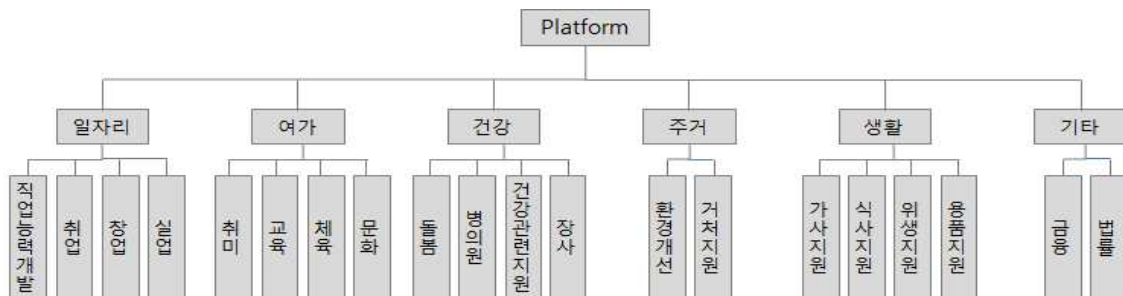
## ○ 사업기간

- 준비단계(2019년~2020년) : 지역 내 정보 수집 및 정리, 일부 관련 자료 홈페이지 연동(인천고령사회대응센터), 서비스(정보)맵 제작
- 2단계(2021년~2022년) : 현재 이용 가능한 고령사회 관련 서비스 통합
- 3단계(2022년~2023년) : 향후 이용에 필요한 고령사회 관련 서비스 구축
- 4단계(2024년) : 서비스 플랫폼 완성 및 제공

## ○ 사업대상 : 인천시민

## ○ 사업내용

- 서비스 체계도



- 추진단계별 사업 내용

추진 단계	제1단계(2020~2021)	제2단계(2022~2023)	제3단계(2024)
추진 과제	현재 이용 가능 서비스 통합	향후 이용 필요 서비스 구축	서비스 Platform 완성
Platform 구축 내용	<ul style="list-style-type: none"> <li>* 이용 가능한 서비스 정리</li> <li>* Platform 콘텐츠 구성</li> <li>* 관련 기관 협력 체계 구축</li> <li>* 관련 기관 홈페이지 연동 및 통합 아이디 시스템 구축</li> </ul>	<ul style="list-style-type: none"> <li>* 인천시민 홍보 콘텐츠 개발</li> <li>* 모바일 서비스 준비 및 제공</li> </ul>	<ul style="list-style-type: none"> <li>* 인천 고령사회 관련 종합서비스 정보시스템 및 서비스 수행 능력 확보</li> </ul>

□ 연도별 추진 및 재원계획

(단위 : 명, 백만원)

구분		계	연도별 계획				
			2019	2020	2021	2022	2023
서비스 (정보) 맵제작	사업목표 (명)	4,350	1,000	350	1,000	1,000	1,000
	재원	계	39	9	3	9	9
		국 비	-	-	-	-	-
		시 비	39	9	3	9	9
		군구비	-	-	-	-	-
플랫폼 구축	사업목표 (명)	9,000	-	-	3,000	3,000	3,000
	재원	계	450	-	150	150	150
		국 비	-	-	-	-	-
		시 비	450	-	150	150	150
		군구비	-	-	-	-	-

## 2-1 고령사회 서비스 제공 강화

### 2-1-2. 고령사회 이미지 개선을 위한 문화 확산

#### □ 목 적

- 고령사회와 관련해서 시민들 개개인이 지닌 부정적 인식을 개선하여 인천시의 생산적이고 능동적인 고령사회 환경 조성에 일조
- 어르신들이 지역사회 내에서 다양한 활동(자원봉사, 체육활동, 경륜, 실버농장 등)에 참여함으로써 활기차고 보람 있는 노후 생활을 영위하도록 지원

#### □ 사업내용

- 사업기간 : 2019년~2023년
- 사업대상 : 65세 이상 노인 및 일반 시민
- 사업내용
  - 고령사회 인식개선 사업
    - 유동인구가 많은 역세권을 중심으로 인식 개선을 위한 거리 캠페인, 홍보, 기념행사·전문가 강연, 지역사회 내에서 활발히 활동 중인 노인에 대한 다양한 사례 전시, 인천시 고령사회 대응을 위한 사업 소개 등
    - 사업 추진을 위한 인천 관내 비영리법인 및 단체 발굴
    - 인식 개선 문화 확산을 위한 아이디어 공모(50+ 공모전 등)
  - 세대통합 사업
    - 어버이날, 노인의 날 및 경로의 달 행사 개최를 통한 세대 간 어울림 장 마련 추진
    - 효행장려지원센터 운영을 통한 효문화 확산 추진으로 세대간 조화
  - 노인마을형 실버농장 지원 : 65세 이상 노인
    - 소규모 집단 경작지를 조성·제공, 노인들의 건강한 신체활동 및 사회활동참여 지원 : 연수구, 계양구, 서구 거주 노인
    - ※ 연수구(25㎡형 300필지), 계양구(20㎡형 250필지), 서구(17㎡형 90필지)

## □ 연도별 추진 및 재원계획

(단위 : 회/명, 백만원)

구분		계	연도별 계획				
			2019	2020	2021	2022	2023
고령사회 인식개선 사업	사업목표 (회/명)	10/750	2/230	2/130	2/130	2/130	2/130
	재 원	계	38.6	12.6	6.5	6.5	6.5
		국 비	-	-	-	-	-
		시 비	38.6	12.6	6.5	6.5	6.5
		군·구비	-	-	-	-	-
세대통합 사업	사업목표 (명)	64,000	12,000	13,000	13,000	13,000	13,000
	재 원	계	1,309	253	264	264	264
		국 비	-	-	-	-	-
		시 비	1,309	253	264	264	264
		군·구비	-	-	-	-	-
노인 마을형 실버농장 운영지원	사업목표 (명)	2,997	597	600	600	600	600
	재 원	계	126	25.2	25.2	25.2	25.2
		국 비	-	-	-	-	-
		시 비	50	10	10	10	10
		군·구비	76	15.2	15.2	15.2	15.2

## 2-2 노후의 삶을 미리 준비하는 교육 강화

### 2-2-1. 다양한 연령 및 분야별 생애설계 교육 확산

#### ☐ 목 적

- 생애설계 교육의 대상연령 및 제공분야의 다양화로 인천 시민들이 이른 나이부터 자신의 생애를 스스로 설계하여 자기주도적인 삶을 살 수 있도록 지원

#### ☐ 사업내용

- 사업기간 : 2019년~2023년
- 사업대상 : 만 18세 이상 교육과정 이수가 가능한 자
- 사업내용
  - 연령별 역량과 욕구의 다양성을 반영하여 생애설계 8대 분야별 맞춤형 교육 실시
  - 연령별 대상들이 주로 활동하는 장소(ex: 청년-대학교, 중장년-회사, 노인-노인복지시설 등)로 찾아가는 교육 실시
  - 생애설계 교육은 지역 내 다양한 평생교육기관, 도서관, 복지관, 주민센터 등 시민의 접근성이 용이한 모든 곳에서 교육과정 운영이 가능하도록 확산함
  - 다양한 대상, 교육과정 개발을 통해 교육프로그램 제공 및 운영

#### ☐ 연도별 추진 및 재원계획

(단위 : 명, 백만원)

구분		계	연도별 계획				
			2019	2020	2021	2022	2023
생애설계 교육	사업목표 (명)	1,750	250	300	400	400	400
	계	187	37	30	40	40	40
	국 비	-	-	-	-	-	-
	시 비	187	37	30	40	40	40
	군·구비	-	-	-	-	-	-

## 2-2 노후의 삶을 미리 준비하는 교육 강화

### 2-2-2. 노년기 교육 전문인력 발굴 및 양성

#### □ 목 적

- 인천시에 거주 중인 예비노인세대, 은퇴자 등 전문적인 경력을 지닌 대상자의 전문인력 풀(DB) 구축으로 노년기 교육 현장에서 전문인력으로 활동할 수 있도록 양성과정 참여 기회 제공

#### □ 사업내용

- 사업기간 : 2019년~2023년
- 사업대상 : 인천에 거주 중인 만 50세 이상의 예비노인세대 및 노인
- 사업내용
  - 노년기 교육(노인대상 제공 교육 강사) 전문인력 양성교육 실시 :  
ex) 웰다잉 강사, 경로당 교육 강사, 여가 및 레크레이션, 건강관리사, 50+컨설턴트(동년배 상담사), 제2경력개발 교육 등
  - 인천시 거주 노년기 교육 전문인력 풀 구성 :  
ex) 인천고령사회대응센터 홈페이지를 통해 제2의 경력개발 ‘인재뱅크’ 에서 인재 풀을 구축하고 있음(비예산)

#### □ 연도별 추진 및 재원계획

(단위 : 명, 백만원)

구분		계	연도별 계획				
			2019	2020	2021	2022	2023
경력개발 인재뱅크 운영	사업목표 (명)	500	100	100	100	100	100
	재 원	계	비예산	비예산	비예산	비예산	비예산
		국 비	비예산	비예산	비예산	비예산	비예산
		시 비	-	-	-	-	-
		군구비	비예산	비예산	비예산	비예산	비예산
전문인재 양성	사업목표 (명)	445	75	85	90	95	100
	재 원	계	150	23	30	35	40
		국 비	-	-	-	-	-
		시 비	150	23	30	35	40
		구 비	-	-	-	-	-

## 정책3

## 행복을 더하는 사회활동 참여 증진

## 3-1 고용 기회 및 현장에서의 참여 제고

## 3-1-1. 지역기반 노인적합일자리 사회활동 참여 활성화

## □ 목 적

- 인천지역 환경에 적합하며 베이비붐세대를 대상으로 한 노인일자리 모델을 발굴하여 신규 사업 개발 및 사회활동 참여에 기여
- 경쟁력을 갖춘 지속가능한 우수사례 발굴로 양질의 노인일자리 창출 및 노인일자리 수행기관 참여 활성화에 기여

## □ 사업내용

- 사업기간 : 2019년~2023년
- 사업대상 : 노인적합 일자리 참여 희망 수행기관 등
- 사업내용
  - 우수사례 공모(고령근로자 및 고용주 분야), 우수사례 기관 사업지원

## □ 연도별 추진 및 재원계획

(단위 : 개소/명, 백만원)

구분		계	연도별 계획				
			2019	2020	2021	2022	2023
우수기관 및 우수사례 지원	사업목표 (개소/명)	25/250	5/50	5/50	5/50	5/50	5/50
	재원	계	600	120	120	120	120
		국 비	-	-	-	-	-
		시 비	600	120	120	120	120
		군·구비	-	-	-	-	-

## 3-2 고령자 문화·복지 서비스 다각화

### 3-2-1. 인천효드림복지카드 도입

#### ☐ 목 적

- 경로효친의 사회적 분위기 조성과 사회적 보호계층 어르신들의 삶의 질 개선

#### ☐ 사업내용

- 사업기간 : 2020년~2023년
- 사업대상 : 75세 이상 기초생활수급자 및 차상위자 41,421명  
(2020. 12월 기준, 추정)
- 사업내용
  - 75세 어르신의 건강, 식사, 위생, 여가, 전통의례 등 원하는 복지 혜택을 골라서 누릴 수 있는 효드림복지카드 제공
  - 연간 일정액의 복지 포인트를 지역화폐 인천e음카드 연계하여 지급

#### ☐ 연도별 추진 및 재원계획

(단위 : 명, 백만원)

구분		계	연도별 계획				
			2019	2020	2021	2022	2023
효드림 복지카드 지원	사업목표(명)	207,250	-	41,421	47,693	54,947	63,189
	재원	계	-	3,314	3,815	4,396	5,056
		국 비	-	-	-	-	-
		시 비	8,290.5	1,657	1,907.5	2,198	2,528
		군·구비	8,290.5	1,657	1,907.5	2,198	2,528

### 3-3 소외 없이 누구나 이용 가능한 노인여가복지서비스 인프라 확충

#### 3-3-1. 균형적인 권역별 노인여가복지시설 확충 및 운영의 다변화

##### □ 목 적

- 노인복지시설 확대를 통해 노인 접근성 제고 및 사회활동 참여율 증진
- 노인복지시설 및 경로당 신축 시 BF인증으로 장애물 없는 생활환경 조성

##### □ 사업내용

- 사업기간 : 2019년~2023년
- 사업내용
  - 고령자의 여가 및 사회참여 증진을 위한 노인복지관, 경로당 연차별 설치 : 2023년까지 15개소(신축14개소, 증축 1개소)
  - ※ 경로당(4개소) : ‘20년(4)
  - 복지관(11개소) : ‘19년(2), ‘20년(2), ‘21년(3), ‘22년(1), ‘23년(3)
  - 노인복지관, 노인문화센터, 노인대학 등 운영 지원으로 다양한 여가 프로그램 활성화
  - 유희 민간체육시설의 활용으로 노인들의 여가활동에 대한 욕구 수용 및 서비스 접근성 확보 등으로 건강한 노후생활 지원

##### □ 연도별 추진 및 재원계획

(단위 : 개소, 백만원)

구분			계	연도별 계획				
				2019	2020	2021	2022	2023
노인 여가복지 시설확충	사업목표 (개소)		15	2	6	3	1	3
	재원	계	79,263	17,123	8,911	13,009	14,220	26,000
		국 비	1,550	—	—	1,550	—	—
		시 비	38,136	11,263	6,011	6,552	4,660	9,650
		군·구비	39,577	5,860	2,900	4,907	9,560	16,350

구분			계	연도별 계획				
				2019	2020	2021	2022	2023
인천 노인복지관 운영	사업목표 (개소/누계)		1	1	1	1	1	1
	재원	계	1,223	238	245	245	245	250
		국 비	-	-	-	-	-	-
		시 비	1,223	238	245	245	245	250
		군구비	-	-	-	-	-	-
인천 노인종합 문화회관 운영	사업목표 (개소/누계)		1	1	1	1	1	1
	재원	계	20,762	3,825	4,049	4,170	4,295	4,423
		국 비	-	-	-	-	-	-
		시 비	20,762	3,825	4,049	4,170	4,295	4,423
		군구비	-	-	-	-	-	-
군·구 노인 복지관 운영지원	사업목표 (개소/누계)		24	22	24	24	24	24
	재원	계	88,722	13,900	15,656	17,534	19,638	21,994
		국 비	-	-	-	-	-	-
		시 비	44,361	6,950	7,828	8,767	9,819	10,997
		군구비	44,361	6,950	7,828	8,767	9,819	10,997
군·구 노인대학 운영지원	사업목표 (개소/누계)		29	29	29	29	29	29
	재원	계	2,500	500	500	500	500	500
		국 비	-	-	-	-	-	-
		시 비	1,250	250	250	250	250	250
		군구비	1,250	250	250	250	250	250
민간시설 활용 여가보급 사업	사업목표 (개소/누계)		10	2	10	10	10	10
	재원	계	408	8	100	100	100	100
		국 비	-	-	-	-	-	-
		시 비	204	4	50	50	50	50
		군구비	204	4	50	50	50	50

### 3-3 소외 없이 누구나 이용 가능한 노인여가복지서비스 인프라 확충

#### 3-3-2. 액티브 경로당 활성화 추진

##### ☐ 목 적

- 경로당 활성화 지원을 통해 어르신들을 편안하게 모시고, 지역사회와 함께 성장하는 경로당의 지속 가능성을 높임
- 고령사회에 대비하여 경로당이 어르신들의 여가복지 증진에 기여하고 지역주민과 함께 이용하는 마을 거점 복지시설로 기능 전환 및 확립

##### ☐ 사업내용

- 사업기간 : 2019년~2023년
- 사업대상 : 인천시 관내 경로당 1,515개소(2019년 6월 기준)
- 사업내용
  - 치매예방, 소외 어르신 나눔, 건강관리·운동·여가활동 등 경로당 수요자 맞춤형 프로그램 다양화
    - 보건소, 지역도서관 등 지역자원 연계 프로그램 활성화
  - 경로당활성화지원협의체 구성·운영

##### ☐ 연도별 추진 및 재원계획

(단위 : 개소, 백만원)

구분			계	연도별 계획				
				2019	2020	2021	2022	2023
액티브 경로당 운영지원	사업목표 (개소/누계)		1,587	1,515	1,540	1,551	1,569	1,587
	재원	계	61,667	11,275	11,741	12,568	12,842	13,241
		국 비	4,980	960	898	1,023	1,040	1,059
		시 비	29,262	5,519	5,747	5,846	5,978	6,172
		균·구비	27,425	4,796	5,096	5,699	5,824	6,010

### 3-3 소외 없이 누구나 이용 가능한 노인여가복지서비스 인프라 확충

#### 3-3-3. 지역사회 개방형 경로당 모형 조성

##### ☐ 목 적

- 노인과 지역주민이 함께 공유하는 개방형 공간 조성을 통한 경로당 이용자 연령층 확대 및 만족도 제고

##### ☐ 사업내용

- 사업기간 : 2020년~2023년

##### ○ 사업대상

- 개방형경로당(테마형)(100㎡이상)
- 작은복지센터형경로당(300㎡내외)
- 건강센터형경로당(200㎡내외)

##### ○ 사업내용

- 일정 규모 이상의 경로당을 리모델링 및 환경을 개선하여 지역 주민에게 개방함으로써 경로당을 능동적이고 활동적인 이미지로 전환하고, 지역 주민과 소통함으로써 모든 세대가 함께 어울리고, 마을 공동체를 복원하는 화합과 통합의 공간으로 운영
- 다기능 공간으로 개방형경로당 운영 및 특화 프로그램 지원
- 경로당 운영 지원·관리 및 디자인 개선
- 연도별 최소 12개소(테마형·작은복지센터형 10, 건강증진서비스형 2) 지정 운영

##### ☐ 연도별 추진 및 재원계획

(단위 : 개소, 백만원)

구분			계	연도별 계획				
				2019	2020	2021	2022	2023
개방형 경로당 사업	사업목표 (개소)		78	-	12	22	22	22
	재원	계	3,054	-	444	870	870	870
		국 비	280	-	70	70	70	70
		시 비	1,387	-	187	400	400	400
		군·구비	1,387	-	187	400	400	400

## 정책4

## 통합 돌봄의 강화

## 4-1 치매예방 및 관리 강화

## 4-1-1. 생활밀착형 치매지원 기관 확대

## □ 목 적

- 치매·예방·발견·치료·보호를 위한 통합서비스 기반 구축으로 치매의 부정적 인식개선 및 치매친화적 환경을 조성하여 노년기 행복한 삶에 기여

## □ 사업내용

- 사업기간 : 2019년~2023년
- 사업대상 : 인천시 치매환자, 가족, 일반시민
- 사업내용
  - 치매안심센터 운영 활성화
    - 수행기관 : 10개 군구 보건소
    - 수혜대상 : 인천 시민 및 치매노인, 가족
    - 역할 : 치매환자 맞춤형 등록 사례관리, 치매조기검사, 치매 예방프로그램 운영, 인지재활프로그램 운영, 가족교육 및 자조모임, 치매인식개선사업, 지역사회 자원 연계

## □ 연도별 추진 및 재원계획

(단위 : 개소, 백만원)

구분		계	연도별 계획				
			2019	2020	2021	2022	2023
치매안심 센터운영 활성화	사업목표 (개소/누계)	10	10	10	10	10	10
	재원	계	49,469	10,973	9,624	9,624	9,624
		국 비	39,579	8,779	7,700	7,700	7,700
		시 비	4,945	1,097	962	962	962
		군구비	4,945	1,097	962	962	962

## 4-1 치매예방 및 관리 강화

### 4-1-2. 치매노인 공공후견제도 도입

#### ☐ 목 적

- 의사결정능력 부족으로 어려움을 겪고 있는 치매노인에게 성년 후견제도를 이용할 수 있도록 지원함으로써 인간으로서의 존엄성 보장

#### ☐ 사업내용

- 사업기간 : 2019년~2023년
- 사업대상
  - 피후견인(치매환자)
  - 공공후견인(공공후견인 후보자 양성교육 이수)
- 사업내용
  - 후견심판청구 지원 및 공공후견인 활동 지원
  - 대상자 발굴 및 선정, 관리감독, 평가체계 마련
  - 사례 관리 모니터링

대상자	내 용
피후견인	<ul style="list-style-type: none"> <li>• 치매안심센터, 노인복지관, 병원 등 관련시설에 의뢰하여 추천받은 치매 어르신 정보 등을 활용하여 대상자 발굴</li> <li>• 연령, 치매여부, 기초수급자 해당여부, 가족관계 확인 후 사례회의를 거쳐 선정</li> </ul>
공공후견인	<ul style="list-style-type: none"> <li>• 후견인을 희망하는 자들의 신청을 받아 선정심사를 거쳐 최종 선정</li> <li>• 피후견인과의 관계 및 공공후견인 활동 적합성 고려</li> </ul>

#### ☐ 연도별 추진 및 재원계획

(단위 : 명, 백만원)

구분		계	연도별 계획				
			2019	2020	2021	2022	2023
공공 후견인 제도	사업목표 (명/누계)	50	10	10	10	10	10
	계	119	11	27	27	27	27
	국 비	97	9	22	22	22	22
	시 비	13	1	3	3	3	3
	군·구비	9	1	2	2	2	2

## 4-2 편안하고 쾌적한 서비스 인프라 확대

### 4-2-1. 노인요양시설 지원 및 기능 보강

#### ☐ 목 적

- 노인요양시설의 쾌적하고 안전한 서비스 제공을 위한 지원 및 기능보강

#### ☐ 사업내용

- 사업기간 : 2019년~2023년
- 사업대상 : 노인요양관련 시설
- 사업내용
  - 노인요양시설 운영 지원 및 관리 강화
    - ※ 재가노인복지시설, 노인요양시설, 무료양로시설, 개인 운영시설, 사할린 한인 입소 시설 등
  - 노인밀집지역 위주로 노인요양시설 선정, 신축, 증·개축, 개보수, 장비 보강(화재안전창 설치) 등 점검

#### ☐ 연도별 추진 및 재원계획

(단위 : 개소,명, 백만원)

구분		계	연도별 계획				
			2019	2020	2021	2022	2023
재가노인 복지시설 지원 및 관리 (등급제)	사업목표 (명)	45,272	6,948	8,081	9,081	10,081	11,081
	계	390,728	61,460	70,948	78,042	85,847	94,431
	국 비	-	-	-	-	-	-
	시 비	390,728	61,460	70,948	78,042	85,847	94,431
	군구비	-	-	-	-	-	-
재가노인 복지시설 지원 및 관리 (등외제)	사업목표 (개소/명)	21/9,275	21/1,855	21/1,855	21/1,855	21/1,855	21/1,855
	계	16,675	3,335	3,335	3,335	3,335	3,335
	국 비	-	-	-	-	-	-
	시 비	8,337.5	1,667.5	1,667.5	1,667.5	1,667.5	1,667.5
	군구비	8,337.5	1,667.5	1,667.5	1,667.5	1,667.5	1,667.5

구분			계	연도별 계획				
				2019	2020	2021	2022	2023
노인요양 시설지원 및 관리 (등급자)	사업목표 (개소/명)		445/19,450	369/3,305	388/3,596	407/3,887	426/4,183	445/4,479
	재원	계	455,155	62,183	76,607	91,031	105,455	119,879
		국 비	-	-	-	-	-	-
		시 비	455,155	62,183	76,607	91,031	105,455	119,879
		군구비	-	-	-	-	-	-
노인요양 시설지원 및 관리 (등외자)	사업목표 (개소/명)		12/291	12/63	11/57	11/57	11/57	11/57
	재원	계	5,577	1,145	1,108	1,108	1,108	1,108
		국 비	-	-	-	-	-	-
		시 비	5,577	1,145	1,108	1,108	1,108	1,108
		군구비	-	-	-	-	-	-
개인 (노인) 운영시설 지원 및 관리	사업목표 (개소/누계)		7	7	6	6	6	6
	재원	계	771.4	175.4	149	149	149	149
		국 비	-	-	-	-	-	-
		시 비	385.7	87.7	74.5	74.5	74.5	74.5
		군구비	385.7	87.7	74.5	74.5	74.5	74.5
무료 양로시설 운영비 지원	사업목표 (개소/누계)		2	2	2	2	2	2
	재원	계	6,102	1,105	1,160	1,218	1,278	1,341
		국 비	4,273	774	812	853	895	939
		시 비	1,829	331	348	365	383	402
		군구비	-	-	-	-	-	-
영주귀국 사할린 한인 입소시설 운영지원	사업목표 (개소/누계)		1	1	1	1	1	1
	재원	계	7,493	1,382	1,451	1,500	1,560	1,600
		국 비	7,493	1,382	1,451	1,500	1,560	1,600
		시 비	-	-	-	-	-	-
		군구비	-	-	-	-	-	-
영주귀국 사할린 한인 특별 생계비 지원	사업목표 (명)		2,399	479	479	480	480	481
	재원	계	2,159	431	431	432	432	433
		국 비	2,159	431	431	432	432	433
		시 비	-	-	-	-	-	-
		군구비	-	-	-	-	-	-
노인요양 시설 기능보강	사업목표 (개소)		76	20	11	15	15	15
	재원	계	1,196	285	161	250	250	250
		국 비	599	143	81	125	125	125
		시 비	597	142	80	125	125	125
		군구비	-	-	-	-	-	-

## 4-2 편안하고 쾌적한 서비스 인프라 확대

### 4-2-2. 노인맞춤돌봄 사회안전망 강화

#### □ 목 적

- 독거노인 및 요보호 노인에 대한 생활실태 및 정기적 안전 확인  
보건·복지 서비스 연계 및 조정, 생활교육, 무료급식 지원 등을  
통해 종합적인 사회안전망 강화

#### □ 사업내용

- 사업기간 : 2019년~2023년
- 사업대상 : 독거노인 및 요보호 노인
- 사업내용
  - 노인돌봄서비스(기본) : 주1회이상 방문, 주2회이상 방문으로 건강  
상해, 환경 변화, 욕구과약 등 안전 확인 실시
  - 노인돌봄서비스(종합) : 건강상태 및 소득수준에 따라 서비스 제공
    - 방문서비스 : 신변·활동지원·가사·일상생활지원
    - 주간보호서비스 : 기능회복, 급식 및 목욕, 송영서비스
  - 독거노인 및 고령 노인(부부 모두 만 75세이상) 중 요보호 어르신 단기가사서비스 제공
  - 독거노인 및 중증 장애인 응급안전알림서비스(119 신고 체계 구축)
  - 독거노인 사회관계 활성화(독거노인 친구만들기)
  - 독거노인 및 생활관리사 IoT 지능형 안심폰 보급 및 통신료 및 수리비 등 지원
  - 독거노인 등 요보호 노인들을 위한 무료급식 제공

#### □ 연도별 추진 및 재원계획

(단위 : 개소, 명, 백만원)

구분		계	연도별 계획				
			2019	2020	2021	2022	2023
노인돌봄 서비스 (기본)	사업목표 (개소/명)	10/8,225	10/8,225	-	-	-	-
	재원	계	5,759	5,759	-	-	-
		국 비	4,031	4,031	-	-	-
		시 비	864	864	-	-	-
		군구비	864	864	-	-	-

구분			계	연도별 계획				
				2019	2020	2021	2022	2023
노인돌봄 서비스 (종합)	사업목표 (개소/명)		69/1,849	69/1,849	-	-	-	-
	재원	계	5,459	5,459	-	-	-	-
		국 비	3,821	3,821	-	-	-	-
		시 비	819	819	-	-	-	-
		군구비	819	819	-	-	-	-
단기 가사 서비스	사업목표 (개소/명)		63/77	63/77	-	-	-	-
	재원	계	40	40	-	-	-	-
		국 비	28	28	-	-	-	-
		시 비	6	6	-	-	-	-
		군구비	6	6	-	-	-	-
응급안전 알림 서비스	사업목표 (개소/명)		6/11,760	6/2,352	6/2,352	6/2,352	6/2,352	6/2,352
	재원	계	2,690	538	538	538	538	538
		국 비	1,345	269	269	269	269	269
		시 비	300	60	60	60	60	60
		군구비	1,045	209	209	209	209	209
독거노인 사회관계 활성화	사업목표 (개소/명)		1/60	1/60	-	-	-	-
	재원	계	50	50	-	-	-	-
		국 비	35	35	-	-	-	-
		시 비	-	-	-	-	-	-
		군구비	15	15	-	-	-	-
노인맞춤 돌봄 서비스 (2020~)	사업목표 (개소/명)		26/55,066	-	26/13,162	26/13,557	26/13,964	26/14,383
	재원	계	64,244	-	15,356	15,816	16,291	16,781
		국 비	44,974	-	10,750	11,072	11,405	11,747
		시 비	9,635	-	2,303	2,372	2,443	2,517
		군구비	9,635	-	2,303	2,372	2,443	2,517

구분			계	연도별 계획				
				2019	2020	2021	2022	2023
IoT 지능형 안심폰 보급	사업목표 (명)		8,600	8,225	8,600	8,600	8,600	8,600
	재원	계	5,186	2,174	840	724	724	724
		국 비	-	-	-	-	-	-
		시 비	2,593	1,087	420	362	362	362
		군구비	2,593	1,087	420	362	362	362
경로당 무도급식 지원	사업목표 (개소/누계)		44	44	44	44	44	44
	재원	계	13,878	2,780	2,758	2,780	2,780	2,780
		국 비	-	-	-	-	-	-
		시 비	6,939	1,390	1,379	1,390	1,390	1,390
		군구비	6,939	1,390	1,379	1,390	1,390	1,390
재가노인 식사배달	사업목표 (개소/누계)		19	19	19	19	19	19
	재원	계	4,440	832	902	902	902	902
		국 비	-	-	-	-	-	-
		시 비	2,220	416	451	451	451	451
		군구비	2,220	416	451	451	451	451

## 4-2 편안하고 쾌적한 서비스 인프라 확대

### 4-2-3. 노인복지시설 종사자 네트워크 활동 강화

#### ☐ 목 적

- 노인돌봄의 통합적 서비스 제공을 위해 노인복지시설 종사자 네트워크 활동 강화

#### ☐ 사업내용

- 사업기간 : 2019년~2023년
- 사업대상 : 노인복지시설 종사자
- 사업내용
  - 종사자 역량강화 교육, 워크숍 개최, 사업 및 정보 교류
  - 지역중심의 다양한 유관기관과의 네트워크 조성 방안 모색

#### ☐ 연도별 추진 및 재원계획

(단위 : 회, 백만원)

구분		계	연도별 계획				
			2019	2020	2021	2022	2023
노인복지 시설 종사자 역량강화	사업목표 (회)	10	2	2	2	2	2
	계	149.7	32.5	29.3	29.3	29.3	29.3
	국 비	-	-	-	-	-	-
	시 비	149.7	32.5	29.3	29.3	29.3	29.3
	군·구비	-	-	-	-	-	-

## 4-3 건강 및 공공 의료지원 기능 강화

### 4-3-1. 장기요양노인을 위한 공공서비스 인프라 확대

#### □ 목 적

- 중증질환으로 고통 받는 노인들에게 전인적인 장기공공요양서비스
- 사회서비스의 공공성과 책임성 확보
- 요양시설 신축 시 BF인증으로 장애물 없는 생활환경 조성으로 쾌적한 환경 제공

#### □ 사업내용

- 사업기간 : 2018년~2023년
- 사업내용
  - 공립 노인요양시설 3개소 확충(건립)
    - ※ 현재 구립중구해송요양원 1개소, 민간요양시설 265개소
  - 치매전담형 장기요양시설 기능보강(10개소)
    - 치매환자 돌봄 및 프로그램 운영을 위한 시설 기능보강(리모델링, 장비보강 등)
      - ※ 장기요양시설기준 부적합 시설에 대해 기능 보강하여 적합시설로 기능 전환

#### □ 연도별 추진 및 재원계획

(단위 : 개소, 백만원)

구분		계	연도별 계획				
			2019	2020	2021	2022	2023
인천시립 요양원 건립	사업목표 (개소)	2	-	-	1	-	1
	재원	계	15,724	2,167	2,791	2,904	7,862
		국 비	6,512	1,614	1,642	-	3,256
		시 비	9,212	553	1,149	2,904	4,606
		군구비	-	-	-	-	-
치매 전담형 요양시설 건립 및 기능보강 (계속비 사업)	사업목표 (개소)	11	6	2	2	1	-
	재원	계	9,933	4,200	551	5,182	-
		국 비	3,715	3,715	-	-	-
		시 비	5,976	243	551	5,182	-
		군구비	242	242	-	-	-

## 4-4 고령자 권익증진 및 인권보호 지원

### 4-4-1. 노인권익증진 및 인권보호 활동 확산

#### □ 목 적

- 노인 학대 사례 증가에 따른 전문적이고 체계적인 대처로 노인 학대를 예방하고 학대노인의 전문상담 및 종합서비스 제공
  - 노인 학대 예방 중심의 정책 및 사업 발굴 기회 제공
  - 재가노인부터 입소노인 및 시설장, 종사자에 대한 다양한 접근으로 노인 권익 및 인권 강화

#### □ 사업내용

- 사업기간 : 2019년~2023년
- 사업대상 : 인천시 거주 예비노인 및 학대 피해 노인
- 사업내용
  - 지역노인보호전문기관 운영( '18년 1개소 → '9년 2개소)
    - 노인학대 신고접수 및 현장조사 24시간 운영
    - 학대노인의 발견, 상담, 치료 등 응급보호조치 및 사후관리
    - 노인학대 예방을 위한 교육 및 홍보
  - 노인요양시설 인권 모니터링단 운영(예비노인 및 노인)
    - 현장 탐방을 통해 노인이용시설 관리실태, 도로, 낙상위험지역 등 모니터링 활동, 분기별 성과발표회, 분과별 의견수렴 및 정책제안
  - 학대피해노인전용쉼터 운영
    - 학대피해노인 응급 분리 및 보호 조치, 치료 등 종합서비스 제공

## □ 연도별 추진 및 재원계획

(단위 : 명,개소,백만원)

구분			계	연도별 계획				
				2019	2020	2021	2022	2023
지역노인 보호전문 기관운영	사업목표 (개소/누계)		2	2	2	2	2	2
	재 원	계	3,770	562	796	800	804	808
		국 비	1,885	281	398	400	402	404
		시 비	1,885	281	398	400	402	404
		군구비	-	-	-	-	-	-
노인요양 시설안전 모니 터링단 운영	사업목표 (명/누계)		120	100	110	110	120	120
	재 원	계	298	45	58	65	65	65
		국 비						
		시 비	298	45	58	65	65	65
		군구비	-	-	-	-	-	-
학대피해 노인전용 쉼터운영	사업목표 (개소/누계)		1	1	1	1	1	1
	재 원	계	948	184	188	190	192	194
		국 비	474	92	94	95	96	97
		시 비	474	92	94	95	96	97
		군구비	-	-	-	-	-	-

## 정책5

## 생애마무리

## 5-1 지역사회 장사문화 조성 관리

## 5-1-1. 장사시설 수급에 대한 중장기계획 수립

☐ 목 적

- 인천시의 장사시설 수급에 관한 중장기적인 계획 수립

☐ 사업개요

- 사업기간 : 2023년
- 사업대상 : 인천시 공설 및 법인 사설 장사시설 전체에 대한 분석 및 방안 제시
- 사업내용
  - 장사시설 이용실태 분석, 장사문화에 대한 인천시 시민의식 조사
  - 인천가족공원 이용 현황 분석, 인천광역시 장사시설 수요 및 공급 추정
  - 중장기 장사시설 공급 및 장사시설 개선방안
  - 공설 봉안시설 및 자연장지 등의 수급진단 결과에 따라 장사시설 확충
    - 3-2단계사업(2021 ~ 2025년) : 195,000㎡, 자연장지 및 봉안당(5만기)
    - 3-3단계사업(2025 ~ 2030년) : 230,000㎡, 자연장지(3만기)
    - 3-4단계사업(2030 ~ 2035년) : 140,000㎡, 자연장지(1만8천기)
    - 3-5단계사업(2035 ~ 2040년) : 550,250㎡, 자연장지(1만4천기)

☐ 연도별 추진 및 재원계획

(단위 : 백만원)

구분		계	연도별 계획				
			2019	2020	2021	2022	2023
장사시설 수급 중장기 계획수립	사업목표 (계획수립)	계획수립	-	-	-	-	계획수립
	재원	계	50	-	-	-	50
		국비	-	-	-	-	-
		시비	50	-	-	-	50
		군·구비	-	-	-	-	-

## 5-1 지역사회 장사문화 조성 관리

### 5-1-2. 친환경 장례문화 확산

#### ☐ 목 적

- 인천가족공원 환경개선으로 시민들에게 선진장사문화 서비스 제공 및 자연친화적 장사인프라 구축

#### ☐ 사업내용

- 사업기간 : 2015년 10월 ~ 2020년
- 사업대상 : 인천가족공원
- 사업내용
  - 자연장 등 신규 장사시설 확충
  - 산림 복원, 휴게시설, 시민 휴식 공간 조성 등 명소화 사업
  - 반환 공(空)안치단을 통한 봉안당 활용도 제고
  - 노후 봉안당 리모델링 공급을 통한 저비용 봉안시설 확충
  - [승화원] 유족대기실 환경개선, 로전실 노후마감재 교체, 어린이전용 테마형 봉안시설신규 조성, 화장로 개보수 사업 등

#### ☐ 연도별 추진 및 재원계획

(단위 : 개소, 백만원)

구분			계	기투자액	연도별 계획				
					2019	2020	2021	2022	2023
자연 친화적 장사 인프라 구축	사업목표 (개소)		1	-	-	1	-	-	-
	재원	계	49,646	30,452	12,045	7,149	-	-	-
		국 비	9,199	3,090	3,905	2,204	-	-	-
		시 비	40,447	27,362	8,140	4,945	-	-	-
		군·구비	-	-	-	-	-	-	-

## 5-1 지역사회 장사문화 조성 관리

### 5-1-3. 봉안당 건립 및 안치단 설치 추진

#### ☐ 목 적

- 추가적인 화장시설 확충으로 안정적인 공급 유지

#### ☐ 사업내용

- 사업기간 : 2019년 ~ 2021

- 사업내용

- 인천가족공원 3-1단계 조성사업 봉안당 안치단 설치계획
  - 인천가족공원 조성사업 봉안당 내 2021년까지 안치단 35,104기 설치

#### ☐ 연도별 추진 및 재원계획

(단위 : 기, 백만원)

구분		계	연도별 계획				
			2019	2020	2021	2022	2023
봉안당 건립 및 안치단 설치	사업목표 (개소)	35,104	17,552	-	17,552	-	-
	계	3,664	1,832	-	1,832	-	-
	국 비	-	-	-	-	-	-
	시 비	3,664	1,832	-	1,832	-	-
	군·구비	-	-	-	-	-	-

## 5-2 편안한 삶의 마지막을 위한 문화환경 조성

### 5-2-1. 품위 있고 존엄한 죽음준비 교육 확산

#### ☐ 목 적

- 인천시 예비노인세대 및 노인들이 죽음에 대한 인식 변화와 편안하고 존엄한 죽음을 준비할 수 있는 교육 기회 제공을 통해 질적인 존엄성 제고

#### ☐ 사업내용

- 사업기간 : 2020년 ~ 2023년
- 사업대상 : 인천에 거주 중인 만 50세 이상의 예비노인세대 및 노인
- 사업내용
  - 죽음에 대한 패러다임 변화를 위한 인천 대시민 홍보
  - 죽음에 대한 이해, 유서 쓰기, 연명의료 결정법에 대한 이해, 바람직한 장례문화, 법률적인 죽음준비, 장례 계획 세우기, 입관 체험 등의 내용이 포함된 죽음준비교육 지원

#### ☐ 연도별 추진 및 재원계획

(단위 : 명, 백만원)

구분			계	연도별 계획				
				2019	2020	2021	2022	2023
웰다잉 교육	사업목표 (명)		540	-	40	100	200	200
	재원	계	45	-	5	10	15	15
		국 비	-	-	-	-	-	-
		시 비	45	-	5	10	15	15
		군·구비	-	-	-	-	-	-

## 정책6

## 고령친화 사회환경 기반 조성

## 6-1 안전과 편리성이 보장되는 교통환경 개선

## 6-1-1. 누구나 승하차가 쉬운 저상버스 도입 확대

☐ 목 적

- 어디든, 누구나 편리하고 안전하게 이동할 수 있는 교통편의 환경 제공
- 승하차 시 안전사고 예방

☐ 사업내용

- 사업기간 : 2019년~2023년
- 사업대상
  - 인천시 거주 65세 이상 노인 및 장애인 등
  - 대중교통 운송 버스업체
- 사업내용
  - 단계적 저상버스 도입 시행 및 관리
  - 안전사고 및 개선안 모니터링
  - 노인인구가 많은 지역 및 이용 구간이 빈번한 경로 분석
  - 우선순위 선정에 따라 배치, 점진적인 양적 증가 추진

☐ 연도별 추진 및 재원계획

(단위 : 대, 백만원)

구분		계	연도별 계획				
			2019	2020	2021	2022	2023
저상 버스 도입 확대	사업목표 (대)	269	41	50	58	60	60
	재원	계	26,900	4,100	5,000	5,800	6,000
		국 비	13,450	2,050	2,500	2,900	3,000
		시 비	13,450	2,050	2,500	2,900	3,000
		균·구비	-	-	-	-	-

## 6-1 안전과 편리성이 보장되는 교통환경 개선

### 6-1-2. 노인보호구역 지정 확대 추진

#### ☐ 목 적

- 교통약자인 노인의 안전한 이동과 사고로부터 보호와 예방적 환경 조성

#### ☐ 사업내용

- 사업기간 : 2019년 ~ 2023년
- 사업대상 : 인천시 거주 65세 이상 노인 및 대시민
- 사업내용
  - 노인보호구역 지정대상 전수조사 및 보호구역 지정 · 확대( '18년 65개소 → '23년 380개소)
  - 노인보호구역 전수조사 시 전통시장이나, 병원 주변 등 노인 보행자가 많은 구간의 주변 대상 시설을 연계하여 노인보호구역 확대
  - 노인보호구역 연차별 지정 계획 수립 : 2019년 8월
  - 노인보호구역 지정 및 개선사업 시행 : 2020년 ~ 2022년

#### ☐ 연도별 추진 및 재원계획

(단위 : 개소, 백만원)

구분		계	연도별 계획				
			2019	2020	2021	2022	2023
노인 보호 구역 지정 확대	사업목표 (개소)	315	10	100	100	100	5
	재원						
	계	6,300	200	2,000	2,000	2,000	100
	국 비	3,150	100	1,000	1,000	1,000	50
	시 비	3,150	100	1,000	1,000	1,000	50
	군·구비	-	-	-	-	-	-

## 6-1 안전과 편리성이 보장되는 교통환경 개선

### 6-1-3. 노인 교통안전교육 실시

#### ☐ 목 적

- 교통약자를 위한 정기적 교통안전교육 실시로 고령자 교통사고 감소에 기여

#### ☐ 사업내용

- 사업기간 : 2019년 ~ 2023년
- 사업대상 : 인천시 거주 65세 이상 노인 및 고령운전자
- 사업내용
  - 고령자를 위한 맞춤형 교통안전교육 실시(경로당 및 노인복지회관 등)
  - 도로교통법 준수 사항에 관한 정확한 정보, 교통관련 변경된 사항 등 제공(우편물, 모바일 등)
  - 교통안전교육 효율성을 높이기 위해 교통안전 홍보물품 제작 · 배부 병행

#### ☐ 연도별 추진 및 재원계획

(단위 : 회, 백만원)

구분		계	연도별 계획				
			2019	2020	2021	2022	2023
노인 교통 안전 교육	사업목표 (회)	9	1	2	2	2	2
	계	45	5	10	10	10	10
	국 비	-	-	-	-	-	-
	시 비	45	5	10	10	10	10
	군·구비	-	-	-	-	-	-

## 6-1 안전과 편리성이 보장되는 교통환경 개선

### 6-1-4. 고령운전자 스티커(실버마크) 부착 확산

#### ☐ 목 적

- 고령운전자 교통사고 예방 및 안전운전이 가능한 고령친화 교통환경 조성

#### ☐ 사업내용

- 사업기간 : 2019년 ~ 2023년
- 사업대상 : 인천시에 거주하며 운전면허증을 소지하고 있는 65세 이상 노인
- 사업내용
  - 고령운전자 스티커 ‘실버마크’ 제작 : 시민 아이디어 공모
  - 인천시 · 군 · 구 및 유관기관 행사 · 교육 시 ‘실버마크’ 스티커 배포
  - 2019년부터 2023년까지 단계별(연차별) 확대 추진
    - (2019년) 2,000명 배부(시 및 도로교통공단 65세 이상 교통안전교육 교육생)
    - (2020년) 2만명 배부 목표(군 · 구 교육 · 홍보행사시 추가 배포)
      - 65세 이상 고령운전자 14만 명 중, 2만 명(15%) 목표인원 설정
      - 연차별 확대 추진

#### ☐ 연도별 추진 및 재원계획

(단위 : 명, 백만원)

구분		계	연도별 계획				
			2019	2020	2021	2022	2023
고령 운전자 스티커 부착	사업목표(명)	112,000	2,000	20,000	30,000	30,000	30,000
	재원	계	560	10	100	150	150
		국 비	-	-	-	-	-
		시 비	560	10	100	150	150
		군·구비	-	-	-	-	-

## 6-1 안전과 편리성이 보장되는 교통환경 개선

### 6-1-5. 고령자 운전면허 자진반납 및 인센티브 개발

#### ☐ 목 적

- 고령운전자 교통사고 예방

#### ☐ 사업내용

- 사업기간(2019년 7월 1일 최초 시행)
  - 2019년 ~ 2023년
- 사업대상 : 인천시에 거주하는 운전면허증을 소지한 만 70세 이상 노인
- 사업내용
  - 운전면허 자진반납 시 10만원이 충전된 교통카드 지원(최초 1회)
  - 면허 반납에 따른 감사의 마음을 담은 ‘운전면허 졸업증서’ 제공 (도로교통공단과 협약) : 면허 반납 후 운전면허시험장에서 ‘고령자 안전운전 컨설팅’ 참여시 교부
  - 2019년 사업성과 분석 및 2020년 개선사항 검토 : 2019년 12월
  - 연차별 운전면허 자진 반납 사업 시행 및 지속 홍보 : 2020년~

#### ☐ 연도별 추진 및 재원계획

(단위 : 명, 백만원)

구분		계	연도별 계획				
			2019	2020	2021	2022	2023
고령자 운전면허 반납 및 인센티브 지원	사업목표(명)	14,000	2,000	3,000	3,000	3,000	3,000
	재원	계	1,400	200	300	300	300
		국 비	-	-	-	-	-
		시 비	1,400	200	300	300	300
		군·구비	-	-	-	-	-

## 6-2 고령사회 정책 역량 강화 및 추진 기반 정비

### 6-2-1. WHO 고령친화 국제네트워크 가입 추진체계 구축

#### □ 목 적

- WHO 고령친화도시 국제네트워크 가입을 위한 준비 등 기반 마련
- 노인세대를 위한 실질적인 정책 개발 및 안전하고 편안한 도시환경 조성 기반 구축

#### □ 사업내용

- 사업기간 : 2020년 ~ 2023년
- 사업대상 : 인천광역시
- 사업내용
  - WHO 고령친화도시 국제네트워크 가입을 위한 중장기적 추진 기반 마련
  - 2020년 ~ 2021년 사업 추진 검토(지표마련, 조사 등), 2022년 사업 추진
    - 인천시정의 기조로 고령친화도시 조성 채택 논의
    - 고령친화도시 구현을 위한 인천형 고령사회가이드라인 마련 등
    - 고령친화 도시기반 조성을 위한 전달체계 구축
  - 고령사회적극적 대응을 위한 고령사회 대응센터 운영(정책 개발 등)

#### □ 연도별 추진 및 재원계획

(단위 : 개소, 백만원)

구분			계	연도별 계획				
				2019	2020	2021	2022	2023
국제 네트워크 가입 추진체계 구축	사업목표 (추진)		추진	-	자료수집	계획수립	추진	추진
	재원	계	80	-	비예산	비예산	40	40
		국 비	-	-	-	-	-	-
		시 비	80	-	비예산	비예산	40	40
		군구비	-	-	-	-	-	-
고령사회 대응센터 운영	사업목표 (개소/누계)		1	1	1	1	1	1
	재원	계	5,084	918	890	1,026	1,100	1,150
		국 비	-	-	-	-	-	-
		시 비	5,084	918	890	1,026	1,100	1,150
		구 비	-	-	-	-	-	-

## 6-2 고령사회 정책 역량 강화 및 추진 기반 정비

### 6-2-2. 노인정책자문위원회 활성화

#### □ 목 적

- 효과적인 고령사회 정책 추진을 위한 노인정책 분과별 의견 수렴
- 각계각층의 분야별 다양한 의견과 아이디어 공유 및 정책 실행화 추진

#### □ 사업내용

- 사업기간 : 2019년 ~ 2023년
  - 사업대상 : 인천광역시, 고령사회 정책분야 전문가(학계, 연구원, 대학, 기관, 기업 등) 및 시민, 단체 등
  - 사업내용
    - 고령친화도시 인천구현을 위한 고령사회 대응 기반 조성 구축
    - 노인정책 관련 사항 자문 및 고령사회중장기 계획 심의 등
    - 신규 노인정책 발굴 및 제안
    - 고령사회 정책분야 계획, 추진 과정, 실적, 신규 정책 선정 등 실시
    - 노인정책자문위원회 운영 정례회(연중 상·하반기 2회)
- 예) 장기적으로 분야별 정책자문단 구성 운영 등

#### □ 연도별 추진 및 재원계획

(단위 : 회, 백만원)

구분		계	연도별 계획				
			2019	2020	2021	2022	2023
노인정책 자문 위원회 활성화	사업목표(회)	8	비정례	2	2	2	2
	재원	계	9.6	1.6	2	2	2
		국 비	-	-	-	-	-
		시 비	9.6	1.6	2	2	2
		군·구비	-	-	-	-	-

## 6-2 고령사회 정책 역량 강화 및 추진 기반 정비

### 6-2-3. 노인정책 모니터링단 운영 및 의견수렴 촉진

#### □ 목 적

- 노인이 참여하는 정책모니터링단 구성 · 운영을 통해 인천시 노인 정책의 평가 및 정책 수립 방향성 제언
  - 노인 중심의 정책 및 사업 발굴 기회 제공
  - 상향식 의견수렴을 통한 인천시와 시민 간 의사소통 통로 제공

#### □ 사업내용

- 사업기간 : 2019년~2023년
- 사업대상 : 인천시 거주 예비노인 및 노인
- 사업내용
  - 인천고령사회대응센터 50+지원단 운영의 활성화 및 확대
    - 현장 탐방을 통해 노인이용시설 관리실태, 도로, 낙상위험지역 등 모니터링 활동
  - 반기별 성과발표회, 의견수렴 및 정책제언
  - 모니터링단 구성 및 운영 : 모집인원 50명

#### □ 연도별 추진 및 재원계획

(단위 : 명, 백만원)

구분		계	연도별 계획				
			2019	2020	2021	2022	2023
50+ 지원단 운영	사업목표 (명/누계)	50	30	30	40	40	50
	계	39.7	7.7	6	8	8	10
	국 비	-	-	-	-	-	-
	시 비	39.7	7.7	6	8	8	10
	군·구비	-	-	-	-	-	-

## VIII

## 제1차 중장기 계획 정책과제 추진계획(총괄)

## 1

## 제1차 중장기 계획 정책과제 추진 계획안(총괄)

## □ 정책목표 1 : 노후 소득보장 강화

세부추진 과제	구분	단위	계	2019	2020	2021	2022	2023
---------	----	----	---	------	------	------	------	------

## 1-1. 노후 소득 설계

## 1-1-1. 노후 준비를 위한 재무설계 교육 활성화

■재무설계교육 및 상담	지속	회/명	10/1,260	2/360	2/300	2/300	2/300	2/300
--------------	----	-----	----------	-------	-------	-------	-------	-------

## 1-1-2. 시니어 직업훈련 교육의 다양화 추진

■시니어 직업훈련 교육	신규	회	8	준비	2	2	2	2
--------------	----	---	---	----	---	---	---	---

## 1-2. 생산적인 노후생활을 위한 소득활동 기반 조성

## 1-2-1. 노인일자리 신규 발굴 및 수행기관 확충

■노인 실태조사	신규	조사/회	시행	준비	준비	시행	-	-
■노인일자리 지원 및 수행기관 확충	지속	개소/명	25/210,232	5/32,719	5/41,090	5/43,590	5/45,313	5/47,520

## 1-2-2. 공익형 노인일자리 급여수준 증진

■공익형 일자리 급여수준 증진	신규	명	800	준비	200	200	200	200
------------------	----	---	-----	----	-----	-----	-----	-----

## 1-2-3. 지역사회 일자리 사업을 위한 인력풀 구축 및 연계 강화

■어르신 지역사회참여지원	신규	명	6,990	1,320	1,320	1,400	1,450	1,500
---------------	----	---	-------	-------	-------	-------	-------	-------

## 1-2-4. 취약계층 안전한 소득활동 지원 보장 강화

■기초연금 지급	지속	명	1,480,491	256,580	277,735	295,453	314,536	336,187
■재활용품 수입노인 및 장애인 안전한 활동지원	지속	명	10,699	2,139	2,140	2,140	2,140	2,140

## 1-3. 스마트 Job 지원

## 1-3-1. 중장년과 청년세대가 함께하는 세대통합형 창업 지원

■중장년기 창업 멘토링 및 교육	지속	명	125	25	25	25	25	25
-------------------	----	---	-----	----	----	----	----	----

## 1-3-2. 어르신이 행복한 노인일자리 개발 체계 강화

■고령친화기업 발굴 및 지원	신규	명	40	준비	10	10	10	10
■시 노인일자리센터 운영	지속	개소	1 (누계)	1	1	1	1	1
■노인일자리 전담기관 운영 지원	지속	개소	10 (누계)	10	10	10	10	10
■노인일자리 수행기관 사업운영 지원	신규	개소	13 (누계)	준비	11	13	13	13

## □ 정책목표 2 : 더 나은 노후를 위한 준비

세부추진 과제	구분	단위	계	2019	2020	2021	2022	2023
---------	----	----	---	------	------	------	------	------

### 2-1. 고령사회 서비스 제공 강화

2-1-1. 지역 중심의 원스톱 통합 정보 플랫폼 기반 구축								
■ 서비스(정보) 맵 제작	신규	명	4,350	1,000	350	1,000	1,000	1,000
■ 플랫폼 구축	신규	명	9,000	-	준비	3,000	3,000	3,000
2-1-2. 고령사회 이미지 개선을 위한 문화 확산								
■ 고령사회 인식개선 사업	신규	회/명	10/750	2/230	2/130	2/130	2/130	2/130
■ 세대통합 사업	확대	명	64,000	12,000	13,000	13,000	13,000	13,000
■ 노인 마을형 실버농장 운영 지원	지속	명	2,997	597	600	600	600	600

### 2-2. 노후의 삶을 미리 준비하는 교육 강화

2-2-1. 다양한 연령 및 분야별 생애설계 교육 확산								
■ 생애설계 교육	확대	시행	1,750	250	300	400	400	400
2-2-2. 노년기 교육 전문인력 발굴 및 양성								
■ 경력개발 인재뱅크 운영	지속	명	500	100	100	100	100	100
■ 전문인재 양성	지속	명	445	75	85	90	95	100

### □ 정책목표 3 : 행복을 더하는 사회활동 참여 증진

세부추진 과제	구분	단위	계	2019	2020	2021	2022	2023
<b>3-1. 고용기회 및 현장에서의 참여 제고</b>								
3-1-1. 지역기반 노인적합일자리 사회활동 참여 활성화								
■ 우수기관 및 우수사례 지원	신규	개소/명	25/250	5/50	5/50	5/50	5/50	5/50
<b>3-2. 고령자 문화·복지 서비스 다각화</b>								
3-2-1. 인천효드림 복지카드 도입								
■ 인천효드림 복지카드 지원	신규	명	207,250	준비	41,421	47,693	54,947	63,189
<b>3-3. 소외없이 누구나 이용 가능한 노인여가복지서비스 인프라 확충</b>								
3-3-1. 균형적인 권역별 노인여가복지시설 확충 및 운영의 다변화								
■ 노인여가복지시설 확충	지속	개소	15	2	6	3	1	3
■ 인천노인복지관 운영	지속	개소	1 (누계)	1	1	1	1	1
■ 인천노인종합문화회관 운영	지속	개소	1 (누계)	1	1	1	1	1
■ 군·구 노인복지관 운영 지원	지속	개소	24 (누계)	22	24	24	24	24
■ 군·구 노인대학 운영 지원	지속	개소	29 (누계)	29	29	29	29	29
■ 민간시설 활용 여가보급 사업	신규	개소	10 (누계)	2	10	10	10	10
3-3-2 액티브 경로당 활성화 추진								
■ 액티브 경로당 운영 지원	지속	개소	1,587 (누계)	1,515	1,540	1,551	1,569	1,587
3-3-3 지역사회 개방형 경로당 모형 조성								
개방형 경로당 사업	신규	개소	78	준비	12	22	22	22

## □ 정책목표 4 : 통합 돌봄의 강화

세부추진 과제	구분	단위	계	2019	2020	2021	2022	2023
---------	----	----	---	------	------	------	------	------

### 4-1. 치매예방 및 관리 강화

#### 4-1-1. 생활밀착형 치매지원 기관 확대

■ 치매안심센터 운영 활성화	지속	개소	10 (누계)	10	10	10	10	10
-----------------	----	----	------------	----	----	----	----	----

#### 4-1-2. 치매노인 공공후견제도 도입

■ 공공후견인 제도	지속	명	50	10	10	10	10	10
------------	----	---	----	----	----	----	----	----

### 4-2. 편안하고 쾌적한 서비스 인프라 확대

#### 4-2-1. 노인요양시설 지원 및 기능 보강

■ 재가노인복지시설 지원 및 관리(등급자)	지속	명	45,272	6,948	8,081	9,081	10,081	11,081
■ 재가노인복지시설 지원 및 관리(등외자)	지속	개소/명	21/9,275	21/1,855	21/1,855	21/1,855	21/1,855	21/1,855
■ 노인요양시설지원 및 관리(등급자)	지속	개소/명	445/19,450	369/3,305	388/3,596	407/3,887	426/4,183	445/4,479
■ 노인요양시설지원 및 관리(등외자)	지속	개소/명	12/291	12/63	11/57	11/57	11/57	11/57
■ 개인(노인)운영시설 지원 및 관리	지속	개소	7 (누계)	7	6	6	6	6
■ 무료 양로시설 운영비 지원	지속	개소	2 (누계)	2	2	2	2	2
■ 영주귀국 사할린 한인 입소시설 운영지원	지속	개소	1 (누계)	1	1	1	1	1
■ 영주귀국 사할린 한인 특별생계비 지원	지속	명	2,399	479	479	480	480	481
■ 노인요양시설 기능보강	지속	개소	76	20	11	15	15	15

#### 4-2-2 노인맞춤 사회안전망 강화

■ 노인돌봄서비스 (기본)	지속	개소/명	10/8,225	10/8,225	2020년 노인맞춤돌봄 서비스 사업 통합			
■ 노인돌봄서비스 (종합)	지속	개소/명	69/1,849	69/1,849	2020년 노인맞춤돌봄 서비스 사업 통합			
■ 단기가사 서비스	지속	개소/명	63/77	63/77	2020년 노인맞춤돌봄 서비스 사업 통합			
■ 응급안전알림 서비스	지속	개소/명	6/11,760	6/2,352	6/2,352	6/2,352	6/2,352	6/2,352
■ 독거노인 사회관계 활성화	지속	개소/명	1/60	1/60	2020년 노인맞춤돌봄 서비스 사업 통합			
■ 노인맞춤돌봄 서비스	신규	개소/명	26/55,066	준비	26/13,162	26/13,557	26/13,964	26/14,383
■ IoT지능형 안심폰 보급	지속	명	8,600	8,225	8,600	8,600	8,600	8,600
■ 경로식당 무료급식 지원	확대	개소	44 (누계)	44	44	44	44	44
■ 재가노인 식사배달	지속	개소	19 (누계)	19	19	19	19	19

세부추진 과제	구분	단위	계	2019	2020	20211	2022	2023
4-2-3. 노인복지시설 종사자 네트워크 활동 강화								
■ 노인복지시설 종사자 네트워크 활동 강화	신규	회	10	2	2	2	2	2

#### 4-3. 건강 및 공공 의로지원 기능 강화

4-3-1. 장기요양노인을 위한 공공서비스 인프라 확대								
■ 인천시립요양원 건립	지속	개소	2	-	-	1	-	1
■ 치매전담형 요양시설 건립 및 기능보강	지속	개소	11	6	2	2	1	-

#### 4-4. 고령자 권익증진 및 인권보호 지원

4-4-1. 노인 권익증진 및 인권보호 활동 확산								
■ 지역노인 보호전문기관 운영	확대	개소	2 (누계)	2	2	2	2	2
■ 노인요양시설 인권 모니터링단 운영	확대	명	120 (누계)	100	110	110	120	120
■ 학대피해 노인전용 쉼터 운영	지속	개소	1 (누계)	1	1	1	1	1

### □ 정책목표 5 : 생애마무리

세부추진 과제	구분	단위	계	2019	2020	2021	2022	2023
---------	----	----	---	------	------	------	------	------

#### 5-1. 지역사회 장사문화 조성 관리

5-1-1. 장사시설 수급에 대한 중장기 계획 수립								
■ 중장기 계획수립	신규	계획수립	-	-	-	-	-	계획수립
5-1-2. 친환경 장례문화 확산								
■ 자연친화적 장사 인프라 구축	지속	개소	1	-	1	-	-	-
5-1-3. 봉안당 건립 및 안치단 설치 추진								
■ 봉안당 건립 및 안치단 설치	지속	개소	35,104	17,552	-	17,552	-	-

#### 5-2. 편안한 삶의 마지막을 위한 문화환경 조성

5-2-1. 품위 있고 존엄한 죽음준비 교육 확산								
■ 웰다잉 교육	신규	명	540	-	40	100	200	200

## □ 정책목표 6 : 고령친화 사회환경 기반 조성

세부추진 과제	구분	단위	계	2019	2020	2021	2022	2023
<b>6-1. 안전과 편리성이 보장되는 교통환경 개선</b>								
6-1-1. 누구나 승하차가 쉬운 저상버스 도입 확대								
■ 저상버스 도입확대	확대	대	269	41	50	58	60	60
6-1-2. 노인보호구역 지정 확대 추진								
■ 노인보호구역 지정 확대	확대	개소	315	10	100	100	100	5
6-1-3. 노인 교통안전 교육 실시								
■ 노인 교통안전 교육 실시	지속	회	9	1	2	2	2	2
6-1-4. 고령 운전자 스티커(실버마크) 부착 확산								
■ 고령 운전자 스티커 부착	확대	명	112,000	2,000	20,000	30,000	30,000	30,000
6-1-5. 고령자 운전면허 자진반납 및 인센티브 개발								
■ 고령자 운전면허 반납 및 인센티브 지원	확대	명	14,000	2,000	3,000	3,000	3,000	3,000
<b>6-2. 고령사회 정책 역량 강화 및 추진기반 정비</b>								
6-2-1. WHO 고령친화 국제네트워크 가입 추진체계 구축								
■ 국제 네트워크 가입 추진체계 구축	신규	추진	추진	-	자료수집	계획수립	추진	추진
■ 고령사회대응센터 운영	지속	개소	1 (누계)	1	1	1	1	1
6-2-2 노인정책자문위원회 활성화								
■ 노인정책자문위원회 활성화	확대	회	8	비정례	2	2	2	2
6-2-3 노인정책 모니터링단 운영 및 견수렴 촉진								
■ 50+ 지원단 운영	신규	개소/명	50 (누계)	30	30	40	40	50

## 2

## 제1차 중장기 계획안 소요예산 (총괄)

## □ 제1차 중장기 계획안 소요예산(총괄)

(단위 : 백만원)

세부추진과제	사업	예산 및 자원	계	2019	2020	2021	2022	2023
총 계		소요예산	7,254,889	1,074,857	1,265,607	1,438,677	1,633,211	1,842,537
		재원						
		국비	4,318,642	629,007	744,648	851,917	977,524	1,115,546
		시비	2,064,999.3	317,282.6	366,965.8	412,943.3	459,032.8	508,774.8
		군·구비	871,177.7	128,553.4	153,979.2	173,802.7	196,640.2	218,202.2
1. 노후 소득보장 강화		자부담	70	14	14	14	14	14
		소요예산	5,846,425	840,881	1,015,457	1,162,068	1,329,258	1,498,761
		재원						
		국비	4,168,103	596,588	714,326	822,906	949,508	1,084,775
		시비	967,700	141,502	172,589	194,831	218,773	240,005
1-1-1. 노후준비를 위한 재무설계 교육활성화	재무설계교육 및 상담	군·구비	710,552	102,777	128,528	144,317	160,963	173,967
		자부담	70	14	14	14	14	14
		소요예산	51	15	9	9	9	9
		재원						
		국비	-	-	-	-	-	-
1-1-2. 시니어 직업훈련 교육의 다양화추진	시니어 직업훈련 교육	시비	51	15	9	9	9	9
		군·구비	-	-	-	-	-	-
		소요예산	400	-	100	100	100	100
		재원						
		국비	-	-	-	-	-	-
1-2-1. 노인일자리 신규 발굴 및 수행기관 확충	노인 실태조사	시비	200	-	50	50	50	50
		군·구비	200	-	50	50	50	50
		소요예산	비예산	-	-	비예산	-	-
		재원						
		국비	-	-	-	-	-	-
	노인일자리지원 및 수행기관 확충	시비	비예산	-	-	비예산	-	-
		군·구비	-	-	-	-	-	-
		소요예산	712,442	91,984	145,801	157,749	165,921	150,987
		재원						
		국비	355,284	45,951	72,690	78,647	82,721	75,275
1-2-2. 공익형 노인일자리 급여수준 증진	공익형 일자리 급여수준 증진	시비	180,474	23,314	36,931	39,957	42,027	38,245
		군·구비	176,684	22,719	36,180	39,145	41,173	37,467
		소요예산	3,716	-	929	929	929	929
		재원						
		국비	1,260	-	315	315	315	315
		시비	1,228	-	307	307	307	307
		군·구비	1,228	-	307	307	307	307

세부추진과제	사업	예산 및 자원	계	2019	2020	2021	2022	2023
1-2-3. 지역사회 일자리사업을 위한 인력풀 구축 및 연계 강화	어르신 지역사회 참여지원	소요예산	285	50	50	55	60	70
		재 원	국비	-	-	-	-	-
			시비	285	50	55	60	70
			군·구비	-	-	-	-	-
1-2-4. 취약계층의 안전한 소득활동 지원보장강화	기초연금 지급	소요예산	5,098,987	743,942	862,426	996,844	1,155,736	1,340,039
		재 원	국비	3,810,809	550,487	641,171	743,794	866,322
			시비	772,906	116,073	132,753	151,830	173,648
			군·구비	515,272	77,382	88,502	101,220	115,766
	재활용품 수집 노인 및 장애인 안전한 활동지원	소요예산	500	100	100	100	100	100
		재 원	국비	-	-	-	-	-
			시비	500	100	100	100	100
			군·구비	-	-	-	-	-
1-3-1. 중장년과 청년세대가 함께 하는 세대통합형 창업지원	중장년 기술창업 센터운영 및 교육	소요예산	970	194	194	194	194	194
		재 원	국비	750	150	150	150	150
			시비	150	30	30	30	30
			군·구비	-	-	-	-	-
			자부담	70	14	14	14	14
1-3-2. 어르신이 행복한 노인일자리 개발체계 강화	고령친화 기업 발굴 및 지원	소요예산	170	-	5	55	55	55
		재 원	국비	-	-	-	-	-
			시비	170	-	5	55	55
			군·구비	-	-	-	-	-
	시 노인일자리 센터 운영	소요예산	4,227	773	838	855	872	889
		재 원	국비	-	-	-	-	-
			시비	4,227	773	838	872	889
			군·구비	-	-	-	-	-
	노인일자리 전담기관 운영지원	소요예산	22,863	3,823	4,619	4,712	4,806	4,903
		재 원	국비	-	-	-	-	-
			시비	6,602	1,147	1,323	1,377	1,405
			군·구비	16,261	2,676	3,296	3,429	3,498
	노인일자리 수행기관 사업운영 지원	소요예산	1,814	-	386	466	476	486
		재 원	국비	0	-	-	-	-
			시비	907	-	193	238	243
			군·구비	907	-	193	238	243

세부추진과제	사업	예산 및 자원	계	2019	2020	2021	2022	2023
2. 더 나은 노후를 위한 준비		소요예산	2,299.6	359.8	350.7	524.7	529.7	534.7
		재원	국비	-	-	-	-	-
			시비	2,223.6	344.6	335.5	514.5	519.5
			군·구비	76	15.2	15.2	15.2	15.2
2-1-1. 지역 중심의 원스톱 통합정보 플랫폼 기반구축	서비스(정보) 맵제작	소요예산	39	9	3	9	9	9
		재원	국비	-	-	-	-	-
			시비	39	9	3	9	9
			군·구비	-	-	-	-	-
	플랫폼 구축	소요예산	450	-	-	150	150	150
		재원	국비	-	-	-	-	-
			시비	450	-	150	150	150
			군·구비	-	-	-	-	-
2-1-2. 고령사회 이미지 개선을 위한 문화 확산	고령사회 인식개선 사업	소요예산	38.6	12.6	6.5	6.5	6.5	6.5
		재원	국비	-	-	-	-	-
			시비	38.6	12.6	6.5	6.5	6.5
			군·구비	-	-	-	-	-
	세대통합 사업	소요예산	1,309	253	264	264	264	264
		재원	국비	-	-	-	-	-
			시비	1,309	253	264	264	264
			군·구비	-	-	-	-	-
	노인 마을형 실버농장 운영지원	소요예산	126	25.2	25.2	25.2	25.2	25.2
		재원	국비	-	-	-	-	-
			시비	50	10	10	10	10
			군·구비	76	15.2	15.2	15.2	15.2
2-2-1. 다양한 연령 및 분야별 생애설계 교육 확산	생애설계 교육	소요예산	1,750	37	30	40	40	40
		재원	국비	-	-	-	-	-
			시비	187	37	40	40	40
			군·구비	-	-	-	-	-
2-2-2. 노년기 교육 전문인력 발굴 및 양성	경력개발 인재뱅크 운영	소요예산	비예산	비예산	비예산	비예산	비예산	비예산
		재원	국비	비예산	비예산	비예산	비예산	비예산
			시비	-	-	-	-	-
			군·구비	비예산	비예산	비예산	비예산	비예산
	전문인재 양성	소요예산	150	23	22	30	35	40
		재원	국비	-	-	-	-	-
			시비	150	23	30	35	40
			군·구비	-	-	-	-	-

세부추진과제	사업	예산 및 자원	계	2019	2020	2021	2022	2023	
3. 행복을 더하는 사회활동 참여증진		소요예산	274,780	46,989	45,080	52,931	57,226	72,554	
		재원	국비	6,810	960	968	2,643	1,110	1,129
			시비	145,475.5	28,169	26,144	28,307.5	28,015	34,840
			군·구비	122,494.5	17,860	17,968	21,980.5	28,101	36,585
3-1-1. 지역기반 노인적합 일자리 사회활동 참여활성화	우수기관 및 우수사례 지원	소요예산	600	120	120	120	120	120	
		재원	국비	-	-	-	-	-	-
			시비	600	120	120	120	120	120
			군·구비	-	-	-	-	-	-
3-2-1. 인천효드림 복지카드 도입	인천효드림 복지카드 지원	소요예산	16,581	-	3,314	3,815	4,396	5,056	
		재원	국비	-	-	-	-	-	-
			시비	8,290.5	-	1,657	1,907.5	2,198	2,528
			군·구비	8,290.5	-	1,657	1,907.5	2,198	2,528
3-3-1. 균형적인 권역별 노인여가복지시설 확충 및 운영의 다변화	노인여가 복지시설 확충	소요예산	79,263	17,123	8,911	13,009	14,220	26,000	
		재원	국비	1,550	-	-	1,550	-	-
			시비	38,136	11,263	6,011	6,552	4,660	9,650
			군·구비	39,577	5,860	2,900	4,907	9,560	16,350
	인천 노인복지관 운영	소요예산	1,223	238	245	245	245	250	
		재원	국비	-	-	-	-	-	-
			시비	1,223	238	245	245	245	250
			군·구비	-	-	-	-	-	-
	인천노인 종합문화 회관운영	소요예산	20,762	3,825	4,049	4,170	4,295	4,423	
		재원	국비	-	-	-	-	-	-
			시비	20,762	3,825	4,049	4,170	4,295	4,423
			군·구비	-	-	-	-	-	-
	군·구 노인 복지관 운영지원	소요예산	88,722	13,900	15,656	17,534	19,638	21,994	
		재원	국비	-	-	-	-	-	-
			시비	44,361	6,950	7,828	8,767	9,819	10,997
			군·구비	44,361	6,950	7,828	8,767	9,819	10,997
	군·구 노인대학 운영지원	소요예산	2,500	500	500	500	500	500	
		재원	국비	-	-	-	-	-	-
			시비	1,250	250	250	250	250	250
군·구비			1,250	250	250	250	250	250	
민간시설 활용 여가보급 사업	소요예산	408	8	100	100	100	100		
	재원	국비	-	-	-	-	-	-	
		시비	204	4	50	50	50	50	
		군·구비	204	4	50	50	50	50	

세부추진과제	사업	예산 및 자원		계	2019	2020	2021	2022	2023
3-3-2. 액티브 경로당 활성화 추진	액티브 경로당 운영지원	소요예산		61,667	11,275	11,741	12,568	12,842	13,241
		재 원	국비	4,980	960	898	1,023	1,040	1,059
			시비	29,262	5,519	5,747	5,846	5,978	6,172
			군·구비	27,425	4,796	5,096	5,699	5,824	6,010
3-3-3. 지역사회 개방형 경로당 사업 모형조성	개방형 경로당 사업	소요예산		3,054	-	444	870	870	870
		재 원	국비	280	-	70	70	70	70
			시비	1,387	-	187	400	400	400
			군·구비	1,387	-	187	400	400	400
4. 통합 돌봄의 강화		소요예산		1,068,013.1	167,307.9	189,257.3	212,015.3	236,572.3	262,860.3
		재 원	국비	121,020.0	25,404.0	23,650.0	22,468.0	22,906.0	26,592.0
			시비	908,937.9	134,002.7	158,139.3	182,057.3	206,105.3	228,633.3
			군·구비	38,055.2	7,901.2	7,468.0	7,490.0	7,561.0	7,635.0
4-1-1. 생활밀착형 치매지원 기관확대	치매안심 센터운영 활성화	소요예산		49,469	10,973	9,624	9,624	9,624	9,624
		재 원	국비	39,579	8,779	7,700	7,700	7,700	7,700
			시비	4,945	1,097	962	962	962	962
			군·구비	4,945	1,097	962	962	962	962
4-1-2. 치매노인 공공후견제도 도입	공공 후견인 제도	소요예산		119	11	27	27	27	27
		재 원	국비	97	9	22	22	22	22
			시비	13	1	3	3	3	3
			군·구비	9	1	2	2	2	2
4-2-1. 노인요양 시설 지원 및 기능보강	재가노인 복지시설 지원 및 관리 (등급자)	소요예산		390,728	61,460	70,948	78,042	85,847	94,431
		재 원	국비	-	-	-	-	-	-
			시비	390,728	61,460	70,948	78,042	85,847	94,431
			군·구비	-	-	-	-	-	-
	재가노인 복지시설 지원 및 관리 (등외자)	소요예산		16,675	3,335	3,335	3,335	3,335	3,335
		재 원	국비	-	-	-	-	-	-
			시비	8,337.5	1,667.5	1,667.5	1,667.5	1,667.5	1,667.5
			군·구비	8,337.5	1,667.5	1,667.5	1,667.5	1,667.5	1,667.5
	노인요양 시설지원 및 관리 (등급자)	소요예산		455,155	62,183	76,607	91,031	105,455	119,879
		재 원	국비	-	-	-	-	-	-
			시비	455,155	62,183	76,607	91,031	105,455	119,879
			군·구비	-	-	-	-	-	-

세부추진과제	사업	예산 및 자원	계	2019	2020	2021	2022	2023
4-2-1. 노인요양 시설 지원 및 기능보강	노인요양 시설지원 및 관리 (등외자)	소요예산	5,577	1,145	1,108	1,108	1,108	1,108
		재 원	국비	-	-	-	-	-
			시비	5,577	1,145	1,108	1,108	1,108
			군·구비	-	-	-	-	-
	개인(노인) 운영시설 지원 및 관리	소요예산	771.4	175.4	149	149	149	149
		재 원	국비	-	-	-	-	-
			시비	385.7	87.7	74.5	74.5	74.5
			군·구비	385.7	87.7	74.5	74.5	74.5
	무료 양로시설 운영비 지원	소요예산	6,102	1,105	1,160	1,218	1,278	1,341
		재 원	국비	4,273	774	812	895	939
			시비	1,829	331	348	383	402
			군·구비	-	-	-	-	-
	영주귀국 사할린 한인 입소시설 운영지원	소요예산	7,493	1,382	1,451	1,500	1,560	1,600
		재 원	국비	7,493	1,382	1,451	1,560	1,600
			시비	-	-	-	-	-
			군·구비	-	-	-	-	-
	영주귀국 사할린 한인 특별생계비 지원	소요예산	2,159	431	431	432	432	433
		재 원	국비	2,159	431	431	432	433
			시비	-	-	-	-	-
			군·구비	-	-	-	-	-
	노인요양 시설 기능보강	소요예산	1,196	285	161	250	250	250
		재 원	국비	599	143	81	125	125
			시비	597	142	80	125	125
			군·구비	-	-	-	-	-
4-2-2. 노인맞춤 돌봄 사회안전망 강화	노인돌봄 서비스 (기본)	소요예산	5,759	5,759	'20년 노인맞춤돌봄서비스 사업으로 통합 추진			
		재 원	국비	4,031				
			시비	864				
			군·구비	864				
	노인돌봄 서비스 (종합)	소요예산	5,459	5,459	'20년 노인맞춤돌봄서비스 사업으로 통합 추진			
		재 원	국비	3,821				
			시비	819				
			군·구비	819				
	단기가사 서비스	소요예산	40	40	'20년 노인맞춤돌봄서비스 사업으로 통합 추진			
		재 원	국비	28				
			시비	6				
			군·구비	6				

세부추진과제	사업	예산 및 자원	계	2019	2020	2021	2022	2023
4-2-2. 노인맞춤 돌봄 사회안전망 강화	응급안전 알림 서비스	소요예산	2,690	538	538	538	538	538
		재 원	국비	1,345	269	269	269	269
			시비	300	60	60	60	60
			군·구비	1,045	209	209	209	209
	독거노인 사회관계 활성화	소요예산	50	50	'20년 노인맞춤돌봄서비스 사업으로 통합 추진			
		재 원	국비	35				
			시비	-				
			군·구비	15				
	노인맞춤 돌봄 서비스 (2020~)	소요예산	64,244	-	15,356	15,816	16,291	16,781
		재 원	국비	44,974	-	10,750	11,072	11,747
			시비	9,635	-	2,303	2,372	2,443
			군·구비	9,635	-	2,303	2,372	2,443
	IoT 지능형 안심폰 보급	소요예산	5,186	2,174	840	724	724	724
		재 원	국비	-	-	-	-	-
			시비	2,593	1,087	420	362	362
			군·구비	2,593	1,087	420	362	362
	경로식당 무료급식 지원	소요예산	13,878	2,780	2,758	2,780	2,780	2,780
		재 원	국비	-	-	-	-	-
			시비	6,939	1,390	1,379	1,390	1,390
			군·구비	6,939	1,390	1,379	1,390	1,390
	재가노인 식사배달	소요예산	4,440	832	902	902	902	902
		재 원	국비	-	-	-	-	-
			시비	2,220	416	451	451	451
			군·구비	2,220	416	451	451	451
4-2-3. 노인복지시설 종사자 네트워크 활동강화	노인복지시설 종사자 역량강화	소요예산	149.7	32.5	29.3	29.3	29.3	29.3
		재 원	국비	-	-	-	-	-
			시비	149.7	32.5	29.3	29.3	29.3
			군·구비	-	-	-	-	-
4-3-1. 장기요양 노인을 위한 공공서비스 인프라 확대	인천시립 요양원 건립	소요예산	15,724	2,167	2,791	2,904	-	7,862
		재 원	국비	6,512	1,614	1,642	-	3,256
			시비	9,212	553	1,149	2,904	4,606
			군·구비	-	-	-	-	-
	치매 전담형 요양시설 건립 및 기능보강(계속비)	소요예산	9,933	4,200	-	551	5,182	-
		재 원	국비	3,715	3,715	-	-	-
			시비	5,976	243	551	5,182	-
			군·구비	242	242	-	-	-
4-4-1. 노인권익증진 및 인권보호 활동확산	지역노인 보호전문 기관운영	소요예산	3,770	562	796	800	804	808
		재 원	국비	1,885	281	398	400	404
			시비	1,885	281	398	400	404
			군·구비	-	-	-	-	-
	노인요양 시설 인권 모니터링단 운영	소요예산	298	45	58	65	65	65
		재 원	국비	-	-	-	-	-
			시비	298	45	65	65	65
			군·구비	-	-	-	-	-

세부추진과제	사업	예산 및 재원		계	2019	2020	2021	2022	2023
4-4-1. 노인권익증진 및 인권보호 활동확산	학대 피해 노인전용 쉼터 운영	소요예산		948	184	188	190	192	194
		재원	국비	474	92	94	95	96	97
			시비	474	92	94	95	96	97
			군·구비	-	-	-	-	-	-
5. 생애마무리		소요예산		22,953	13,877	7,154	1,842	15	65
		재원	국비	6,109	3,905	2,204	-	-	-
			시비	16,844	9,972	4,950	1,842	15	65
			군·구비	-	-	-	-	-	-
5-1-1. 장사시설 수급에 대한 중장기 계획 수립	장사시설 수급 중장기 계획 수립	소요예산		50	-	-	-	-	50
		재원	국비	-	-	-	-	-	-
			시비	50	-	-	-	-	50
			군·구비	-	-	-	-	-	-
5-1-2. 친환경 장례문화 확산	자연 친화적 장사인프라 구축 * 기투자사업비 제외 (*18년까지 : 30,452) 국 : 3,090 시 : 27,362	소요예산		19,194	12,045	7,149	-	-	-
		재원	국비	6,109	3,905	2,204	-	-	-
			시비	13,085	8,140	4,945	-	-	-
			군·구비	-	-	-	-	-	-
5-1-3. 봉안당 건립 및 안치단 설치 추진	봉안당 건립 및 안치단 설치	소요예산		3,664	1,832	-	1,832	-	-
		재원	국비	-	-	-	-	-	-
			시비	3,664	1,832	-	1,832	-	-
			군·구비	-	-	-	-	-	-
5-2-1. 품위 있고 존엄한 죽음준비 교육 확산	웰다잉 교육	소요예산		45	-	5	10	15	15
		재원	국비	-	-	-	-	-	-
			시비	45	-	5	10	15	15
			군·구비	-	-	-	-	-	-
6. 고령친화환경 기반 조성		소요예산		40,418.3	5,442.3	8,308	9,296	9,610	7,762
		재원	국비	16,600	2,150	3,500	3,900	4,000	3,050
			시비	23,818.3	3,292.3	4,808	5,396	5,610	4,712
			군·구비	-	-	-	-	-	-
6-1-1. 누구나 승하차가 쉬운 저상버스 도입 확대	저상버스 도입 확대	소요예산		26,900	4,100	5,000	5,800	6,000	6,000
		재원	국비	13,450	2,050	2,500	2,900	3,000	3,000
			시비	13,450	2,050	2,500	2,900	3,000	3,000
			군·구비	-	-	-	-	-	-

세부추진과제	사업	예산 및 자원	계	2019	2020	2021	2022	2023
6-1-2. 노인 보호구역 지정 확대 추진	노인 보호 구역 지정 확대	소요예산	6,300	200	2,000	2,000	2,000	100
		재 원	국비	3,150	100	1,000	1,000	50
			시비	3,150	100	1,000	1,000	50
			군·구비	-	-	-	-	-
6-1-3. 노인 교통안전교 육 실시	노인 교통 안전 교육	소요예산	45	5	10	10	10	10
		재 원	국비	-	-	-	-	-
			시비	45	5	10	10	10
			군·구비	-	-	-	-	-
6-1-4. 고령운전자 스티커 (실버마크) 부착 확산	고령 운전자 스티커 부착	소요예산	560	10	100	150	150	150
		재 원	국비	-	-	-	-	-
			시비	560	10	100	150	150
			군·구비	-	-	-	-	-
6-1-5. 고령자 운전면허 자진반납 및 인센티브 개발	고령자 운전면허 반납 및 인센티브 지원	소요예산	1,400	200	300	300	300	300
		재 원	국비	-	-	-	-	-
			시비	1,400	200	300	300	300
			군·구비	-	-	-	-	-
6-2-1. WHO 고령친화도시 국제네트워크 가입 추진체계 구축	국제 네트워크 가입 추진체계 구축	소요예산	80	-	비예산	비예산	40	40
		재 원	국비	-	-	-	-	-
			시비	80	-	비예산	비예산	40
			군·구비	-	-	-	-	-
	고령사회 대응센터 운영	소요예산	5,084	918	890	1,026	1,100	1,150
		재 원	국비	-	-	-	-	-
			시비	5,084	918	890	1,026	1,100
			군·구비	-	-	-	-	-
6-2-2. 노인정책 자문위원회 활성화	노인정책 자문위원회 활성화	소요예산	9.6	1.6	2	2	2	2
		재 원	국비	-	-	-	-	-
			시비	9.6	1.6	2	2	2
			군·구비	-	-	-	-	-
6-2-3. 노인정책 모니터링단 운영 및 의견수렴 촉진	50+ 지원단 운영	소요예산	39.7	7.7	6	8	8	10
		재 원	국비	-	-	-	-	-
			시비	39.7	7.7	6	8	10
			군·구비	-	-	-	-	-

## □ 계획 기간내 예산확보 계획(신규, 확대사업)

○(신규사업) 인식개선, 고령친화기업 발굴 등 적은 예산으로 확산 효과가 큰 사업 위주로 추진됨으로 예산 증가폭은 크지 않음 ( '20년 기준, 전체예산 1.65%)

- 2020년은 호드림복지카드(공약, 15.89%), 노인맞춤통합돌봄사업(사업체계 개편 73.6%) 등이 예산 증가의 주요인임( '20년 기준, 89.5%)

○(확대사업) 호문화확산 등 세대통합사업, 생애설계교육, 노인 교통안전 관련 사업의 점진적 확대 실시로 안정적인 예산 확보가 가능할 것임 ( '20년 기준 전체예산 0.84%)

(단위 : 백만원)

구 분	예산 및 재원	계	2019	2020	2021	2022	2023
총 소요 예산 (70개 사업)	소요예산	7,254,889	1,074,857	1,265,607	1,438,677	1,633,211	1,842,537
	재원	국비	4,318,642	629,007	744,648	851,917	1,115,546
		시비	2,064,999.3	317,282.6	366,965.8	412,943.3	459,032.8
		군·구비	871,177.7	128,553.4	153,979.2	173,802.7	196,640.2
		자부담	70	14	14	14	14
신규사업 (19개 사업)	소요예산	92,164	239.8	20,853.8	22,538.8	23,654.8	24,876.8
	재원	국비	46,514	0	11,135	11,457	12,132
		시비	23,798.5	235.8	4,971.8	5,762.3	6,178.8
		군·구비	21,851.5	4	4,747	5,319.5	5,686
		자부담	0	0	0	0	0
확대사업 (10개 사업)	소요예산	54,611.6	8,188.6	11,308	12,201	12,405	10,509
	재원	국비	18,485	2,431	3,898	4,300	3,454
		시비	29,187.6	4,367.6	6,031	6,511	5,665
		군·구비	6,939	1,390	1,379	1,390	1,390
		자부담	0	0	0	0	0
지속사업 (41개 사업)	소요예산	7,108,113.4	1,066,428.6	1,233,445.2	1,403,937.2	1,597,151.2	1,807,151.2
	재원	국비	4,253,643	626,576	729,615	836,160	961,332
		시비	2,012,013.2	312,679.2	355,963	400,670	446,241
		군·구비	842,387.2	127,159.4	147,853.2	167,093.2	189,564.2
		자부담	70	14	14	14	14

## IX

**행정사항**☐ 연도별 시행계획 수립 및 시행

※ 「인천광역시 고령친화도시 구현을 위한 노인복지 기본 조례」 제6조에 의거 매년 연도별 시행계획을 수립·시행하여야 함

☐ 연차별 사업추진을 위한 예산 확보 노력