

---

2023~2027년도

# 중기지방재정계획

---



### < 일러두기 >

- 중기지방재정계획은 지방재정법 제33조에 의거 지방자치단체의 발전계획과 수요를 중·장기적으로 반영한 다년도 예산으로서, 급변하는 행·재정적 여건 및 투자여건 변화에 따른 장래예측의 한계와 매년 수립하는 연동화 계획이라는 특수성 때문에 실제 예산반영과는 다소 차이가 있을 수 있음.
- 표의 일부 통계표 수치는 금액은 금액단위 환산시(천원 → 백만원) 반올림하여 하위분류의 합이 상위 분류의 합과 일치하지 않을 수 있음



# 목 차

## 제1장. 중기지방재정계획 개요

Ⅰ. 제도의 의의 .....	5
Ⅱ. 계획수립 체계 .....	7
Ⅲ. 근거규정 및 연혁 .....	8

## 제2장. 중기 재정운용 여건과 전망

Ⅰ. 일반현황 .....	13
Ⅱ. 국가재정 여건과 전망 .....	41
Ⅲ. 인천시 재정 여건과 전망 .....	47

## 제3장. 재정운용 목표 및 자원배분 방향

Ⅰ. 중기재정운용 목표 .....	53
Ⅱ. 자원배분 방향 .....	55

## 제4장. 중기재정계획 총괄

Ⅰ. 세입 전망 .....	61
Ⅱ. 채무 전망 및 관리계획 .....	64
Ⅲ. 통합재정수지 전망과 관리방안 .....	66
Ⅳ. 중기 자원배분 전망 .....	68
Ⅴ. 재정 계획 .....	72
Ⅵ. 분야.부문별 계획 .....	129
Ⅶ. 의무지출과 재량지출 .....	161
Ⅷ. 지역통합재정통계 .....	163

## 제5장. 분야별 정책방향 및 투자계획 .....

165

[붙임] 세부사업 계획서 .....	251
---------------------	-----



# 제1장 중기지방재정계획 개요

I . 제도의 의의

II . 계획수립 체계

III . 근거규정 및 연혁





## I. 제도의 의의

### □ 개 념

- 지방재정의 계획적 운용을 위해 지방자치단체의 수입과 지출수요를 중·장기적으로 전망하여 수립한 5년간의 연동화 계획
  - 투자심사, 예산편성 등 지방재정운용계획 수립의 기초
- ※ 계획 미반영 사업은 투자심사, 지방채 발행 제한(「지방재정법」 제33조제11항)

### □ 주요 내용

- (재정목표) 지역발전 및 재정운용의 목표·전략 등 기본방향
- (재정전망) 세입·세출 추계 및 투자 가용재원 판단
- (투자계획) 분야별 정책방향 및 투자계획 수립

### □ 필요성

- 지방의 중장기 재정 운용의 기본틀로 활용
  - 지방자치단체의 비전과 정책우선순위를 반영하여 발전계획을 수립하고, 지방재정의 예측가능성을 제고
  - 개별사업 검토 중심의 단년도 예산편성 과정에서 간과하기 쉬운 전략적 자원배분 기능 강화
- 국가와 지방 간의 재정적 연계성 확보
  - 국가재정운용계획에서 제시하는 중·장기 중점 자원투자 방향 및 주요사업계획을 고려하고 부처별 의견을 검토하여 반영

### □ 예산편성과의 관계

#### < 당초예산 >

- 지방자치단체의 세출예산 및 기금의 지출계획은 중기지방재정계획에 반영한 후 편성·수립이 원칙
- 특히, 투자사업비의 경우 중기지방재정계획에 반영되어야만 세출예산에 계상할 수 있음

※ (지방자치단체 예산편성 운용에 관한 규칙 제9조) 투자사업비는 … 중기지방재정계획과 투자심사 등 관계 절차를 거친 사업에 대해서만 세출예산에 계상하여야 한다.

## < 추가경정예산 >

- 추경 시에도 중기지방재정계획에 반영한 후 편성하는 것이 원칙이나,
  - 투자사업비가 아닌 경우, 추경예산에 먼저 편성하고 다음연도 중기지방재정계획에 반영 가능
  - 투자사업비의 경우, **불가피한 사유\***가 있는 때에는 추경예산에 먼저 반영하고 다음연도 중기지방재정계획에 반영 가능

\* 지방재정법 제33조제11항

## □ 다른 재정관리제도와의 관계

- 중기지방재정계획에 반영되지 아니한 사업은 투자심사나 지방채 발행의 대상이 될 수 없음
  - 다만, 중기지방재정계획을 수립할 때에 반영하지 못할 불가피한 사유가 있는 경우는 예외로 함(지방재정법 제33조제11항 단서)

### < 중기지방재정계획 수립시 반영하지 못할 불가피한 사유 >

- ◇ 중기지방재정계획의 수립 이후 국고보조사업(기초의 경우 시·도비 보조사업 포함) 및 공모사업이 추가되는 경우
- ◇ 중기지방재정계획 수립 당시 예상치 못한 재난·재해 관련 사업의 경우
- ◇ 그 밖에 이상에 준하는 불가피한 사유로 중기지방재정계획 수립 시 반영할 수 있을 것으로 기대하기 어려운 경우

## □ 중기지방재정계획의 변경

- 지방자치단체는 이미 확정되어 예산안과 함께 의회에 제출된 중기지방재정계획이더라도 변경 가능(지방재정법 제33조제8항)
  - 이 경우, 지방재정계획심의위원회의 자문을 거쳐야 하며 수립 직후 지방의회 및 행정안전부에 제출

## Ⅱ. 계획수립 체계

### □ 수립 주체

- 모든 지방자치단체는 중기지방재정계획을 수립하여 예산안과 함께 지방의회에 제출하고, 회계연도 개시 30일 전까지 행정안전부에 제출
- 행정안전부는 각 자치단체별 계획을 기초로 하되, 국가재정운용계획에 부합하도록 **종합계획**을 수립하여 국무회의 보고

### □ 대상 및 작성기준

- 계획기간 : 2023 ~ 2027년
- 대 상 : 일반회계, 특별회계 및 기금
- 작성기준
  - (2023년도) 최근 5년간 최종예산을 참고하여 계획수립 시점에서 전망한 '22년도 최종 예산안을 기초로 하되, 최근 3년간 추경액의 평균 증감률을 반영하여 수립
  - (2024년도 이후) 중기지방재정계획의 2023년도 규모 및 예산 증가율·지역 내 총생산 성장률 전망치 등을 고려하여 발전계획 수립

### □ 수립 절차

- |   |        |  |
|---|--------|--|
| ① | 행정안전부  | ■ 중기지방재정계획 수립기준 작성, 자치단체 통보(~'22.8월)                     |
| ② | 지방자치단체 | ■ 지방자치단체별 세부사업계획(안) 수립('22.8. ~11월)                      |
| ③ | 지방자치단체 | ■ 중기지방재정계획 수립('22.8.~11월)<br>■ 지방의회(11월) 및 행정안전부(12월) 제출 |
| ④ | 행정안전부  | ■ 자치단체 계획을 기초로 종합계획 수립(관계부처 협의)('23.1.~3월)               |
| ⑤ | 행정안전부  | ■ 국무회의 보고('23.4월)  |

### Ⅲ. 근거규정 및 연혁

#### □ 근거규정 : 지방재정법 제33조

제33조(중기지방재정계획의 수립 등) ① 지방자치단체의 장은 지방재정을 계획성 있게 운용하기 위하여 매년 다음 회계연도부터 5회계연도 이상의 기간에 대한 중기지방재정계획을 수립하여 예산안과 함께 지방의회에 제출하고, 회계연도 개시 30일 전까지 행정안전부장관에게 제출하여야 한다.

② 지방자치단체의 장은 제1항에 따른 중기지방재정계획(이하 “중기지방재정계획”이라 한다)을 수립할 때에는 행정안전부장관이 정하는 계획수립 절차 등에 따라 그 중기지방재정계획이 관계 법령에 따른 국가계획 및 지역계획과 연계되도록 하여야 한다.

③ 중기지방재정계획에는 다음 각 호의 사항이 포함되어야 한다.

1. 재정운용의 기본방향과 목표
2. 중장기 재정여건과 재정규모전망
3. 관련 국가계획 및 지역계획 중 해당 사항
4. 분야별 자원배분계획
5. 예산과 기금별 운용방향
6. 의무지출(법령 등에 따라 지출과 지출규모가 결정되는 지출 및 이자지출을 말하며 그 구체적인 범위는 대통령령으로 정한다. 이하 같다)의 증가율 및 산출내역과 재량지출(의무지출 외의 지출을 말한다. 이하 같다)의 증가율에 대한 분야별 전망과 근거 및 관리계획
7. 제59조에 따른 지역통합재정통계의 전망과 근거
8. 통합재정수지[일반회계, 특별회계 및 기금을 통합한 재정통계로서 순(純) 수입에서 순 지출을 뺀 금액을 말한다] 전망과 관리방안
9. 투자심사와 지방채 발행 대상사업
10. 그 밖에 대통령령으로 정하는 사항

④ 행정안전부장관은 매년 중기지방재정계획의 수립에 필요한 다음 각 호의 사항이 포함된 지침을 지방자치단체에 통보할 수 있다.

1. 국가의 재정운용방향
2. 관련 국가계획 및 지역계획
3. 중기지방재정계획의 수립에 필요한 그 밖의 정보
4. 중기지방재정계획 수립의 기준

- ⑤ 행정안전부장관은 관계 중앙관서의 장에게 제4항에 따른 지침의 작성에 필요한 정보를 제공하도록 요청할 수 있다. 이 경우 요청을 받은 관계 중앙관서의 장은 이에 협조하여야 한다.
- ⑥ 행정안전부장관은 제1항에 따른 각 지방자치단체의 중기지방재정계획을 기초로 매년 종합적인 중기지방재정계획을 수립하고, 국무회의에 보고하여야 한다. 이 경우 행정안전부장관은 지방자치단체의 의견을 최대한 반영하도록 노력하여야 한다.
- ⑦ 행정안전부장관은 제6항에 따라 종합적인 중기지방재정계획을 수립할 때에는 「국가재정법」에 따른 국가재정운용계획과의 연계성을 높일 수 있도록 관계 중앙관서의 장과 협의하여야 한다.
- ⑧ 중기지방재정계획을 변경하는 경우에는 제1항·제2항·제6항 및 제7항을 준용한다.
- ⑨ 중기지방재정계획의 수립에 관한 지방자치단체의 장의 자문에 응하도록 하기 위하여 각 지방자치단체에 지방재정계획심의위원회를 둔다.
- ⑩ 제9항에 따른 지방재정계획심의위원회의 구성 및 운영 등에 필요한 사항은 해당 지방자치단체의 조례로 정한다.
- ⑪ 지방자치단체의 장은 중기지방재정계획에 반영되지 아니한 사업에 대해서는 제37조에 따른 투자심사나 지방채 발행의 대상으로 해서는 아니 된다. 다만, 중기지방재정계획을 수립할 때에 반영하지 못할 불가피한 사유가 있는 경우는 예외로 한다.

## □ 연 혁

- ('88년) 중기지방재정계획 수립 **법제화**(지방재정법)
- ('91년) 지방재정계획심의위원회 설치 및 **국무회의 보고 규정**
- ('93년) 국가계획 및 지역계획과 연동화 계획으로 운영
- ('95년) 계획수립 결과를 관계 부처에 통보, 협의 추진
- ('05년) 중기지방재정계획 수립 시기 **조정**(4월→11월)
- ('07년) 사업예산제도 운영과 연계하여 수립
- ('14년) 계획 미반영 사업은 투자심사, 지방채 발행 제한
- ('15년) 계획 수립기간 변경(다음 회계년도부터 5회계연도)



## 제2장 중기 재정운용 여건과 전망

### I . 일반현황

### II . 국가 재정 여건과 전망

### III . 인천시 재정 여건과 전망





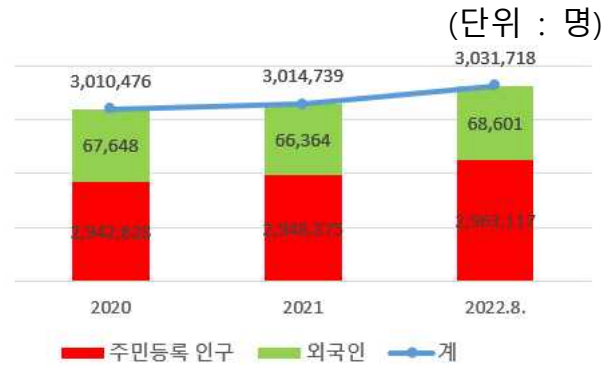
# I. 일반현황

## 1 인구 행정 (2022. 8월말)

### 1 인 구

#### ○ 연도별

구 분	2020	2021	2022.8.
계	3,010,476	3,014,739	3,031,718
주민등록인구	2,942,828	2,948,375	2,963,117
외국인	67,648	66,364	68,601

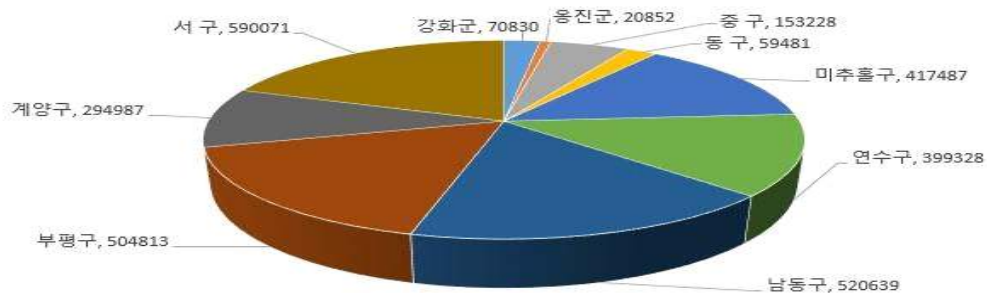


#### ○ 군·구별

(2022. 8. 단위 : 명)

군구	총인구	주민등록인구				외국인		
		계	남	여	세대수	계	남	여
계	3,031,718	2,963,117	1,483,370	1,479,747	1,319,683	68,601	38,052	30,549
강화군	70,830	70,014	34,990	35,024	35,178	816	565	251
옹진군	20,852	20,620	11,733	8,887	12,366	232	181	51
중 구	153,228	149,164	77,481	71,683	74,300	4,064	2,020	2,044
동 구	59,481	58,612	29,538	29,074	27,528	869	474	395
미추홀구	417,489	407,874	205,350	202,524	195,955	9,615	4,732	4,883
연수구	399,328	386,257	191,747	194,510	156,230	13,071	7,079	5,992
남동구	520,639	509,710	253,164	256,546	227,612	10,929	6,906	4,023
부평구	504,813	490,558	242,032	248,526	218,240	14,255	7,272	6,983
계양구	294,987	291,779	145,342	146,437	128,134	3,208	1,363	1,845
서 구	590,071	578,529	291,993	286,536	244,140	11,542	7,460	4,082

군구별 인구 현황 (총 3,031,718명)



## ○ 장래 인구

(단위 : 천명, %)

구 분	2022	2027	2032	2034	2037	2042
총 인구	2,961	2,961	2,967	2,967	2,963	2,931
인구성장률	0.67	0.03	0.02	0	-0.09	-0.3
성비(여자1백명당)	100.4	100.2	99.8	99.7	99.4	98.8
노령화 지수 (유소년 1백명당 고령인구)	129.5	222.8	322.6	350	371.8	388.7

- 장래인구추계는 국내 상주인구(외국인 포함)를 토대로 출생, 사망, 인구이동 등을 감안하여 작성하며, 주민등록인구와는 작성 목적 및 방법이 상이하여 통계 간 차이 발생

## ○ 인구 동향

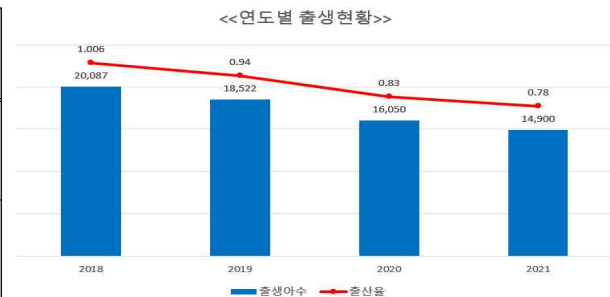
(2022. 6.) / 단위 : 명, 건

구 분	2017	2018	2019	2020	2021.	2022.6
출 생	20,445	20,087	18,522	16,050	14,900	7,416
사 망	14,290	15,316	15,131	15,688	16,500	9,984
혼 인	15,235	14,850	13,401	11,574	10,881	5,176
이 혼	6,988	7,011	7,176	6,931	6,740	2,896

※ 출처 : 통계청 인구동향조사

## ○ 출생

구분	2018	2019	2020	2021
출생아수	20,087	18,522	16,050	14,900
출산율	1.006	0.940	0.830	0.780



## ○ 외국인 주민

(단위 : 명)

구 분	2016	2017	2018	2019	2020
합 계	94,670	104,441	115,720	130,292	131,396
비 국적자	71,873	79,170	88,489	100,174	99,212
한국 국적자	11,115	12,483	13,560	14,666	16,100
외국인 주민 자녀	11,682	12,788	13,671	15,452	16,084

※ 출처 : 행정안전부, 「지방자치단체외국인주민현황」, '21년 자료는 '22년 11월 갱신

## ② 행정구역

(2022. 8.)

구분	면적(km <sup>2</sup> )	읍면동	통 · 리	반	섬			
					계	유인도	무인도	유인도 면적(km <sup>2</sup> )
계	1,066.47	155	4,871	24,035	168	40	128	707.64
강화군	411.42	13	188	1,256	31	12	19	411.33
옹진군	172.95	7	78	272	115	23	92	170.17
중 구	140.37	11	309	1,316	13	4	9	125.73
동 구	7.20	11	211	1,011	1	-	1	-
미추홀구	24.83	21	668	3,256	-	-	-	-
연수구	56.19	15	574	3,091	-	-	-	-
남동구	57.45	20	881	3,771	-	-	-	-
부평구	32.00	22	657	4,216	-	-	-	-
계양구	45.57	12	542	2,629	-	-	-	-
서 구	118.49	23	763	3,217	8	1	7	0.41

군구별 면적현황 (총 1,066.47km<sup>2</sup>)



## ③ 공무원 · 조직

(2022. 8.)

구 분		내 용											정 원
계													17,756
본 청 직 속 기 관 출 장 · 사 업 소 합의제행정기관 시 의 회		1실 11국 4본부 23관·담당관 84과 1교육원 1연구원 1센터 10소방서 1소방학교 1특수대응단 1안전체험관 1청(경제자유구역청), 18사업소 1사무국 2과 1처 3담당관 7전문위원											7,530
군 · 구	기 구	2군 8구 (10보건소 2센터 5출장소 2사업소 1읍 19면 135동)											10,226
	정 원	중구	동구	미추홀구	연수구	남동구	부평구	계양구	서구	강화군	옹진군		
		867	633	1,218	979	1,313	1,381	961	1,432	789	653		

## 1 학교

### ○ 현황

(2022. 4. 1. 기준)

구 분	학교(개)	학급(개)	학생(명)
계	954	15,724	395,868
유치원	394	1,947	35,539
초등학교	260	7,062	155,655
중학교	142	2,993	78,815
고등학교	127	3,172	71,757
특수학교	10	340	1,854
기타학교*	13	210	4,228
대학교	8	-	48,020

&lt; 학교 및 학생 현황 &gt;



※ 출처 : 인천시교육청 &gt; 학교현황 (매년 5월 공시, 분교포함)

대학알리미 매년 11월말 공시 (외국계 대학교 및 대학교의 분교는 제외)

\*기타학교 : 고등기술학교, 방송통신중고등학교, 대안학교, 외국인학교, 국제학교, 학력인정평생교육시설

### ○ 영재교육기관

(2021. 11. 기준 / 단위 : 개, 명)

구분	계	영재학교·과학고	교육청영재교육원	대학영재교육원	영재학급
기 관	235	3	12	4	216
학 생	9,256	654	934	1,213	6,455
교(강)사	1,779	150	272	99	1,258

※ 출처 : 통계청 &gt; 국가영재교육통계(매년 12월 공시)

## 2 학교급식

(2022. 8. / 단위 : 개교, 명, 백만원)

무상급식 지원				비고
학교 수	인원*	예산액	지원대상	
950	350,311	225,108 (시비 76,537)	유치원, 초·중·고, 특수학교	

\* 인원 : 지원 예산 기준

### 3 (재)인천인재평생교육진흥원 운영

(2022. 8. / 단위 : 명, 백만원)

#### ○ 장학기금 적립

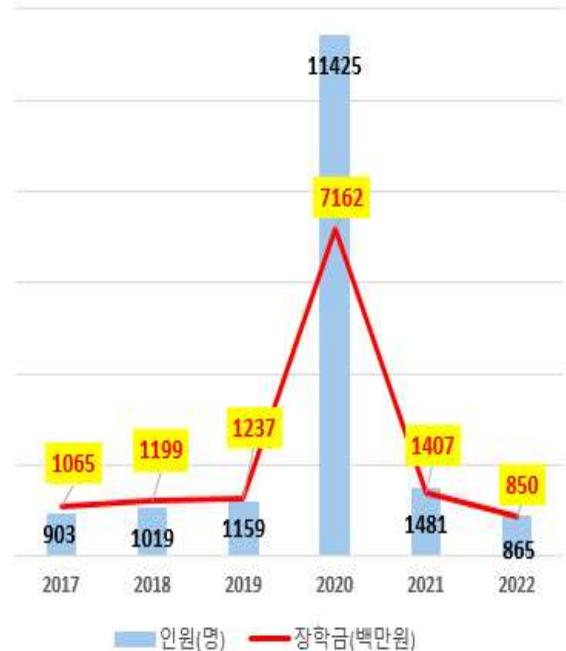
구 분	2017	2018	2019	2020	2021	2022
장학기금	35,110	35,210	35,310	34,010	35,310	35,310
해당연도 기금적립액	14,000	100	100	96.3	100	100

#### ○ 장학금 지급

구 분	2017	2018	2019	2020	2021	2022
인원(명)	903	1,019	1,159	11,425	1,481	865
장학금	1,065	1,199	1,237	7,162	1,407	850

※ 1986년~2022년 8월 기준 : 27,818명, 14,208백만원

#### <장학금 지급>



### 4 인천글로벌캠퍼스 외국대학교

(2022. 8. / 단위 : 명)

학 교 명	개교프로그램	정원	현원	추진 연혁
계		4,617	3,712	
한국뉴욕주립대 스토니브룩 (SUNY Korea SBU)	[학부] 경영학 [학부·대학원] 기술경영, 컴퓨터사이언스, 기계공학, 응용수학통계학, 전자정보공학	1,207	1,090	'07.10. MOU 체결 '08.12. 설립협약 체결 '11.07. 교과부 설립승인 '12.03. 개교
한국조지메이슨대 (George Mason Univ. Korea)	[학부] 경영학, 경제학, 국제학, 분쟁분석 및 해결학, 컴퓨터게임 디자인학 데이터과학	1,200	817	'09.05. MOU 체결 '09.12. 설립협약 체결 '13.08. 교과부 설립승인 '14.03. 개교
겐트대글로벌캠퍼스 (Ghent Univ. Global Campus)	[학부] 분자바이오회학 식품공학, 환경공학	900	716	'11.03. MOU 체결 '11.10. 설립협약 체결 '13.11. 교과부 설립승인 '14.09. 개교
유타대아시아캠퍼스 (Univ. of Utah Asian Campus)	[학부] 심리학, 신문방송학, 영화영상학, 정보시스템학, 도시계획학, 환경건설공학, 전기컴퓨터공학, 공통학부 [대학원] 공중보건학	1,100	851	'10.09. MOU 체결 '10.10. MOA 체결 '12.04. 설립협약 체결 '14.02. 교과부 설립승인 '14.09. 개교
한국뉴욕주립대 패션기술대 (SUNY Korea FIT)	[학부] 패션경영학, 패션디자인학	210	238	'15.02. MOU 체결 '17.02. MOA 체결 '17.03. 교과부 설립승인 '17.09. 개교

※ 출처: 경제자유구역청 서비스산업유치과

## 1 일반현황

(2022. 8.)

지표별	단위	2018	2019	2020	2021	2022
GRDP	십억원	88,735.4	90,040.5	89,615.4	-	-
예금은행 예금액(6월)	십억원	44,338	46,757	51,948	57,520	59,446
예금은행 대출액(6월)	십억원	85,660	92,157	102,078	109,129	111,336
수입금액(7월 누계)	백만달러	45,677	42,115	38,591	53,451	40,051
수출금액(7월 누계)	백만달러	40,781	38,018	37,701	45,948	31,314

※ 출처 : 통계청(지역소득, 지역별 여수신), 한국무역협회(수출입 실적)

## ○ 소비자 물가지수

(단위 : 2020년을 100으로 가중평균한 지수)

구 분	2016	2017	2018	2019	2020	2021	2022. 8.
인천광역시	95.78	97.65	99.09	99.47	100.00	102.62	108.62
전국	95.57	97.38	98.96	99.22	100.00	102.50	108.66

※ 출처 : 통계청 (소비자물가조사)

## ○ 에너지 소비량

(단위 : toe, MWh)

구 분	2016	2017	2018	2019	2020	2021
연료(toe)	35,547	30,160	35,840	28,732	24,126	26,736
전력(MWh)	1,140,704	1,304,380	1,513,331	1,502,818	1,428,461	1,477,222

※ 출처 : 통계청(지역별 에너지별 소비실적)

## 2 사업체 및 종사자

(단위 : 개, 명)

구 분	2017	2018	2019	2020	2021(잠정)
사 업 체	196,705	202,493	206,244	306,108	308,768
종 사 자	1,034,344	1,070,454	1,092,494	1,208,269	1,228,483

※ 출처: 통계청&lt;2021년 전국사업체조사 결과(잠정)&gt;

### ③ 산업단지

(2022. 1분기. 기준)

구 분	산업단지명	조성면적(m <sup>2</sup> )	가동업체수	종업원수
합 계 (15개소)		21,188	12,600	168,291
일반	소 계	8,657	2,337	41,427
	① 인천지방산업단지	1,136	579	6,930
	② 인천기계산업단지	350	179	2,617
	③ 인천서부산산업단지	939	285	5,475
	④ 강화하점산업단지	59	7	115
	⑤ 청라1지구일반산업단지	194	33	694
	⑥ 송도지식정보산업단지	2,402	103	9,314
	⑦ 뷰티폴파크	2,251	973	10,909
	⑧ 강화일반산업단지	462	55	912
	⑨ 서운일반산업단지	525	64	3,021
	⑩ 인천서부자원순환특화단지	56	13	100
	⑪ I-Food Park산업단지	283	46	1,340
도시 첨단	소 계	1,171	136	1,090
	① IHP도시첨단산업단지	1,171	136	1,090
국가	소 계	11,360	10,127	125,774
	① 남 동 산 업 단 지	9,574	7,273	102,791
	② 부 평 산 업 단 지	609	1,654	10,553
	③ 주 안 산 업 단 지	1,177	1,200	12,430

※ 출처: 한국산업단지공단 전국산업단지현황 통계

#### ○ 조성중인 산업단지

(2022. 2분기.)

산업단지명	위 치	조성면적	시행자	지정일
① 인천남동도시첨단	남동구	233천m <sup>2</sup>	LH	2017.12.29.
② 영종항공일반	중 구	495천m <sup>2</sup>	LH, 인천도시공사	2018.11.22.
③ 남촌일반	남동구	267천m <sup>2</sup>	남동스마트밸리개발(주)	지정계획고시
④ 계양일반	계양구	243천m <sup>2</sup>	계양구, 한국산단공	지정계획고시
⑤ 검단2일반	서 구	770천m <sup>2</sup>	인천도시공사	지정계획고시

※ 출처: 산업입지정보시스템

### ④ 중소기업육성기금

(2022. 8.)

구 분	조성기간	조성액(백만원)	조 성 방 법
계		236,821	-
창업 및 경쟁력강화자금	'93 ~	214,899	시출연금, 정부차입금 이자 등
소상공인시장진흥자금	'96 ~	19,532	시출연금, 이자증식
시장정비사업자금	'96 ~	2,390	시출연금, 이자증식

## 5 사회적 경제기업

(2022. 8.)

사회적기업			마을기업	협동조합			
계	인증	예비		계	일반조합	사회적조합	소비자조합
288	197	91(2)	75	685	525	144	16

※ 출처 : 사회적경제과, ( )는 지역형 및 부처형 예비사회적기업 중복 지정

## 6 FDI(외국인 직접투자) 신고

### ○ 연도별

(2022. 7. / 단위 : 건, 백만달러)

구 분	합 계	'62년~'17년	2018.	2019.	2020.	2021.	2022.7.
건 수	5,258	4,156	140	180	149	358	275
금 액	29,996.8	21,286	5,042	949	970.4	1,356.3	393.1

### ○ 국가별

(2022. 7. / 단위 : 건, 백만달러)

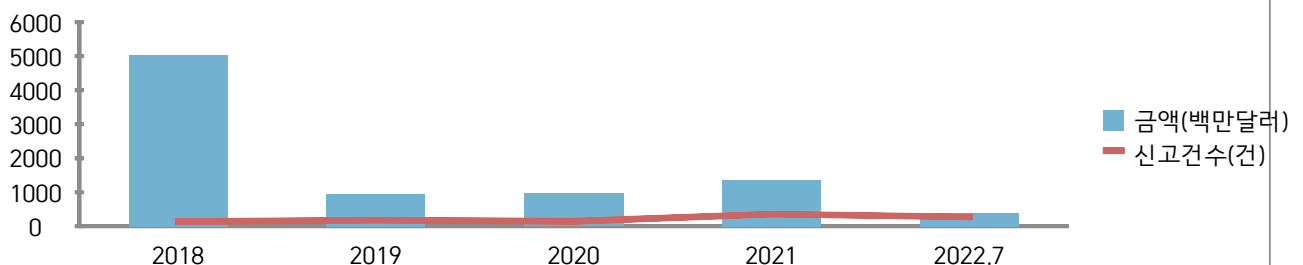
구 분	계	미국	일본	중국	미주 지역	아주 지역	중동 지역	구주 지역	아프리카
건 수	275	12	7	12	2	91	39	12	100
금 액	393.1	160.9	45.0	1.4	3.9	159.4	4.2	9.4	8.9

### ○ 업종별

(2022. 7. / 단위 : 건, 백만달러)

구 분	계	금속	기계 장비	기타 제조	농·축·임업	도·소매 유통	부동산	숙박 음식점	운수·창고	정보 통신	연구 개발	의약
건수	275	1	4	6	1	244	4	4	7	1	2	1
금액	393.1	0.1	45.0	7.3	0.1	35.3	251.2	37.6	14.8	0.9	0.7	0.1

<<외국인 직접투자 연도별 신고 현황>>



※ 출처: 외국인투자통계시스템(INSC)



## 1 개 요

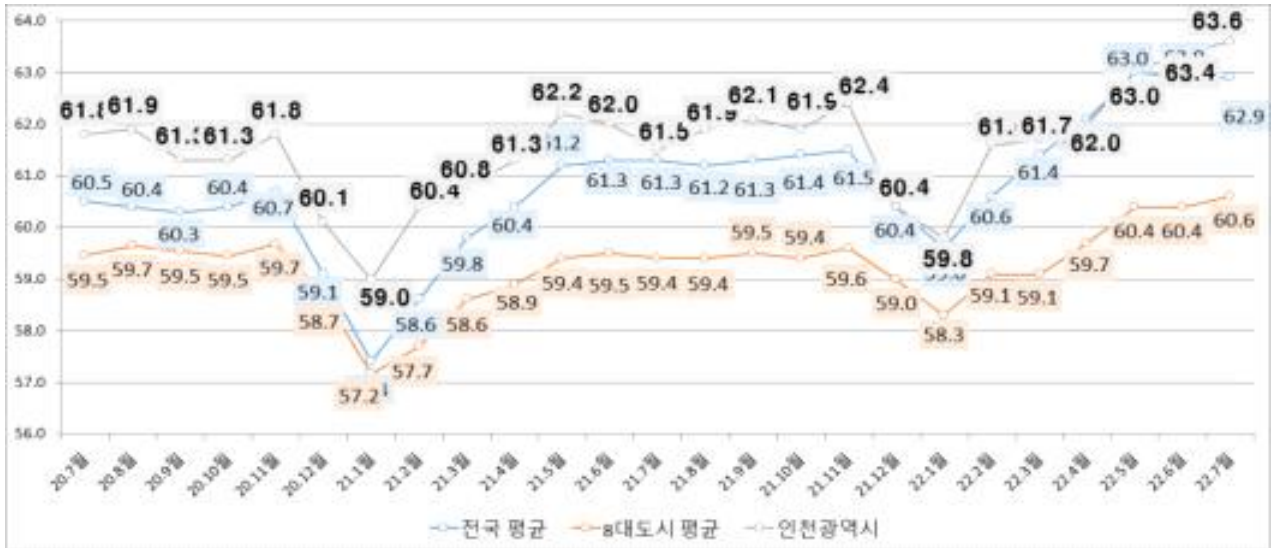
- **경제활동인구: 169만 5천명**, 전년동월대비 6만1천명 증가
  - 경제활동참가율 : 65.8%, 전년동월대비 1.7% 상승
- **고용률 : 63.6%**, 전년동월대비 2.1% 상승
  - 취업자 : 1,639천명, 전년동월대비 7만 3천명(4.7%) 상승
  - ※ 15~64세 고용률(OECD비교기준) : 70.1%, 전년동월대비 3.0% 상승
- **실업률 : 3.3%**, 전년동월대비 0.8%p 감소
  - 실업자 : 5만 6천명, 전년동월대비 1만 1천명(16.9%) 감소

(단위 : 천명, %, %p)

구 분	'21. 7.	'22. 6.	'22. 7.	전년동월대비		전월대비		
				증감	증감률	증감	증감률	
15세이상인구(생산가능인구)	2,547	2,573	2,577	29.7	1.2	3.4	0.1	
경제활동인구	1,633	1,692	1,695	61.8	3.8	2.7	0.2	
참가율	(64.1)	(65.7)	(65.8)	(1.7)		(0.1)		
취 업 자	1,566	1,632	1,639	73.1	4.7	6.5	0.4	
고용률	(61.5)	(63.4)	(63.6)	(2.1)		(0.2)		
산 업 별	농림어업	12	2	3	△8.6	△73.5	0.8	34.8
	광공업	318	318	319	0.9	0.3	0.8	0.3
	• 제조업	317	317	318	1.0	0.3	0.7	0.2
	사회간접자본 및 기타 서비스업	1,236	1,312	1,317	80.7	6.5	4.9	0.4
	• 건설업	122	145	141	19.3	15.8	△3.7	△2.6
	• 도·소매,숙박음식점업	299	320	319	19.7	6.6	△1.0	△0.3
	• 사업·개인·공공서비스업	587	594	602	15.8	2.7	8.1	1.4
	• 전기·운수·통신·금융업	229	253	255	25.9	11.3	1.6	0.6
연령별 취업자	15 ~ 29세	234	248	256	21.9	9.4	8.0	3.2
	30 ~ 39세	306	314	315	9.4	3.1	0.6	0.2
	40 ~ 49세	373	379	378	5.3	1.4	△0.7	△0.2
	50 ~ 59세	378	393	390	12.4	3.3	△3.1	△0.8
	60세 이상	276	298	300	24.2	8.8	1.8	0.6
실 업 자	67	59	56	△11.3	△16.9	△3.8	△6.4	
실업률	(4.1)	(3.5)	(3.3)	(△0.8)		(△0.2)		
비경제활동인구	914	881	882	△32.2	△3.5	0.7	0.1	

※ 본 표는 산식에 의해 천명 미만 단위에서 반올림되었으므로 전체 수치와 합계가 일치하지 않을 수 있음.

## 고용률 추이



## 실업률 추이



### ② 청년 고용 현황 (2022. 2/4분기)

(단위 : 천명, %, %p)

구 분	전국				인천				7대 도시 평균			
	2021. 2/4	2022. 2/4	전년동분기		2021. 2/4	2022. 2/4	전년동분기		2021. 2/4	2022. 2/4	전년동분기	
			증감	증감률			증감	증감률			증감	증감률
고용률	44.3	47.3	3.0		47.4	50.8	3.4		42.8	44.6	1.8	
실업률	9.4	7.2	△2.2		9.5	7.1	△2.4		9.4	7.2	△2.2	
경제활동참가율	48.9	50.9	2.0		52.4	54.7	2.3		47.2	48.1	0.8	
청년인구	8,798	8,592	△205.6	△2.3	496	485	△11.6	△2.3	571	554	△17.4	△3.0
청년경제활동인구	4,304	4,376	72.1	1.7	260	265	5.2	2.0	294	284	△10.9	△3.7
취업자	3,900	4,062	162.2	4.2	235.1	246.2	11.1	4.7	265.4	263.6	△1.8	△0.7
실업자	404	314	△90.1	△22.3	24.7	18.9	△5.8	△23.5	29.0	19.9	△9.1	△31.3
청년비경제활동인구	4,494	4,216	△277.8	△6.2	236.6	219.7	△16.9	△7.1	277.0	270.5	△6.5	△2.4

## ① 식품접객업소

(2022. 8. / 단위 : 개소)

계	일반음식점	휴게음식점	유흥주점	단란주점	제과점	위탁급식
45,699	32,399	9,877	991	565	931	936

※ 출처: 군·구 서울행정시스템, 건강체육국

## ② 의료기관 및 병상수

(단위 : 개, %)

구 분	2016	2017	2018	2019	2020	2021	2022
병원수	3,144	3,481	3,289	3,323	3,378	3,422	3,500
병상수	32,505	33,732	33,279	34,075	34,067	33,863	35,013
병상확보율	1.08	1.12	1.10	1.12	1.15	1.15	

※ 출처: 행정안전부, 「한국도시통계」, 건강체육국

## ③ 응급의료기관

(단위 : 개소)

구 분	2017	2018	2019	2020	2021	2022
계	21	20	20	19	19	19
권역응급의료센터	2	2	2	2	2	2
지역응급의료센터	7	7	8	8	8	8
지역응급의료기관	12	11	10	9	9	9

※ 출처 : 국립중앙의료원, 「응급의료현황통계」, 건강체육국

## ④ 시민건강

(단위 : 명, %)

구 분	2015	2016	2017	2018	2019	2020	2021
비만율	-	-	-	34.5	35.1	33.5	34.5
고위험음주율	14.9	16.0	16.6	15.8	14.6	12.2	12.2
흡 연 율	24.0	24.7	22.7	22.9	20.7	20.2	19.6
자살률(10만명당)	27.4	26.5	24.0	27.9	25.9	26.5	-
사망률(10만명당)	466.0	485.9	489.9	524.0	516.9	593.9	-

※ 보건복지부(지역사회건강조사 한눈에 보기), 통계청(사망원인통계, 인구동향조사)

## 5 다문화가족(결혼이민자 및 귀화자) 현황

【총괄】

(단위 : 가구, 명)

구분	계		한국인 배우자	결혼이민자 및 귀화자			자녀			기타동거인		
	가구 수	가구원 수		계	결혼이민자	귀화자	계	귀화 및 외국국적	국내출생	계	내국인	외국인
전국	367,775	1,093,228 (100%)	159,244	359,129	173,104	186,025	273,048	14,158	258,890	301,807	260,839	40,968
인천	25,449	73,298 (6.7%)	10,493	26,592	11,740	14,852	17,336	1,341	15,995	18,877	15,502	3,375

【군·구별】

(단위 : 가구, 명)

구분	계	강화군	옹진군	중구	동구	마추홀구	연수구	남동구	부평구	계양구	서구
가구 수	25,449	388	93	1,479	503	3,724	2,314	4,339	6,147	2,066	4,396
가구원 수	73,298	1,374	305	4,099	1,501	10,627	6,841	12,522	16,587	6,300	13,142

※ 출처 : 2020. 11월 외국인 주민현황 통계 (행정안전부)

## 6 취약계층

(2022. 8. / 단위 : 명)

등록 장애인		수급자		65세 이상 노인	
인구	비중(%)	인구	비중(%)	인구	비중(%)
149,329	5.04	156,863	5.34	455,036	15.36

## 7 사회복지시설

○ 노인복지시설

(2022. 8. / 단위 : 개소)

계	노인복지관	노인문화센터	경로당	노인무료급식소	재가노인복지시설	노인보호전문기관	학대피해노인전용쉼터	노인의료시설
3,330	11	15	1,525	42	1,253	2	1	481

○ 장애인복지시설

(2022. 8. / 단위 : 개소)

계	장애인복지관	주보호시설	기타이용시설	의료재활시설	직업재활시설	장애인거주시설	생산품판매시설	피해장애인쉼터
169	10	42	3	2	38	71	1	2

## ○ 아동·청소년복지시설

(2022. 8. / 단위 : 개소)

계	아동종합복지센터	아동보호전문기관	학대피해상담소	가정위탁양육기관	다문화가족지원센터	지역아동센터	아보호시동설립지원관	청소년소녀가장
254	5	4	4	4	23	175	28	10

## ○ 여성가족복지시설

(2022. 8. / 단위 : 개소)

계	건강가정·다문화가족지원센터	가정성폭력성매매상담소(성매매자활지원센터포함)	여성긴급전화 1366 해바라기센터	한부모가족지원센터	여성폭력보호센터
45	10	15	4	8	8

## ○ 기타 복지시설

(2022. 8. / 단위 : 개소)

계	종합사회복지관	노숙인자활시설	노숙인요양시설	정신재활시설	정신요양
39	21	1	3	12	2

※ 출처 : 복지국, 건강복지국

## 8 어린이집

(2022. 8. / 단위 : 개소)

계	국·공립	사회복지법인	법인단체등	민간	가정	부모협동	직장
1,692	273	11	10	592	723	3	80

※ 출처: 보육통합정보시스템

## 9 자원봉사자

(2022. 8. / 단위 : 명, %)

구분	2018	2019	2020	2022.8.
등록인원	617,343	668,469	693,730	733,986

※ 출처: 1365자원봉사포털시스템

## ① 자동차 등록

(단위 : 천대)

구 분	2018	2019	2020	2021	2022.8
전국	23,202	23,677	24,365	24,861	25,314
인천광역시	1,577	1,635	1,676	1,675	1,706
1인당 등록대수	0.52	0.55	0.56	0.57	0.56

※ 출처: 자동차민원 대국민포털>정보마당>통계정보(<http://www.ecar.go.kr/Services>)

## ② 교통망 현황

(단위 : 개, km)

구 분	2016	2017	2018	2019	2020	2021
철도 노선도	7	7	7	7	7	7
철도 역수	94	94	95	95	96	98
철도 연장	135.3	135.3	139.3	139.3	140.1	144.3
도로개설 연장	2,942	3,185	3,272	3,494	3,520	3,317

※ 도로개설 연장 자료 출처: 도로 및 보수 현황 시스템(<http://www.rsis.kr>)

## ③ 통행량.분담률

구 분		계	도보	자전거	버스	지하철	승용차	택시	기타
2019년	통행량 (통행/일)	8,341,664	1,583,038	111,870	1,473,015	928,021	3,187,210	423,919	634,591
	분담률(%)	100.0	19.0	1.3	17.7	11.1	38.2	5.1	7.6
2020년	통행량 (통행/일)	7,400,642	1,567,180	109,179	964,675	712,530	3,132,135	333,520	581,423
	분담률(%)	100.0	21.2	1.5	13.0	9.6	42.3	4.5	7.9

※ 작성기준: 통행발생과 도착을 모두 고려한 관련계 기준으로 지하철간 환승은 미포함

※ 출처: 국가교통DB &gt; 교통수요예측 &gt; 여객통행수요분석 - '21년 자료는 '23. 1분기 공표(예정)

## ④ 교통사고

(단위 : 건, 대)

구 분	2017	2018	2019	2020	2021
발생 건수	7,719	7,632	8,698	8,505	7,912
천대당 교통사고	47.8	45.3	49.8	47.5	44.2
자동차 등록대수	1,510,319	1,577,607	1,635,323	1,676,442	1,675,405

※ 출처: 경찰청,「교통사고통계」, 국토교통부,「자동차등록대수」

## ⑤ 주차장

(2021. / 단위 : 개, 면)

구분	합 계		노상				노외				부설	
			유 료		무 료		공 영		민 영			
	개소	면수	개소	면수	개소	면수	개소	면수	개소	면수	개소	면수
2015	53,768	1,097,560	143	5,475	1,870	56,518	532	27,817	401	20,746	50,822	987,004
2016	56,629	1,164,028	156	6,313	1,858	57,306	547	28,471	272	14,444	53,796	1,057,494
2017	67,340	1,217,585	161	5,825	1,892	58,409	557	28,989	307	16,270	64,423	1,108,092
2018	72,984	1,284,526	169	6,172	1,583	57,514	573	28,992	338	18,138	70,321	1,173,710
2019	67,021	1,309,960	188	6,855	1,703	55,686	564	29,362	337	17,973	64,229	1,200,084
2020	68,124	1,351,796	204	6,794	1,688	58,041	575	29,838	337	17,437	65,320	1,239,686
2021	69,672	1,429,962	190	6,713	1,603	54,018	594	32,268	340	17,439	66,945	1,319,524

※ 출처: 인천광역시 「기본통계」, 교통건설국, '22년말 기준은 '23. 4월 말 추출

## ⑥ 도로

(단위 : m)

구 분	2016	2017	2018	2019	2020	2021
총 계	2,942,406	3,185,255	3,271,509	3,494,022	3,520,067	3,317,060
고속국도	100,330	109,480	109,480	109,480	109,480	109,480
일반국도	74,853	74,853	75,613	75,613	75,613	75,613
특별 광역시도	630,506	717,450	723,792	735,605	739,053	771,930
지방도	45,462	45,462	45,462	48,390	48,390	48,390
군도	457,940	458,060	469,175	476,629	477,101	477,101
구도	1,633,315	1,779,950	1,847,987	2,048,305	2,070,430	1,834,546

※ 출처: 국토교통부, 「도로현황」, 교통건설국, '22년 자료는 '23년초 추출

## ⑦ 자전거 도로 및 주차장

(단위 : km)

구 분		2018	2019	2020	2021	2022.8
자전거 도로	합 계	887	969.29	972.26	1,011.32	1,054.88
	전용도로	220	252.79	263.89	268.89	267.72
	보행자겸용도로	636	710.63	701.04	729.72	772.62
	우선도로				1.18	2.70
	전용차로	31	5.87	7.33	11.53	11.84
자전거 주차장	주차장	553	544	1,175	1,110	1,127
	주차대수	13,811	8,599	26,727	26,011	26,269

※ 출처: 행정안전부, 「자전거이용현황」, 교통건설국

## 1 문화시설

(2022. 8. / 단위: 개소)

계	공연장	박물관	미술관	도서관	문화원	영화관
185	46	29	5	65	10	30

## 2 관광사업체

((2022. 8. / 단위: 개소)

계	여행업	관광숙박업					관광객이용시설업				국제회의업		카지노업	아름다운관광사업	관광 편의시설업									
		호텔업				숙박업	관광객이용시설업	야영장업	관광유람선업	여객선업	국제회의시설업	관광객이용시설업			관광객이용시설업	관광객이용시설업	관광객이용시설업	관광객이용시설업	관광객이용시설업	관광객이용시설업	관광객이용시설업			
		관광호텔업	한궁전통호텔업	가족호텔업	소형호텔업																			
																						호스텔업		
1,330	627	84	2	2	2	85	2	1	99	3	77	1	17	1	162	12	2	91	3	26	12	10	1	8

※ 출처: 관광사업체 통계시스템

## 3 관광자원

(2022. 8. / 단위: 개소)

계	관광단지	관광지	관광특구	국제회의복합지구	유원지
10	1	2	1	1	5

## 4 방인 해외 관광객

(단위: 천명)

구 분	2017	2018	2019	2020	2021
계	1,336	1,270	1,407	300	127
중 국	391	391	628	95	17
일 본	73	93	74	45	2
기 타	872	786	705	160	108

※ 출처: 「외래관광객 실태조사(문화체육관광부)」의  
‘한국 여행 중 방문 권역’ 비율 적용(분기통계)





## 5 지정·등록문화재

(2022. 8. / 단위: 개)

구 분	2016	2017	2018	2019	2020	2021
문화재	262	262	264	266	269	276

※ 출처: 통계청(지정등록문화재현황), 문화관광체육국

## 6 체육회 운동경기부

(2022. 8. / 단위: 명)

구분	계	근대 5종	당구	세 팍 타크로	소프트 볼	소프트 테니스	스쿼시	승마	요트	철인 3종	하키	
											남	여
총 원	94	4	5	6	15	15	6	2	3	4	17	17
선 수	84	4	4	5	14	13	5	2	3	3	15	16
지도자	10	0	1	1	1	2	1	0	0	1	2	1

※ 장애인직장운동경기부 : 4개부 16명(역도4, 배드민턴4, 사격5, 육상3)

※ 출처: 대한체육회 선수 및 팀 등록현황

## 7 체육시설

(2022. 8. / 단위: 개소)

계	등록체육시설		신고체육시설					
	골프장 (8홀 이상)	자동차 경주장	빙상장	승마장	종합 체육시설	수영장	체육도장	골프연습장
3,248	11	1	1	4	9	39	874	428

신고체육시설								
체력 단련장	당구장	썰매장	무도학원	무도장	야구장	가상체험 체육시설	체육교습	인공암벽장
559	1,115	2	12	2	3	110	74	4

※ 출처: 체육시설 정보관리 종합시스템

## 1 주택

(2022. 8. / 단위 : 호 %)

구 분	2017	2018	2019	2020	2021	2022.8
주택건설실적(호)	19,686	20,720	13,679	11,429	25,894	23,745
주택 인·허가 실적(호) [( ) = 아파트 인·허가 실적]	22,689 (15,719)	39,375 (34,538)	44,530 (39,274)	28,745 (24,805)	21,764 (17,569)	8,848 (6,999)
*주택가격상승률(%)	1.42	0.68	0.57	6.81	16.42	-0.40
**주택 수(천 호)	1,084.2	1,125.7	1,138.5	1,157.1	1,179.8	1,198.3
주택보급률(%)	100.4	101.2	100.2	98.9		

\* 주택가격상승률 : 전년도 말 대비 주택가격 상승률

\*\* 주택 수 - 2017년 이전 주택 수 : 주택총조사 기반 자료(국토교통부 통계누리)

- 2018년 이후 주택 수 : 건축물대장 기반 자료(다가구 가구수 기준, HIS주택통계정보시스템)

※ 출처: HIS주택통계정보시스템(주택건설실적), 한국감정원(주택가격상승률), 통계누리(주택수, 주택보급률)

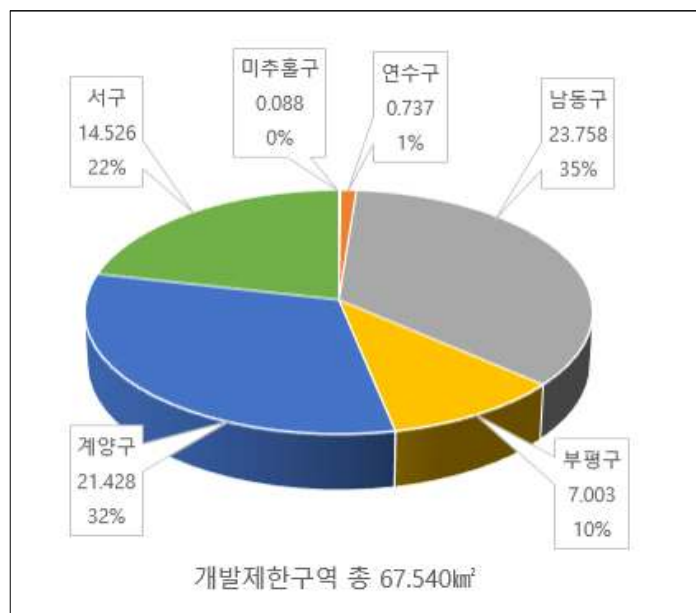
## 2 용도지역

구 분	면 적(km <sup>2</sup> )	구 성 비(%)	비 고
계	1,095.25	100	-
도 시 지 역	517.87	47.28	미 지정지 포함(11.39)
관 리 지 역	315.90	28.84	-
농 립 지 역	260.52	23.79	-
자연환경보전지역	0.96	0.09	미 지정지 포함(0.91)

## 3 개발제한구역

(단위 : km<sup>2</sup>, %)

구 분	개발제한 구역(A)	행정구역 면적(B)	행정구역 대비(A/B)
계	67.540	1,063.1	6.35
중 구	-	140.27	-
동 구	-	7.19	-
미추홀구	0.088	24.84	0.35
연수구	0.737	54.95	1.34
남동구	23.758	57.05	41.64
부평구	7.003	32.01	21.87
계양구	21.428	45.57	47.02
서 구	14.526	116.90	13.09
강화군	-	411.44	-
옹진군	-	172.88	-



#### 4 토지거래 · 건축지표

구 분	2017	2018	2019	2020	2021
토지거래면적(천㎡)	34,429	34,979	31,847	35,493	41,589
건축착공면적(천㎡)	4,880	6,206	7,534	6,436	6,927
건축허가면적 증감률(%)	13.2	31.1	15.0	-22.2	-17.7

※ 출처: 통계청 e-지방지표

#### 5 주택의 종류 및 평균 거주인수

(단위 : 호, 명)

주택의 종류	2018		2019		2020		2021	
	주택	평균 거주인수	주택	평균 거주인수	주택	평균 거주인수	주택	평균 거주인수
계	997,959	2.9	1,019,365	2.8	1,032,774	2.8	1,053,451	-
단독주택 <sup>1)</sup>	100,433	4.3	97,302	4.3	95,700	4.2	94,574	-
아파트	624,332	2.9	648,403	2.8	661,611	2.7	683,337	-
연립주택	25,984	2.6	26,309	2.5	27,704	2.4	28,734	-
다세대주택	238,998	2.4	238,301	2.3	238,777	2.3	237,960	-
비거주용 건물내 주택	8,212	4.1	9,050	4.0	8,982	4.0	8,846	-

※ 출처: 통계청, 「2021년 인구주택총조사 등록센서스 방식 집계결과 통계표(22. 7. 28.)」

1) 단독주택(다가구주택 포함)은 동수로 산정함

#### 6 건설업체 등록

(2022. 8. / 단위 : 개)

구 분	2018	2019	2020	2021	2022. 8.
계	3,105	3,262	3,445	3,671	3,915
종합건설업	507	523	565	614	758
전문건설업	2,598	2,739	2,880	3,057	3,157

※ 출처: 교통건설국

#### 7 공원 현황

(단위 : 년도, 개소,)

구분	계	도시 자연 공원	소공원	어린이 공원	근린 공원	역사 공원	문화 공원	수변 공원	묘지 공원	체육 공원	조례가 정하는 공원	도시 농업 공원
2017	1,140	1	157	592	328	5	14	21	3	16	-	
2018	1,173	1	170	596	341	6	16	22	3	15	3	
2019	1,204	1	186	612	330	6	20	22	4	17	6	
2020	1,165	1	180	578	325	5	24	24	2	17	8	1
2021	1,165	1	180	578	325	5	24	24	2	17	8	1

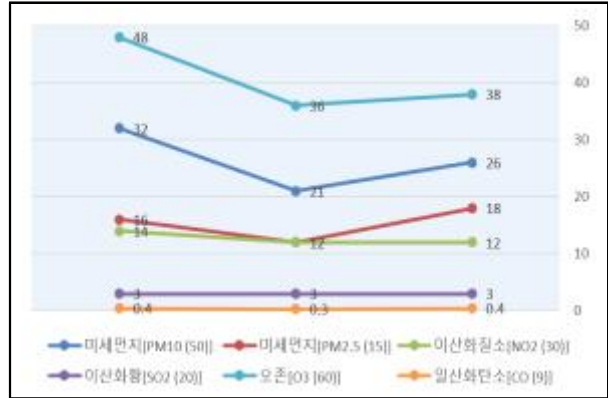
※ 출처: 국토교통부

## 1 환경지표

(2022. 8.)

## ○ 대기환경

구 분	단 위	2022.5.	2022.6.	2022.7.
미세먼지 [PM10 (50)]	μg/m³	32	21	26
미세먼지 [PM2.5 (15)]	μg/m³	16	12	18
이산화질소 [NO₂ (30)]	ppb	14	12	12
이산화황 [SO₂ (20)]	ppb	3	3	3
오존 [O₃ (60)]	ppb	48	36	38
일산화탄소 [CO (9)]	ppm	0.4	0.3	0.4



※ 출처: 한국환경공단

## ○ 폐기물 현황

구 분	단 위	2016	2017	2018	2019
1일 쓰레기 발생량	톤/일	2,271.2	2,775.4	2,990.0	3,178.4

## ○ 녹지 현황

구 분	단 위	2017	2018	2019	2020
공원·녹지 결정면적	km²	54.94	52.72	54.94	50.99
1인당 조성면적	m²	13.66	13.81	14.77	17.33

※ 출처: 국토교통부

## 2 상수도

구 분		단 위	2018	2019	2020	2021
보 급 률		%	98.8	99	99	99
유 수 율		%	89.92	88.4	88.1	90.3
누 수 율		%	5.58	7.1	8.8	6.2
급 수	총 급수량	km³/년	385,785	394,001	392,179	393,233
	일 평 균	km³/일	1,057	1,079	1,072	1,078
	1인 급수량	ℓ/일	354	360	356	361

※ 출처: 상수도사업본부

## 3 하수처리시설

(단위: 천톤 / 일)

처리시설명	계	가좌	승기	남항	공촌	운북	강화	송도2	영종	송산
규모 (500m³/일 이상)	1560.6	350	275	125	65	23	9	42.5	24	30
		진두	송도1	만수	검단	검단증설	굴포	진촌	가을	온수
		2	30	70	40	46	427	0.6	0.8	0.7

## 4 지방하천

(단위: 개소)

계	남동구	부평구	계양구	서구	강화군
30	4	2	3	7	14

## 1 인천항만

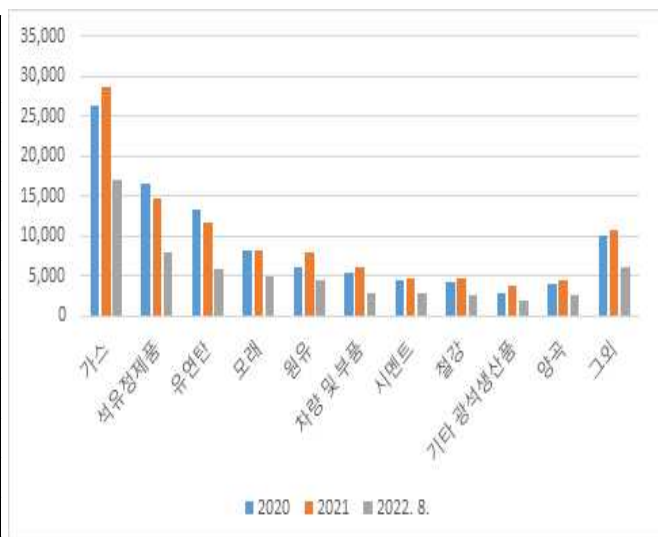
### ○ 부두별 물동량

구 분			2020	2021	2022. 8.
	인천항 전체합계(천톤)		151,797	157,798	88,551
컨테이너 (천TEU)	합 계		3,269	3,354	1,843
	신항	소 계	2,006	2,073	1,163
		S N C T	992	977	526
		H J I T	1,014	1,096	637
	남항	소 계	833	773	414
		E 1 C T	274	268	167
		I C T	559	505	266
	카 페 리		417	495	265
	그 외		13	13	1
비컨테이너 (천톤)	합 계		101,556	105,746	59,533
	내 항		15,418	16,850	9,045
	남 항		5,382	6,030	3,646
	북 항		6,996	8,281	4,614
	그 외 부두		73,760	74,585	42,228

※ 출처 : 인천지방해양수산청

### ○ 품목별 물동량

구 분	2020	2021	2022. 8.
비컨테이너 전체(천톤)	101,564	105,746	59,533
가 스	26,416	28,594	17,042
석 유 정 제 품	16,484	14,586	7,961
유 연 탄	13,353	11,772	5,941
모 래	8,157	8,234	4,919
원 유	6,094	8,068	4,529
차량 및 부품	5,471	6,041	2,760
시 멘 트	4,518	4,746	2,929
철 강	4,125	4,722	2,690
기타 광석생산물	2,903	3,784	1,938
양 곡	3,922	4,403	2,673
그 외	10,121	10,795	6,152



※ 출처 : 인천지방해양수산청

## 2 국제크루즈산업

(단위 : 회, 명)

2018		2019		2020		2021		2022.8.	
입항	승객	입항	승객	입항	승객	입항	승객	입항	승객
10	29,886	10	19,544	0	0	0	0	0	0

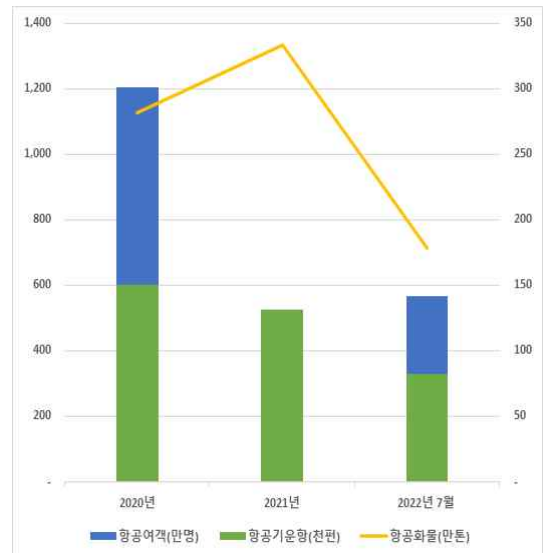
※ 코로나19 팬데믹으로 인해 2020년 이후 크루즈 입항계획 전면 취소

※ 출처: 인천항 입항 통계(인천항만공사 제공)

### 3 인천공항

- 취항현황 : 76개 항공사 / 48개 국 / 136개 도시
- 인천국제공항 항공화물 처리 세계 2위
- 국제공항협의회 세계 공항서비스평가 12년 연속1위

구 분	단위	2020	2021	2022. 7.
항공기운항	천편	150	131	82
항공여객수	만명	1,205	319	567
여객환승객	만명	191	51	92
환 승 률	%	15.8	15.9	16.2
항공화물량	만톤	282	333	178
화물환적량	만톤	115	128	66
환 적 률	%	40.7	38.4	37.1



#### ○ 운항국가별 통계

(단위 : 편, 명, 톤)

권역	국가명	2020			2021			2022.7.		
		운항	여객	화물	운항	여객	화물	운항	여객	화물
동북아	중국	28,778	1,790,644	533,823	22,789	405,794	588,477	10,903	163,309	290,769
	일본	15,928	1,507,629	253,825	8,174	150,633	315,108	5,706	277,340	168,290
	홍콩	7,300	326,222	245,935	7,342	27,831	255,028	3,328	38,121	138,367
미주	미국	29,888	1,324,116	621,762	40,466	894,848	816,213	23,947	1,169,683	433,832
동남아	베트남	12,304	1,323,028	196,977	8,761	135,076	238,857	7,098	727,970	134,572
	필리핀	6,816	926,383	31,439	2,390	110,083	35,209	2,724	403,386	19,914

※ 출처: 인천국제공항공사

### 1 남북교류협력기금 조성 현황

(단위: 백만원)

조성기간	구 분	2019	2020	2021	2022. 8.
	계	4,041	4,055	308	182
2004년 ~	시 전출금	4,000	4,000	0	0
	이자 등	41	55	308	182

※ 출처: 인천광역시 기금운용계획

### 2 북한이탈주민 현황

(2022. 7. / 단위 : 명)

군구 성별	계	중구	동구	미추홀	연수	남동	부평	계양	서구	강화	옹진
계	2,906	66	10	169	138	1,914	210	143	227	20	9
남	782	23	0	41	43	520	49	33	60	7	6
여	2,124	43	10	128	95	1,394	161	110	167	13	3

\* 전입추이 : '19년 2,941명(증134) → '20년 2,986명(증45) → '21년 2,931명(감55) → '22년 2,906명(감25)

※ 출처: 통일부 하나넷 시스템

### 3 이북도민 연합회 현황

(단위: 명)

도민회 명	구성일	회 원 수	사 무 실 주 소
계		501,000	
평안남도도민회	1980.1.26	50,000	남동구 예술로 192번길40 인천시 새마을회 5층
황해도향우회	2013.12.7	280,000	
평안북도도민회	1980.4.15	100,000	
함경남도도민회 (연합회장 겸임)	1988.4.18	50,000	
함경북도도민회	1988.4.18	20,000	
서해이북도민회 (영종 거주민)	1986.7.16	1,000	

※ 출처: 이북5도 인천사무소

### 1 재난관리·재해구호 기금 현황

(2022. 8. / 단위 : 백만원)

구분	전년도 조성액 ①	현 년 도			현 재 조성액 ⑤=④+①	비고
		수 입 ②	지 출 ③	증 감 ④=③-②		
재난관리기금	116,970	53,279	109,248	△55,969	61,001	
재해구호기금	35,920	142,199	165,263	△23,064	12,856	

\* 실제 자금 수입·지출 현황

※ 출처: 지방재정관리시스템

### 2 안전관리 대상 시설물 현황 (시특법 제1·2·3종)

(2022. 8. / 단위 : 개소)

구 분	합 계	A등급	B등급	C등급	D등급	E등급	불명*
계	5,717	1,138	4,046	423	12	1	97
1종	417	146	255	11	0	0	5
2종	4,499	967	3,474	37	0	0	21
3종	801	25	317	375	12	1	71

\* 신축건물 및 안전등급 기한 미도래는 등급 미부여로 불명으로 구분

※ 출처: 시설물정보관리종합시스템(FMS)

### 3 자연재해 관련 기상특보

(2022. 8. / 단위 : 회, 일)

구 분		태 풍		호 우		대 설		한 파		폭 염	
		주의보	경보	주의보	경보	주의보	경보	주의보	경보	주의보	경보
인천시 (총 계)		-	-	24	8	7	-	16	-	37	-
누 계	8개 구	-	-	7	4	2	-	-	-	18	-
	강화군	-	-	8	2	3	-	16	-	15	-
	옹진군	-	-	9	2	2	-	-	-	4	-
단 월	8개 구	-	-	3	2	-	-	-	-	4	-
	강화군	-	-	2	-	-	-	-	-	4	-
	옹진군	-	-	4	-	-	-	-	-	4	-

※ 출처: 기상청 방재기상정보시스템



## 1 기구 및 인원 현황

(2022. 8. / 단위: 개, 명)

기 구		인 원		
소방본부	직속기관	소방직	일반직	의용소방대
4과 1단 1관 1실, 1센터	10개 소방서 (55센터, 12구조대), 소방학교, 119특수대응단, 국민안전체험관	3,406	8	105개대 2,745명

※ 출처: 소방본부

## 2 소방장비

(2022. 8. / 단위: 대)

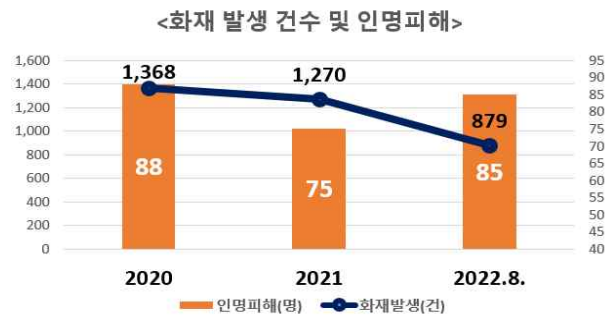
계	주력소방차(341)														행정차(124)						기타(4)			
	펌프차	물탱크	화학차	고가차	굴절차	경형사다리	조연차	배연차	지휘차	화재조사	구조차	구조버스	생활안전	구급차	무인방수	소방순찰	안전진단	행정승용	행정화물	행정승합	기타차량	소방헬기	소방함	소방정
469	85	46	26	14	7	3	6	2	15	11	13	12	11	88	2	13	21	33	14	15	28	2	1	1

※ 출처: 2022년 소방장비 통계

## 3 화재발생

### ○ 총 괄

연도	발생건수	인명피해(명)			재산피해(백만원)		
		계	사망	부상	계	부동산	동산
2022.8.	879	85	8	77	20,301	7,813	12,488
2021	1,270	75	10	65	15,385	5,667	9,718
2020	1,368	88	22	66	11,743	5,160	6,583



### ○ 화재원인별

구 분	계	실화							자연적 요인	방화		미상
		전기적	기계적	화학적	가스 누출	교통 사고	부주의	기타		방화	방화 의심	
2022.8.	879	300	90	26	2	7	364	8	5	8	8	61
2021	1,270	440	167	37	8	10	464	13	7	17	19	88
2020	1,368	426	176	25	5	25	541	15	3	20	21	111

## 1 일반현황

○ 경제자유구역 지정 : 2003. 8. 11.

※ 경제자유구역조정(확대) 지정고시 : 2018. 12. 21.

○ 면 적 : 122.42km<sup>2</sup>

- 송도 53.36km<sup>2</sup> / 영종 51.26km<sup>2</sup> / 청라 17.80km<sup>2</sup>

○ 계획인구 : 544,695명 (210,503세대)

- 송도 265,611명(104,112세대)/영종 181,024명(70,207세대)/청라 98,060명(36,184세대)

○ 인구 현황 : 411,567명 (2022. 7월말 기준)

- 내국인 : 405,070명 (송도 188,775명, 영종 103,608명, 청라 112,687명)

- 외국인 : 6,497명 (송도 3,817명, 영종 1,698명, 청라 982명)

구분	행정동	합 계				내국인			외국인		
		인 구			세대	인 구			인 구		
		계	남	여		계	남	여	계	남	여
IFEZ	총계	411,567	205,798	205,769	162,202	405,070	202,788	202,282	6,497	3,010	3,487
송도 국제 도시	소계	192,592	94,648	97,944	70,218	188,775	92,831	95,944	3,817	1,817	2,000
	송도1동	38,833	19,083	19,750	15,106	37,974	18,645	19,329	859	438	421
	송도2동	37,569	18,473	19,096	11,866	36,516	17,954	18,562	1,053	519	534
	송도3동	49,870	24,364	25,506	18,895	48,742	23,880	24,862	1,128	484	644
	송도4동	25,785	12,683	13,102	9,450	25,582	12,582	13,000	203	101	102
	송도5동	40,535	20,045	20,490	14,901	39,961	19,770	20,191	574	275	299
영종 국제 도시	소계	105,306	54,742	50,564	49,935	103,608	53,997	49,611	1,698	745	953
	영종동	19,929	10,887	9,042	10,284	19,477	10,660	8,817	452	227	225
	영종1동	45,858	22,894	22,964	17,486	45,304	22,709	22,595	554	185	369
	운서동	36,336	19,204	17,132	20,081	35,719	18,910	16,809	617	294	323
	용유동	3,183	1,757	1,426	2,084	3,108	1,718	1,390	75	39	36
청라 국제 도시	소계	113,669	56,408	57,261	42,049	112,687	55,960	56,727	982	448	534
	청라1동	31,448	15,663	15,785	11,881	31,079	15,489	15,590	369	174	195
	청라2동	48,623	24,080	24,543	18,012	48,278	23,928	24,350	345	152	193
	청라3동	33,598	16,665	16,933	12,156	33,330	16,543	16,787	268	122	146

※ 송도4동은 2020년 10월 26일 부로 송도4동과 송도5동으로 분동.

※ 출처: 경제자유구역청 기획정책과

## 2 입주기업 현황

(2022. 7. / 단위 : 개, 명)

입주기업 수 / 종사자 수			
합 계	송 도	영 종	청 라
3,039/ 92,751	1,658 / 53,385	887 / 31,443	494 / 7,923

### ○ 외국인투자기업 유치현황

(2022. 8. / 단위 : 개)

합 계	송 도	영 종	청 라
88	70	13	5

※ 출처: 경제청 투자유치기획과

## 3 투자유치 현황

(2022. 8.)

### ○ 지구별 외국인투자 현황

구 분		합 계	송 도	영 종	청 라
FDI 신고액 <sup>1)</sup> (백만 달러)	개 발 사 업	7,159.1	2,161.5	4,682.4	315.2
	서 비 스	1,616.4	1,596.3	2.0	18.1
	입 주 기 업	5,345.9	4,297.5	558.7	489.7
	학 교 / 연 구 소	50.1	10.1	40.0	0.0
	계 <sup>2)</sup>	14,171.5	8,065.4	5,283.1	823
총사업비 <sup>3)</sup> (억 원)	개 발 사 업	514,958	431,351	71,000	12,607
	서 비 스	40,040	25,425	700	13,915
	입 주 기 업	106,666	89,033	15,972	1,661
	학 교 / 연 구 소	863	393	470	0
	계	662,527	546,202	88,142	28,183
계약체결 (건수)	개 발 사 업	10	5	3	2
	서 비 스	11	8	1	2
	입 주 기 업	55	46	8	1
	학 교 / 연 구 소	12	11	1	0
	계	88	70	13	5
MOU체결 (건수)	개 발 사 업	1	0	1	0
	서 비 스	0	0	0	0
	입 주 기 업	3	1	0	2
	학 교 / 연 구 소	2	2	0	0
	계	6	3	1	2

※ 출처: 경제자유구역청 투자유치기획과

1) FDI신고액(Foreign Direct Investment) : 은행(외국환 취급은행), KOTRA 등 관계기관에 신고된 외국인 직접투자

2) 소수점 이하 반올림으로 인해 합계에 차이가 있을 수 있음

3) 총사업비는 계약 및 MOU 체결된 외투기업의 사업비임(사업취소 등 제외)

## ○ 국가별 외국인직접투자(FDI) 현황

(2022. 8. / 단위: 건/백만달러)

구분	계	미주지역					아주지역									
		미국	케이만 군도	버진 아일랜드	에콰 도르	캐나다	일본	리비아	중국	홍콩	싱가 포르	호주	말레 이시아	몽골	이스 라엘	사우 디
건수	489	67	4	4	1	10	28	58	34	19	11	3	4	5	1	2
금액	14,171.5	6,937.2	17.2	6.3	0.1	555.1	888.1	68.0	148.8	1,996.1	407.1	66.2	4.0	0.5	3.1	0.2

아주지역															구주지역	
우즈베키 스탄	키르기즈 스탄	투르크 메나스탄	팔레 스타인	인도 네시아	시리아	베트남	이집트	수단	필리핀	세네갈	예멘	파키 스탄	요르단	타지키 스탄	카자흐 스탄	독일
12	73	1	3	1	6	2	9	3	1	1	7	2	17	17	7	16
1.3	6.5	0.1	0.4	4.9	1.2	0.1	0.9	0.3	580.0	0.3	1.0	0.2	2.2	1.6	0.7	533.1

구주지역														
영국	네덜 란드	스위스	아일 랜드	스웨덴	룩셈 부르크	핀란드	터키	러시아	벨기에	불가 리아	프랑스	우크 라이나	오스트리아	이탈리아
9	7	6	1	2	2	1	2	20	2	1	4	1	1	1
245.0	1,018.1	64.8	420.0	86.5	26.2	0.5	18.6	1.3	15.0	0.1	36.7	0.1	3.4	0.1

※ 출처: 경제자유구역청 투자유치기획과

## ○ 외국인직접투자(FDI) 현황

(2022 8. 신고기준, 단위: 백만달러, %)

구분	~2015	2016	2017	2018	2019	2020	2021	2022.8	계	비중
송도	3,936.9	1,188.5	339.2	899.3	824.4	331.8	523.3	22.0	8,065.4	56.9
영종	3,316.2	370.2	620.3	431.4	81.2	219.6	191.4	52.8	5,283.1	37.3
청라	721.1	10.4	32	3.4	0.9	0.3	24.2	30.7	823	5.8
계 <sup>4)</sup>	7,974.2	1,569.1	991.5	1,334.1	906.5	551.7	738.9	105.5	14,171.5	

※ 출처: 경제청 투자유치기획과

4) 소수점 이하 반올림으로 인해 합계에 차이가 있을 수 있음

## II . 국가재정 여건과 전망<sup>5)</sup>

### 1 대.내외 경제 여건

#### ◇ 세계경제

- (2022년) 高인플레이션이 이어지는 가운데, 성장세 둔화 우려
  - 코로나 대응과정에서 늘어난 글로벌 유동성, 우크라이나 전쟁 장기화 등으로 전세계적으로 높은 수준의 물가상승세 지속
    - \* 주요국 물가상승률(%) : (OECD<6월>) 10.3 (美<7월>) 8.5 (유로존<7월>) 8.9
  - 주요국의 가파른 금리인상, 중국 봉쇄조치, 글로벌 공급차질 지속 등으로 글로벌 경기위축에 대한 우려 확산
    - \* (美) 2분기(1/4~2/4) 연속 전기대비 (-)성장 / (中) 전년동기비 0.4% <'20. 1/4분기 이후 최저>
- (2023년 이후) 글로벌 인플레이션 압력은 점차 완화될 것으로 예상되나, 성장 관련 불확실성 지속 전망
  - '23년의 경우 지정학적 불확실성이 상존하는 가운데, 주요국 금리인상 과급영향 등으로 내수 둔화 우려
  - 중장기적으로는 위기에서 점차 벗어나면서 성장세 회복 전망
    - 다만, 미·중 갈등, 글로벌 공급망(GVC) 재편 및 분업구조 약화 등이 리스크 요인으로 작용할 가능성

세계경제 성장률 및 물가상승률 전망(%)

(단위 : %)

구분	'22	'23	'24	'25	'26	'26
세 계	3.2	2.9	3.4	3.4	3.3	3.3
- 선진국	2.5	1.4	1.7	1.7	1.6	1.6
	6.6	3.3	2.0	1.8	1.8	1.9
- 신흥국	3.6	3.9	4.6	4.5	4.4	4.3
	9.5	7.4	5.0	4.5	4.2	4.1

\* 출처 : World Economic Outlook(IMF, '22~'23년은 7월 전망, '24년 이후는 4월 전망 기준)

5) 2022~2026 국가재정운용계획 참조

## ◇ 국내경제

### □ (2022년) 해외發 물가상승 압력 속에서 경기 불확실성 확대

- 국제원자재·곡물가격 상승 등 해외發 요인이 국내물가로 전이·확산 되면서 높은 물가상승세 지속

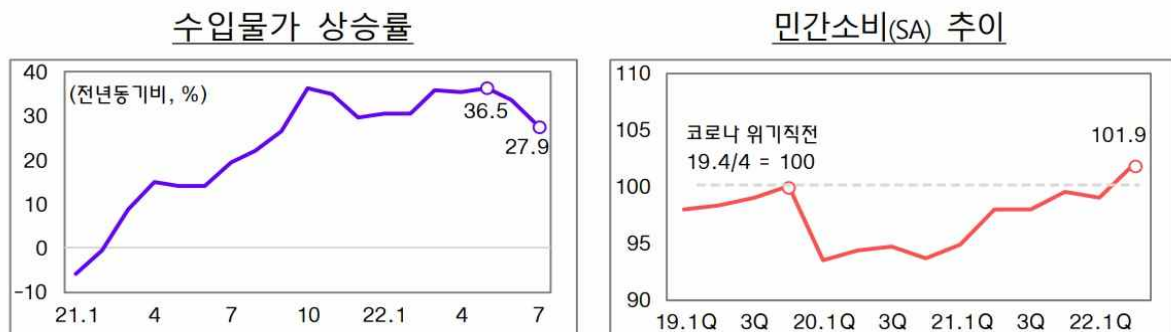
\* 물가상승률(전년동기비, %) : ('22.1) 3.6 (2) 3.7 (3) 4.1 (4) 4.8 (5) 5.4 (6) 6.0 (7) 6.3

- 성장은 대외여건 악화에도 불구하고, 민간소비 중심의 회복세 유지

\* 카드매출(전년동월비, %) : ('22.1) 17.5 (2) 7.6 (3) 7.3 (4) 13.8 (5) 16.4 (6) 12.5 (7) 15.5

\* GDP 성장률(전기비, %) : ('22.1/4) 1.7 (2/4) 0.8 (3/4) 0.2 (4/4) 1.3 ('22.1/4) 0.6 (2/4) 0.7

- 다만, 글로벌 경기둔화, 금리인상 영향 등이 하반기 이후 수출·내수 회복세를 제약할 가능성



### □ (2023년 이후) 해외發 물가 상승압력은 점차 완화될 것으로 예상되나, 대내외 경기 불확실성 지속 전망

- '23년의 경우에도 세계경제 성장 위축, 국내 금리인상 영향 등이 경기 회복세 제약 요인으로 작용 예상

\* IMF '22→'23년 성장전망(% '22.7월) : (세계) 3.2→2.9 (美) 2.3→1.0 (유로존) 2.6→1.2

- 중장기적으로 글로벌 경기 회복 흐름 등은 긍정적 요인

- 다만, 대외 불확실성이 상존하는 가운데, 대내적으로 민간활력 복원과 근본적 구조개혁을 통한 생산성·성장잠재력 제고 필요

## ◇ 재정운용 기본방향

## □ 재정의 지속가능성 제고를 위해 건전재정기조 확립

- 지난 수년간 확장적 재정운용에 따라 전례 없이 빠르게 증가한 국가채무 증가속도 안정화
- 지출 절감, 충수입 확충 등을 통해 매년 100조원 수준으로 고착화 되고 있는 관리재정수지 적자를 개선

## □ 우리 경제·사회 재도약을 위해 필요한 재정의 역할은 적극 수행

- 국정과제를 차질 없이 뒷받침하는 동시에 지출 재구조화를 통해 절감된 재원으로 서민·사회적 약자에 대한 민생지원에 만전
- 저출산·고령화, 생산성·성장잠재력 하락 등 우리 경제·사회 구조적 문제 대응을 위한 재정투자 지속

## □ 근본적인 재정제도 개혁, 성역 없는 지출구조조정 추진 등 강력한 재정혁신으로 건전재정 기조 확립 뒷받침

- 재정준칙 법제화, 교육교부금 제도 개편 등 건전재정 기조 확립을 위한 재정제도 혁신에 정책역량 총집중
- 코로나 한시지출 정상화, 보조사업 정비, 엄격한 공무원 정원·보수 관리 등 역대 최고 수준 재정지출 구조조정 병행
- 민간투자 활성화, 국유재산 활용도 제고, 공공기관 자산 정비 등 다양한 재정관리 수단도 적극 활용

## ◇ 중기 재정전망 및 재정운용 목표

### 재정수입

- 재정수입(총수입)은 '22~'26년 기간 중 연평균 6.6% 증가할 전망
- 국세수입은 '22~'26년 기간 중 연평균 7.6% 증가할 전망
    - 경기회복 등으로 세수가 크게 증가한 '21~'22년에 비해 증가폭은 다소 둔화되나, 경제성장에 따른 증가세 유지 예상
  - 세외수입은 '22~'26년 기간 중 연평균 1.9% 수준 증가할 전망
  - 기금수입은 '22~'26년 기간 중 연평균 5.4% 수준 증가할 전망

#### < 중기 재정수입 전망 >

(단위 : 조원, %)

구분	'22년*		'23년	'24년	'25년	'26년	연평균 증가율
	본예산	추경**					
■ 재정수입	553.6	609.1	625.9	655.7	685.6	715.2	6.6
○ 국세수입	343.4	396.6	400.5	418.8	439.2	459.9	7.6
○ 세외수입	26.1	28.3	25.2	26.9	27.7	28.1	1.9
○ 기금수입	184.1	184.1	200.3	210.1	218.7	227.2	5.4

\* 국회 확정예산 기준 / \*\* 2차 추경 기준

- 조세부담률은 경기회복 등에 따른 세수증가로 '21~'22년 큰 폭 상승한 이후 '23년에 소폭 감소하나, 이후 완만한 상승 예상

#### < 중기 조세부담률 및 국민부담률 전망 >

(단위 : 조원, %)

구분	'22년*	'23년	'24년	'25년	'26년
■ 조세부담률	23.3	22.6	22.7	22.8	22.9
■ 국민부담률	31.1	30.7	30.8	31.0	31.3

\* 2차 추경 기준



## 재정지출

- 재정지출(총지출)은 '22~'26년 기간 중 연평균 4.6% 수준으로 관리
  - 코로나 극복 과정에서 급격히 확대된 국가채무 등 고려, 재정준칙 도입 등 재정 건전성을 엄격 관리하여 건전재정 확립
  - '22년부터 총지출 증가율을 하향 조정하여 관리하되, 강력한 재정 지출 재구조화를 통해 필수 소요를 최대한 반영
- 의무지출은 '22~'26년 기간 중 연평균 7.5% 증가
  - 고령화·저출산 등 구조적 문제 대응을 위한 필수소요 확대와 함께 복지 전달체계 개편 등을 통해 지출 효율화 추진
- 재량지출은 '22~'26년 기간 중 연평균 1.5% 증가
  - 코로나19 백신도입, 코로나19 극복 소상공인 용자 등 확대된 한시 소요는 축소·폐지하고, 실소요 점검·투자중점 전환 등을 통해 불요 불급한 소요는 과감히 축소
  - 절감 재원은 취약계층 지원·미래대비·중추국가 도약 등에 재투자

### < 중기 재정지출 계획 >

(단위 : 조원, %)

구분	'22년*		'23년	'24년	'25년	'26년	연평균 증가율
	본예산	추경**					
■ 재정지출 (증가율)	607.7 (8.9)	679.5 (21.8)	639.0 (5.2)	669.7 (4.8)	699.2 (4.4)	728.6 (4.2)	4.6 -
○ 의무지출 (비중)	303.2 (49.9)	329.7 (48.5)	341.8 (53.5)	361.8 (54.0)	382.5 (54.7)	405.1 (55.6)	7.5 -
○ 재량지출 (비중)	304.5 (50.1)	349.8 (51.5)	297.3 (46.5)	308.0 (46.0)	316.8 (45.3)	323.6 (44.4)	1.5 -

\* 국회 확정예산 기준 / \*\* 2차 추경 기준

## 재정수지 및 국가채무

□ (재정수지) 세수여건 개선과 함께 지출 증가속도 억제 등을 통해 '23년 이후 재정수지가 대폭 개선되도록 관리

○ 관리재정수지를 '22년 △5%대(2차 추경)에서 '23~'26년 △2%대 중반으로 적자폭 대폭 개선

- '21~'25년 관리 계획보다 적자폭 2.2%p 수준 개선('23~'25 평균)

※ 사회보장성기금을 포함한 통합재정수지\*는 '22년 △3%대(2차 추경)에서 '23~'26년 △0%대 중반으로 관리

\* 통합재정수지 = 관리재정수지 + 사회보장성기금 수지

□ (국가채무) '26년 국가채무비율은 50%대 중반 이내 관리

○ '25년 국가채무비율 기준 '21~'25년 계획에 비해 7.4%p 축소

### < 재정수지 및 국가채무 전망 >

(단위 : 조원, %)

구 분	'22년*		'23년	'24년	'25년	'26년
	본예산	추경**				
■ 관리재정수지	△ 94.1	△ 110.8	△ 58.2	△ 58.6	△ 57.4	△ 56.6
(GDP대비, %)	(△ 4.4)	(△ 5.1)	(△ 2.6)	(△ 2.5)	(△ 2.3)	(△ 2.2)
※ 통합재정수지	△ 54.1	△ 70.4	△ 13.1	△ 14.0	△ 13.7	△ 13.4
(GDP대비, %)	(△ 2.5)	(△ 3.3)	(△ 0.6)	(△ 0.6)	(△ 0.6)	(△ 0.5)
■ 국가채무	1,064.4	1,068.8	1,134.8	1,201.2	1,271.9	1,343.9
(GDP대비, %)	(50.0)	(49.7)	(49.8)	(50.6)	(51.4)	(52.2)

\* 국회 확정예산 기준 / \*\* 2차 추경 기준

### Ⅲ. 인천광역시 재정 여건과 전망

#### 1 인천지역 경제여건

##### □ 소비·생산

- (소비) 경기회복세가 둔화되는 가운데 지속적인 물가상승 압력으로, 소비자 심리지수는 '22년 하반기부터 하락 추세

\* 소비자심리지수 : ('20) 88.6 → ('21.) 102.4 → ('22.1/4) 104.9 → ('22.2/4.) 102.7 → ('22.9.) 92.3

- (생산) 일상회복 추진에 따른 서비스업 중심의 회복 흐름이 지속되고 있으나, 글로벌 경기둔화 등의 영향으로 생산이 전반적으로 정체추세

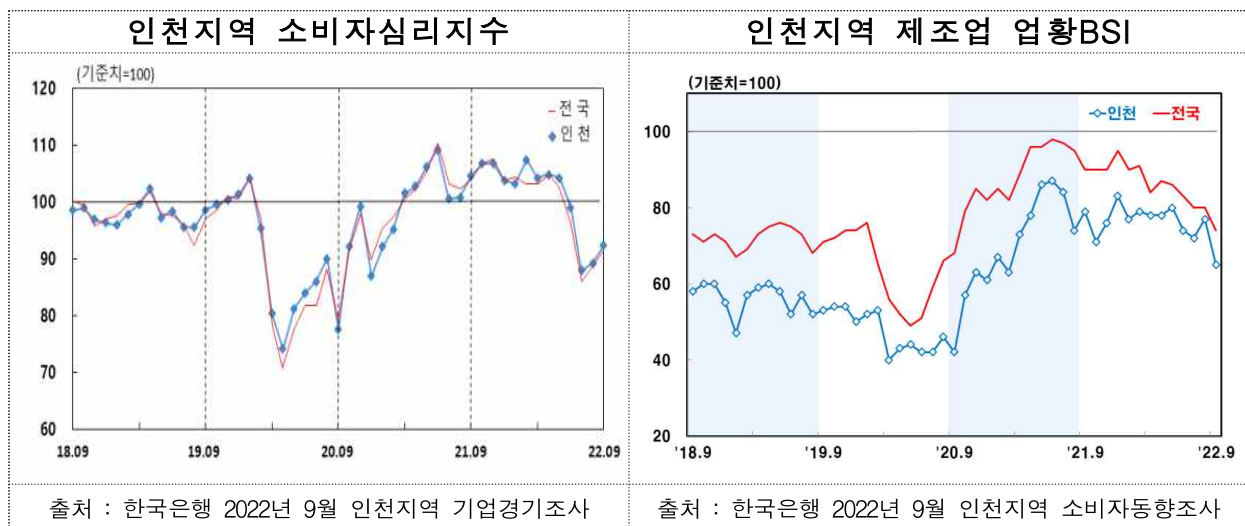
\* 서비스업 생산지수 : ('20)108.4 → ('21)116.1 → ('22.1/4)121.3 → ('22.2/4)130.3

\* 광공업 생산지수 : ('20)105.3 → ('21)113.2 → ('22.1/4.)112.6 → ('22.2/4.)114.7

- (기업경영) 제조업황은 완만한 회복\* 추세이나, 전국 평균보다 낮은 상황\*\*

\* 제조업 업황 BSI(기업경기실사지수) : ('20) 49→ ('21) 77→ ('22.1분기) 78→ ('22.2분기) 77→ ('21.9.) 65

\*\* BSI 비교('22.9.) : (제조업) 인천 65, 전국평균 74 / (비제조업) 인천 76, 전국평균 81



##### □ 고용 실업과 고용상황 악화가 점차 회복되는 추세

- (고용) 서비스업 고용여건 개선에 힘입어 견실한 증가세 유지

\* 고용률(%) : ('20) 61.3 → ('21.) 61.3 → ('22.1.) 60.4 → ('22.4.) 62.0 → ('22.8.) 63.3

- (실업) 취업자수 증가에 따라 실업률은 완만한 감소 추세

\* 실업률(%) : ('20) 4.6 → ('21) 4.0 → ('22.1.) 5.0 → ('21.4.) 3.3 → ('21.8.) 2.6

### □ 세입전망

재정수입(총수입)은 '23~'27년 기간 중 연평균 2.8% 증가할 전망

- (지방세) '코로나19' 기간 위축되었던 경제 전반의 회복세는 지방세 수입에도 긍정적인 영향을 미칠 것으로 기대되나,
  - 물가상승, 부동산시장 침체에 따른 세수 감소 우려 등은 지방세 수입에 부정적 영향을 미칠 수 있어 전체적인 세입여건은 불투명
- (세외수입) 재산임대수입, 사용료, 수수료 등 경상적 세외수입과 부담금, 과징금 및 과태료 등 임시적 세외수입의 증가폭은 크지 않을 것으로 예상
- (지방교부세) 국세 세수 호조\*로 국세에 연동되는 지방교부세 증가세가 예상되나, 코로나19 재확산과 물가 상승세 확대로 불확실성 상존
  - \* (국세수입 전망액, 조원) '22년 338.6 → '23년 352.9 → '24년 367.7 → '25년 383.1
- (국고보조금) 저출산·고령화 등 인구구조 변화대응을 위한 복지분야 의무지출 증가와 지역경제 활력 회복 및 지속가능한 성장기반 구축을 위한 국가의 선제적 투자 필요성에 따라 다소 증가 전망
- (지방채) 지속적인 금리상승 예상으로 불요불급한 지방채 발행은 억제하고, 장기미집행 시설해소 등 필요한 경우만 지방채 발행

### □ 세출전망

지역경제 회복 촉진과 민생경제 회복을 위한 조치로 당면한 위기 국면을 해소하고 지속적인 복지수요 및 신성장동력 산업 육성기반 조성을 위해 세출수요는 계속 확대될 것으로 전망

- **(지역경제)** 에너지·곡물 가격 급등 등 공급측면의 제약요인이 있는 상황에서 수요 회복이 더해져 높은 물가 상승세가 지속\*되어 민생경제 어려움 가중

\* 전년동월비 소비자 물가상승률(%) : ('22.1) 3.6 (2) 3.7 (3) 4.1 (4) 4.8 (5) 5.4 (6) 6.0 (7) 6.3

- **(인구변화 대응)** 인구 감소 및 저출산·고령화에 따른 인구구조 변화에 대응, 생애주기별 복지 및 인구 유입·정착 유도
- **(경제구조 전환)** 디지털·저탄소 등 미래형 경제구조 대비 신산업 육성 및 미래세대 투자를 통한 성장 기반 확충
- **(지역경제회복)** 중소기업 혁신 촉진, 자영업자·소상공인 재기 지원 및 민간·공공의 일자리 창출 확대를 위해 재정역량 집중
- **(재정운용의 선택과 집중)** 경상경비 절감, 선심성·전시성 사업 폐지, 과잉투자 개선 등 지출재구조화를 통해 지역경제 활성화, 사회안전망 강화, 도시기능 강화 등 주요 정책 사업 투자
- **(미래 성장동력 확보 지원)** 4차 산업혁명 등 기술 변화에 대응하여 시장 잠재력이 큰 유망 신산업 전략적 육성 지원 및 디지털·저탄소 등 미래형 산업으로 재구조화



## **제3장** 재정운용 목표 및 자원배분 방향

I . 중기재정운용 목표

II . 자원배분 방향





## I. 중기재정운용 목표

**비전** 인천의 **꿈** 대한민국의 **미래**



시정목표

시민이 **행복**한 세계 **초일류** 도시 인천



시정가치

균형

창조

소통



시정방침

- ① 모두가 잘 사는 **균형도시**
- ② 꿈이 실현 되는 **세계도시**
- ③ 진심과 배려의 **소통도시**
- ④ 미래가치 창조의 **혁신도시**

## “시민이 행복한 초일류도시” 실현을 위한 기반 조성

### 편성 기조

- ▶ 민생경제 재도약 견인을 위해 가용 재원의 전략적·합리적 활용
- ▶ 촘촘한 사회안전망과 시민안전 체감으로 행복한 도시 구현
- ▶ 도시경쟁력 강화를 위해 미래 산업 육성 및 기반시설 구축

### 새로운 도약을 위한 3대 목표

민생경제 재도약

시민 행복 구현

미래를 여는 도시

### 재정투자 방향

#### 민생·지역경제 회복

- ① 소상공인, 중소기업 경쟁력 회복
- ② 일자리 지원 강화
- ③ 문화·체육·관광 활성화

#### 사회안전망 및 재난예방 강화

- ① 취약계층 복지 사각지대 해소
- ② 저출산·고령화 등 인구구조 변화 대응
- ③ 재난 예방·대응역량 제고

#### 글로벌 도시인프라 구축

- ① 원도심 균형발전 촉진
- ② 교통(철도망, 도로망 등) 인프라 구축
- ③ 도시기반 시설(상하수도 등) 재정비

#### 미래 성장동력 확보

- ① 신산업(AI, 바이오, 물류 등) 성장 지원
- ② 벤처창업 지원 등 인적 투자 확대
- ③ 필(必) 환경 녹색산업 육성

### 전략적·합리적 재정 운용

#### 전략적 재정 운용

- ① 재정운영 효과성 극대화
- ② 시민체감도 감안 전략적 재원 배분
- ③ 보조·출연사업 지출 효율화

#### 합리적 재정 운용

- ① 성과 기반 예산편성
- ② 집행부진사업 전면 재검토
- ③ 코로나19 한시지출·일몰사업 정상화

## Ⅱ. 자원배분 방향

### ① 민생·지역경제 회복

- (서민경제) 영세자영업자·소상공인, 중소기업 경쟁력 회복 지원
- (일자리) 지역특화·맞춤형 일자리 지원 등 두터운 일자리 안정망 구축
- (문화·체육·관광) 문화·체육·관광 활성화로 여가활동 촉진과 소비심리 회복

### ② 사회안전망 및 재난예방 강화

- (촉촉한 복지) 성장과 복지의 선순환 구조를 위한 새로운 인천형 복지 패러다임 구축 및 복지 사각지대 해소 추진
- (인구구조 변화대응) 저출산·고령화 대비 생애주기별 지원 확대
- (시민안전) 사회재난, 자연재해 대응역량 제고를 위한 선제적 대응

### ③ 글로벌도시 인프라 구축

- (원도심) 제물포 르네상스 및 경인전철 지하화 등 원도심 상업·주거·문화복합 공간 조성 및 단절된 도시공간 연결
- (교통) 지역발전을 선도하는 빠르고 편리한 교통망 및 원도심 주차난 해소를 위한 공영주차장 확충
  - \* GTX-B, 서울7호선 청라 연장, 강화~계양고속도로 조기착공 등
- (기반시설) 시민생활과 밀접한 하천, 상하수도 등 노후 인프라 시설 정비 및 공공시설물 재배치 등 도시경쟁력 강화

### ④ 미래 성장동력 확보

- (신산업) 유망 신산업\* 육성 및 디지털·바이오 등 산업 집중지원
  - \* 인공지능, 드론, 로봇 등 4차산업 혁명시대 미래 선도 산업
- (인적투자) 벤처 창업붐 조성, 인적자원 육성 등 선도인재 투자 확대
- (자원순환) 자원순환정책 수립, 기후변화대응 인식개선, 녹색·친수공간 조성 등 친환경 기반 구축

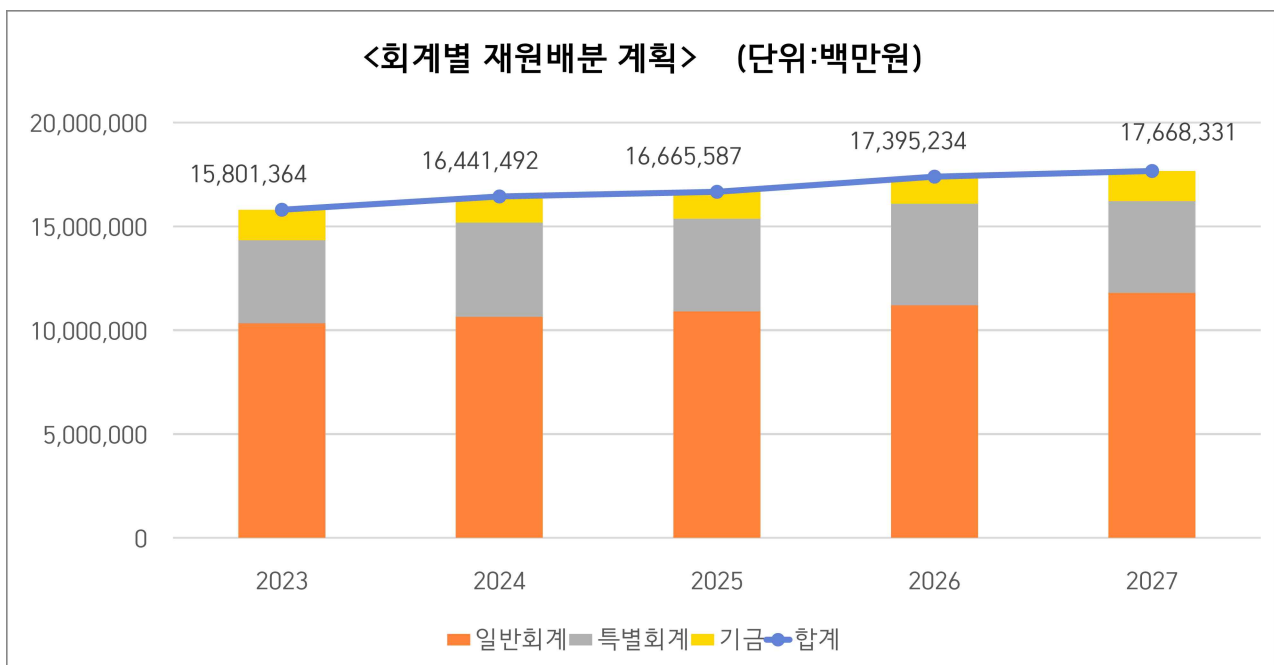
## 1

## 회계별 자원배분

(단위 : 백만원, %)

구 분	중 기 재 정 계 획					합 계	비중	연평균 신장률	비고
	2023	2024	2025	2026	2027				
합계	15,801,364	16,441,492	16,665,587	17,395,234	17,668,331	83,972,008	100	2.8	
일반회계	10,332,398	10,636,225	10,908,598	11,192,423	11,802,085	54,871,729	65.3	3.4	
특별회계	4,004,643	4,549,362	4,456,519	4,896,693	4,411,249	22,318,465	26.6	2.4	
공기업특별회계	1,770,504	2,184,494	2,228,852	2,493,806	2,477,449	11,155,104	13.3	8.8	
상수도사업	372,443	398,445	360,007	382,272	386,202	1,899,369	2.3	0.9	
하수도사업	297,829	399,468	359,130	358,696	328,926	1,744,048	2.1	2.5	
경제자유구역사업	1,100,232	1,386,581	1,509,716	1,752,838	1,762,321	7,511,687	8.9	12.5	
기타특별회계	2,234,139	2,364,868	2,227,666	2,402,887	1,933,801	11,163,361	13.3	△3.5	
학교용지부담금	22,815	65,720	22,657	14,480	14,762	140,434	0.2	△10.3	
소방	466,535	443,276	447,764	453,056	446,467	2,257,098	2.7	△1.1	
의료급여기금	783,358	787,653	791,795	795,962	800,156	3,958,923	4.7	0.5	
인천광역시수도권매립 지주변지역환경개선	97,532	87,075	83,345	88,370	0	356,321	0.4	△100.0	
수질개선	7,355	7,495	7,637	7,782	7,929	38,198	0	1.9	
공공폐수처리시설	3,491	3,294	3,383	3,476	3,574	17,217	0	0.6	
원도심활성화	244,914	261,453	381,313	462,221	318,950	1,668,850	2.0	6.8	
오류지구토지구획정리 사업	4,751	3,040	4,040	4,040	4,040	19,911	0	△4.0	
마전지구토지구획정리 사업	84,087	2,664	3,030	3,030	2,030	94,841	0.1	△60.6	
불로지구토지구획정리 사업	28,573	1,361	1,733	300	1,163	33,130	0	△55.1	
도시교통사업	68,361	63,245	61,976	62,517	83,808	339,907	0.4	5.2	
광역교통시설	45,093	60,289	45,166	45,204	45,244	240,997	0.3	0.1	
도시철도사업	356,693	558,539	353,903	443,657	186,712	1,899,504	2.3	△14.9	
도시개발	13,211	12,262	12,262	10,962	10,962	59,657	0.1	△4.6	
지하도상가	7,369	7,502	7,665	7,832	8,004	38,372	0	2.1	

구 분	중 기 재 정 계 획					합 계	비중	연평균 신장률	비고
	2023	2024	2025	2026	2027				
기금	1,464,324	1,255,905	1,300,470	1,306,119	1,454,997	6,781,814	8.1	△0.2	
통합관리기금	791,049	546,968	582,137	590,761	769,256	3,280,170	3.9	△0.7	
남북교류협력기금	3,532	3,850	3,950	4,150	4,350	19,832	0	5.3	
지방채상환기금	53,353	48,072	50,630	50,630	50,630	253,316	0.3	△1.3	
지역개발기금	287,801	335,036	354,384	348,551	322,786	1,648,559	2.0	2.9	
재난관리기금	118,554	109,996	110,094	110,321	106,227	555,192	0.7	△2.7	
재해구호기금	51,667	56,454	61,720	67,512	70,688	308,040	0.4	8.2	
사회복지기금	1,231	1,233	1,235	1,236	1,238	6,174	0	0.1	
식품진흥기금	2,167	2,167	2,167	2,167	2,167	10,834	0	0.0	
양성평등기금	718	719	719	720	720	3,596	0	0.1	
화장시설주변지역주민지원기금	2,461	2,484	2,507	2,531	0	9,983	0	△100.0	
약취관리기금	9,630	9,659	9,688	9,717	9,746	48,442	0.1	0.3	
도시및주거환경정비기금	42,435	38,440	38,895	38,900	38,225	196,896	0.2	△2.6	
중소기업육성기금	81,912	85,543	69,545	69,751	69,961	376,712	0.4	△3.9	
에너지사업기금	12,085	9,518	6,933	6,305	6,135	40,974	0	△15.6	
농어촌진흥기금	2,868	2,868	2,868	2,868	2,868	14,339	0	0.0	
분뇨처리시설주변지역지원기금	2,859	2,898	2,998	0	0	8,755	0	△100.0	



## 2

## 분야별 자원배분

(단위 : 백만원, %)

구 분	2023	2024	2025	2026	2027	계	비중
계	15,801,364	16,441,492	16,665,587	17,395,234	17,668,331	83,972,008	100.0
1. 일반공공행정	2,628,810	2,455,311	2,424,848	2,468,275	2,843,354	12,820,599	15.3
2. 공공질서 및 안전	839,816	764,130	768,117	769,829	769,732	3,911,624	4.7
3. 교 육	902,600	960,598	948,301	964,088	1,041,546	4,817,133	5.7
4. 문화 및 관광	466,397	600,876	607,771	574,020	544,678	2,793,743	3.3
5. 환경	1,234,252	1,334,753	1,364,810	1,430,886	1,474,242	6,838,943	8.1
6. 사회복지	5,051,703	5,059,199	5,052,153	5,106,196	5,220,319	25,489,571	30.4
7. 보 건	71,363	68,526	68,381	71,318	72,405	351,992	0.4
8. 농림해양수산	179,920	163,223	148,598	157,204	161,318	810,263	1.0
9. 산업·중소기업 및 에너지	444,370	481,344	541,768	497,771	562,871	2,528,125	3.0
10. 교통 및 물류	1,374,870	1,765,916	1,961,315	2,302,947	1,572,255	8,977,303	10.7
11. 국토 및 지역개발	1,673,901	1,831,893	1,826,114	2,052,124	2,381,613	9,765,646	11.6
12. 과학기술	47,424	62,964	48,326	43,816	41,374	243,905	0.3
13. 예비비 및 기타	885,938	892,757	905,084	956,761	982,622	4,623,161	5.5

## 제4장 중기재정계획 총괄

- I. 세입 전망
- II. 채무 전망 및 관리계획
- III. 통합재정수지 전망과 관리방안
- IV. 중기자원배분 전망
- V. 재정계획
- VI. 분야·부문별 계획
- VII. 의무지출과 재량지출
- VIII. 지역통합재정통계



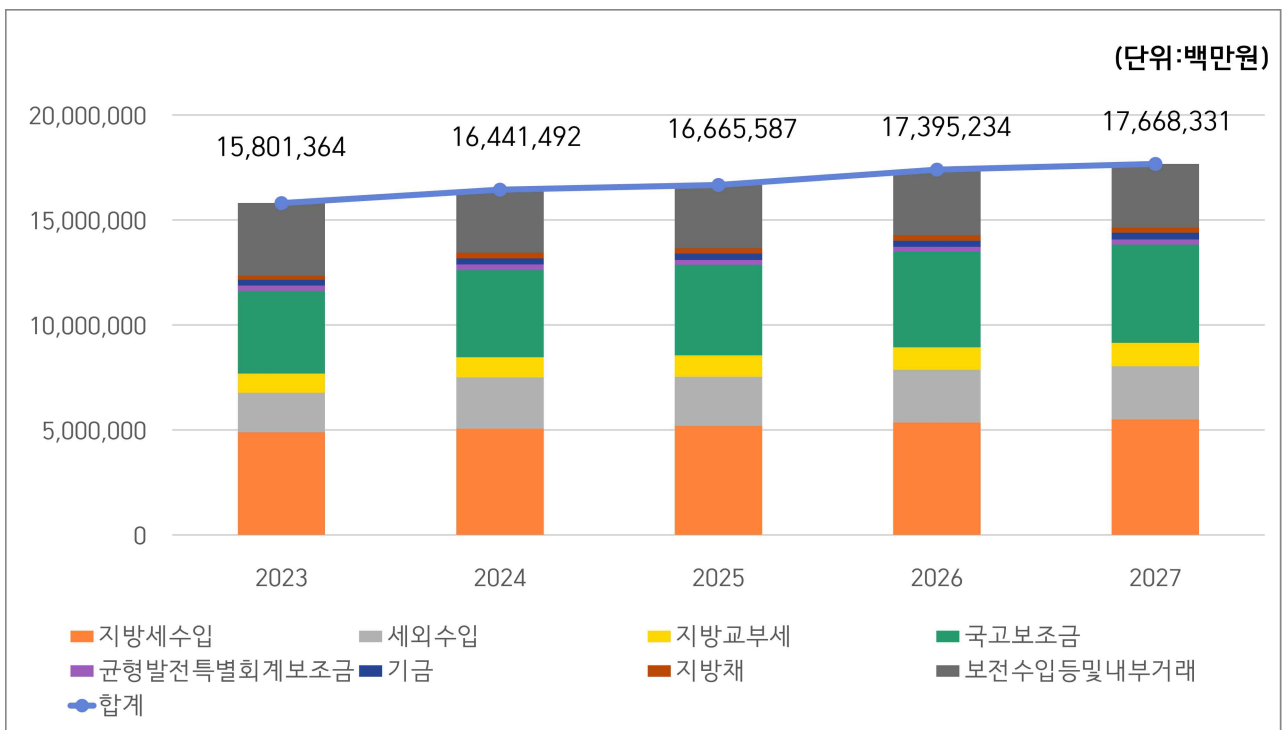


# I. 세입 전망(일반+특별+기금)

## 1. 총괄

(단위: 백만원, %)

구 분	중 기 재 정 계 획					합 계	비중	연평균 신장률	비고
	2023	2024	2025	2026	2027				
합 계	15,801,364	16,441,492	16,665,587	17,395,234	17,668,331	83,972,008	100	2.8	
자체재원	6,760,340	7,490,473	7,525,470	7,856,927	8,029,603	37,662,812	44.9	4.4	
지방세수입	4,896,254	5,051,887	5,197,100	5,348,395	5,506,036	25,999,673	31	3	
세외수입	1,864,086	2,438,585	2,328,370	2,508,532	2,523,567	11,663,140	13.9	7.9	
경상적세외수입	1,097,581	1,482,262	1,741,801	1,962,644	1,984,225	8,268,513	9.8	16	
임시적세외수입	244,154	247,911	239,532	241,727	249,694	1,223,018	1.5	0.6	
지방행정부과금	522,351	708,411	347,037	304,161	289,648	2,171,608	2.6	△13.7	
이전재원	5,386,455	5,671,116	5,863,989	6,148,011	6,357,216	29,426,787	35	4.2	
지방교부세	914,278	965,464	1,016,687	1,067,950	1,119,253	5,083,632	6.1	5.2	
보통교부세	850,000	900,000	950,000	1,000,000	1,050,000	4,750,000	5.7	5.4	
특별교부세	21,500	21,500	21,500	21,500	21,500	107,500	0.1	0	
소방안전교부세	41,200	42,385	43,609	44,871	46,174	218,239	0.3	2.9	
지방소멸대응기금	1,579	1,579	1,579	1,579	1,579	7,893	0	0	
국고보조금	3,939,356	4,166,017	4,300,430	4,527,202	4,674,211	21,607,216	25.7	4.4	
균형발전특별회계보조금	262,539	259,212	255,911	252,515	249,585	1,279,762	1.5	△1.3	
기금	270,282	280,422	290,961	300,345	314,167	1,456,177	1.7	3.8	
지방채	175,400	258,900	258,900	258,900	248,900	1,201,000	1.4	9.1	
보전수입 및 내부거래	3,479,170	3,021,003	3,017,227	3,131,396	3,032,612	15,681,408	18.7	△3.4	



## 2. 지방세 수입 전망

(단위: 백만원, %)

구 분	중 기 재 정 계 획					합 계	비중	연평균 신장률	비고
	2023	2024	2025	2026	2027				
합 계	4,896,254	5,051,887	5,197,100	5,348,395	5,506,036	25,999,673	100	3	
보통세	4,326,396	4,438,888	4,555,655	4,676,817	4,802,559	22,800,314	87.7	2.6	
취득세	2,015,420	2,087,774	2,162,725	2,240,366	2,320,796	10,827,080	41.6	3.6	
등록면허세	4,983	5,442	5,944	6,492	7,091	29,953	0.1	9.2	
주민세	9,323	9,363	9,403	9,444	9,484	47,018	0.2	0.4	
재산세	0	0	0	0	0	0	0	0	
자동차세	431,714	445,393	459,745	474,805	490,607	2,302,264	8.9	3.2	
레저세	21,376	21,010	20,650	20,296	19,948	103,280	0.4	△1.7	
담배소비세	197,716	198,862	200,015	201,175	202,341	1,000,109	3.8	0.6	
지방소비세	822,267	843,324	864,957	887,124	909,837	4,327,509	16.6	2.6	
지방소득세	823,597	827,720	832,215	837,114	842,455	4,163,101	16	0.6	
목적세	548,234	592,936	622,828	654,303	687,448	3,105,748	11.9	5.8	
지역자원시설세	119,224	139,601	143,789	148,102	152,545	703,261	2.7	6.4	
지방교육세	429,010	453,335	479,039	506,200	534,902	2,402,486	9.2	5.7	
지난년도 수입	21,624	20,064	18,618	17,275	16,030	93,611	0.4	△7.2	
지난년도 수입	21,624	20,064	18,618	17,275	16,030	93,611	0.4	△7.2	

- (지방세) 코로나 확산세 안정화 등으로 점진적인 경기 회복 예상되나 대내외 경제여건(우크라이나 전쟁 장기화, 고금리, 고인플레이션 등)과 부동산 시장의 불확실성 등으로 지방세수 증가율은 '22년 이전 대비 소폭 둔화 될 것으로 전망
- 정부의 부동산 시장 안정화 정책과 금리 인상 등으로 '22년 인천시 부동산 거래량은 전년 동기(8월) 대비 42.3% 급감

### < 인천시 부동산 거래량 >

#### ○ 연도별

(단위 : %, 필지수, 동(호)수)

구 분	'17년	'18년	'19년	'20년	'21년	평균증감률
부동산	138,403	125,244	122,132	163,197	172,971	6.9
토 지	25,991	26,748	24,191	26,319	32,919	6.8
건축물	44,281	39,363	36,269	43,120	51,993	5.1
주 택	68,131	59,133	61,672	93,758	88,059	9.3

#### ○ 전년 동기 대비(누계)

(단위 : %, 필지수, 동(호)수)

구 분	'18.8월	'19.8월	'20.8월	'21.8월	'22.8월	평균증감률
부동산	84,141	76,336	115,631	120,014	69,210	0.9
토 지	17,464	15,982	16,704	23,154	15,907	0.8
건축물	28,637	23,649	28,822	31,072	26,404	-0.7
주 택	38,040	36,705	70,105	65,788	26,899	5.6

※ 부동산(토지, 건축물, 주택) 거래 현황은 해당연월 전체 기준 [출처 : 한국부동산원]

### 3. 세외수입 전망

(단위: 백만원, %)

구 분	중 기 재 정 계 획					합 계	비중	연평균 신장률	비고
	2023	2024	2025	2026	2027				
합 계	1,864,086	2,438,585	2,328,370	2,508,532	2,523,567	11,663,140	100	7.9	
경상적 세외수입	1,097,581	1,482,262	1,741,801	1,962,644	1,984,225	8,268,513	70.9	16	
자산임대수입	26,783	27,753	28,764	28,860	30,887	143,047	1.2	3.6	
사용료수입	540,206	570,181	602,157	630,433	647,313	2,990,291	25.6	4.6	
수수료수입	39,739	41,838	39,815	40,817	44,757	206,966	1.8	3	
사업수입	432,276	780,490	1,012,119	1,202,924	1,208,394	4,636,202	39.8	29.3	
징수교부금수입	5,546	5,546	5,546	5,546	5,546	27,731	0.2	0	
이자수입	53,030	56,453	53,400	54,063	47,328	264,275	2.3	△2.8	
임시적 세외수입	244,154	247,911	239,532	241,727	249,694	1,223,018	10.5	0.6	
재산매각수입	33,151	31,543	31,543	31,543	31,543	159,323	1.4	△1.2	
자치단체간부담금	8,720	8,796	8,873	8,951	9,030	44,370	0.4	0.9	
보조금반환수입	77,253	77,253	77,253	77,253	77,253	386,263	3.3	0	
기타수입	92,862	98,126	89,644	91,733	99,020	471,385	4	1.6	
지난년도수입	32,169	32,194	32,219	32,247	32,849	161,678	1.4	0.5	
지방행정부과금	522,351	708,411	347,037	304,161	289,648	2,171,608	18.6	△13.7	

- (세외수입) 체납정리 목표설정 및 중점 추진과제 선정을 통한 징수 대책 추진 등 체납징수 관련 제도적 기반 강화, 지방세외수입 운영 실적 분석·진단 내실화 등으로 체납징수율 제고 노력

### 4. 보전수입등 및 내부거래 전망

(단위: 백만원, %)

구 분	중 기 재 정 계 획					합 계	비중	연평균 신장률	비고
	2023	2024	2025	2026	2027				
합 계	3,479,170	3,021,003	3,017,227	3,131,396	3,032,612	15,681,408	100	△3.4	
잉여금	510,003	421,897	290,633	288,514	279,209	1,790,256	11.4	△14	
전년도이월금	74	74	74	74	74	371	0	0	
용자금원금수입	34,880	34,355	34,382	33,919	33,957	171,492	1.1	△0.7	
예치금회수	1,222,392	941,323	898,982	942,245	1,131,984	5,136,925	32.8	△1.9	
보조금등반환금	403	403	403	403	403	2,013	0	0	
전입금	1,158,957	1,212,126	1,331,350	1,430,093	1,180,927	6,313,454	40.3	0.5	
예탁금및예수금	552,460	410,826	461,405	436,148	406,057	2,266,897	14.5	△7.4	

- (보전수입등내부거래 전망) 세수 증가 등으로 일반회계 및 특별회 계간 전·출입금 및 기금의 여유자금 활용 소폭 감소 전망

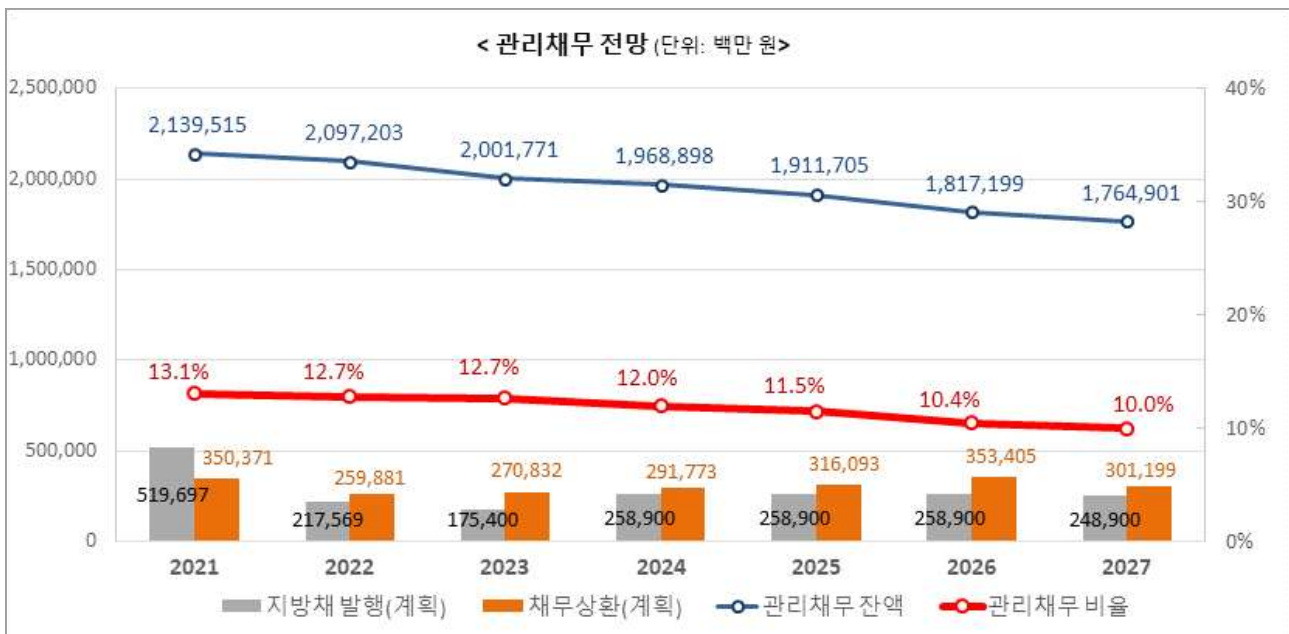
## II. 채무 전망 및 관리계획

### 1. 채무전망

- 인천시의 '21년도 관리채무비율은 전년대비 0.6%p 감소한 13.1%로, 향후 10%대 수준으로 안정적으로 유지할 전망
- 지역개발채권 등 매출공채를 제외한 불요불급한 신규 지방채 발행은 최소한으로 억제하고 지속적인 채무관리로 재정건전성 유지

※ 관리채무규모 : ('23년) 20,018억 원 → ('27년) 17,649억 원

※ 관리채무비율 : ('23년) 12.7% → ('27년) 10.0%



### 2. 관리계획

- 계획성 있는 지방채 운용
  - 중기지방재정계획과 연계, 투자재원의 안정적이고 계획적인 자금 조달
  - 차입기간, 사업성격, 투자효과 등을 감안하여 조달자금의 적정 선정
- 재정건전성 강화를 위한 지방채 상환
  - 연차별 상환계획에 따른 정기상환
  - 여유재원 발생 시 지방채 조기상환 적극 검토

## ○ 채무상환 자원 확보

- 지방세 및 세외수입 등 자주재원 확충
- 사업의 시급성 검토 등을 통한 강력한 세출 구조조정
- 국고보조금 및 보통교부세 관리 강화
- 일반회계 순세계잉여금의 30% 이상은 지방채상환기금으로 적립하여 안정적인 상환자원 확보

## ○ 향후 5년간 채무전망

(단위 : 백만 원 / %)

구 분	'21년말 잔액	'22년말 잔액 <sup>4</sup> (예상)	지방채 발행 계획					연평균 증가율
			2023	2024	2025	2026	2027	
관리채무 잔액 <sup>1</sup>	2,139,515	2,097,203	2,001,771	1,968,898	1,911,705	1,817,199	1,764,901	△3.10%
지방채 추가발행계획 <sup>2</sup>			175,400	258,900	258,900	258,900	248,900	9.14%
채무 상환계획 <sup>3</sup>			270,832	291,773	316,093	353,405	301,199	2.69%

<추가발행계획>	519,697	217,569	175,400	258,900	258,900	258,900	248,900	9.14%
1. 일반회계	233,100	-	-	100,000	100,000	100,000	90,000	100%
2. 기타특별회계	101,900	63,972	16,500	-	-	-	-	△100%
- 도시철도사업특별회계	-	-	-	-	-	-	-	
- 원도심활성화특별회계	101,900	63,972	16,500	-	-	-	-	△100%
3. 공기업특별회계	-	-	-	-	-	-	-	
- 하수도사업특별회계	-	-	-	-	-	-	-	
4. 기금	184,697	153,597	158,900	158,900	158,900	158,900	158,900	0.00%
- 지역개발기금	184,697	153,597	158,900	158,900	158,900	158,900	158,900	0.00%

<상환계획>	350,371	259,881	270,832	291,773	316,093	353,405	301,199	2.69%
1. 일반회계	207,880	113,965	112,680	112,732	114,670	112,684	99,194	△3.14%
2. 기타특별회계	4,625	12,115	17,900	31,294	35,337	45,659	37,699	20.47%
- 도시철도사업특별회계	3,375	3,115	2,900	2,400	-	-	-	△100%
- 원도심활성화특별회계	1,250	9,000	15,000	28,894	35,337	45,659	37,699	25.91%
3. 공기업특별회계	7,889	6,346	4,621	1,880	-	-	-	△100%
- 하수도사업특별회계	7,889	6,346	4,621	1,880	-	-	-	△100%
4. 기금	120,986	118,178	126,058	135,990	155,895	184,546	153,454	5.04%
- 지역개발기금	120,986	118,178	126,058	135,990	155,895	184,546	153,454	5.04%
5. 임대형민자사업(BTL)	8,991	9,277	9,573	9,877	10,192	10,516	10,851	3.18%

1] 관리채무 잔액 = 전년도 관리채무 잔액 + 지방채 추가발행액 - 채무상환액

2] 지방채 발행계획은 지방채발행 액수를 기재

3] 지방채 상환 계획은 “보전지출” 중 차입금 원금 상환 액수를 기재

4] '22년도 말 예상되는 지방채 잔액(추정)

### Ⅲ. 통합재정수지 전망과 관리방안

#### 1. 통합재정수지

- (개념) 일반회계, 특별회계, 기금을 포함한 자치단체의 1년간 순수한 재정활동으로 순수입에서 순지출을 뺀 금액
- (산정식) 순수입 - {순지출 + 순융자(융자지출-융자회수)}

#### 2. 통합재정수지 전망

(단위 : 백만원)

구 분	중 기 전 망					
	2023년	2024년	2025년	2026년	2027년	연평균증가율
① 통합재정규모	12,728,343	13,691,015	13,638,119	14,147,354	14,398,593	3.1
② 순수입	12,771,882	13,698,869	13,795,476	14,408,836	14,781,412	3.7
③ 순지출	12,694,638	13,666,675	13,616,863	14,126,353	14,378,263	3.2
④ 융자지출(a)	68,585	58,694	55,637	54,920	54,286	△5.7
⑤ 융자회수(b)	34,880	34,354	34,381	33,918	33,956	△0.7
⑥ 순융자(c=a-b)	33,705	24,339	21,255	21,001	20,330	△11.9
통합재정수지	43,538	7,854	157,357	261,482	382,819	

주) 각 항목은 일반회계, 특별회계(기타, 공기업), 기금의 합계이며 순세계잉여금 포함하고, 내부거래를 제거한 수치임

#### 3. 통합재정수지 관리방안

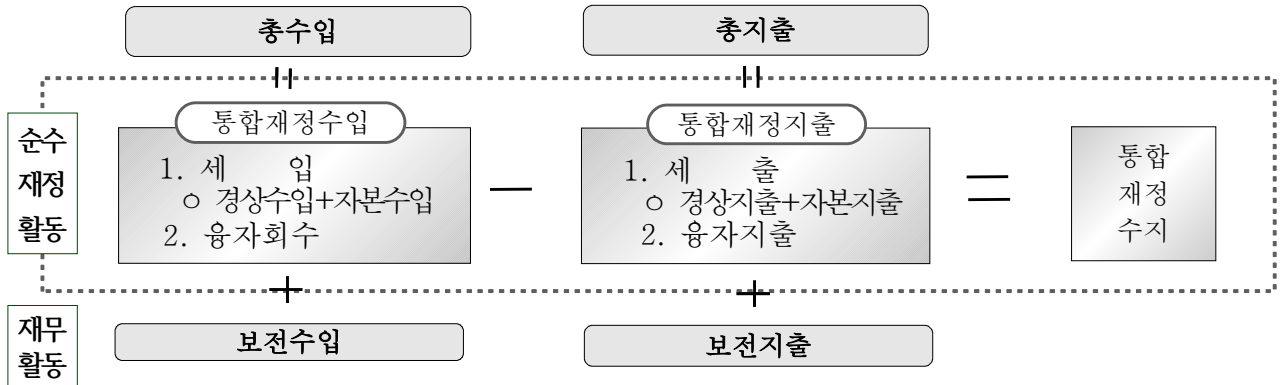
- 지역경제 상황과 우리시 재정여건을 고려, 신규 지방채 발행을 최소화 하고 적정 범위 내의 채무비율\* 유지하여 재정 건전성 관리

\* 예상채무 : ('23) 2조17억(12.7%)→('24) 1조9,688억(11.9%)→('25)1조9,117억(11.4%)→('26) 1조8,171억(10.4%)→('27) 1조7,649억(10%)

- 세입 확충과 채무관리를 통해 건전재정 기초를 유지하는 한편 시민 생활 밀접사업과 지역경제 활성화를 위한 현안사업을 적극 추진하여 시민이 체감할 수 있는 재정 운용 실현

## 참고 통합재정수지 산정 체계 및 용어의 개념

### □ 통합재정 수지 산정 체계도



### □ 통합재정 체계상 용어의 개념 정리

- (총수입·총지출) 예산과 기금을 통합한 순계기준의 규모로서, 회계 간 내부거래와 자치단체 간 외부거래를 제외한 규모 (보전재원은 포함)
- (통합재정수입) 총수입에서 차입금과 지난연도 이월금 등 보전수입을 제외한 순수한 재정수입 규모
  - \* 경상수입(지방세, 세외수입) + 이전수입(지방교부세, 보조금, 조정교부금, 재정보전금) + 자본수입 (재산매각수입) + 융자회수(융자·출자금회수)
  - \* (보전수입) 지방채 차입금, 순세계잉여금, 국·시도비보조금 사용잔액, 예치회수 등
- (통합재정지출) 총지출에서 차입금 상환과 다음연도 이월금 등 보전지출을 제외한 순수한 재정지출 규모
  - \* 경상지출(인건비, 물건비, 이자지급, 기타경상이전 지출) + 자본지출 (고정자산취득, 자본이전 등) + 융자지출 (융자·출자금 지출)
  - \* (보전지출) 지방채 원금상환, 예치금, 적립금, 국·시도비보조금 반환금
- (통합재정규모) 자치단체의 1년동안 총지출규모에서 채무상환 등 보전지출을 차감한 순수재정활동 규모
  - \* 통합재정규모 = 세출(경상지출+자본지출) + 순융자(융자지출-융자회수)
  - \* 융자금 회수는 재정활동의 감소요인이 되므로 융자지출에서 차감한 순융자만 계상
- (통합재정수지) 당해연도의 순수한 수입에서 순수한 지출을 차감한 수치로서 재정활동의 적자 또는 흑자 등 재정운영수지를 측정하는 지표
  - \* 통합재정수지 = 통합재정수입 - 통합재정 지출
  - = (세입+융자회수) - (세출+융자지출)
  - = 세입 - 세출 및 순융자 (융자지출 - 융자회수)
  - \* 통합재정수지비율 = 통합재정수지 규모 / 통합재정 규모

## Ⅳ. 중기 자원배분 전망(일반+특별+기금)

### 1. 회계별 자원배분 계획

(단위 : 백만원, %)

구 분	중 기 재 정 계 획					합 계	비중	연평균 신장률	비고
	2023	2024	2025	2026	2027				
합계	15,801,364	16,441,492	16,665,587	17,395,234	17,668,331	83,972,008	100	2.8	
일반회계	10,332,398	10,636,225	10,908,598	11,192,423	11,802,085	54,871,729	65.3	3.4	
특별회계	4,004,643	4,549,362	4,456,519	4,896,693	4,411,249	22,318,465	26.6	2.4	
공기업특별회계	1,770,504	2,184,494	2,228,852	2,493,806	2,477,449	11,155,104	13.3	8.8	
상수도사업	372,443	398,445	360,007	382,272	386,202	1,899,369	2.3	0.9	
하수도사업	297,829	399,468	359,130	358,696	328,926	1,744,048	2.1	2.5	
경제자유구역사업	1,100,232	1,386,581	1,509,716	1,752,838	1,762,321	7,511,687	8.9	12.5	
기타특별회계	2,234,139	2,364,868	2,227,666	2,402,887	1,933,801	11,163,361	13.3	△3.5	
학교용지부담금	22,815	65,720	22,657	14,480	14,762	140,434	0.2	△10.3	
소방	466,535	443,276	447,764	453,056	446,467	2,257,098	2.7	△1.1	
의료급여기금	783,358	787,653	791,795	795,962	800,156	3,958,923	4.7	0.5	
인천광역시수도권매립 지주변지역환경개선	97,532	87,075	83,345	88,370	0	356,321	0.4	△100	
수질개선	7,355	7,495	7,637	7,782	7,929	38,198	0	1.9	
공공폐수처리시설	3,491	3,294	3,383	3,476	3,574	17,217	0	0.6	
오류지구토지구획정리사업	4,751	3,040	4,040	4,040	4,040	19,911	0	△4	
마전지구토지구획정리사업	84,087	2,664	3,030	3,030	2,030	94,841	0.1	△60.6	
불로지구토지구획정리사업	28,573	1,361	1,733	300	1,163	33,130	0	△55.1	
도시교통사업	68,361	63,245	61,976	62,517	83,808	339,907	0.4	5.2	
광역교통시설	45,093	60,289	45,166	45,204	45,244	240,997	0.3	0.1	
도시철도사업	356,693	558,539	353,903	443,657	186,712	1,899,504	2.3	△14.9	
도시개발	13,211	12,262	12,262	10,962	10,962	59,657	0.1	△4.6	
지하도상가	7,369	7,502	7,665	7,832	8,004	38,372	0	2.1	
원도심활성화	244,914	261,453	381,313	462,221	318,950	1,668,850	2	6.8	



(단위 : 백만원, %)

구 분	중 기 재 정 계 획					합 계	비중	연평균 신장률	비고
	2023	2024	2025	2026	2027				
기금	1,464,324	1,255,905	1,300,470	1,306,119	1,454,997	6,781,814	8.1	△0.2	
남북교류협력기금	3,532	3,850	3,950	4,150	4,350	19,832	0	5.3	
통합관리기금	791,049	546,968	582,137	590,761	769,256	3,280,170	3.9	△0.7	
지방채상환기금	53,353	48,072	50,630	50,630	50,630	253,316	0.3	△1.3	
지역개발기금	287,801	335,036	354,384	348,551	322,786	1,648,559	2	2.9	
재난관리기금	118,554	109,996	110,094	110,321	106,227	555,192	0.7	△2.7	
재해구호기금	51,667	56,454	61,720	67,512	70,688	308,040	0.4	8.2	
중소기업육성기금	81,912	85,543	69,545	69,751	69,961	376,712	0.4	△3.9	
농어촌진흥기금	2,868	2,868	2,868	2,868	2,868	14,339	0	0	
사회복지기금	1,231	1,233	1,235	1,236	1,238	6,174	0	0.1	
화장시설주변지역주민 지원기금	2,461	2,484	2,507	2,531	0	9,983	0	△100	
양성평등기금	718	719	719	720	720	3,596	0	0.1	
식품진흥기금	2,167	2,167	2,167	2,167	2,167	10,834	0	0	
약취관리기금	9,630	9,659	9,688	9,717	9,746	48,442	0.1	0.3	
에너지사업기금	12,085	9,518	6,933	6,305	6,135	40,974	0	△15.6	
분노처리시설주변지역 지원기금	2,859	2,898	2,998	0	0	8,755	0	△100	
도시및주거환경정비기금	42,435	38,440	38,895	38,900	38,225	196,896	0.2	△2.6	

## 2. 분야·부문별 자원 배분 계획

(단위: 백만원, %)

구 분	중 기 재 정 계 획					합 계	비중	연평균 신장률	비고
	2023	2024	2025	2026	2027				
계	15,801,364	16,441,492	16,665,587	17,395,234	17,668,331	83,972,008	100	2.8	
일반공공행정	2,628,810	2,455,311	2,424,848	2,468,275	2,843,354	12,820,599	15.3	2	
입법및선거관리	8,228	8,234	8,249	8,266	8,282	41,259	0	0.2	
지방행정·재정지원	1,077,012	1,079,043	1,084,259	1,087,429	1,158,053	5,485,795	6.5	1.8	
재정·금융	1,254,968	1,079,383	1,108,416	1,110,186	1,255,979	5,808,932	6.9	0	
일반행정	288,602	288,651	223,925	262,395	421,040	1,484,613	1.8	9.9	
공공질서및안전	839,816	764,130	768,117	769,829	769,732	3,911,624	4.7	△2.2	
경찰	7,458	7,466	7,466	7,517	7,517	37,426	0	0.2	
재난방재·민방위	251,771	225,241	229,011	230,460	254,229	1,190,711	1.4	0.2	
소방	580,587	531,423	531,640	531,851	507,986	2,683,487	3.2	△3.3	
교육	902,600	960,598	948,301	964,088	1,041,546	4,817,133	5.7	3.6	
유아및초등교육	872,654	930,558	918,163	933,852	964,019	4,619,246	5.5	2.5	
고등교육	21,535	21,535	21,535	21,535	68,725	154,866	0.2	33.7	
평생·직업교육	8,411	8,506	8,602	8,701	8,801	43,021	0.1	1.1	
문화및관광	466,397	600,876	607,771	574,020	544,678	2,793,743	3.3	4	
문화예술	160,831	234,648	254,527	269,414	274,236	1,193,657	1.4	14.3	
관광	35,441	34,788	35,009	35,521	35,748	176,507	0.2	0.2	
체육	246,375	216,599	213,393	207,021	210,723	1,094,112	1.3	△3.8	
문화재	23,539	19,991	21,491	21,976	23,971	110,967	0.1	0.5	
문화및관광일반	212	94,850	83,350	40,088	0	218,500	0.3	△100	
환경	1,234,252	1,334,753	1,364,810	1,430,886	1,474,242	6,838,943	8.1	4.5	
상하수도·수질	611,288	750,056	707,286	726,130	655,223	3,449,983	4.1	1.8	
폐기물	89,124	189,955	273,661	269,433	341,431	1,163,605	1.4	39.9	
대기	310,509	261,747	260,543	272,515	301,086	1,406,400	1.7	△0.8	
자연	5,993	6,835	5,348	5,397	6,101	29,675	0	0.4	
해양	106,847	22,068	17,502	17,520	17,652	181,589	0.2	△36.2	
환경보호일반	110,491	104,092	100,470	139,890	152,748	607,691	0.7	8.4	
사회복지	5,051,703	5,059,199	5,052,153	5,106,196	5,220,319	25,489,571	30.4	0.8	
기초생활보장	1,638,141	1,643,468	1,635,483	1,657,725	1,683,607	8,258,425	9.8	0.7	
취약계층지원	356,968	359,211	363,311	368,577	381,690	1,829,757	2.2	1.7	
보육·가족및여성	1,077,004	1,073,793	1,067,663	1,070,761	1,111,254	5,400,476	6.4	0.8	
노인·청소년	1,517,118	1,552,649	1,547,851	1,558,574	1,577,669	7,753,861	9.2	1	
노동	89,478	68,683	73,685	74,156	76,109	382,111	0.5	△4	
보훈	38,120	32,443	33,812	35,072	38,200	177,647	0.2	0.1	
주택	267,072	250,673	252,938	270,332	278,896	1,319,911	1.6	1.1	
사회복지일반	67,803	78,279	77,410	70,999	72,893	367,383	0.4	1.8	

(단위: 백만원, %)

구 분	중 기 재 정 계 획					합 계	비중	연평균 신장률	비고
	2023	2024	2025	2026	2027				
보건	71,363	68,526	68,381	71,318	72,405	351,992	0.4	0.4	
보건의료	55,874	56,027	55,617	56,488	56,588	280,595	0.3	0.3	
식품의약품안전	15,489	12,499	12,764	14,829	15,817	71,398	0.1	0.5	
농림해양수산	179,920	163,223	148,598	157,204	161,318	810,263	1	△2.7	
농업·농촌	103,964	102,969	86,461	94,028	93,621	481,043	0.6	△2.6	
임업·산촌	21,109	19,183	19,316	19,766	21,166	100,540	0.1	0.1	
해양수산·어촌	54,846	41,071	42,821	43,410	46,531	228,679	0.3	△4	
산업·중소기업및에너지	444,370	481,344	541,768	497,771	562,871	2,528,125	3	6.1	
무역및투자유치	550	555	555	555	555	2,768	0	0.2	
산업진흥·고도화	115,726	140,805	98,738	89,042	112,186	556,496	0.7	△0.8	
에너지및자원개발	27,443	16,586	71,092	27,287	99,659	242,068	0.3	38	
산업·중소기업일반	300,651	323,399	371,383	380,888	350,472	1,726,793	2.1	3.9	
교통및물류	1,374,870	1,765,916	1,961,315	2,302,947	1,572,255	8,977,303	10.7	3.4	
도로	244,206	452,789	792,121	1,063,119	563,267	3,115,503	3.7	23.2	
도시철도	360,470	549,082	344,307	433,922	176,835	1,864,616	2.2	△16.3	
항공·공항	8,010	8,710	8,710	8,710	8,710	42,848	0.1	2.1	
대중교통·물류등기타	762,184	755,335	816,177	797,196	823,444	3,954,336	4.7	2	
국토및지역개발	1,673,901	1,831,893	1,826,114	2,052,124	2,381,613	9,765,646	11.6	9.2	
수자원	57,724	129,865	59,445	61,819	60,193	369,047	0.4	1.1	
지역및도시	1,616,177	1,702,028	1,766,669	1,990,304	2,321,420	9,396,598	11.2	9.5	
과학기술	47,424	62,964	48,326	43,816	41,374	243,905	0.3	△3.4	
과학기술일반	47,424	62,964	48,326	43,816	41,374	243,905	0.3	△3.4	
예비비	75,019	75,000	75,000	109,273	112,551	446,843	0.5	10.7	
예비비	75,019	75,000	75,000	109,273	112,551	446,843	0.5	10.7	
기타	810,919	817,757	830,084	847,488	870,071	4,176,319	5	1.8	
기타	810,919	817,757	830,084	847,488	870,071	4,176,319	5	1.8	

## V. 재정 계획(일반+특별+기금)

### 1. 총괄

(단위: 백만원, %)

구 분	중 기 재 정 계 획					합 계	비중	연평균 성장률	비고
	2023	2024	2025	2026	2027				
①세입	15,625,964	16,182,592	16,406,687	17,136,334	17,419,431	82,771,008	100	2.8	
지방세수입	4,896,254	5,051,887	5,197,100	5,348,395	5,506,036	25,999,673	31	3	
세외수입	1,864,086	2,438,585	2,328,370	2,508,532	2,523,567	11,663,140	14	7.9	
경상적세외수입	1,097,581	1,482,262	1,741,801	1,962,644	1,984,225	8,268,513	10	16	
임시적세외수입	244,154	247,911	239,532	241,727	249,694	1,223,018	1	0.6	
지방행정제재·부과금	522,351	708,411	347,037	304,161	289,648	2,171,608	3	△13.7	
이전재원	5,386,455	5,671,116	5,863,989	6,148,011	6,357,216	29,426,787	36	4.2	
보통교부세	850,000	900,000	950,000	1,000,000	1,050,000	4,750,000	6	5.4	
특별교부세	21,500	21,500	21,500	21,500	21,500	107,500	0	0	
부동산교부세	0	0	0	0	0	0	0		
소방안전교부세	41,200	42,385	43,609	44,871	46,174	218,239	0	2.9	
지방소멸대응기금	1,579	1,579	1,579	1,579	1,579	7,893	0	0	
조정교부금등	0	0	0	0	0	0	0		
국고보조금	3,939,356	4,166,017	4,300,430	4,527,202	4,674,211	21,607,216	26	4.4	
균형발전특별회계보조금	262,539	259,212	255,911	252,515	249,585	1,279,762	2	△1.3	
기금	270,282	280,422	290,961	300,345	314,167	1,456,177	2	3.8	
시·도비보조금등	0	0	0	0	0	0	0		
보전수입등및내부거래	3,479,170	3,021,003	3,017,227	3,131,396	3,032,612	15,681,408	19	△3.4	
②경상지출	3,997,191	3,680,456	4,021,262	4,319,590	4,331,090	20,349,590	100	2	
행정운영경비	809,169	816,007	830,084	847,488	870,071	4,172,819	21	1.8	
인력운영비	772,907	779,541	793,414	810,380	832,617	3,988,860	20	1.9	
기본경비	36,262	36,465	36,670	37,107	37,454	183,959	1	0.8	
재무활동	3,067,782	2,745,303	3,022,111	3,244,265	3,264,142	15,343,604	75	1.6	
내부거래지출	1,570,511	1,410,587	1,536,564	1,563,631	1,439,246	7,520,538	37	△2.2	
보전지출	1,497,271	1,334,716	1,485,547	1,680,634	1,824,897	7,823,065	38	5.1	
예비비	120,240	119,146	169,068	227,837	196,877	833,167	4	13.1	
③투자가용재원(①-②)	11,628,773	12,502,136	12,385,424	12,816,744	13,088,340	62,421,418		3	
④사업수요	11,804,173	12,761,036	12,644,324	13,075,644	13,337,240	63,622,418		3.1	
⑤부족재원(④-③)	175,400	258,900	258,900	258,900	248,900	1,201,000		9.1	
지방채	16,500	27,200	27,200	27,200	0	98,100		△100	
(채무부담)	0	0	0	0	0	0			
(민자)	78,105	233,081	418,747	275,406	121,600	1,126,939		11.7	
(기타)	1,865,281	656,419	622,355	606,468	612,296	4,362,819		△24.3	
재정규모(①+⑤)	15,801,364	16,441,492	16,665,587	17,395,234	17,668,331	83,972,008		2.8	

## 2. 일반회계

(단위: 백만원, %)

구 분	중 기 재 정 계 획					합 계	비중	연 선 평 균 률	비고
	2023	2024	2025	2026	2027				
①세입	10,332,398	10,536,225	10,808,598	11,092,423	11,712,085	54,481,729	100	3.2	
지방세수입	4,896,254	5,051,887	5,197,100	5,348,395	5,506,036	25,999,673	48	3	
세외수입	488,268	468,117	464,131	471,408	497,128	2,389,051	4	0.5	
경상적세외수입	171,238	178,093	185,263	188,696	204,719	928,009	2	4.6	
임시적세외수입	221,771	223,316	214,976	217,207	225,206	1,102,475	2	0.4	
지방행정제재·부과금	95,258	66,708	63,893	65,505	67,203	358,567	1	△8.4	
이전재원	4,480,895	4,638,996	4,818,752	4,959,128	5,400,522	24,298,294	45	4.8	
보통교부세	850,000	900,000	950,000	1,000,000	1,050,000	4,750,000	9	5.4	
특별교부세	21,500	21,500	21,500	21,500	21,500	107,500	0	0	
부동산교부세	0	0	0	0	0	0	0		
소방안전교부세	4,154	4,154	4,154	4,154	4,154	20,770	0	0	
지방소멸대응기금	1,579	1,579	1,579	1,579	1,579	7,893	0	0	
조정교부금등	0	0	0	0	0	0	0		
국고보조금	3,172,475	3,281,534	3,375,253	3,459,553	3,838,618	17,127,433	31	4.9	
균형발전특별회계보조금	186,938	176,210	202,087	199,162	198,061	962,459	2	1.5	
기금	244,249	254,019	264,180	273,180	286,610	1,322,239	2	4.1	
시·도비보조금등	0	0	0	0	0	0	0		
보전수입등및내부거래	466,981	377,224	328,614	313,492	308,399	1,794,711	3	△9.9	
②경상지출	1,726,009	1,836,622	1,975,036	2,040,705	1,902,378	9,480,750	100	2.5	
행정운영경비	406,987	411,915	417,536	424,552	436,217	2,097,206	22	1.7	
인력운영비	390,608	395,359	400,830	407,683	419,255	2,013,735	21	1.8	
기본경비	16,379	16,555	16,706	16,869	16,963	83,471	1	0.9	
재무활동	1,244,003	1,349,708	1,482,500	1,506,881	1,353,610	6,936,701	73	2.1	
내부거래지출	1,114,381	1,193,094	1,351,025	1,375,444	1,240,594	6,274,537	66	2.7	
보전지출	129,622	156,614	131,475	131,437	113,016	662,164	7	△3.4	
예비비	75,019	75,000	75,000	109,273	112,551	446,843	5	10.7	
③투자가용재원(①-②)	8,606,389	8,699,602	8,833,563	9,051,718	9,809,707	45,000,979		3.3	
④사업수요	8,606,389	8,799,602	8,933,563	9,151,718	9,899,707	45,390,979		3.6	
⑤부족재원(④-③)	0	100,000	100,000	100,000	90,000	390,000			
지방채	0	27,200	27,200	27,200	0	81,600			
(채무부담)	0	0	0	0	0	0			
(민자)	55,522	200,838	418,095	273,463	119,641	1,067,559		21.2	
(기타)	1,746,041	571,311	545,616	544,844	542,328	3,950,141		△25.3	
재정규모(①+⑤)	10,332,398	10,636,225	10,908,598	11,192,423	11,802,085	54,871,729		3.4	

### 3. 특별회계

(단위: 백만원, %)

구 분	중 기 재 정 계 획					합 계	비중	연평균 신장률	비고
	2023	2024	2025	2026	2027				
①세입	3,988,143	4,549,362	4,456,519	4,896,693	4,411,249	22,301,965	100	2.6	
지방세수입	0	0	0	0	0	0	0		
세외수입	1,356,937	1,950,903	1,844,369	2,018,135	2,007,997	9,178,340	41	10.3	
경상적세외수입	908,352	1,285,494	1,537,560	1,755,849	1,761,954	7,249,208	33	18	
임시적세외수입	22,193	24,405	24,365	24,329	24,298	119,591	1	2.3	
지방행정제재·부과금	426,393	641,004	282,444	237,956	221,745	1,809,541	8	△15.1	
이전재원	889,781	1,016,183	1,029,141	1,172,627	940,274	5,048,005	23	1.4	
보통교부세	0	0	0	0	0	0	0		
특별교부세	0	0	0	0	0	0	0		
부동산교부세	0	0	0	0	0	0	0		
소방안전교부세	37,046	38,231	39,455	40,717	42,020	197,469	1	3.2	
지방소멸대응기금	0	0	0	0	0	0	0		
조정교부금등	0	0	0	0	0	0	0		
국고보조금	766,881	884,483	925,177	1,067,649	835,593	4,479,783	20	2.2	
균형발전특별회계보조금	75,601	83,002	53,824	53,352	51,523	317,303	1	△9.1	
기금	10,253	10,467	10,685	10,908	11,137	53,450	0	2.1	
시·도비보조금등	0	0	0	0	0	0	0		
보전수입등및내부거래	1,741,425	1,582,276	1,583,009	1,705,931	1,462,978	8,075,619	36	△4.3	
②경상지출	967,715	740,482	900,459	1,123,797	1,116,253	4,848,705	100	3.6	
행정운영경비	402,183	404,092	412,548	422,936	433,854	2,075,612	43	1.9	
인력운영비	382,299	384,182	392,584	402,697	413,363	1,975,125	41	2	
기본경비	19,884	19,910	19,964	20,238	20,491	100,488	2	0.8	
재무활동	521,311	293,243	394,843	583,297	599,073	2,391,768	49	3.5	
내부거래지출	215,487	91,519	84,601	76,045	84,483	552,135	11	△20.9	
보전지출	305,824	201,724	310,242	507,252	514,590	1,839,633	38	13.9	
예비비	44,221	43,146	93,068	117,564	83,326	381,325	8	17.2	
③투자가용재원(①-②)	3,020,428	3,808,880	3,556,060	3,772,896	3,294,996	17,453,260		2.2	
④사업수요	3,036,928	3,808,880	3,556,060	3,772,896	3,294,996	17,469,760		2.1	
⑤부족재원(④-③)	16,500	0	0	0	0	16,500		△100	
지방채	16,500	0	0	0	0	16,500		△100	
(채무부담)	0	0	0	0	0	0			
(민자)	22,582	32,243	652	1,944	1,959	59,380		△45.7	
(기타)	118,954	85,108	76,739	61,624	69,967	412,393		△12.4	
재정규모(①+⑤)	4,004,643	4,549,362	4,456,519	4,896,693	4,411,249	22,318,465		2.4	

## 4. 공기업특별회계

(단위: 백만원, %)

구 분	중 기 재 정 계 획					합 계	비중	연 산 평 균 신 장 률	비고
	2023	2024	2025	2026	2027				
①세입	1,770,504	2,184,494	2,228,852	2,493,806	2,477,449	11,155,104	100	8.8	
지방세수입	0	0	0	0	0	0	0		
세외수입	1,076,415	1,499,732	1,686,125	1,929,677	1,940,412	8,132,361	73	15.9	
경상적세외수입	880,475	1,254,902	1,509,924	1,728,713	1,739,474	7,113,488	64	18.6	
임시적세외수입	11,642	16,695	16,653	16,614	16,580	78,185	1	9.2	
지방행정제재·부과금	184,297	228,134	159,549	184,350	184,358	940,688	8	0	
이전재원	68,842	164,705	68,490	89,782	108,986	500,805	4	12.2	
보통교부세	0	0	0	0	0	0	0		
특별교부세	0	0	0	0	0	0	0		
부동산교부세	0	0	0	0	0	0	0		
소방안전교부세	0	0	0	0	0	0	0		
지방소멸대응기금	0	0	0	0	0	0	0		
조정교부금등	0	0	0	0	0	0	0		
국고보조금	48,412	132,599	52,781	74,544	95,578	403,915	4	18.5	
균형발전특별회계보조금	20,430	32,106	15,709	15,237	13,408	96,891	1	△10	
기금	0	0	0	0	0	0	0		
시·도비보조금등	0	0	0	0	0	0	0		
보전수입등및내부거래	625,247	520,057	474,236	474,347	428,050	2,521,938	23	△9	
②경상지출	397,295	313,317	451,155	649,958	659,380	2,471,105	100	13.5	
행정운영경비	83,558	84,400	85,250	86,459	87,926	427,593	17	1.3	
인력운영비	75,368	76,167	76,974	77,916	79,136	385,562	16	1.2	
기본경비	8,190	8,233	8,276	8,543	8,789	42,032	2	1.8	
재무활동	286,220	201,155	312,668	510,261	518,217	1,828,521	74	16	
내부거래지출	7,723	8,021	8,333	8,660	9,002	41,739	2	3.9	
보전지출	278,497	193,134	304,335	501,602	509,216	1,786,783	72	16.3	
예비비	27,517	27,763	53,237	53,237	53,237	214,990	9	17.9	
③투자가용재원(①-②)	1,373,209	1,871,176	1,777,697	1,843,848	1,818,069	8,684,000		7.3	
④사업수요	1,373,209	1,871,176	1,777,697	1,843,848	1,818,069	8,684,000		7.3	
⑤부족재원(④-③)	0	0	0	0	0	0			
지방채	0	0	0	0	0	0			
(채무부담)	0	0	0	0	0	0			
(민자)	21,949	31,606	0	1,277	1,277	56,109		△50.9	
(기타)	85,669	59,996	50,990	35,207	42,849	274,711		△15.9	
재정규모(①+⑤)	1,770,504	2,184,494	2,228,852	2,493,806	2,477,449	11,155,104		8.8	

## 4-1. 수도사업특별회계

○ 중기재정 운용방향 : 상수도 요금 현실화의 지속적 추진과 경영합리화, 지역개발에 따른 상수도 기반시설 선행 투자 사업비의 원이자 부담  
(단위: 백만원, %)

구 분	중 기 재 정 계 획					합 계	비중	연평균 신장률	비고
	2023	2024	2025	2026	2027				
①세입	372,443	398,445	360,007	382,272	386,202	1,899,369	100	0.9	
지방세수입	0	0	0	0	0	0	0		
세외수입	265,038	286,175	310,378	333,698	339,191	1,534,480	81	6.4	
경상적세외수입	235,522	258,058	282,357	305,770	311,352	1,393,059	73	7.2	
임시적세외수입	6,625	5,226	5,130	5,037	4,947	26,966	1	△7	
지방행정제재·부과금	22,891	22,891	22,891	22,891	22,891	114,456	6	0	
이전재원	4,031	4,031	4,032	4,033	4,034	20,161	1	0	
보통교부세	0	0	0	0	0	0	0		
특별교부세	0	0	0	0	0	0	0		
부동산교부세	0	0	0	0	0	0	0		
소방안전교부세	0	0	0	0	0	0	0		
지방소멸대응기금	0	0	0	0	0	0	0		
조정교부금등	0	0	0	0	0	0	0		
국고보조금	41	41	42	43	44	211	0	2	
균형발전특별회계보조금	3,990	3,990	3,990	3,990	3,990	19,950	1	0	
기금	0	0	0	0	0	0	0		
시·도비보조금등	0	0	0	0	0	0	0		
보전수입등및내부거래	103,374	108,239	45,597	44,541	42,977	344,727	18	△19.7	
②경상지출	84,533	85,312	86,099	87,246	88,649	431,839	100	1.2	
행정운영경비	79,701	80,438	81,184	82,286	83,644	407,253	94	1.2	
인력운영비	73,137	73,868	74,607	75,478	76,625	373,715	87	1.2	
기본경비	6,564	6,570	6,576	6,809	7,019	33,538	8	1.7	
재무활동	2,595	2,636	2,679	2,723	2,768	13,401	3	1.6	
내부거래지출	2,595	2,636	2,679	2,723	2,768	13,401	3	1.6	
보전지출	0	0	0	0	0	0	0		
예비비	2,237	2,237	2,237	2,237	2,237	11,184	3	0	
③투자가용자원(①-②)	287,910	313,134	273,908	295,026	297,553	1,467,530		0.8	
④사업수요	287,910	313,134	273,908	295,026	297,553	1,467,530		0.8	
⑤부족자원(④-③)	0	0	0	0	0	0			
지방채	0	0	0	0	0	0			
(채무부담)	0	0	0	0	0	0			
(민자)	0	0	0	0	0	0			
(기타)	0	0	0	0	0	0			
재정규모(①+⑤)	372,443	398,445	360,007	382,272	386,202	1,899,369		0.9	



## 수도사업특별회계 재정계획

### 가. 설치목적 및 근거

- 목적 : 깨끗하고 안전한 수돗물 생산과 안정적 공급  
상수도 사업의 전문성 및 공공성 확보
- 근거 : 인천광역시수도사업설치조례

### 나. 재정운용 정책방향

- 안전한 수돗물 공급을 위한 인프라 확충 등 후속 조치사업 조기 이행
- 상수도요금 현실화의 지속적 추진과 경영합리화
- 지역개발에 따른 상수도 기반시설 선행 투자사업비의 원인자 부담
- 안정적 재원 확보를 위한 국비 확보 총력 경주

### 다. 자원배분 방향

- 깨끗하고 안전한 수돗물 공급을 위한 상수도 시설 확충
- 고객만족 급수서비스 제공 및 경영합리화를 위한 유수율 제고사업 추진
- 계속사업의 사업기간 점검 및 신규 사업의 효율적 투자계획
- 국·시비 보조사업 우선 순위 투자 및 공촌수계 수질피해 후속조치  
이행사업 최우선 예산 반영 고려

### 라. 주요성과지표

구 분	단 위	계 획 기 간				
		2023	2024	2025	2026	2027
보 급 률	%	99.2	99.3	99.4	99.5	99.6
급 수 량	천톤/일	1,111	1,123	1,134	1,146	1,157
1일1인당급수량	ℓ	365	369	373	377	381
정 수 장	개소	7	7	7	7	7
배 수 지	개소	37	37	37	37	37
취 수 장	개소	4	4	4	4	4
노후 수도관 정비	km	49	50	47	20	85

## 4-2. 하수도사업특별회계

○ 중기재정 운용방향 : 사용자 단계별 현실화 추진과 원인자 부담금 징수 철저, 적정 하수처리 환경 조성, 하수처리시설 운영 개선  
(단위: 백만원, %)

구 분	중 기 재 정 계 획					합 계	비중	연평균 신장률	비고
	2023	2024	2025	2026	2027				
①세입	297,829	399,468	359,130	358,696	328,926	1,744,048	100	2.5	
지방세수입	0	0	0	0	0	0	0		
세외수입	243,899	248,292	252,773	257,343	262,005	1,264,312	72	1.8	
경상적세외수입	241,399	245,792	250,273	254,843	259,505	1,251,812	72	1.8	
임시적세외수입	2,500	2,500	2,500	2,500	2,500	12,500	1	0	
지방행정제재·부과금	0	0	0	0	0	0	0		
이전재원	41,924	120,367	49,955	44,963	56,465	313,676	18	7.7	
보통교부세	0	0	0	0	0	0	0		
특별교부세	0	0	0	0	0	0	0		
부동산교부세	0	0	0	0	0	0	0		
소방안전교부세	0	0	0	0	0	0	0		
지방소멸대응기금	0	0	0	0	0	0	0		
조정교부금등	0	0	0	0	0	0	0		
국고보조금	41,924	120,367	49,955	44,963	56,465	313,676	18	7.7	
균형발전특별회계보조금	0	0	0	0	0	0	0		
기금	0	0	0	0	0	0	0		
시·도비보조금등	0	0	0	0	0	0	0		
보전수입등및내부거래	12,006	30,809	56,401	56,389	10,456	166,061	10	△3.4	
②경상지출	15,864	11,311	9,720	10,077	10,451	57,423	100	△9.9	
행정운영경비	2,422	2,493	2,566	2,641	2,718	12,839	22	2.9	
인력운영비	2,231	2,298	2,367	2,438	2,511	11,847	21	3	
기본경비	191	194	198	202	206	992	2	2	
재무활동	12,688	7,819	6,154	6,437	6,734	39,830	69	△14.6	
내부거래지출	5,128	5,385	5,654	5,937	6,234	28,337	49	5	
보전지출	7,559	2,434	500	500	500	11,493	20	△49.3	
예비비	755	1,000	1,000	1,000	1,000	4,755	8	7.3	
③투자가용재원(①-②)	281,965	388,156	349,410	348,619	318,475	1,686,625		3.1	
④사업수요	281,965	388,156	349,410	348,619	318,475	1,686,625		3.1	
⑤부족재원(④-③)	0	0	0	0	0	0			
지방채	0	0	0	0	0	0			
(채무부담)	0	0	0	0	0	0			
(민자)	21,749	31,406	0	0	0	53,155		△100	
(기타)	17,206	43,965	21,161	19,855	29,400	131,587		14.3	
재정규모(①+⑤)	297,829	399,468	359,130	358,696	328,926	1,744,048		2.5	

## 하수도사업특별회계 재정계획

### 가. 설치 목적

- 목적 : 하수도 적정관리를 통한 공공수역 보전 및 쾌적한 생활환경 조성
- 근거 : 「지방공기업법」  
「인천광역시 하수도사업 설치 조례」

### 나. 재정운용 정책방향 및 자원배분방향

- 공공하수처리시설 확충 및 유지관리
  - 도시개발계획에 부합하여 증가된 유입하수의 안정적 처리를 위해 하수처리시설 확충(승기, 남항, 영종, 송도)
  - 하수처리시설의 효율적 운영 관리
- 하수도 안전체계 구축
  - 노후불량 하수관로 정비 및 관로의 적정 유지관리를 통해 안전사고 예방
  - 기후변화 대비 하수도 침수 대응능력 향상
- 농어촌마을 하수도 정비
  - 도서지역(강화, 옹진) 농어촌마을 하수도 정비를 통한 적정 하수처리로 쾌적한 생활환경 조성과 서해 수질오염 방지

### 다. 주요성과지표

(단위 : 억원)

구 분	단 위	계 획 기 간				
		2023	2024	2025	2026	2027
하수도보급률	%	97.6	97.7	97.8	97.9	98.0
실질하수처리율	%	97.32	97.35	97.38	97.41	97.44

## 4-3. 경제자유구역사업특별회계

○ 중기재정운용 방향 : 경제자유구역의 독립채산제 원칙에 의한 재정 운용

(단위: 백만원, %)

구 분	중 기 재 정 계 획					합 계	비중	연평균 신장률	비고
	2023	2024	2025	2026	2027				
①세입	1,100,232	1,386,581	1,509,716	1,752,838	1,762,321	7,511,687	100	12.5	
지방세수입	0	0	0	0	0	0	0		
세외수입	567,478	965,265	1,122,975	1,338,635	1,339,216	5,333,569	71	23.9	
경상적세외수입	403,554	751,053	977,294	1,168,100	1,168,616	4,468,617	59	30.4	
임시적세외수입	2,517	8,969	9,023	9,077	9,133	38,719	1	38	
지방행정제재·부과금	161,406	205,243	136,658	161,459	161,467	826,233	11	0	
이전재원	22,887	40,306	14,503	40,785	48,487	166,969	2	20.6	
보통교부세	0	0	0	0	0	0	0		
특별교부세	0	0	0	0	0	0	0		
부동산교부세	0	0	0	0	0	0	0		
소방안전교부세	0	0	0	0	0	0	0		
지방소멸대응기금	0	0	0	0	0	0	0		
조정교부금등	0	0	0	0	0	0	0		
국고보조금	6,447	12,191	2,784	29,538	39,069	90,028	1	56.9	
균형발전특별회계보조금	16,440	28,116	11,719	11,247	9,418	76,941	1	△13	
기금	0	0	0	0	0	0	0		
시·도비보조금등	0	0	0	0	0	0	0		
보전수입등및내부거래	509,867	381,009	372,238	373,417	374,618	2,011,150	27	△7.4	
②경상지출	296,898	216,694	355,336	552,634	560,279	1,981,842	100	17.2	
행정운영경비	1,435	1,469	1,501	1,532	1,564	7,501	0	2.2	
인력운영비	0	0	0	0	0	0	0		
기본경비	1,435	1,469	1,501	1,532	1,564	7,501	0	2.2	
재무활동	270,937	190,700	303,835	501,102	508,716	1,775,289	90	17.1	
내부거래지출	0	0	0	0	0	0	0		
보전지출	270,937	190,700	303,835	501,102	508,716	1,775,289	90	17.1	
예비비	24,526	24,526	50,000	50,000	50,000	199,052	10	19.5	
③투자가용재원(①-②)	803,334	1,169,886	1,154,380	1,200,203	1,202,042	5,529,845		10.6	
④사업수요	803,334	1,169,886	1,154,380	1,200,203	1,202,042	5,529,845		10.6	
⑤부족재원(④-③)	0	0	0	0	0	0			
지방채	0	0	0	0	0	0			
(채무부담)	0	0	0	0	0	0			
(민자)	200	200	0	1,277	1,277	2,954		59	
(기타)	68,463	16,031	29,829	15,352	13,449	143,124		△33.4	
재정규모(①+⑤)	1,100,232	1,386,581	1,509,716	1,752,838	1,762,321	7,511,687		12.5	

## 경제자유구역사업특별회계 재정계획

### 가. 설치 목적

- 목적 : 외국인투자기업의 경영환경개선 등 외국인투자를 촉진하고  
나아가 국가경쟁력의 강화와 지역 간의 균형발전을 도모함.
- 근거 : 「경제자유구역의 지정 및 운영에 관한 특별법」

### 나. 재정운용 정책방향 및 자원배분방향

- 글로벌 기업 투자유치 및 국가 미래신산업 전진기지로 혁신성장 개발 추진
  - 인천글로벌캠퍼스 운영, 외국교육·연구기관 유치 및 지원 사업
- ‘살고 싶은 도시’, 세계적 수준의 정주환경 조성을 위한 인프라 투자 확대
  - 지속적인 생활인프라 확충 및 첨단산업클러스터 조성사업 추진
- 글로벌 바이오산업 환경변화 대응을 위한 국내 바이오의약품 전문인력 양성
  - 바이오공정 교육센터 구축 및 교육시스템 마련

### 다. 주요성과지표

구 분	단 위	계 획 기 간				
		2023	2024	2025	2026	2027
외국교육·연구기관 유치 지원 사업	협약건수 외 (LOI, MOU, IR 등)	5	4	5	4	4
제3연륙교 건설사업	공정률(%)	40	78	100	100	-
송도11-1공구 기반시설 건설공사	공정률(%)	60	90	100	-	-
바이오공정 인력 양성센터 구축	억원	81	236	30	-	-

## 5. 기타특별회계

(단위: 백만원, %)

구 분	중 기 재 정 계 획					합 계	비중	연평균 신장률	비고
	2023	2024	2025	2026	2027				
①세입	2,217,639	2,364,868	2,227,666	2,402,887	1,933,801	11,146,861	100	△3.4	
지방세수입	0	0	0	0	0	0	0		
세외수입	280,522	451,171	158,244	88,458	67,585	1,045,980	9	△29.9	
경상적세외수입	27,877	30,591	27,636	27,137	22,480	135,721	1	△5.2	
임시적세외수입	10,551	7,710	7,712	7,715	7,718	41,406	0	△7.5	
지방행정제재·부과금	242,095	412,870	122,895	53,606	37,387	868,853	8	△37.3	
이전재원	820,939	851,478	960,651	1,082,845	831,288	4,547,200	41	0.3	
보통교부세	0	0	0	0	0	0	0		
특별교부세	0	0	0	0	0	0	0		
부동산교부세	0	0	0	0	0	0	0		
소방안전교부세	37,046	38,231	39,455	40,717	42,020	197,469	2	3.2	
지방소멸대응기금	0	0	0	0	0	0	0		
조정교부금등	0	0	0	0	0	0	0		
국고보조금	718,468	751,884	872,396	993,105	740,015	4,075,868	37	0.7	
균형발전특별회계보조금	55,171	50,897	38,115	38,115	38,115	220,413	2	△8.8	
기금	10,253	10,467	10,685	10,908	11,137	53,450	0	2.1	
시·도비보조금등	0	0	0	0	0	0	0		
보전수입등및내부거래	1,116,178	1,062,219	1,108,772	1,231,584	1,034,928	5,553,682	50	△1.9	
②경상지출	570,420	427,164	449,304	473,839	456,874	2,377,601	100	△5.4	
행정운영경비	318,625	319,692	327,298	336,476	345,928	1,648,019	69	2.1	
인력운영비	306,931	308,015	315,610	324,781	334,226	1,589,563	67	2.2	
기본경비	11,694	11,677	11,688	11,695	11,702	58,456	2	0	
재무활동	235,091	92,088	82,175	73,036	80,856	563,247	24	△23.4	
내부거래지출	207,764	83,498	76,268	67,386	75,482	510,397	21	△22.4	
보전지출	27,328	8,591	5,907	5,650	5,375	52,850	2	△33.4	
예비비	16,704	15,384	39,831	64,327	30,089	166,334	7	15.9	
③투자가용재원(①-②)	1,647,219	1,937,704	1,778,363	1,929,048	1,476,927	8,769,260		△2.7	
④사업수요	1,663,719	1,937,704	1,778,363	1,929,048	1,476,927	8,785,760		△2.9	
⑤부족재원(④-③)	16,500	0	0	0	0	16,500		△100	
지방채	16,500	0	0	0	0	16,500		△100	
(채무부담)	0	0	0	0	0	0			
(민자)	633	637	652	667	682	3,271		1.9	
(기타)	33,285	25,112	25,749	26,417	27,118	137,682		△5	
재정규모(①+⑤)	2,234,139	2,364,868	2,227,666	2,402,887	1,933,801	11,163,361		△3.5	

## 5-1. 학교용지부담금특별회계

○ 중기재정 운용방향 : 학교용지부담금의 부과 징수 및 사용

(단위: 백만원, %)

구 분	중 기 재 정 계 획					합 계	비중	연평균 신장률	비고
	2023	2024	2025	2026	2027				
①세입	22,815	65,720	22,657	14,480	14,762	140,434	100	△10.3	
지방세수입	0	0	0	0	0	0	0		
세외수입	21,887	64,774	21,711	2,734	1,417	112,524	80	△49.6	
경상적세외수입	140	140	140	140	140	700	0	0	
임시적세외수입	0	0	0	0	0	0	0		
지방행정제재·부과금	21,747	64,634	21,571	2,594	1,277	111,824	80	△50.8	
이전재원	0	0	0	0	0	0	0		
보통교부세	0	0	0	0	0	0	0		
특별교부세	0	0	0	0	0	0	0		
부동산교부세	0	0	0	0	0	0	0		
소방안전교부세	0	0	0	0	0	0	0		
지방소멸대응기금	0	0	0	0	0	0	0		
조정교부금등	0	0	0	0	0	0	0		
국고보조금	0	0	0	0	0	0	0		
균형발전특별회계보조금	0	0	0	0	0	0	0		
기금	0	0	0	0	0	0	0		
시·도비보조금등	0	0	0	0	0	0	0		
보전수입등및내부거래	928	946	946	11,746	13,346	27,910	20	94.7	
②경상지출	17,500	37,457	9,957	800	800	66,514	100	△53.8	
행정운영경비	0	0	0	0	0	0	0		
인력운영비	0	0	0	0	0	0	0		
기본경비	0	0	0	0	0	0	0		
재무활동	17,500	37,457	9,957	800	800	66,514	100	△53.8	
내부거래지출	15,800	36,657	9,157	0	0	61,614	93	△100	
보전지출	1,700	800	800	800	800	4,900	7	△17.2	
예비비	0	0	0	0	0	0	0		
③투자가용자원(①-②)	5,315	28,263	12,699	13,680	13,962	73,920		27.3	
④사업수요	5,315	28,263	12,699	13,680	13,962	73,920		27.3	
⑤부족자원(④-③)	0	0	0	0	0	0			
지방채	0	0	0	0	0	0			
(채무부담)	0	0	0	0	0	0			
(민자)	0	0	0	0	0	0			
(기타)	0	0	0	0	0	0			
재정규모(①+⑤)	22,815	65,720	22,657	14,480	14,762	140,434		△10.3	

## 학교용지부담금특별회계 재정계획

### 가. 설치 목적

- 목적 : 학교용지 확보 등에 필요한 경비의 조달과 부담금 적정관리
- 근거 : 「학교용지 확보 등에 관한 특례법」  
「인천광역시 학교용지부담금 운영에 관한 조례」

### 나. 재정운용 정책방향 및 자원배분방향

- 안정적 자원 확보로 과밀학교 해소 등 목적 사업 수행
  - 학교용지부담금 징수 및 용지매입비 전출 시기 등에 관한 종합적 분석을 바탕으로, 적기 자금조달 및 개발사업지구 내 원활한 학교 신설 도모
- 교육인프라 확충으로 교육도시 인천 조성
  - 교육청의 학교신설 계획에 차질이 없도록 학교용지매입비를 적기에 지원하여 쾌적한 교육환경 조성 : 4개년간( '23.~ '26.) 총 16개교 신설 추진

### 다. 주요성과지표

구 분	단 위	계 획 기 간				
		2023	2024	2025	2026	2027
개교학교 수 (유, 초, 중, 고)	교	5	4	4	3	-

※ 교육청 학교신설계획에 근거, 2026년까지 계획



## 5-2. 소방특별회계

○ 중기재정 운용방향 : 위급한 상황으로부터 시민의 생명과 재산을 보호하기 위한 소방활동 및 시설에 충당  
(단위: 백만원, %)

구 분	중 기 재 정 계 획					합 계	비중	연평균 신장률	비고
	2023	2024	2025	2026	2027				
①세입	466,535	443,276	447,764	453,056	446,467	2,257,098	100	△1.1	
지방세수입	0	0	0	0	0	0	0		
세외수입	3,285	3,294	3,304	3,314	3,324	16,522	1	0.3	
경상적세외수입	375	384	394	404	414	1,972	0	2.5	
임시적세외수입	2,620	2,620	2,620	2,620	2,620	13,100	1	0	
지방행정제재·부과금	290	290	290	290	290	1,450	0	0	
이전재원	40,346	41,605	42,905	44,246	45,630	214,732	10	3.1	
보통교부세	0	0	0	0	0	0	0		
특별교부세	0	0	0	0	0	0	0		
부동산교부세	0	0	0	0	0	0	0		
소방안전교부세	37,046	38,231	39,455	40,717	42,020	197,469	9	3.2	
지방소멸대응기금	0	0	0	0	0	0	0		
조정교부금등	0	0	0	0	0	0	0		
국고보조금	995	995	995	995	995	4,975	0	0	
균형발전특별회계보조금	0	0	0	0	0	0	0		
기금	2,305	2,379	2,455	2,534	2,615	12,287	1	3.2	
시·도비보조금등	0	0	0	0	0	0	0		
보전수입등및내부거래	422,904	398,377	401,555	405,496	397,512	2,025,845	90	△1.5	
②경상지출	308,451	309,828	317,278	326,299	335,591	1,597,447	100	2.1	
행정운영경비	308,152	309,530	316,980	326,001	335,293	1,595,956	100	2.1	
인력운영비	297,032	298,408	305,850	314,866	324,153	1,540,309	96	2.2	
기본경비	11,120	11,122	11,130	11,135	11,140	55,647	3	0	
재무활동	150	150	150	150	150	751	0	0	
내부거래지출	0	0	0	0	0	0	0		
보전지출	150	150	150	150	150	751	0	0	
예비비	148	148	148	148	148	740	0	0	
③투자가용자원(①-②)	158,085	133,448	130,486	126,757	110,875	659,651		△8.5	
④사업수요	158,085	133,448	130,486	126,757	110,875	659,651		△8.5	
⑤부족자원(④-③)	0	0	0	0	0	0			
지방채	0	0	0	0	0	0			
(채무부담)	0	0	0	0	0	0			
(민자)	0	0	0	0	0	0			
(기타)	0	0	0	0	0	0			
재정규모(①+⑤)	466,535	443,276	447,764	453,056	446,467	2,257,098		△1.1	

## 소방특별회계 재정계획

### 가. 설치 목적

- 목적 : 소방재정의 안정적 확보와 재정 운용의 독립성을 강화하고  
인천시민의 생명과 재산을 보호하기 위한 소방활동과 소방시설에  
필요한 비용을 충당
- 근거 : 「지방재정법」 9조(회계의 구분)  
「소방재정지원 및 시·도소방특별회계 설치법」  
「인천광역시 소방특별회계 운용에 관한 조례」

### 나. 재정운용 정책방향 및 자원배분방향

- 시민의 생명과 재산을 보호하기 위한 소방사무의 효율적 추진
  - 화재예방, 경계, 진압, 조사 및 구조, 구급활동 등 소방활동 업무 수행
  - 대시민 맞춤형 119구조·구급 및 응급의료 서비스 제공
  - 국민안전체험관 운영을 통한 재난 현장 체험 및 안전의식 함양
- 우수한 인재 양성을 위한 소방학교 이전 및 노후 소방청사 환경개선
- 재난현장 대응역량 강화를 위한 소방 장비 보강 및 교체
  - 노후된 소방헬기 교체로 도서지역 등 대시민 서비스 강화
  - 소방차량, 보호장비, 구조·구급 장비 등 특수 소방장비 교체 보강

### 다. 주요성과지표

구 분	단 위	계 획 기 간				
		2023	2024	2025	2026	2027
소방관서 신설 및 증개축 등	개소	3	3	5	5	5
소방장비 노후율 개선	%	5	5	5	5	5

### 5-3. 의료급여기금특별회계

○ 중기재정 운용방향 : 저소득층 주민의 의료비 부담 완화로 의료 사각지대 해소 및 삶의 질 향상  
(단위: 백만원, %)

구 분	중 기 재 정 계 획					합 계	비중	연평균 신장률	비고
	2023	2024	2025	2026	2027				
①세입	783,358	787,653	791,795	795,962	800,156	3,958,923	100	0.5	
지방세수입	0	0	0	0	0	0	0		
세외수입	750	750	750	750	750	3,750	0	0	
경상적세외수입	100	100	100	100	100	500	0	0	
임시적세외수입	550	550	550	550	550	2,750	0	0	
지방행정제재·부과금	100	100	100	100	100	500	0	0	
이전재원	621,373	624,689	627,840	630,008	634,191	3,138,101	79	0.5	
보통교부세	0	0	0	0	0	0	0		
특별교부세	0	0	0	0	0	0	0		
부동산교부세	0	0	0	0	0	0	0		
소방안전교부세	0	0	0	0	0	0	0		
지방소멸대응기금	0	0	0	0	0	0	0		
조정교부금등	0	0	0	0	0	0	0		
국고보조금	621,373	624,689	627,840	630,008	634,191	3,138,101	79	0.5	
균형발전특별회계보조금	0	0	0	0	0	0	0		
기금	0	0	0	0	0	0	0		
시·도비보조금등	0	0	0	0	0	0	0		
보전수입등및내부거래	161,235	162,215	163,204	165,204	165,214	817,072	21	0.6	
②경상지출	6,521	6,717	6,918	7,126	7,339	34,621	100	3	
행정운영경비	0	0	0	0	0	0	0		
인력운영비	0	0	0	0	0	0	0		
기본경비	0	0	0	0	0	0	0		
재무활동	0	0	0	0	0	0	0		
내부거래지출	0	0	0	0	0	0	0		
보전지출	0	0	0	0	0	0	0		
예비비	6,521	6,717	6,918	7,126	7,339	34,621	100	3	
③투자가용자원(①-②)	776,837	780,937	784,876	788,836	792,816	3,924,302		0.5	
④사업수요	776,837	780,937	784,876	788,836	792,816	3,924,302		0.5	
⑤부족자원(④-③)	0	0	0	0	0	0			
지방채	0	0	0	0	0	0			
(채무부담)	0	0	0	0	0	0			
(민자)	0	0	0	0	0	0			
(기타)	0	0	0	0	0	0			
재정규모(①+⑤)	783,358	787,653	791,795	795,962	800,156	3,958,923		0.5	

## 의료급여기금특별회계 재정계획

### 가. 설치목적

- 목적 : 저소득층에 대한 의료비 지원으로 국민보건 향상과 사회복지 증진에 기여하고자 의료급여기금특별회계를 설치, 의료급여비용 재원 마련

### 나. 재정운용 정책방향 및 자원배분방향

- 합리적 의료이용 유도과 부정수급 및 부당청구 방지를 통한 의료급여 재정 안정화 도모
  - 의료급여 사례관리 및 사후(부당청구 신고포상제 등) 관리
- 의료급여 지원을 통한 보편적 의료 서비스 보장
  - 의료급여수급권자에 대한 의료급여 지원(억원) : ('23) 7,157 → ('27) 7,526

### 다. 주요성과지표

구 분	단 위	계 획 기 간				
		2023	2024	2025	2026	2027
의료급여지원액	억원	7,157	7,198	7,306	7,415	7,526

## 5-4. 수도권매립지주변지역환경개선특별회계

○ 중기재정 운용방향 : 서울시 경인아라뱃길 부지보상금 지원계획에 맞춰 수도권매립지 및 주변지역 환경 개선사업 추진  
(단위: 백만원, %)

구 분	중 기 재 정 계 획					합 계	비중	연평균 신장률	비고
	2023	2024	2025	2026	2027				
①세입	97,532	87,075	83,345	88,370	0	356,321	100	△100	
지방세수입	0	0	0	0	0	0	0		
세외수입	61,002	61,002	61,002	15,002	0	198,008	56	△100	
경상적세외수입	1,002	1,002	1,002	2	0	3,008	1	△100	
임시적세외수입	0	0	0	0	0	0	0		
지방행정제재·부과금	60,000	60,000	60,000	15,000	0	195,000	55	△100	
이전재원	0	0	0	0	0	0	0		
보통교부세	0	0	0	0	0	0	0		
특별교부세	0	0	0	0	0	0	0		
부동산교부세	0	0	0	0	0	0	0		
소방안전교부세	0	0	0	0	0	0	0		
지방소멸대응기금	0	0	0	0	0	0	0		
조정교부금등	0	0	0	0	0	0	0		
국고보조금	0	0	0	0	0	0	0		
균형발전특별회계보조금	0	0	0	0	0	0	0		
기금	0	0	0	0	0	0	0		
시·도비보조금등	0	0	0	0	0	0	0		
보전수입등및내부거래	36,530	26,073	22,343	73,368	0	158,313	44	△100	
②경상지출	13,100	0	0	0	0	13,100	100	△100	
행정운영경비	0	0	0	0	0	0	0		
인력운영비	0	0	0	0	0	0	0		
기본경비	0	0	0	0	0	0	0		
재무활동	13,100	0	0	0	0	13,100	100	△100	
내부거래지출	13,100	0	0	0	0	13,100	100	△100	
보전지출	0	0	0	0	0	0	0		
예비비	0	0	0	0	0	0	0		
③투자가용재원(①-②)	84,432	87,075	83,345	88,370	0	343,221		△100	
④사업수요	84,432	87,075	83,345	88,370	0	343,221		△100	
⑤부족재원(④-③)	0	0	0	0	0	0			
지방채	0	0	0	0	0	0			
(채무부담)	0	0	0	0	0	0			
(민자)	0	0	0	0	0	0			
(기타)	0	0	0	0	0	0			
재정규모(①+⑤)	97,532	87,075	83,345	88,370	0	356,321		△100	

# 수도권매립지주변지역환경개선특별회계 재정계획

## 가. 설치 목적

- 목적 : 수도권매립지 주변지역의 환경개선 및 주민편익 사업 추진
- 근거 : 「인천광역시 수도권매립지 주변지역 환경개선 특별회계 설치 및 운용 조례」

## 나. 재정운용 정책방향 및 자원배분방향

- 수도권매립지특별회계의 효율적 운용
  - 수도권매립지 폐기물 매립량 감소에 따른 반입수수료 가산금의 지속적인 감소 예상에 따라, 정확한 세입추계에 근거한 효율적인 예산 편성 실시
- 수도권매립지 주변지역의 환경개선 및 주민편익 사업 추진
  - 수도권매립지 주변지역의 환경개선을 위하여 주민수혜도 및 체감효과가 큰 환경개선 및 주민편익 사업 추진

## 다. 주요성과지표

구 분	단 위	계 획 기 간				
		2023	2024	2025	2026	2027
수도권매립지 주변지역의 환경개선 및 주민편익사업	억원	975	619	616	156	-

## 5-5. 수질개선특별회계

○ 중기재정 운용방향 : 수질개선사업과 주민지원사업의 효율적 추진으로 상수원의 수질 개선  
(단위: 백만원, %)

구 분	중 기 재 정 계 획					합 계	비중	연평균 신장률	비고
	2023	2024	2025	2026	2027				
①세입	7,355	7,495	7,637	7,782	7,929	38,198	100	1.9	
지방세수입	0	0	0	0	0	0	0		
세외수입	28	28	28	28	28	140	0	0	
경상적세외수입	28	28	28	28	28	140	0	0	
임시적세외수입	0	0	0	0	0	0	0		
지방행정징제·부과금	0	0	0	0	0	0	0		
이전재원	6,966	7,106	7,248	7,393	7,541	36,253	95	2	
보통교부세	0	0	0	0	0	0	0		
특별교부세	0	0	0	0	0	0	0		
부동산교부세	0	0	0	0	0	0	0		
소방안전교부세	0	0	0	0	0	0	0		
지방소멸대응기금	0	0	0	0	0	0	0		
조정교부금등	0	0	0	0	0	0	0		
국고보조금	0	0	0	0	0	0	0		
균형발전특별회계보조금	0	0	0	0	0	0	0		
기금	6,966	7,106	7,248	7,393	7,541	36,253	95	2	
시·도비보조금등	0	0	0	0	0	0	0		
보전수입등및내부거래	361	361	361	361	361	1,804	5	0	
②경상지출	3,190	3,190	3,190	3,190	3,190	15,950	100	0	
행정운영경비	0	0	0	0	0	0	0		
인력운영비	0	0	0	0	0	0	0		
기본경비	0	0	0	0	0	0	0		
재무활동	3,190	3,190	3,190	3,190	3,190	15,950	100	0	
내부거래지출	3,190	3,190	3,190	3,190	3,190	15,950	100	0	
보전지출	0	0	0	0	0	0	0		
예비비	0	0	0	0	0	0	0		
③투자가용재원(①-②)	4,165	4,305	4,447	4,592	4,739	22,248		3.3	
④사업수요	4,165	4,305	4,447	4,592	4,739	22,248		3.3	
⑤부족재원(④-③)	0	0	0	0	0	0			
지방채	0	0	0	0	0	0			
(채무부담)	0	0	0	0	0	0			
(민자)	0	0	0	0	0	0			
(기타)	0	0	0	0	0	0			
재정규모(①+⑤)	7,355	7,495	7,637	7,782	7,929	38,198		1.9	

# 수질개선특별회계 재정계획

## 가. 설치 목적

- 목적 : 수질개선 및 상·하류 협력지원사업 등 기금사업의 효율적 관리
- 근거 : 「한강수계 상수원수질개선 및 주민지원 등에 관한 법률」  
「인천광역시 수질개선특별회계 설치 및 운용 조례」

## 나. 재정운용 정책방향 및 자원배분방향

- 재정운용 정책방향
  - 한강수계기금으로 지원받는 수질개선사업 등 비용의 효율적 집행·관리
- 자원배분방향
  - (수질보전활동지원) 수질보전 홍보, 교육 등 시민 환경의식 제고를 위한 실천적 사업 공모 및 단체 지원
  - (오염총량관리사업) 오염물질의 허용부하량 이하가 되도록 관리하여 하천의 목표수질을 달성·유지
  - (상·하류 협력지원사업) 상·하류 공영발전을 실현하고 한강수계의 수질보전에 기여하는 사업 발굴·추진

## 다. 주요성과지표

구 분	단 위	계 획 기 간				
		2023	2024	2025	2026	2027
수질보전활동지원	백만원	180	180	180	180	180
오염총량관리사업	백만원	115	117	119	121	123
상하류 협력지원사업	백만원	7,555	7,555	7,555	7,555	7,555



## 5-6. 공공폐수처리시설특별회계

○ 중기재정 운용방향 : 폐수처리 등 환경오염을 방지하기 위한 폐수 처리시설 부담금의 합리적인 관리

(단위: 백만원, %)

구 분	중 기 재 정 계 획					합 계	비중	연평균 신장률	비고
	2023	2024	2025	2026	2027				
①세입	3,491	3,294	3,383	3,476	3,574	17,217	100	0.6	
지방세수입	0	0	0	0	0	0	0		
세외수입	1,971	1,774	1,862	1,956	2,053	9,616	56	1	
경상적세외수입	0	0	0	0	0	0	0		
임시적세외수입	0	0	0	0	0	0	0		
지방행정제재·부과금	1,971	1,774	1,862	1,956	2,053	9,616	56	1	
이전재원	0	0	0	0	0	0	0		
보통교부세	0	0	0	0	0	0	0		
특별교부세	0	0	0	0	0	0	0		
부동산교부세	0	0	0	0	0	0	0		
소방안전교부세	0	0	0	0	0	0	0		
지방소멸대응기금	0	0	0	0	0	0	0		
조정교부금등	0	0	0	0	0	0	0		
국고보조금	0	0	0	0	0	0	0		
균형발전특별회계보조금	0	0	0	0	0	0	0		
기금	0	0	0	0	0	0	0		
시·도비보조금등	0	0	0	0	0	0	0		
보전수입등및내부거래	1,520	1,520	1,520	1,520	1,520	7,601	44	0	
②경상지출	0	0	0	0	0	0	0		
행정운영경비	0	0	0	0	0	0	0		
인력운영비	0	0	0	0	0	0	0		
기본경비	0	0	0	0	0	0	0		
재무활동	0	0	0	0	0	0	0		
내부거래지출	0	0	0	0	0	0	0		
보전지출	0	0	0	0	0	0	0		
예비비	0	0	0	0	0	0	0		
③투자가용재원(①-②)	3,491	3,294	3,383	3,476	3,574	17,217		0.6	
④사업수요	3,491	3,294	3,383	3,476	3,574	17,217		0.6	
⑤부족재원(④-③)	0	0	0	0	0	0			
지방채	0	0	0	0	0	0			
(채무부담)	0	0	0	0	0	0			
(민자)	0	0	0	0	0	0			
(기타)	0	0	0	0	0	0			
재정규모(①+⑤)	3,491	3,294	3,383	3,476	3,574	17,217		0.6	

## 공공폐수처리시설 재정계획

### 가. 설치목적 및 근거

- 목적 : 공공폐수처리시설 사용료 징수 및 운영비용 충당
- 근거 : 「인천광역시 공공폐수처리시설 운영 및 비용부담 조례」

### 나. 재정운용 정책방향

- 원인자 부담금 징수를 통한 공공폐수처리시설 효율적 운영
  - 공공폐수처리구역 내 사업체에 일반부담금을 적기 부과·징수하여 공공폐수 처리시설 운영비용 충당

### 다. 자원배분 방향

- 시설재투자적립금의 안정적 적립으로 시설보수 대비
  - 향후 폐수처리시설 유지보수를 위한 시설재투자적립금을 특별회계에 적립하여 대규모 보수에 대비
  - 노후시설 교체 등 필요시에 적립된 시설재투자적립금으로 지출

### 라. 주요성과지표

구 분	단 위	계 획 기 간				
		2023	2024	2025	2026	2027
공공폐수처리시설 (개소수)	개소	2	3	3	3	3

## 5-7. 오류지구토지구획정리사업특별회계

○ 중기재정 운용방향 : 오류지구 토지구획정리사업의 원활한 추진과 독립채산제 원칙에 의한 재정 운용  
(단위: 백만원, %)

구 분	중 기 재 정 계 획					합 계	비중	연평균 신장률	비고
	2023	2024	2025	2026	2027				
①세입	4,751	3,040	4,040	4,040	4,040	19,911	100	△4	
지방세수입	0	0	0	0	0	0	0		
세외수입	2,687	2,040	2,040	2,040	2,040	10,847	54	△6.7	
경상적세외수입	2,687	2,040	2,040	2,040	2,040	10,847	54	△6.7	
임시적세외수입	0	0	0	0	0	0	0		
지방행정제재·부과금	0	0	0	0	0	0	0		
이전재원	0	0	0	0	0	0	0		
보통교부세	0	0	0	0	0	0	0		
특별교부세	0	0	0	0	0	0	0		
부동산교부세	0	0	0	0	0	0	0		
소방안전교부세	0	0	0	0	0	0	0		
지방소멸대응기금	0	0	0	0	0	0	0		
조정교부금등	0	0	0	0	0	0	0		
국고보조금	0	0	0	0	0	0	0		
균형발전특별회계보조금	0	0	0	0	0	0	0		
기금	0	0	0	0	0	0	0		
시·도비보조금등	0	0	0	0	0	0	0		
보전수입등및내부거래	2,064	1,000	2,000	2,000	2,000	9,064	46	△0.8	
②경상지출	0	0	0	0	0	0	0		
행정운영경비	0	0	0	0	0	0	0		
인력운영비	0	0	0	0	0	0	0		
기본경비	0	0	0	0	0	0	0		
재무활동	0	0	0	0	0	0	0		
내부거래지출	0	0	0	0	0	0	0		
보전지출	0	0	0	0	0	0	0		
예비비	0	0	0	0	0	0	0		
③투자가용자원(①-②)	4,751	3,040	4,040	4,040	4,040	19,911		△4	
④사업수요	4,751	3,040	4,040	4,040	4,040	19,911		△4	
⑤부족자원(④-③)	0	0	0	0	0	0			
지방채	0	0	0	0	0	0			
(채무부담)	0	0	0	0	0	0			
(민자)	0	0	0	0	0	0			
(기타)	0	0	0	0	0	0			
재정규모(①+⑤)	4,751	3,040	4,040	4,040	4,040	19,911		△4	

## 5-8. 마전지구토지구획정리사업특별회계

○ 중기재정 운용방향 : 마전지구 토지구획정리사업의 원활한 추진과 독립채산제 원칙에 의한 재정 운용  
(단위: 백만원, %)

구 분	중 기 재 정 계 획					합 계	비중	연평균 신장률	비고
	2023	2024	2025	2026	2027				
①세입	84,087	2,664	3,030	3,030	2,030	94,841	100	△60.6	
지방세수입	0	0	0	0	0	0	0		
세외수입	2,057	1,864	2,030	2,030	1,030	9,011	10	△15.9	
경상적세외수입	2,057	1,864	2,030	2,030	1,030	9,011	10	△15.9	
임시적세외수입	0	0	0	0	0	0	0		
지방행정제재·부과금	0	0	0	0	0	0	0		
이전재원	0	0	0	0	0	0	0		
보통교부세	0	0	0	0	0	0	0		
특별교부세	0	0	0	0	0	0	0		
부동산교부세	0	0	0	0	0	0	0		
소방안전교부세	0	0	0	0	0	0	0		
지방소멸대응기금	0	0	0	0	0	0	0		
조정교부금등	0	0	0	0	0	0	0		
국고보조금	0	0	0	0	0	0	0		
균형발전특별회계보조금	0	0	0	0	0	0	0		
기금	0	0	0	0	0	0	0		
시·도비보조금등	0	0	0	0	0	0	0		
보전수입등및내부거래	82,030	800	1,000	1,000	1,000	85,830	90	△66.8	
②경상지출	80,286	0	0	0	0	80,286	100	△100	
행정운영경비	0	0	0	0	0	0	0		
인력운영비	0	0	0	0	0	0	0		
기본경비	0	0	0	0	0	0	0		
재무활동	80,286	0	0	0	0	80,286	100	△100	
내부거래지출	80,286	0	0	0	0	80,286	100	△100	
보전지출	0	0	0	0	0	0	0		
예비비	0	0	0	0	0	0	0		
③투자가용자원(①-②)	3,801	2,664	3,030	3,030	2,030	14,555		△14.5	
④사업수요	3,801	2,664	3,030	3,030	2,030	14,555		△14.5	
⑤부족자원(④-③)	0	0	0	0	0	0			
지방채	0	0	0	0	0	0			
(채무부담)	0	0	0	0	0	0			
(민자)	0	0	0	0	0	0			
(기타)	0	0	0	0	0	0			
재정규모(①+⑤)	84,087	2,664	3,030	3,030	2,030	94,841		△60.6	

## 5-9. 불로지구토지구획정리사업특별회계

○ 중기재정 운용방향 : 불로지구 토지구획정리사업의 원활한 추진과 독립채산제 원칙에 의한 재정 운용  
(단위: 백만원, %)

구 분	중 기 재 정 계 획					합 계	비중	연평균 신장률	비고
	2023	2024	2025	2026	2027				
①세입	28,573	1,361	1,733	300	1,163	33,130	100	△55.1	
지방세수입	0	0	0	0	0	0	0		
세외수입	358	861	1,033	300	763	3,315	10	20.9	
경상적세외수입	358	861	1,033	300	763	3,315	10	20.9	
임시적세외수입	0	0	0	0	0	0	0		
지방행정제재·부과금	0	0	0	0	0	0	0		
이전재원	0	0	0	0	0	0	0		
보통교부세	0	0	0	0	0	0	0		
특별교부세	0	0	0	0	0	0	0		
부동산교부세	0	0	0	0	0	0	0		
소방안전교부세	0	0	0	0	0	0	0		
지방소멸대응기금	0	0	0	0	0	0	0		
조정교부금등	0	0	0	0	0	0	0		
국고보조금	0	0	0	0	0	0	0		
균형발전특별회계보조금	0	0	0	0	0	0	0		
기금	0	0	0	0	0	0	0		
시·도비보조금등	0	0	0	0	0	0	0		
보전수입등및내부거래	28,216	500	700	0	400	29,816	90	△65.5	
②경상지출	20,468	1,361	1,733	300	1,163	25,025	100	△51.2	
행정운영경비	461	0	0	0	0	461	2	△100	
인력운영비	442	0	0	0	0	442	2	△100	
기본경비	20	0	0	0	0	20	0	△100	
재무활동	20,007	1,361	1,733	300	1,163	24,564	98	△50.9	
내부거래지출	20,007	1,361	1,733	300	1,163	24,564	98	△50.9	
보전지출	0	0	0	0	0	0	0		
예비비	0	0	0	0	0	0	0		
③투자가용자원(①-②)	8,105	0	0	0	0	8,105		△100	
④사업수요	8,105	0	0	0	0	8,105		△100	
⑤부족자원(④-③)	0	0	0	0	0	0			
지방채	0	0	0	0	0	0			
(채무부담)	0	0	0	0	0	0			
(민자)	0	0	0	0	0	0			
(기타)	0	0	0	0	0	0			
재정규모(①+⑤)	28,573	1,361	1,733	300	1,163	33,130		△55.1	

# 토지구획정리사업특별회계 재정계획

## 가. 설치 목적

- 목적 : 토지구획정리사업의 원활한 추진과 독립채산제의 원칙에 충실하도록 토지구획정리사업 특별회계 설치
- 근거 : 「인천광역시검단1지구토지구획정리사업시행조례」 제10조

## 나. 재정운용 정책방향 및 자원배분방향

- 재정운용 정책방향
  - 토지구획정리사업의 주 세입원인 환지청산금 수입과 체비지 매각수입에 박차를 가하여 자금 확보에 주력
  - 사업 마무리 단계에서 예산이나 자금에 문제가 생기지 않도록 철저한 재정분석을 통해 합리적인 예산편성 및 집행
- 자원배분 방향
  - 토지구획정리사업지구 내 계획적인 개발로 도시환경을 개선하고 도시 기반시설 확충으로 도시기능 활성화 및 균형적인 지역발전 도모
  - 각각의 사업을 계획 사업기간 내에 마무리 할 수 있도록 효율적인 재정운영

## 다. 주요성과지표

구 분	단위	계 획 기 간				
		2023	2024	2025	2026	2027
기반시설조성공사	지구수	-	-	-	-	-
환 지 처 분	지구수	-	-	-	-	-
업 무 이 관	지구수	1	-	-	-	-
청산금교부	지구수	3	2	2	2	1
체비지매각	지구수	3	3	3	3	3

※ 청산금 교부 소멸시효

- 오류지구: 2023. 4. 30.
- 마전지구: 2026. 4. 12.
- 불로2지구: 2027. 3. 28.

## 5-10. 도시교통사업특별회계

○ 중기재정 운용방향: 주차난 해소, 교통운영체계 개선 등 도시교통의 개선에 필요한 자원 확보 및 효율적 운영 관리  
(단위: 백만원, %)

구 분	중 기 재 정 계 획					합 계	비중	연평균 신장률	비고
	2023	2024	2025	2026	2027				
①세입	68,361	63,245	61,976	62,517	83,808	339,907	100	5.2	
지방세수입	0	0	0	0	0	0	0		
세외수입	38,373	38,407	38,438	38,468	38,489	192,175	57	0.1	
경상적세외수입	7,129	7,159	7,190	7,221	7,241	35,939	11	0.4	
임시적세외수입	1,717	1,720	1,720	1,720	1,720	8,597	3	0	
지방행정제재·부과금	29,528	29,528	29,528	29,528	29,528	147,639	43	0	
이전자원	700	700	700	700	700	3,500	1	0	
보통교부세	0	0	0	0	0	0	0		
특별교부세	0	0	0	0	0	0	0		
부동산교부세	0	0	0	0	0	0	0		
소방안전교부세	0	0	0	0	0	0	0		
지방소멸대응기금	0	0	0	0	0	0	0		
조정교부금등	0	0	0	0	0	0	0		
국고보조금	700	700	700	700	700	3,500	1	0	
균형발전특별회계보조금	0	0	0	0	0	0	0		
기금	0	0	0	0	0	0	0		
시·도비보조금등	0	0	0	0	0	0	0		
보전수입등및내부거래	29,288	24,138	22,838	23,348	44,619	144,232	42	11.1	
②경상지출	5,040	5,964	5,828	4,934	4,885	26,651	100	△0.8	
행정운영경비	688	705	722	740	758	3,614	14	2.5	
인력운영비	561	578	595	613	631	2,977	11	3	
기본경비	127	127	127	127	127	636	2	0	
재무활동	399	408	2,885	2,817	2,749	9,258	35	62.1	
내부거래지출	399	408	2,885	2,817	2,749	9,258	35	62.1	
보전지출	0	0	0	0	0	0	0		
예비비	3,953	4,851	2,221	1,377	1,377	13,779	52	△23.2	
③투자가용재원(①-②)	63,321	57,281	56,148	57,582	78,923	313,256		5.7	
④사업수요	63,321	57,281	56,148	57,582	78,923	313,256		5.7	
⑤부족재원(④-③)	0	0	0	0	0	0			
지방채	0	0	0	0	0	0			
(채무부담)	0	0	0	0	0	0			
(민자)	0	0	0	0	0	0			
(기타)	0	0	0	0	0	0			
재정규모(①+⑤)	68,361	63,245	61,976	62,517	83,808	339,907		5.2	

# 도시교통사업특별회계 재정계획

## 가. 설치 목적

- 목적 : 도시교통정비촉진법, 주차장법, 여객자동차운수사업법, 교통안전법 및 도로교통법에 의한 수입으로 교통시설물을 효율적으로 관리하고 교통사고를 예방하여 도시교통 문제를 해소하고자 함.
- 근거 : 「도시교통촉진법」, 「인천광역시 교통사업 특별회계 설치 조례」

## 나. 재정운용 정책방향 및 자원배분방향

- 교통안전시설 정비 및 교통운영 개선으로 사고 예방 및 이동편의 향상
  - 교통사고 잦은곳(위험도로) 개선, 보호구역 개선(어린이, 노인 등), 대중교통 소외지역 지원
- 교통시설 관리 및 대중교통 활성화를 위한 환경 조성
  - 버스차고지 운영, 버스전용차로 위반 단속, 공영주차장 관리, 버스정보 안내기 설치 및 관리, 운수사업체 종사원 교육시설 운영 지원

## 다. 주요성과지표

구 분	단 위	계 획 기 간				
		2023	2024	2025	2026	2027
어린이보호구역 개선	개소	66	66	66	66	66
노인보호구역 개선	개소	80	80	80	80	80
대중교통 소외지역 지원	천명(이용객)	1,750	1,760	1,760	1,770	1,770
버스전용차로 무인단속 노후 CCTV 교체	대	4	-	-	-	3
버스정보안내기 구축 (정류장 대비)	%	56	59	62	65	68



## 5-11. 광역교통시설특별회계

○ 중기재정 운영방향: 광역교통시설 자원 확충을 통한 교통난 완화 및 국가의 수도권 광역교통계획과 연계한 광역교통망 구축  
(단위: 백만원, %)

구 분	중 기 재 정 계 획					합 계	비중	연평균 신장률	비고
	2023	2024	2025	2026	2027				
①세입	45,093	60,289	45,166	45,204	45,244	240,997	100	0.1	
지방세수입	0	0	0	0	0	0	0		
세외수입	7,597	7,597	7,597	7,597	7,597	37,987	16	0	
경상적세외수입	741	741	741	741	741	3,705	2	0	
임시적세외수입	2,718	2,718	2,718	2,718	2,718	13,590	6	0	
지방행정제재·부과금	4,138	4,138	4,138	4,138	4,138	20,692	9	0	
이전재원	0	0	0	0	0	0	0		
보통교부세	0	0	0	0	0	0	0		
특별교부세	0	0	0	0	0	0	0		
부동산교부세	0	0	0	0	0	0	0		
소방안전교부세	0	0	0	0	0	0	0		
지방소멸대응기금	0	0	0	0	0	0	0		
조정교부금등	0	0	0	0	0	0	0		
국고보조금	0	0	0	0	0	0	0		
균형발전특별회계보조금	0	0	0	0	0	0	0		
기금	0	0	0	0	0	0	0		
시·도비보조금등	0	0	0	0	0	0	0		
보전수입등및내부거래	37,496	52,692	37,569	37,607	37,647	203,010	84	0.1	
②경상지출	30,243	0	17,730	20,788	28,528	97,290	100	△1.4	
행정운영경비	0	0	0	0	0	0	0		
인력운영비	0	0	0	0	0	0	0		
기본경비	0	0	0	0	0	0	0		
재무활동	27,000	0	15,000	18,000	25,300	85,300	88	△1.6	
내부거래지출	27,000	0	15,000	18,000	25,300	85,300	88	△1.6	
보전지출	0	0	0	0	0	0	0		
예비비	3,243	0	2,730	2,788	3,228	11,990	12	△0.1	
③투자가용자원(①-②)	14,850	60,289	27,436	24,416	16,716	143,707		3	
④사업수요	14,850	60,289	27,436	24,416	16,716	143,707		3	
⑤부족자원(④-③)	0	0	0	0	0	0			
지방채	0	0	0	0	0	0			
(채무부담)	0	0	0	0	0	0			
(민자)	0	0	0	0	0	0			
(기타)	0	0	0	0	0	0			
재정규모(①+⑤)	45,093	60,289	45,166	45,204	45,244	240,997		0.1	

## 광역교통시설특별회계 재정계획

### 가. 설치 목적

- 목적 : 광역교통시설 건설 및 개량 등을 통한 광역교통문제 해결
- 근거 : 「대도시권 광역교통관리에 관한 특별법」, 「인천광역시 광역교통시설 특별회계 설치 및 광역교통 시설부담금 부과·징수에 관한 조례」

### 나. 재정운용 정책방향 및 자원배분방향

- 광역교통시설 부담금 국고 귀속 : 징수액의 40%
- 광역교통시설 건설 : 버스공영차고지 조성, 남동 IC 건설

### 다. 주요성과지표

구 분	단 위	계 획 기 간				
		2023	2024	2025	2026	2027
광역교통시설부담금 국고 귀속	백만원	3,716	3,916	4,116	4,316	4,516
버스공영차고지 조성 (누적)	개소	2	3	4	5	6
남동 IC 건설	%	16	60	100	-	-

## 5-12. 도시철도사업특별회계

○ 중기재정 운용방향 : 안전하고 편리한 도시철도 건설 구축

(단위: 백만원, %)

구 분	중 기 재 정 계 획					합 계	비중	연평균 신장률	비고
	2023	2024	2025	2026	2027				
①세입	356,693	558,539	353,903	443,657	186,712	1,899,504	100	△14.9	
지방세수입	0	0	0	0	0	0	0		
세외수입	123,729	250,158	4,274	5,817	1,514	385,493	20	△66.7	
경상적세외수입	4,429	7,753	4,274	5,817	1,514	23,788	1	△23.5	
임시적세외수입	0	0	0	0	0	0	0		
지방행정제재·부과금	119,300	242,405	0	0	0	361,705	19	△100	
이전재원	95,400	120,500	157,000	218,300	48,592	639,792	34	△15.5	
보통교부세	0	0	0	0	0	0	0		
특별교부세	0	0	0	0	0	0	0		
부동산교부세	0	0	0	0	0	0	0		
소방안전교부세	0	0	0	0	0	0	0		
지방소멸대응기금	0	0	0	0	0	0	0		
조정교부금등	0	0	0	0	0	0	0		
국고보조금	95,400	120,500	157,000	218,300	48,592	639,792	34	△15.5	
균형발전특별회계보조금	0	0	0	0	0	0	0		
기금	0	0	0	0	0	0	0		
시·도비보조금등	0	0	0	0	0	0	0		
보전수입등및내부거래	137,564	187,881	192,629	219,540	136,606	874,219	46	△0.2	
②경상지출	58,634	44,778	69,029	93,032	58,447	323,921	100	△0.1	
행정운영경비	9,323	9,457	9,596	9,735	9,877	47,988	15	1.5	
인력운영비	8,896	9,029	9,165	9,302	9,442	45,835	14	1.5	
기본경비	427	428	431	433	435	2,154	1	0.5	
재무활동	48,433	33,576	33,528	32,303	32,304	180,144	56	△9.6	
내부거래지출	28,383	31,107	33,528	32,303	32,304	157,625	49	3.3	
보전지출	20,050	2,469	0	0	0	22,519	7	△100	
예비비	879	1,745	25,905	50,994	16,266	95,789	30	107.4	
③투자가용자원(①-②)	298,059	513,761	284,874	350,625	128,265	1,575,584		△19	
④사업수요	298,059	513,761	284,874	350,625	128,265	1,575,584		△19	
⑤부족자원(④-③)	0	0	0	0	0	0			
지방채	0	0	0	0	0	0			
(채무부담)	0	0	0	0	0	0			
(민자)	0	0	0	0	0	0			
(기타)	0	0	0	0	0	0			
재정규모(①+⑤)	356,693	558,539	353,903	443,657	186,712	1,899,504		△14.9	

## 도시철도사업특별회계 재정계획

### 가. 설치 목적

- 목적 : 도시철도사업의 안정적인 자원 확보 및 효율적인 예산 운용
- 근거 : 「인천광역시 도시철도사업 특별회계 설치조례」

### 나. 재정운용 정책방향 및 자원배분방향

- 재정운용 정책방향
  - 도시철도사업의 적기 개통을 위한 차질 없는 재정 지원
- 자원배분방향
  - 연차별 투자 계획에 따른 재정 지원으로 원활한 도시철도사업 추진 도모
    - 인천도시철도1호선 검단연장 : 2024년 개통
    - 서울도시철도7호선 청라연장 : 2027년 개통

### 다. 주요성과지표

구 분	단 위	계 획 기 간				
		2023	2024	2025	2026	2027
인천도시철도1호선 검단연장	%	65.0	95.0	100	-	-
서울도시철도7호선 청라연장	%	28.5	44.7	65.3	93.1	100

## 5-13. 도시개발특별회계

○ 중기재정 운용방향 : 도시개발사업 촉진 및 도시계획시설사업의 설치, 지원

(단위: 백만원, %)

구 분	중 기 재 정 계 획					합 계	비중	연평균 신장률	비고
	2023	2024	2025	2026	2027				
①세입	13,211	12,262	12,262	10,962	10,962	59,657	100	△4.6	
지방세수입	0	0	0	0	0	0	0		
세외수입	3,035	2,580	2,580	2,080	2,080	12,353	21	△9	
경상적세외수입	3,014	2,559	2,559	2,059	2,059	12,248	21	△9.1	
임시적세외수입	21	21	21	21	21	103	0	0	
지방행정제재·부과금	1	1	1	1	1	3	0	0	
이전재원	0	0	0	0	0	0	0		
보통교부세	0	0	0	0	0	0	0		
특별교부세	0	0	0	0	0	0	0		
부동산교부세	0	0	0	0	0	0	0		
소방안전교부세	0	0	0	0	0	0	0		
지방소멸대응기금	0	0	0	0	0	0	0		
조정교부금등	0	0	0	0	0	0	0		
국고보조금	0	0	0	0	0	0	0		
균형발전특별회계보조금	0	0	0	0	0	0	0		
기금	0	0	0	0	0	0	0		
시·도비보조금등	0	0	0	0	0	0	0		
보전수입등및내부거래	10,176	9,682	9,682	8,882	8,882	47,304	79	△3.3	
②경상지출	10,000	10,000	10,000	10,000	10,000	50,000	100	0	
행정운영경비	0	0	0	0	0	0	0		
인력운영비	0	0	0	0	0	0	0		
기본경비	0	0	0	0	0	0	0		
재무활동	10,000	10,000	10,000	10,000	10,000	50,000	100	0	
내부거래지출	10,000	10,000	10,000	10,000	10,000	50,000	100	0	
보전지출	0	0	0	0	0	0	0		
예비비	0	0	0	0	0	0	0		
③투자가용자원(①-②)	3,211	2,262	2,262	962	962	9,657		△26	
④사업수요	3,211	2,262	2,262	962	962	9,657		△26	
⑤부족자원(④-③)	0	0	0	0	0	0			
지방채	0	0	0	0	0	0			
(채무부담)	0	0	0	0	0	0			
(민자)	0	0	0	0	0	0			
(기타)	0	0	0	0	0	0			
재정규모(①+⑤)	13,211	12,262	12,262	10,962	10,962	59,657		△4.6	

# 도시개발특별회계 재정계획

## 가. 설치 개요

- 목적: 도시개발사업 촉진 및 도시·군계획시설사업의 설치·지원을 통하여 쾌적한 도시환경을 조성하고 균형있는 도시발전 도모
- 근거: 「도시개발법」 제60조  
「인천광역시 도시개발 조례」 제8조
- 재원: 주요 재원은 「구)토지구획정리사업법」 부칙 제3조에 따라 귀속된 토지구획정리사업 집행잔액과 체비지 매각대금, 징수청산금 등의 수익금

## 나. 재정운용 정책방향 및 자원배분방향

- 재정운용 정책방향
  - 도시개발사업 촉진 및 도시·군계획시설사업 설치 지원
- 자원배분 방향
  - 지방자치단체장이 시행하는 도시개발사업 공사비
  - 지자체장이 시행하는 도시·군계획시설사업 공사비
  - 도시개발구역의 지정, 계획수립 및 제도발전을 위한 조사·연구비
  - 완료된 토지구획정리사업 지구 내 미집행 잔여사업
  - 특별회계의 조성·운용 및 관리를 위한 경비
- 투자 중점사업
  - 토지구획정리사업 이관업무 수행을 위한 경비(일반운영비 등) 지원
  - 미매각 체비지 관리(보수보강, 환경정비 등)를 위한 사업비 보조
  - 토지구획정리사업 미집행 잔여사업 및 도시·군계획시설사업 보조

## 다. 주요성과지표

구 분	단 위	계 획 기 간				
		2023	2024	2025	2026	2027
체비지 매각수입	억 원	24	5	5	5	5

## 5-14. 지하도상가특별회계

○ 중기재정 운용방향 : 지하도 상가 활성화를 위한 시설 안전 재투자 및 경영지원 확대

(단위: 백만원, %)

구 분	중 기 재 정 계 획					합 계	비중	연 선 장 률	평 균 률	비고
	2023	2024	2025	2026	2027					
①세입	7,369	7,502	7,665	7,832	8,004	38,372	100	2.1		
지방세수입	0	0	0	0	0	0	0			
세외수입	4,714	4,856	5,001	5,151	5,306	25,028	65	3		
경상적세외수입	4,714	4,856	5,001	5,151	5,306	25,028	65	3		
임시적세외수입	0	0	0	0	0	0	0			
지방행정제재·부과금	0	0	0	0	0	0	0			
이전재원	0	0	0	0	0	0	0			
보통교부세	0	0	0	0	0	0	0			
특별교부세	0	0	0	0	0	0	0			
부동산교부세	0	0	0	0	0	0	0			
소방안전교부세	0	0	0	0	0	0	0			
지방소멸대응기금	0	0	0	0	0	0	0			
조정교부금등	0	0	0	0	0	0	0			
국고보조금	0	0	0	0	0	0	0			
균형발전특별회계보조금	0	0	0	0	0	0	0			
기금	0	0	0	0	0	0	0			
시·도비보조금등	0	0	0	0	0	0	0			
보전수입등및내부거래	2,655	2,647	2,663	2,680	2,698	13,344	35	0.4		
②경상지출	1,960	1,923	1,909	1,895	1,730	9,416	100	△3.1		
행정운영경비	0	0	0	0	0	0	0			
인력운영비	0	0	0	0	0	0	0			
기본경비	0	0	0	0	0	0	0			
재무활동	0	0	0	0	0	0	0			
내부거래지출	0	0	0	0	0	0	0			
보전지출	0	0	0	0	0	0	0			
예비비	1,960	1,923	1,909	1,895	1,730	9,416	100	△3.1		
③투자가용재원(①-②)	5,409	5,580	5,756	5,937	6,274	28,956		3.8		
④사업수요	5,409	5,580	5,756	5,937	6,274	28,956		3.8		
⑤부족재원(④-③)	0	0	0	0	0	0				
지방채	0	0	0	0	0	0				
(채무부담)	0	0	0	0	0	0				
(민자)	0	0	0	0	0	0				
(기타)	0	0	0	0	0	0				
재정규모(①+⑤)	7,369	7,502	7,665	7,832	8,004	38,372		2.1		

## 지하도상가특별회계 재정계획

### 가. 설치 목적

- 목적 : 지하도상가의 활성화 및 안전하고 효율적인 운영
- 근거 : 「인천광역시 지하도상가 특별회계 설치와 운용 조례」

### 나. 재정운용 정책방향 및 자원배분방향

- 재정운용 정책방향
  - 지하도상가 관리 운영 조례 개정에 따른 관리 운영의 정상화
  - 상가 활성화 도모 및 시설의 효율적 관리로 편리하고 안전한 상가 조성
- 자원배분방향
  - 상가 사용료(임대료) 수입으로 노후화된 시설물 유지·관리 및 이용객 편의시설 확충, 활성화 사업 등 진행
  - 지하도상가의 시설관리공단 위탁운영으로 관리의 공공성, 공익성 확보

### 다. 주요성과지표

구 분	단 위	계 획 기 간				
		2023	2024	2025	2026	2027
지하도상가 편의/안전시설 확충	%	100	100	100	100	100
지하도상가 월관리비 지원	건	12	12	12	12	12



## 5-15. 원도심활성화특별회계

○ 중기재정 운용방향 : 원도심 활성화에 필요한 세입세출예산을 별도로 운용

(단위: 백만원, %)

구 분	중 기 재 정 계 획					합 계	비중	연평균 신장률	비고
	2023	2024	2025	2026	2027				
①세입	228,414	261,453	381,313	462,221	318,950	1,652,350	100	8.7	
지방세수입	0	0	0	0	0	0	0		
세외수입	9,050	11,185	6,593	1,191	1,194	29,213	2	△39.7	
경상적세외수입	1,104	1,104	1,104	1,104	1,104	5,521	0	0	
임시적세외수입	2,925	81	84	87	90	3,267	0	△58.2	
지방행정제재·부과금	5,021	10,000	5,405	0	0	20,426	1	△100	
이전재원	56,153	56,878	124,958	182,199	94,634	514,822	31	13.9	
보통교부세	0	0	0	0	0	0	0		
특별교부세	0	0	0	0	0	0	0		
부동산교부세	0	0	0	0	0	0	0		
소방안전교부세	0	0	0	0	0	0	0		
지방소멸대응기금	0	0	0	0	0	0	0		
조정교부금등	0	0	0	0	0	0	0		
국고보조금	0	5,000	85,861	143,102	55,537	289,500	18		
균형발전특별회계보조금	55,171	50,897	38,115	38,115	38,115	220,413	13	△8.8	
기금	982	982	982	982	982	4,910	0	0	
시·도비보조금등	0	0	0	0	0	0	0		
보전수입등및내부거래	163,211	193,389	249,762	278,831	223,122	1,108,315	67	8.1	
②경상지출	15,027	5,947	5,732	5,475	5,199	37,380	100	△23.3	
행정운영경비	0	0	0	0	0	0	0		
인력운영비	0	0	0	0	0	0	0		
기본경비	0	0	0	0	0	0	0		
재무활동	15,027	5,947	5,732	5,475	5,199	37,380	100	△23.3	
내부거래지출	9,600	775	775	775	775	12,700	34	△46.7	
보전지출	5,427	5,172	4,957	4,700	4,424	24,680	66	△5	
예비비	0	0	0	0	0	0	0		
③투자가용자원(①-②)	213,387	255,506	375,581	456,746	313,751	1,614,970		10.1	
④사업수요	229,887	255,506	375,581	456,746	313,751	1,631,470		8.1	
⑤부족자원(④-③)	16,500	0	0	0	0	16,500		△100	
지방채	16,500	0	0	0	0	16,500		△100	
(채무부담)	0	0	0	0	0	0			
(민자)	633	637	652	667	682	3,271		1.9	
(기타)	33,285	25,112	25,749	26,417	27,118	137,682		△5	
재정규모(①+⑤)	244,914	261,453	381,313	462,221	318,950	1,668,850		6.8	

## 원도심활성화특별회계 재정계획

### 가. 설치 목적

- 목적 : 원도심 활성화에 필요한 재원의 안정적 확보 및 계정 간 균형 있는 배분 및 지출관리
- 근거 : 「인천광역시 원도심활성화특별회계 설치 및 운용 조례」

### 나. 재정운용 정책방향 및 자원배분방향

- 원도심관련 사업 계정별 안정적 자원확보 및 계정 간 적정배분을 통한 목적사업의 원활한 추진
  - 원도심 활성화와 연계되는 도시기반, 환경녹지, 교육문화, 도서개발계정 내 소관사업의 원활한 추진위한 소요재원의 적기 확보·지출
- 사업의 지속적이고 안정적인 추진위한 일정규모 이상 자원확보·지원
  - 계정 내 주요사업의 실효성 있는 사업성과 도출을 위해 특별회계 존치기간 내 일정규모 이상(2천억원/년) 재원의 지속적·안정적 확보지원

### 다. 주요성과지표

구 분	단 위	계 획 기 간				
		2023	2024	2025	2026	2027
자원확보·지원	억원	2,284	2,614	3,813	4,622	3,189

## 6. 기금

(단위: 백만원, %)

구 분	중 기 재 정 계 획					합 계	비중	연평균 신장률	비고
	2023	2024	2025	2026	2027				
①세입	1,305,424	1,097,005	1,141,570	1,147,219	1,296,097	5,987,314	100	△0.2	
지방세수입	0	0	0	0	0	0	0		
세외수입	18,881	19,566	19,869	18,989	18,443	95,748	2	△0.6	
경상적세외수입	17,991	18,675	18,979	18,099	17,552	91,296	2	△0.6	
임시적세외수입	191	191	191	191	191	953	0	0	
지방행정제재·부과금	700	700	700	700	700	3,500	0	0	
이전자원	15,779	15,937	16,096	16,257	16,419	80,487	1	1	
보통교부세	0	0	0	0	0	0	0		
특별교부세	0	0	0	0	0	0	0		
부동산교부세	0	0	0	0	0	0	0		
소방안전교부세	0	0	0	0	0	0	0		
지방소멸대응기금	0	0	0	0	0	0	0		
조정교부금등	0	0	0	0	0	0	0		
국고보조금	0	0	0	0	0	0	0		
균형발전특별회계보조금	0	0	0	0	0	0	0		
기금	15,779	15,937	16,096	16,257	16,419	80,487	1	1	
시·도비보조금등	0	0	0	0	0	0	0		
보전수입등및내부거래	1,270,764	1,061,503	1,105,604	1,111,972	1,261,235	5,811,078	97	△0.2	
②경상지출	1,303,467	1,103,352	1,145,768	1,155,088	1,312,459	6,020,134	100	0.2	
행정운영경비	0	0	0	0	0	0	0		
인력운영비	0	0	0	0	0	0	0		
기본경비	0	0	0	0	0	0	0		
재무활동	1,302,467	1,102,352	1,144,768	1,154,088	1,311,459	6,015,134	100	0.2	
내부거래지출	240,643	125,975	100,938	112,142	114,169	693,866	12	△17	
보전지출	1,061,825	976,377	1,043,830	1,041,946	1,197,290	5,321,268	88	3	
예비비	1,000	1,000	1,000	1,000	1,000	5,000	0	0	
③투자가용재원(①-②)	1,956	-6,347	-4,198	-7,869	-16,363	-32,821			
④사업수요	160,856	152,553	154,702	151,031	142,537	761,679		△3	
⑤부족재원(④-③)	158,900	158,900	158,900	158,900	158,900	794,500		0	
지방채	0	0	0	0	0	0			
(채무부담)	0	0	0	0	0	0			
(민자)	0	0	0	0	0	0			
(기타)	285	0	0	0	0	285		△100	
재정규모(①+⑤)	1,464,324	1,255,905	1,300,470	1,306,119	1,454,997	6,781,814		△0.2	

## 6-1. 남북교류협력기금

○ 중기재정 운용방향 : 남북교류협력 및 통일정책사업 지원 등

(단위: 백만원, %)

구 분	중 기 재 정 계 획					합 계	비중	연평균 신장률	비고
	2023	2024	2025	2026	2027				
①세입	3,532	3,850	3,950	4,150	4,350	19,832	100	5.3	
지방세수입	0	0	0	0	0	0	0		
세외수입	82	95	110	125	140	552	3	14.4	
경상적세외수입	82	95	110	125	140	552	3	14.4	
임시적세외수입	0	0	0	0	0	0	0		
지방행정제재·부과금	0	0	0	0	0	0	0		
이전재원	0	0	0	0	0	0	0		
보통교부세	0	0	0	0	0	0	0		
특별교부세	0	0	0	0	0	0	0		
부동산교부세	0	0	0	0	0	0	0		
소방안전교부세	0	0	0	0	0	0	0		
지방소멸대응기금	0	0	0	0	0	0	0		
조정교부금등	0	0	0	0	0	0	0		
국고보조금	0	0	0	0	0	0	0		
균형발전특별회계보조금	0	0	0	0	0	0	0		
기금	0	0	0	0	0	0	0		
시·도비보조금등	0	0	0	0	0	0	0		
보전수입등및내부거래	3,451	3,755	3,840	4,025	4,210	19,281	97	5.1	
②경상지출	1,808	1,850	1,900	2,050	2,200	9,808	100	5	
행정운영경비	0	0	0	0	0	0	0		
인력운영비	0	0	0	0	0	0	0		
기본경비	0	0	0	0	0	0	0		
재무활동	1,808	1,850	1,900	2,050	2,200	9,808	100	5	
내부거래지출	0	0	0	0	0	0	0		
보전지출	1,808	1,850	1,900	2,050	2,200	9,808	100	5	
예비비	0	0	0	0	0	0	0		
③투자가용자원(①-②)	1,724	2,000	2,050	2,100	2,150	10,024		5.7	
④사업수요	1,724	2,000	2,050	2,100	2,150	10,024		5.7	
⑤부족자원(④-③)	0	0	0	0	0	0			
지방채	0	0	0	0	0	0			
(채무부담)	0	0	0	0	0	0			
(민자)	0	0	0	0	0	0			
(기타)	0	0	0	0	0	0			
재정규모(①+⑤)	3,532	3,850	3,950	4,150	4,350	19,832		5.3	

## 6-2. 통합관리기금

○ 중기재정 운용방향 : 개별기금 여유자금의 효율적인 활용을 통한 기금운용의 공공성과 지방재정의 효율성 증진  
(단위: 백만원, %)

구 분	중 기 재 정 계 획					합 계	비중	연평균 신장률	비고
	2023	2024	2025	2026	2027				
①세입	791,049	546,968	582,137	590,761	769,256	3,280,170	100	△0.7	
지방세수입	0	0	0	0	0	0	0		
세외수입	6,758	6,758	6,758	6,758	6,758	33,789	1	0	
경상적세외수입	6,758	6,758	6,758	6,758	6,758	33,789	1	0	
임시적세외수입	0	0	0	0	0	0	0		
지방행정제재·부과금	0	0	0	0	0	0	0		
이전재원	0	0	0	0	0	0	0		
보통교부세	0	0	0	0	0	0	0		
특별교부세	0	0	0	0	0	0	0		
부동산교부세	0	0	0	0	0	0	0		
소방안전교부세	0	0	0	0	0	0	0		
지방소멸대응기금	0	0	0	0	0	0	0		
조정교부금등	0	0	0	0	0	0	0		
국고보조금	0	0	0	0	0	0	0		
균형발전특별회계보조금	0	0	0	0	0	0	0		
기금	0	0	0	0	0	0	0		
시·도비보조금등	0	0	0	0	0	0	0		
보전수입등및내부거래	784,291	540,210	575,379	584,003	762,498	3,246,381	99	△0.7	
②경상지출	791,049	546,968	582,137	590,761	769,256	3,280,170	100	△0.7	
행정운영경비	0	0	0	0	0	0	0		
인력운영비	0	0	0	0	0	0	0		
기본경비	0	0	0	0	0	0	0		
재무활동	791,049	546,968	582,137	590,761	769,256	3,280,170	100	△0.7	
내부거래지출	159,543	52,583	77,984	89,187	91,214	470,511	14	△13	
보전지출	631,505	494,385	504,154	501,573	678,042	2,809,659	86	1.8	
예비비	0	0	0	0	0	0	0		
③투자가용재원(①-②)	0	0	0	0	0	0			
④사업수요	0	0	0	0	0	0			
⑤부족재원(④-③)	0	0	0	0	0	0			
지방채	0	0	0	0	0	0			
(채무부담)	0	0	0	0	0	0			
(민자)	0	0	0	0	0	0			
(기타)	0	0	0	0	0	0			
재정규모(①+⑤)	791,049	546,968	582,137	590,761	769,256	3,280,170		△0.7	

## 6-3. 지방채상환기금

○ 중기재정 운용방향 : 사회간접자본시설 확충 및 지역개발사업 등을 위하여 발행한 지방채 원리금의 연차별 상환 재원  
(단위: 백만원, %)

구 분	중 기 재 정 계 획					합 계	비중	연평균 신장률	비고
	2023	2024	2025	2026	2027				
①세입	53,353	48,072	50,630	50,630	50,630	253,316	100	△1.3	
지방세수입	0	0	0	0	0	0	0		
세외수입	17	17	17	17	17	85	0	0	
경상적세외수입	17	17	17	17	17	85	0	0	
임시적세외수입	0	0	0	0	0	0	0		
지방행정제재·부과금	0	0	0	0	0	0	0		
이전재원	0	0	0	0	0	0	0		
보통교부세	0	0	0	0	0	0	0		
특별교부세	0	0	0	0	0	0	0		
부동산교부세	0	0	0	0	0	0	0		
소방안전교부세	0	0	0	0	0	0	0		
지방소멸대응기금	0	0	0	0	0	0	0		
조정교부금등	0	0	0	0	0	0	0		
국고보조금	0	0	0	0	0	0	0		
균형발전특별회계보조금	0	0	0	0	0	0	0		
기금	0	0	0	0	0	0	0		
시·도비보조금등	0	0	0	0	0	0	0		
보전수입등및내부거래	53,336	48,055	50,613	50,613	50,613	253,231	100	△1.3	
②경상지출	53,353	48,072	50,630	50,630	50,630	253,316	100	△1.3	
행정운영경비	0	0	0	0	0	0	0		
인력운영비	0	0	0	0	0	0	0		
기본경비	0	0	0	0	0	0	0		
재무활동	53,353	48,072	50,630	50,630	50,630	253,316	100	△1.3	
내부거래지출	0	0	0	0	0	0	0		
보전지출	53,353	48,072	50,630	50,630	50,630	253,316	100	△1.3	
예비비	0	0	0	0	0	0	0		
③투자가용자원(①-②)	0	0	0	0	0	0			
④사업수요	0	0	0	0	0	0			
⑤부족자원(④-③)	0	0	0	0	0	0			
지방채	0	0	0	0	0	0			
(채무부담)	0	0	0	0	0	0			
(민자)	0	0	0	0	0	0			
(기타)	0	0	0	0	0	0			
재정규모(①+⑤)	53,353	48,072	50,630	50,630	50,630	253,316		△1.3	

## 6-4. 지역개발기금

○ 중기재정 운용방향 : 주민복지증진 및 지역개발사업을 효율적으로 추진하기 위한 필요자금 조달·공급  
(단위: 백만원, %)

구 분	중 기 재 정 계 획					합 계	비중	연평균 신장률	비고
	2023	2024	2025	2026	2027				
①세입	128,901	176,136	195,484	189,651	163,886	854,059	100	6.2	
지방세수입	0	0	0	0	0	0	0		
세외수입	3,444	3,591	3,872	3,861	3,317	18,085	2	△0.9	
경상적세외수입	3,444	3,591	3,872	3,861	3,317	18,085	2	△0.9	
임시적세외수입	0	0	0	0	0	0	0		
지방행정제재·부과금	0	0	0	0	0	0	0		
이전재원	0	0	0	0	0	0	0		
보통교부세	0	0	0	0	0	0	0		
특별교부세	0	0	0	0	0	0	0		
부동산교부세	0	0	0	0	0	0	0		
소방안전교부세	0	0	0	0	0	0	0		
지방소멸대응기금	0	0	0	0	0	0	0		
조정교부금등	0	0	0	0	0	0	0		
국고보조금	0	0	0	0	0	0	0		
균형발전특별회계보조금	0	0	0	0	0	0	0		
기금	0	0	0	0	0	0	0		
시·도비보조금등	0	0	0	0	0	0	0		
보전수입등및내부거래	125,457	172,545	191,612	185,790	160,569	835,973	98	6.4	
②경상지출	287,796	335,031	354,379	348,546	322,781	1,648,534	100	2.9	
행정운영경비	0	0	0	0	0	0	0		
인력운영비	0	0	0	0	0	0	0		
기본경비	0	0	0	0	0	0	0		
재무활동	287,796	335,031	354,379	348,546	322,781	1,648,534	100	2.9	
내부거래지출	72,596	65,438	15,000	15,000	15,000	183,035	11	△32.6	
보전지출	215,200	269,593	339,379	333,546	307,781	1,465,499	89	9.4	
예비비	0	0	0	0	0	0	0		
③투자가용자원(①-②)	-158,895	-158,895	-158,895	-158,895	-158,895	-794,475			
④사업수요	5	5	5	5	5	25		0	
⑤부족자원(④-③)	158,900	158,900	158,900	158,900	158,900	794,500		0	
지방채	0	0	0	0	0	0			
(채무부담)	0	0	0	0	0	0			
(민자)	0	0	0	0	0	0			
(기타)	0	0	0	0	0	0			
재정규모(①+⑤)	287,801	335,036	354,384	348,551	322,786	1,648,559		2.9	

## 6-5. 재난관리기금

○ 중기재정 운용방향 : 재난, 재해의 예방 및 응급조치 등에 소요되는 기금의 효율적 운용 및 관리  
(단위: 백만원, %)

구 분	중 기 재 정 계 획					합 계	비중	연평균 신장률	비고
	2023	2024	2025	2026	2027				
①세입	118,554	109,996	110,094	110,321	106,227	555,192	100	△2.7	
지방세수입	0	0	0	0	0	0	0		
세외수입	660	660	660	660	660	3,300	1	0	
경상적세외수입	610	610	610	610	610	3,050	1	0	
임시적세외수입	50	50	50	50	50	250	0	0	
지방행정제재·부과금	0	0	0	0	0	0	0		
이전재원	0	0	0	0	0	0	0		
보통교부세	0	0	0	0	0	0	0		
특별교부세	0	0	0	0	0	0	0		
부동산교부세	0	0	0	0	0	0	0		
소방안전교부세	0	0	0	0	0	0	0		
지방소멸대응기금	0	0	0	0	0	0	0		
조정교부금등	0	0	0	0	0	0	0		
국고보조금	0	0	0	0	0	0	0		
균형발전특별회계보조금	0	0	0	0	0	0	0		
기금	0	0	0	0	0	0	0		
시·도비보조금등	0	0	0	0	0	0	0		
보전수입등및내부거래	117,894	109,336	109,434	109,661	105,567	551,892	99	△2.7	
②경상지출	70,287	70,287	70,287	70,287	70,287	351,436	100	0	
행정운영경비	0	0	0	0	0	0	0		
인력운영비	0	0	0	0	0	0	0		
기본경비	0	0	0	0	0	0	0		
재무활동	69,287	69,287	69,287	69,287	69,287	346,436	99	0	
내부거래지출	0	0	0	0	0	0	0		
보전지출	69,287	69,287	69,287	69,287	69,287	346,436	99	0	
예비비	1,000	1,000	1,000	1,000	1,000	5,000	1	0	
③투자가용재원(①-②)	48,267	39,709	39,807	40,034	35,939	203,757		△7.1	
④사업수요	48,267	39,709	39,807	40,034	35,939	203,757		△7.1	
⑤부족재원(④-③)	0	0	0	0	0	0			
지방채	0	0	0	0	0	0			
(채무부담)	0	0	0	0	0	0			
(민자)	0	0	0	0	0	0			
(기타)	285	0	0	0	0	285		△100	
재정규모(①+⑤)	118,554	109,996	110,094	110,321	106,227	555,192		△2.7	



## 6-6. 재해구호기금

○ 중기재정 운용방향 : 재해 발생 시 응급적인 구호사업 지원

(단위: 백만원, %)

구 분	중 기 재 정 계 획					합 계	비중	연평균 신장률	비고
	2023	2024	2025	2026	2027				
①세입	51,667	56,454	61,720	67,512	70,688	308,040	100	8.2	
지방세수입	0	0	0	0	0	0	0		
세외수입	316	322	328	334	340	1,640	1	1.8	
경상적세외수입	316	322	328	334	340	1,640	1	1.8	
임시적세외수입	0	0	0	0	0	0	0		
지방행정제재·부과금	0	0	0	0	0	0	0		
이전재원	0	0	0	0	0	0	0		
보통교부세	0	0	0	0	0	0	0		
특별교부세	0	0	0	0	0	0	0		
부동산교부세	0	0	0	0	0	0	0		
소방안전교부세	0	0	0	0	0	0	0		
지방소멸대응기금	0	0	0	0	0	0	0		
조정교부금등	0	0	0	0	0	0	0		
국고보조금	0	0	0	0	0	0	0		
균형발전특별회계보조금	0	0	0	0	0	0	0		
기금	0	0	0	0	0	0	0		
시·도비보조금등	0	0	0	0	0	0	0		
보전수입등및내부거래	51,351	56,132	61,392	67,178	70,348	306,400	99	8.2	
②경상지출	47,867	52,654	57,920	63,712	70,083	292,235	100	10	
행정운영경비	0	0	0	0	0	0	0		
인력운영비	0	0	0	0	0	0	0		
기본경비	0	0	0	0	0	0	0		
재무활동	47,867	52,654	57,920	63,712	70,083	292,235	100	10	
내부거래지출	0	0	0	0	0	0	0		
보전지출	47,867	52,654	57,920	63,712	70,083	292,235	100	10	
예비비	0	0	0	0	0	0	0		
③투자가용자원(①-②)	3,800	3,800	3,800	3,800	605	15,805		△36.8	
④사업수요	3,800	3,800	3,800	3,800	605	15,805		△36.8	
⑤부족자원(④-③)	0	0	0	0	0	0			
지방채	0	0	0	0	0	0			
(채무부담)	0	0	0	0	0	0			
(민자)	0	0	0	0	0	0			
(기타)	0	0	0	0	0	0			
재정규모(①+⑤)	51,667	56,454	61,720	67,512	70,688	308,040		8.2	

## 6-7. 중소기업육성기금

○ 중기재정 운용방향 : 중소기업의 자생력 배양, 산업단지 경쟁력 강화 및 친환경 산업단지 조성, 중소기업통업체 및 시장의 현대화를 통한 경쟁력 강화  
(단위: 백만원, %)

구 분	중 기 재 정 계 획					합 계	비중	연평균 신장률	비고
	2023	2024	2025	2026	2027				
①세입	81,912	85,543	69,545	69,751	69,961	376,712	100	△3.9	
지방세수입	0	0	0	0	0	0	0		
세외수입	3,314	3,315	3,316	3,317	3,319	16,582	4	0	
경상적세외수입	3,314	3,315	3,316	3,317	3,319	16,582	4	0	
임시적세외수입	0	0	0	0	0	0	0		
지방행정제재·부과금	0	0	0	0	0	0	0		
이전재원	0	0	0	0	0	0	0		
보통교부세	0	0	0	0	0	0	0		
특별교부세	0	0	0	0	0	0	0		
부동산교부세	0	0	0	0	0	0	0		
소방안전교부세	0	0	0	0	0	0	0		
지방소멸대응기금	0	0	0	0	0	0	0		
조정교부금등	0	0	0	0	0	0	0		
국고보조금	0	0	0	0	0	0	0		
균형발전특별회계보조금	0	0	0	0	0	0	0		
기금	0	0	0	0	0	0	0		
시·도비보조금등	0	0	0	0	0	0	0		
보전수입등및내부거래	78,598	82,227	66,228	66,433	66,642	360,130	96	△4	
②경상지출	26,548	30,153	14,130	14,310	14,495	99,636	100	△14	
행정운영경비	0	0	0	0	0	0	0		
인력운영비	0	0	0	0	0	0	0		
기본경비	0	0	0	0	0	0	0		
재무활동	26,548	30,153	14,130	14,310	14,495	99,636	100	△14	
내부거래지출	0	3,450	3,450	3,450	3,450	13,800	14		
보전지출	26,548	26,703	10,680	10,860	11,045	85,836	86	△19.7	
예비비	0	0	0	0	0	0	0		
③투자가용재원(①-②)	55,365	55,390	55,415	55,440	55,466	277,076		0	
④사업수요	55,365	55,390	55,415	55,440	55,466	277,076		0	
⑤부족재원(④-③)	0	0	0	0	0	0			
지방채	0	0	0	0	0	0			
(채무부담)	0	0	0	0	0	0			
(민자)	0	0	0	0	0	0			
(기타)	0	0	0	0	0	0			
재정규모(①+⑤)	81,912	85,543	69,545	69,751	69,961	376,712		△3.9	

## 6-8. 농어촌진흥기금

○ 중기재정 운용방향 : 농어업 경쟁력 제고와 생산성 향상, 도시와 농어촌의 균형 있는 발전

(단위: 백만원, %)

구 분	중 기 재 정 계 획					합 계	비중	연평균 신장률	비고
	2023	2024	2025	2026	2027				
①세입	2,868	2,868	2,868	2,868	2,868	14,339	100	0	
지방세수입	0	0	0	0	0	0	0		
세외수입	399	399	399	399	399	1,993	14	0	
경상적세외수입	358	358	358	358	358	1,790	12	0	
임시적세외수입	41	41	41	41	41	203	1	0	
지방행정제재·부과금	0	0	0	0	0	0	0		
이전재원	0	0	0	0	0	0	0		
보통교부세	0	0	0	0	0	0	0		
특별교부세	0	0	0	0	0	0	0		
부동산교부세	0	0	0	0	0	0	0		
소방안전교부세	0	0	0	0	0	0	0		
지방소멸대응기금	0	0	0	0	0	0	0		
조정교부금등	0	0	0	0	0	0	0		
국고보조금	0	0	0	0	0	0	0		
균형발전특별회계보조금	0	0	0	0	0	0	0		
기금	0	0	0	0	0	0	0		
시·도비보조금등	0	0	0	0	0	0	0		
보전수입등및내부거래	2,469	2,469	2,469	2,469	2,469	12,346	86	0	
②경상지출	2,088	2,088	2,088	2,088	2,088	10,442	100	0	
행정운영경비	0	0	0	0	0	0	0		
인력운영비	0	0	0	0	0	0	0		
기본경비	0	0	0	0	0	0	0		
재무활동	2,088	2,088	2,088	2,088	2,088	10,442	100	0	
내부거래지출	0	0	0	0	0	0	0		
보전지출	2,088	2,088	2,088	2,088	2,088	10,442	100	0	
예비비	0	0	0	0	0	0	0		
③투자가용재원(①-②)	779	779	779	779	779	3,896		0	
④사업수요	779	779	779	779	779	3,896		0	
⑤부족재원(④-③)	0	0	0	0	0	0			
지방채	0	0	0	0	0	0			
(채무부담)	0	0	0	0	0	0			
(민자)	0	0	0	0	0	0			
(기타)	0	0	0	0	0	0			
재정규모(①+⑤)	2,868	2,868	2,868	2,868	2,868	14,339		0	

## 6-9. 사회복지기금

○ 중기재정 운용방향 : 사회복지사업 및 기초생활보장사업의 효율적 추진, 노인복지 증진

(단위: 백만원, %)

구 분	중 기 재 정 계 획					합 계	비중	연평균 신장률	비고
	2023	2024	2025	2026	2027				
①세입	1,231	1,233	1,235	1,236	1,238	6,174	100	0.1	
지방세수입	0	0	0	0	0	0	0		
세외수입	100	100	100	100	100	500	8	0	
경상적세외수입	0	0	0	0	0	0	0		
임시적세외수입	100	100	100	100	100	500	8	0	
지방행정제재·부과금	0	0	0	0	0	0	0		
이전재원	0	0	0	0	0	0	0		
보통교부세	0	0	0	0	0	0	0		
특별교부세	0	0	0	0	0	0	0		
부동산교부세	0	0	0	0	0	0	0		
소방안전교부세	0	0	0	0	0	0	0		
지방소멸대응기금	0	0	0	0	0	0	0		
조정교부금등	0	0	0	0	0	0	0		
국고보조금	0	0	0	0	0	0	0		
균형발전특별회계보조금	0	0	0	0	0	0	0		
기금	0	0	0	0	0	0	0		
시·도비보조금등	0	0	0	0	0	0	0		
보전수입등및내부거래	1,131	1,133	1,135	1,136	1,138	5,674	92	0.1	
②경상지출	660	653	650	646	647	3,256	100	△0.5	
행정운영경비	0	0	0	0	0	0	0		
인력운영비	0	0	0	0	0	0	0		
기본경비	0	0	0	0	0	0	0		
재무활동	660	653	650	646	647	3,256	100	△0.5	
내부거래지출	0	0	0	0	0	0	0		
보전지출	660	653	650	646	647	3,256	100	△0.5	
예비비	0	0	0	0	0	0	0		
③투자가용자원(①-②)	571	581	585	590	591	2,918		0.9	
④사업수요	571	581	585	590	591	2,918		0.9	
⑤부족자원(④-③)	0	0	0	0	0	0			
지방채	0	0	0	0	0	0			
(채무부담)	0	0	0	0	0	0			
(민자)	0	0	0	0	0	0			
(기타)	0	0	0	0	0	0			
재정규모(①+⑤)	1,231	1,233	1,235	1,236	1,238	6,174		0.1	

## 6-10. 화장시설주변지역주민지원기금

○ 중기재정 운용방향 : 화장시설 주변지역 주민을 지원함으로써 그 설치·조성사업의 원활한 추진  
(단위: 백만원, %)

구 분	중 기 재 정 계 획					합 계	비중	연평균 신장률	비고
	2023	2024	2025	2026	2027				
①세입	2,461	2,484	2,507	2,531	0	9,983	100	△100	
지방세수입	0	0	0	0	0	0	0		
세외수입	25	25	25	25	0	102	1	△100	
경상적세외수입	25	25	25	25	0	102	1	△100	
임시적세외수입	0	0	0	0	0	0	0		
지방행정제재·부과금	0	0	0	0	0	0	0		
이전재원	0	0	0	0	0	0	0		
보통교부세	0	0	0	0	0	0	0		
특별교부세	0	0	0	0	0	0	0		
부동산교부세	0	0	0	0	0	0	0		
소방안전교부세	0	0	0	0	0	0	0		
지방소멸대응기금	0	0	0	0	0	0	0		
조정교부금등	0	0	0	0	0	0	0		
국고보조금	0	0	0	0	0	0	0		
균형발전특별회계보조금	0	0	0	0	0	0	0		
기금	0	0	0	0	0	0	0		
시·도비보조금등	0	0	0	0	0	0	0		
보전수입등및내부거래	2,436	2,458	2,481	2,505	0	9,881	99	△100	
②경상지출	1,839	1,862	1,885	1,909	0	7,495	100	△100	
행정운영경비	0	0	0	0	0	0	0		
인력운영비	0	0	0	0	0	0	0		
기본경비	0	0	0	0	0	0	0		
재무활동	1,839	1,862	1,885	1,909	0	7,495	100	△100	
내부거래지출	0	0	0	0	0	0	0		
보전지출	1,839	1,862	1,885	1,909	0	7,495	100	△100	
예비비	0	0	0	0	0	0	0		
③투자가용재원(①-②)	622	622	622	622	0	2,487		△100	
④사업수요	622	622	622	622	0	2,487		△100	
⑤부족재원(④-③)	0	0	0	0	0	0			
지방채	0	0	0	0	0	0			
(채무부담)	0	0	0	0	0	0			
(민자)	0	0	0	0	0	0			
(기타)	0	0	0	0	0	0			
재정규모(①+⑤)	2,461	2,484	2,507	2,531	0	9,983		△100	

## 6-11. 양성평등기금

○ 중기재정 운용방향 : 여성의 사회참여 확대, 한부모 가족과 여성의 복지 증진 사업 등 지원  
(단위: 백만원, %)

구 분	중 기 재 정 계 획					합 계	비중	연평균 신장률	비고
	2023	2024	2025	2026	2027				
①세입	718	719	719	720	720	3,596	100	0.1	
지방세수입	0	0	0	0	0	0	0		
세외수입	9	9	9	9	9	47	1	0.1	
경상적세외수입	9	9	9	9	9	47	1	0.1	
임시적세외수입	0	0	0	0	0	0	0		
지방행정제재·부과금	0	0	0	0	0	0	0		
이전재원	0	0	0	0	0	0	0		
보통교부세	0	0	0	0	0	0	0		
특별교부세	0	0	0	0	0	0	0		
부동산교부세	0	0	0	0	0	0	0		
소방안전교부세	0	0	0	0	0	0	0		
지방소멸대응기금	0	0	0	0	0	0	0		
조정교부금등	0	0	0	0	0	0	0		
국고보조금	0	0	0	0	0	0	0		
균형발전특별회계보조금	0	0	0	0	0	0	0		
기금	0	0	0	0	0	0	0		
시·도비보조금등	0	0	0	0	0	0	0		
보전수입등및내부거래	709	709	710	710	711	3,549	99	0.1	
②경상지출	503	504	504	505	505	2,521	100	0.1	
행정운영경비	0	0	0	0	0	0	0		
인력운영비	0	0	0	0	0	0	0		
기본경비	0	0	0	0	0	0	0		
재무활동	503	504	504	505	505	2,521	100	0.1	
내부거래지출	503	504	504	505	505	2,521	100	0.1	
보전지출	0	0	0	0	0	0	0		
예비비	0	0	0	0	0	0	0		
③투자가용자원(①-②)	215	215	215	215	215	1,075		0	
④사업수요	215	215	215	215	215	1,075		0	
⑤부족자원(④-③)	0	0	0	0	0	0			
지방채	0	0	0	0	0	0			
(채무부담)	0	0	0	0	0	0			
(민자)	0	0	0	0	0	0			
(기타)	0	0	0	0	0	0			
재정규모(①+⑤)	718	719	719	720	720	3,596		0.1	

## 6-12. 식품진흥기금

○ 중기재정 운용방향 : 식품위생, 국민영양 향상 등 식품산업발전 사업 지원

(단위: 백만원, %)

구 분	중 기 재 정 계 획					합 계	비중	연평균 신장률	비고
	2023	2024	2025	2026	2027				
①세입	2,167	2,167	2,167	2,167	2,167	10,834	100	0	
지방세수입	0	0	0	0	0	0	0		
세외수입	722	722	722	722	722	3,611	33	0	
경상적세외수입	22	22	22	22	22	111	1	0	
임시적세외수입	0	0	0	0	0	0	0		
지방행정제재·부과금	700	700	700	700	700	3,500	32	0	
이전재원	0	0	0	0	0	0	0		
보통교부세	0	0	0	0	0	0	0		
특별교부세	0	0	0	0	0	0	0		
부동산교부세	0	0	0	0	0	0	0		
소방안전교부세	0	0	0	0	0	0	0		
지방소멸대응기금	0	0	0	0	0	0	0		
조정교부금등	0	0	0	0	0	0	0		
국고보조금	0	0	0	0	0	0	0		
균형발전특별회계보조금	0	0	0	0	0	0	0		
기금	0	0	0	0	0	0	0		
시·도비보조금등	0	0	0	0	0	0	0		
보전수입등및내부거래	1,444	1,444	1,444	1,444	1,444	7,222	67	0	
②경상지출	600	600	600	600	600	2,999	100	0	
행정운영경비	0	0	0	0	0	0	0		
인력운영비	0	0	0	0	0	0	0		
기본경비	0	0	0	0	0	0	0		
재무활동	600	600	600	600	600	2,999	100	0	
내부거래지출	0	0	0	0	0	0	0		
보전지출	600	600	600	600	600	2,999	100	0	
예비비	0	0	0	0	0	0	0		
③투자가용자원(①-②)	1,567	1,567	1,567	1,567	1,567	7,835		0	
④사업수요	1,567	1,567	1,567	1,567	1,567	7,835		0	
⑤부족자원(④-③)	0	0	0	0	0	0			
지방채	0	0	0	0	0	0			
(채무부담)	0	0	0	0	0	0			
(민자)	0	0	0	0	0	0			
(기타)	0	0	0	0	0	0			
재정규모(①+⑤)	2,167	2,167	2,167	2,167	2,167	10,834		0	

## 6-13. 악취관리기금

○ 중기재정 운용방향 : 남동산업단지 및 주변지역의 악취개선방지시설 개선사업에 대한 지원  
(단위: 백만원, %)

구 분	중 기 재 정 계 획					합 계	비중	연 산 평 균 율	비고
	2023	2024	2025	2026	2027				
①세입	9,630	9,659	9,688	9,717	9,746	48,442	100	0.3	
지방세수입	0	0	0	0	0	0	0		
세외수입	88	88	88	88	89	440	1	0.3	
경상적세외수입	88	88	88	88	89	440	1	0.3	
임시적세외수입	0	0	0	0	0	0	0		
지방행정제재·부과금	0	0	0	0	0	0	0		
이전재원	0	0	0	0	0	0	0		
보통교부세	0	0	0	0	0	0	0		
특별교부세	0	0	0	0	0	0	0		
부동산교부세	0	0	0	0	0	0	0		
소방안전교부세	0	0	0	0	0	0	0		
지방소멸대응기금	0	0	0	0	0	0	0		
조정교부금등	0	0	0	0	0	0	0		
국고보조금	0	0	0	0	0	0	0		
균형발전특별회계보조금	0	0	0	0	0	0	0		
기금	0	0	0	0	0	0	0		
시·도비보조금등	0	0	0	0	0	0	0		
보전수입등및내부거래	9,543	9,572	9,600	9,629	9,658	48,002	99	0.3	
②경상지출	4,518	4,532	4,545	4,559	4,573	22,728	100	0.3	
행정운영경비	0	0	0	0	0	0	0		
인력운영비	0	0	0	0	0	0	0		
기본경비	0	0	0	0	0	0	0		
재무활동	4,518	4,532	4,545	4,559	4,573	22,728	100	0.3	
내부거래지출	0	0	0	0	0	0	0		
보전지출	4,518	4,532	4,545	4,559	4,573	22,728	100	0.3	
예비비	0	0	0	0	0	0	0		
③투자가용재원(①-②)	5,112	5,127	5,143	5,158	5,174	25,714		0.3	
④사업수요	5,112	5,127	5,143	5,158	5,174	25,714		0.3	
⑤부족재원(④-③)	0	0	0	0	0	0			
지방채	0	0	0	0	0	0			
(채무부담)	0	0	0	0	0	0			
(민자)	0	0	0	0	0	0			
(기타)	0	0	0	0	0	0			
재정규모(①+⑤)	9,630	9,659	9,688	9,717	9,746	48,442		0.3	



## 6-14. 에너지사업기금

○ 중기재정 운용방향 : 기후변화 대응 및 도시가스 보급 확대로 시민의 삶의 질 향상

(단위: 백만원, %)

구 분	중 기 재 정 계 획					합 계	비중	연평균 신장률	비고
	2023	2024	2025	2026	2027				
①세입	12,085	9,518	6,933	6,305	6,135	40,974	100	△15.6	
지방세수입	0	0	0	0	0	0	0		
세외수입	1,679	2,193	2,193	2,193	2,193	10,452	26	6.9	
경상적세외수입	1,679	2,193	2,193	2,193	2,193	10,452	26	6.9	
임시적세외수입	0	0	0	0	0	0	0		
지방행정징제·부과금	0	0	0	0	0	0	0		
이전재원	0	0	0	0	0	0	0		
보통교부세	0	0	0	0	0	0	0		
특별교부세	0	0	0	0	0	0	0		
부동산교부세	0	0	0	0	0	0	0		
소방안전교부세	0	0	0	0	0	0	0		
지방소멸대응기금	0	0	0	0	0	0	0		
조정교부금등	0	0	0	0	0	0	0		
국고보조금	0	0	0	0	0	0	0		
균형발전특별회계보조금	0	0	0	0	0	0	0		
기금	0	0	0	0	0	0	0		
시·도비보조금등	0	0	0	0	0	0	0		
보전수입등및내부거래	10,405	7,325	4,739	4,111	3,941	30,522	74	△21.5	
②경상지출	5,188	2,698	113	485	315	8,798	100	△50.4	
행정운영경비	0	0	0	0	0	0	0		
인력운영비	0	0	0	0	0	0	0		
기본경비	0	0	0	0	0	0	0		
재무활동	5,188	2,698	113	485	315	8,798	100	△50.4	
내부거래지출	0	0	0	0	0	0	0		
보전지출	5,188	2,698	113	485	315	8,798	100	△50.4	
예비비	0	0	0	0	0	0	0		
③투자가용재원(①-②)	6,896	6,820	6,820	5,820	5,820	32,176		△4.2	
④사업수요	6,896	6,820	6,820	5,820	5,820	32,176		△4.2	
⑤부족재원(④-③)	0	0	0	0	0	0			
지방채	0	0	0	0	0	0			
(채무부담)	0	0	0	0	0	0			
(민자)	0	0	0	0	0	0			
(기타)	0	0	0	0	0	0			
재정규모(①+⑤)	12,085	9,518	6,933	6,305	6,135	40,974		△15.6	

## 6-15. 도시및주거환경정비기금

○ 중기재정 운용방향 : 도시 및 주거 환경정비법에 의한 정비사업의 원활한 수행을 위한 지원  
(단위: 백만원, %)

구 분	중 기 재 정 계 획					합 계	비중	연평균 신장률	비고
	2023	2024	2025	2026	2027				
①세입	42,435	38,440	38,895	38,900	38,225	196,896	100	△2.6	
지방세수입	0	0	0	0	0	0	0		
세외수입	375	380	380	380	380	1,895	1	0.3	
경상적세외수입	375	380	380	380	380	1,895	1	0.3	
임시적세외수입	0	0	0	0	0	0	0		
지방행정제재·부과금	0	0	0	0	0	0	0		
이전재원	15,779	15,937	16,096	16,257	16,419	80,487	41	1	
보통교부세	0	0	0	0	0	0	0		
특별교부세	0	0	0	0	0	0	0		
부동산교부세	0	0	0	0	0	0	0		
소방안전교부세	0	0	0	0	0	0	0		
지방소멸대응기금	0	0	0	0	0	0	0		
조정교부금등	0	0	0	0	0	0	0		
국고보조금	0	0	0	0	0	0	0		
균형발전특별회계보조금	0	0	0	0	0	0	0		
기금	15,779	15,937	16,096	16,257	16,419	80,487	41	1	
시·도비보조금등	0	0	0	0	0	0	0		
보전수입등및내부거래	26,281	22,124	22,419	22,263	21,426	114,513	58	△5	
②경상지출	8,000	4,000	4,000	4,000	4,000	24,000	100	△15.9	
행정운영경비	0	0	0	0	0	0	0		
인력운영비	0	0	0	0	0	0	0		
기본경비	0	0	0	0	0	0	0		
재무활동	8,000	4,000	4,000	4,000	4,000	24,000	100	△15.9	
내부거래지출	8,000	4,000	4,000	4,000	4,000	24,000	100	△15.9	
보전지출	0	0	0	0	0	0	0		
예비비	0	0	0	0	0	0	0		
③투자가용자원(①-②)	34,435	34,440	34,895	34,900	34,225	172,896		△0.2	
④사업수요	34,435	34,440	34,895	34,900	34,225	172,896		△0.2	
⑤부족자원(④-③)	0	0	0	0	0	0			
지방채	0	0	0	0	0	0			
(채무부담)	0	0	0	0	0	0			
(민자)	0	0	0	0	0	0			
(기타)	0	0	0	0	0	0			
재정규모(①+⑤)	42,435	38,440	38,895	38,900	38,225	196,896		△2.6	

## 6-16. 분뇨시설주변지역지원기금

○ 중기재정 운용방향 : 분뇨처리시설 주변지역의 환경개선 및 주민편익사업 지원

(단위: 백만원, %)

구 분	중 기 재 정 계 획					합 계	비중	연평균 신장률	비고
	2023	2024	2025	2026	2027				
①세입	2,859	2,898	2,998	0	0	8,755	100	△100	
지방세수입	0	0	0	0	0	0	0		
세외수입	892	891	891	0	0	2,674	31	△100	
경상적세외수입	892	891	891	0	0	2,674	31	△100	
임시적세외수입	0	0	0	0	0	0	0		
지방행정제재·부과금	0	0	0	0	0	0	0		
이전재원	0	0	0	0	0	0	0		
보통교부세	0	0	0	0	0	0	0		
특별교부세	0	0	0	0	0	0	0		
부동산교부세	0	0	0	0	0	0	0		
소방안전교부세	0	0	0	0	0	0	0		
지방소멸대응기금	0	0	0	0	0	0	0		
조정교부금등	0	0	0	0	0	0	0		
국고보조금	0	0	0	0	0	0	0		
균형발전특별회계보조금	0	0	0	0	0	0	0		
기금	0	0	0	0	0	0	0		
시·도비보조금등	0	0	0	0	0	0	0		
보전수입등및내부거래	1,967	2,007	2,107	0	0	6,081	69	△100	
②경상지출	1,361	1,400	0	0	0	2,761	100	△100	
행정운영경비	0	0	0	0	0	0	0		
인력운영비	0	0	0	0	0	0	0		
기본경비	0	0	0	0	0	0	0		
재무활동	1,361	1,400	0	0	0	2,761	100	△100	
내부거래지출	0	0	0	0	0	0	0		
보전지출	1,361	1,400	0	0	0	2,761	100	△100	
예비비	0	0	0	0	0	0	0		
③투자가용자원(①-②)	1,498	1,498	2,998	0	0	5,994		△100	
④사업수요	1,498	1,498	2,998	0	0	5,994		△100	
⑤부족자원(④-③)	0	0	0	0	0	0			
지방채	0	0	0	0	0	0			
(채무부담)	0	0	0	0	0	0			
(민자)	0	0	0	0	0	0			
(기타)	0	0	0	0	0	0			
재정규모(①+⑤)	2,859	2,898	2,998	0	0	8,755		△100	

## 6-17. 기금정비계획

(단위: 백만원)

기금명	중기지방재정계획					정비유형	기금 존속기한	비고
	2023	2024	2025	2026	2027			
중소기업육성기금	81,912	85,543	69,545	69,751	69,961	기간연장	2024.12.31.	
화장시설주변지역주민지원기금	2,461	2,484	2,507	2,531	2,531	"	2026.12.31.	
양성평등기금	718	719	719	720	720	"	2024.12.31.	
남북교류협력기금	3,532	3,850	3,950	4,150	4,350	"	2025.12.31.	
에너지사업기금	12,085	9,518	6,933	6,305	6,135	"	2026.12.31.	
농어촌진흥기금	2,868	2,868	2,868	2,868	2,868	"	2026.12.31.	
사회복지기금	1,231	1,233	1,235	1,236	1,238	"	2026.12.31.	
약취관리기금	9,630	9,659	9,688	9,717	9,746	"	2027.12.31.	
분뇨처리시설 주변지역 지원기금	2,859	2,898	2,998	-	-	"	2025.12.31.	

\* '22년말 기준 기금 설치조례에 규정된 기금 존속기한을 의미함

※ 법정 의무기금, 통합관리기금, 감채기금 제외

### [기금 통·폐합, 폐지, 기간연장, 유지 사유]

기금명	정비유형				사유
	통합	폐지	기간 연장	유지*	
중소기업육성기금			○		중소기업 구조고도화사업 지속 추진
화장시설주변지역주민지원기금			○		화장시설 주변지역 주민의 소득향상 및 복지증진 사업의 원활한 추진
양성평등기금			○		양성평등실현 및 관련 정책사업 지속 추진
남북교류협력기금			○		남북교류 협력사업 및 통일 공감 형성사업 지속 추진
에너지사업기금			○		도시가스 및 신재생에너지 보급사업 등 지속 추진
농어촌진흥기금			○		농어업의 경쟁력 제고와 생산성 향상을 위한 소득증대사업 지속 추진
사회복지기금			○		사회복지사업 및 기초생활 보장사업의 효율적인 추진
약취관리기금			○		남동구 및 서북부 주변지역 사업장 약취 효과적 관리 및 시민건강 환경 개선 지속 추진
분뇨처리시설주변지역기금			○		분뇨처리시설 주변지역의 환경개선 및 주민편익 사업 지속 추진

\* 존속기한 5년 초과 기금만 해당되며, 기존 기금 중 10년 기간일 경우도 “유지”로 표시  
(지방자치단체 기금관리기본법 부칙 제7조 제2항)

## Ⅵ. 분야·부문별 현황

회계구분 : 일반 , 특별회계 , 기금  
 분야 : 전체  
 부문 : 전체

(단위 : 백만원)

분야·부문별	건수	비율	재원	총사업비	기투자	연 도 별 투 자 계 획						향 후
						소 계	2023	2024	2025	2026	2027	
합 계	878	100.0	계	92,402,890	6,408,939	83,972,008	15,801,364	16,441,492	16,665,587	17,395,234	17,668,331	2,021,943
			의 무	60,783,545	3,252,051	56,143,279	10,809,844	11,023,235	11,139,642	11,509,424	11,661,134	1,388,215
			재 량	31,619,345	3,156,888	27,828,729	4,991,520	5,418,257	5,525,945	5,885,810	6,007,196	633,728
			국고보조금	21,005,997	827,450	20,028,764	3,734,743	3,938,838	4,021,863	4,133,953	4,199,366	149,783
			균특보조금	1,620,178	390,187	1,218,063	236,485	275,659	243,718	234,039	228,162	11,928
			기금보조금	1,295,255	134,369	1,160,886	252,919	229,152	226,721	224,573	227,522	0
			시 도 비	68,158,102	4,837,604	61,460,266	11,559,139	11,968,942	12,144,385	12,774,919	13,012,880	1,860,232
			지 방 소 기 대 응 기 금	5,929	0	5,929	1,579	1,700	1,700	550	400	0
			지 방 채	317,428	219,328	98,100	16,500	27,200	27,200	27,200	0	0
			(채무부담)	0	0	0	0	0	0	0	0	0
			(민자 등)	14,113,505	7,569,543	5,494,399	1,944,356	890,490	1,042,113	882,908	734,532	1,049,563
(010) 일반공공행정	48	15.3	계	14,231,916	294,117	12,820,599	2,628,810	2,455,311	2,424,848	2,468,275	2,843,354	1,117,200
			의 무	9,054,408	165,288	7,771,920	1,580,180	1,476,354	1,526,029	1,569,369	1,619,988	1,117,200
			재 량	5,177,507	128,829	5,048,678	1,048,630	978,957	898,819	898,906	1,223,367	0
			국고보조금	20,071	0	20,071	4,016	4,017	4,018	4,019	4,002	0
			균특보조금	99,612	15,900	83,712	16,734	16,737	16,742	16,747	16,752	0
			기금보조금	0	0	0	0	0	0	0	0	0
			시 도 비	14,104,633	272,417	12,715,016	2,607,760	2,434,207	2,403,739	2,447,109	2,822,201	1,117,200
			지 방 소 기 대 응 기 금	1,800	0	1,800	300	350	350	400	400	0
			지 방 채	5,800	5,800	0	0	0	0	0	0	0
			(채무부담)	0	0	0	0	0	0	0	0	0
			(민자 등)	6,775	0	6,775	1,025	1,125	1,250	1,500	1,875	0
(011) 입법및선거관리	3	0.0	계	41,259	0	41,259	8,228	8,234	8,249	8,266	8,282	0
			의 무	21,109	0	21,109	4,212	4,217	4,222	4,227	4,232	0

## 중기지방재정계획(2023 ~ 2027) 부문별 현황(총괄)

회계구분 : 일반 , 특별회계 , 기금

분 야 : 전체

부 문 : 전체

(단위 : 백만원)

분야·부문별	건수	비율	재원	총사업비	기투자	연 도 별 투 자 계 획						향 후
						소 계	2023	2024	2025	2026	2027	
(011) 입법및선거관리			재량	20,149	0	20,149	4,016	4,017	4,027	4,039	4,050	0
			국고보조금	0	0	0	0	0	0	0	0	0
			균특보조금	0	0	0	0	0	0	0	0	0
			기금보조금	0	0	0	0	0	0	0	0	0
			시 도 비	41,259	0	41,259	8,228	8,234	8,249	8,266	8,282	0
			지방소멸대응기	0	0	0	0	0	0	0	0	0
			지 방 채	0	0	0	0	0	0	0	0	0
			(채무부담)	0	0	0	0	0	0	0	0	0
			(민자등)	0	0	0	0	0	0	0	0	0
		6.5	계	5,485,795	0	5,485,795	1,077,012	1,079,043	1,084,259	1,087,429	1,158,053	0
			의무	5,466,475	0	5,466,475	1,073,226	1,075,231	1,080,409	1,083,528	1,154,081	0
			재량	19,320	0	19,320	3,785	3,812	3,849	3,901	3,972	0
			국고보조금	2,996	0	2,996	599	599	599	599	599	0
			균특보조금	0	0	0	0	0	0	0	0	0
			기금보조금	0	0	0	0	0	0	0	0	0
			시 도 비	5,482,799	0	5,482,799	1,076,412	1,078,444	1,083,659	1,086,830	1,157,454	0
			지방소멸대응기	0	0	0	0	0	0	0	0	0
			지 방 채	0	0	0	0	0	0	0	0	0
			(채무부담)	0	0	0	0	0	0	0	0	0
			(민자등)	0	0	0	0	0	0	0	0	0
(014) 재정·금융	0	6.9	계	5,814,220	5,288	5,808,932	1,254,968	1,079,383	1,108,416	1,110,186	1,255,979	0
			의무	1,665,106	5,288	1,659,818	377,838	272,001	316,491	356,706	336,782	0
			재량	4,149,114	0	4,149,114	877,130	807,382	791,925	753,480	919,197	0
			국고보조금	0	0	0	0	0	0	0	0	0

## 중기지방재정계획(2023 ~ 2027) 부문별 현황(총괄)

회계구분 : 일반 , 특별회계 , 기금

분 야 : 전체

부 문 : 전체

(단위 : 백만원)

분야·부문별	건수	비율	재원	총사업비	기투자	연 도 별 투 자 계 획						향 후
						소 계	2023	2024	2025	2026	2027	
(014) 재정·금융			균특보조금	0	0	0	0	0	0	0	0	0
			기금보조금	0	0	0	0	0	0	0	0	0
			시 도 비	5,814,220	5,288	5,808,932	1,254,968	1,079,383	1,108,416	1,110,186	1,255,979	0
			지방소멸대응기 금	0	0	0	0	0	0	0	0	0
			지 방 채	0	0	0	0	0	0	0	0	0
			(채무부담)	0	0	0	0	0	0	0	0	0
			(민자등)	0	0	0	0	0	0	0	0	0
	38	1.8	계	2,890,642	288,829	1,484,613	288,602	288,651	223,925	262,395	421,040	1,117,200
			의 무	1,901,719	160,000	624,519	124,904	124,906	124,907	124,908	124,893	1,117,200
			재 량	988,924	128,829	860,095	163,698	163,746	99,018	137,486	296,147	0
			국고보조금	17,075	0	17,075	3,417	3,418	3,419	3,420	3,403	0
			균특보조금	99,612	15,900	83,712	16,734	16,737	16,742	16,747	16,752	0
			기금보조금	0	0	0	0	0	0	0	0	0
			시 도 비	2,766,355	267,129	1,382,026	268,151	268,147	203,414	241,828	400,485	1,117,200
(016) 일반행정			지방소멸대응기 금	1,800	0	1,800	300	350	350	400	400	0
			지 방 채	5,800	5,800	0	0	0	0	0	0	0
			(채무부담)	0	0	0	0	0	0	0	0	0
			(민자등)	6,775	0	6,775	1,025	1,125	1,250	1,500	1,875	0
	37	4.7	계	4,045,431	133,807	3,911,624	839,816	764,130	768,117	769,829	769,732	0
			의 무	3,126,204	86,010	3,040,194	654,692	595,763	604,707	598,516	586,515	0
			재 량	919,227	47,796	871,431	185,124	168,367	163,410	171,313	183,217	0
			국고보조금	80,050	44,205	35,845	13,613	9,428	8,255	2,266	2,283	0
			균특보조금	0	0	0	0	0	0	0	0	0
			기금보조금	9,404	0	9,404	2,305	1,960	1,960	1,960	1,218	0
(020) 공공질서및안전												

## 중기지방재정계획(2023 ~ 2027) 부문별 현황(총괄)

회계구분 : 일반 , 특별회계 , 기금

분 야 : 전체

부 문 : 전체

(단위 : 백만원)

분야·부문별	건수	비율	재원	총사업비	기투자	연 도 별 투 자 계 획						향 후
						소 계	2023	2024	2025	2026	2027	
(020) 공공질서및안전			시 도 비	3,955,977	89,601	3,866,376	823,898	752,742	757,901	765,602	766,232	0
			지방소멸대응기 금	0	0	0	0	0	0	0	0	0
			지 방 채	0	0	0	0	0	0	0	0	0
			(채무부담)	0	0	0	0	0	0	0	0	0
			(민자등)	12,392	12,267	125	25	100	0	0	0	0
(023) 경찰	2	0.0	계	37,426	0	37,426	7,458	7,466	7,466	7,517	7,517	0
			의 무	21,683	0	21,683	4,336	4,336	4,336	4,337	4,337	0
			재 량	15,743	0	15,743	3,122	3,130	3,130	3,180	3,180	0
			국고보조금	0	0	0	0	0	0	0	0	0
			균특보조금	0	0	0	0	0	0	0	0	0
			기금보조금	0	0	0	0	0	0	0	0	0
			시 도 비	37,426	0	37,426	7,458	7,466	7,466	7,517	7,517	0
			지방소멸대응기 금	0	0	0	0	0	0	0	0	0
			지 방 채	0	0	0	0	0	0	0	0	0
			(채무부담)	0	0	0	0	0	0	0	0	0
			(민자등)	0	0	0	0	0	0	0	0	0
(025) 재난방재·민 방위	11	1.4	계	1,267,488	76,777	1,190,711	251,771	225,241	229,011	230,460	254,229	0
			의 무	1,020,329	76,710	943,619	207,380	184,699	188,467	183,224	179,848	0
			재 량	247,159	67	247,092	44,391	40,542	40,543	47,236	74,381	0
			국고보조금	75,122	44,205	30,917	12,660	8,457	7,270	1,265	1,265	0
			균특보조금	0	0	0	0	0	0	0	0	0
			기금보조금	0	0	0	0	0	0	0	0	0
			시 도 비	1,192,367	32,572	1,159,795	239,111	216,783	221,741	229,195	252,964	0
			지방소멸대 응 기 금	0	0	0	0	0	0	0	0	0



## 중기지방재정계획(2023 ~ 2027) 부문별 현황(총괄)

회계구분 : 일반 , 특별회계 , 기금

분 야 : 전체

부 문 : 전체

(단위 : 백만원)

분야·부문별	건수	비율	재원	총사업비	기투자	연 도 별 투 자 계 획						향 후
						소 계	2023	2024	2025	2026	2027	
(025) 재난방재·민방위			지 방 채	0	0	0	0	0	0	0	0	0
			(채무부담)	0	0	0	0	0	0	0	0	0
			(민자등)	12,392	12,267	125	25	100	0	0	0	0
	24	3.2	계	2,740,517	57,030	2,683,487	580,587	531,423	531,640	531,851	507,986	0
			의 무	2,084,192	9,300	2,074,892	442,976	406,728	411,904	410,955	402,330	0
			재 량	656,325	47,730	608,595	137,611	124,695	119,736	120,897	105,656	0
			국고보조금	4,928	0	4,928	953	970	986	1,001	1,018	0
			균특보조금	0	0	0	0	0	0	0	0	0
			기금보조금	9,404	0	9,404	2,305	1,960	1,960	1,960	1,218	0
			시 도 비	2,726,185	57,030	2,669,155	577,329	528,493	528,694	528,890	505,750	0
			지방소멸대응기금	0	0	0	0	0	0	0	0	0
			지 방 채	0	0	0	0	0	0	0	0	0
			(채무부담)	0	0	0	0	0	0	0	0	0
			(민자등)	0	0	0	0	0	0	0	0	0
(050) 교육	11	5.7	계	5,042,175	225,041	4,817,133	902,600	960,598	948,301	964,088	1,041,546	0
			의 무	4,070,055	0	4,070,055	760,207	797,295	812,620	837,511	862,422	0
			재 량	972,120	225,041	747,079	142,393	163,303	135,681	126,577	179,123	0
			국고보조금	0	0	0	0	0	0	0	0	0
			균특보조금	0	0	0	0	0	0	0	0	0
			기금보조금	0	0	0	0	0	0	0	0	0
			시 도 비	5,042,175	225,041	4,817,133	902,600	960,598	948,301	964,088	1,041,546	0
			지방소멸대응기금	0	0	0	0	0	0	0	0	0
			지 방 채	0	0	0	0	0	0	0	0	0
			(채무부담)	0	0	0	0	0	0	0	0	0

## 중기지방재정계획(2023 ~ 2027) 부문별 현황(총괄)

회계구분 : 일반 , 특별회계 , 기금

분 야 : 전체

부 문 : 전체

(단위 : 백만원)

분야·부문별	건수	비율	재원	총사업비	기투자	연 도 별 투 자 계 획						향 후
						소 계	2023	2024	2025	2026	2027	
(050) 교육			(민자 등)	0	0	0	0	0	0	0	0	0
(051) 유아및초중등 교육	7	5.5	계	4,619,246	0	4,619,246	872,654	930,558	918,163	933,852	964,019	0
			의 무	4,064,447	0	4,064,447	759,172	796,218	811,500	836,346	861,211	0
			재 량	554,799	0	554,799	113,483	134,339	106,663	97,506	102,808	0
			국고보조금	0	0	0	0	0	0	0	0	0
			균특보조금	0	0	0	0	0	0	0	0	0
			기금보조금	0	0	0	0	0	0	0	0	0
			시 도 비	4,619,246	0	4,619,246	872,654	930,558	918,163	933,852	964,019	0
			지방소멸대응기 금	0	0	0	0	0	0	0	0	0
			지 방 채	0	0	0	0	0	0	0	0	0
			(채무부담)	0	0	0	0	0	0	0	0	0
			(민자 등)	0	0	0	0	0	0	0	0	0
(052) 고등교육	2	0.2	계	379,908	225,041	154,866	21,535	21,535	21,535	21,535	68,725	0
			의 무	0	0	0	0	0	0	0	0	0
			재 량	379,908	225,041	154,866	21,535	21,535	21,535	21,535	68,725	0
			국고보조금	0	0	0	0	0	0	0	0	0
			균특보조금	0	0	0	0	0	0	0	0	0
			기금보조금	0	0	0	0	0	0	0	0	0
			시 도 비	379,908	225,041	154,866	21,535	21,535	21,535	21,535	68,725	0
			지방소멸대응기 금	0	0	0	0	0	0	0	0	0
			지 방 채	0	0	0	0	0	0	0	0	0
			(채무부담)	0	0	0	0	0	0	0	0	0
			(민자 등)	0	0	0	0	0	0	0	0	0
(053) 평생·직업교육	2	0.1	계	43,021	0	43,021	8,411	8,506	8,602	8,701	8,801	0

## 중기지방재정계획(2023 ~ 2027) 부문별 현황(총괄)

회계구분 : 일반 , 특별회계 , 기금

분 야 : 전체

부 문 : 전체

(단위 : 백만원)

분야·부문별	건수	비율	재원	총사업비	기투자	연 도 별 투 자 계 획						향 후
						소 계	2023	2024	2025	2026	2027	
(053) 평생·직업교육			의 무	5,607	0	5,607	1,035	1,077	1,120	1,165	1,211	0
			재 량	37,414	0	37,414	7,375	7,429	7,483	7,536	7,590	0
			국고보조금	0	0	0	0	0	0	0	0	0
			균특보조금	0	0	0	0	0	0	0	0	0
			기금보조금	0	0	0	0	0	0	0	0	0
			시 도 비	43,021	0	43,021	8,411	8,506	8,602	8,701	8,801	0
			지방소멸대응기 금	0	0	0	0	0	0	0	0	0
			지 방 채	0	0	0	0	0	0	0	0	0
			(채무부담)	0	0	0	0	0	0	0	0	0
			(민자등)	0	0	0	0	0	0	0	0	0
(060) 문화및관광	74	3.3	계	2,986,898	182,017	2,793,743	466,397	600,876	607,771	574,020	544,678	11,138
			의 무	944,891	142,655	791,098	174,047	158,158	148,511	155,686	154,695	11,138
			재 량	2,042,007	39,362	2,002,644	292,350	442,718	459,260	418,334	389,983	0
			국고보조금	35,539	0	35,539	7,108	7,108	7,108	7,108	7,108	0
			균특보조금	36,065	7,661	23,014	2,725	2,545	4,045	6,850	6,850	5,390
			기금보조금	222,540	97,000	125,540	27,687	25,363	24,163	24,163	24,163	0
			시 도 비	2,611,155	77,356	2,528,051	428,877	538,661	545,255	508,700	506,558	5,748
			지방소멸대응기 금	0	0	0	0	0	0	0	0	0
			지 방 채	81,600	0	81,600	0	27,200	27,200	27,200	0	0
			(채무부담)	0	0	0	0	0	0	0	0	0
			(민자등)	160,172	49,474	105,150	31,168	24,122	15,676	17,093	17,093	5,548
(061) 문화예술	34	1.4	계	1,261,450	56,655	1,193,657	160,831	234,648	254,527	269,414	274,236	11,138
			의 무	260,472	26,738	222,596	52,613	44,835	38,911	43,118	43,118	11,138
			재 량	1,000,978	29,917	971,061	108,218	189,813	215,616	226,296	231,118	0

## 중기지방재정계획(2023 ~ 2027) 부문별 현황(총괄)

회계구분 : 일반 , 특별회계 , 기금

분 야 : 전체

부 문 : 전체

(단위 : 백만원)

분야·부문별	건수	비율	재원	총사업비	기투자	연 도 별 투 자 계 획						향 후
						소 계	2023	2024	2025	2026	2027	
(061) 문화예술			국고보조금	7,211	0	7,211	1,442	1,442	1,442	1,442	1,442	0
			균특보조금	32,404	4,000	23,014	2,725	2,545	4,045	6,850	6,850	5,390
			기금보조금	67,691	0	67,691	13,581	13,527	13,527	13,527	13,527	0
			시 도 비	1,072,544	52,655	1,014,141	143,082	189,934	208,313	220,395	252,417	5,748
			지방소멸대응기 금	0	0	0	0	0	0	0	0	0
			지 방 채	81,600	0	81,600	0	27,200	27,200	27,200	0	0
			(채무부담)	0	0	0	0	0	0	0	0	0
			(민자등)	120,657	35,652	79,457	22,407	17,544	12,224	13,641	13,641	5,548
(062) 관광	13	0.2	계	176,514	8	176,507	35,441	34,788	35,009	35,521	35,748	0
			의 무	6,610	0	6,610	1,642	1,242	1,242	1,242	1,242	0
			재 량	169,904	8	169,897	33,799	33,546	33,767	34,279	34,506	0
			국고보조금	3,038	0	3,038	608	608	608	608	608	0
			균특보조금	0	0	0	0	0	0	0	0	0
			기금보조금	200	0	200	200	0	0	0	0	0
			시 도 비	173,277	8	173,269	34,633	34,181	34,401	34,913	35,140	0
			지방소멸대응기 금	0	0	0	0	0	0	0	0	0
			지 방 채	0	0	0	0	0	0	0	0	0
			(채무부담)	0	0	0	0	0	0	0	0	0
			(민자등)	0	0	0	0	0	0	0	0	0
(063) 체육	18	1.3	계	1,217,967	123,855	1,094,112	246,375	216,599	213,393	207,021	210,723	0
			의 무	622,233	115,917	506,316	109,640	101,948	98,243	98,243	98,243	0
			재 량	595,734	7,938	587,796	136,735	114,651	115,151	108,779	112,481	0
			국고보조금	0	0	0	0	0	0	0	0	0
			균특보조금	3,661	3,661	0	0	0	0	0	0	0

## 중기지방재정계획(2023 ~ 2027) 부문별 현황(총괄)

회계구분 : 일반 , 특별회계 , 기금

분 야 : 전체

부 문 : 전체

(단위 : 백만원)

분야·부문별	건수	비율	재원	총사업비	기투자	연 도 별 투 자 계 획						향 후
						소 계	2023	2024	2025	2026	2027	
(063) 체육			기금보조금	146,727	97,000	49,727	12,321	10,251	9,051	9,051	9,051	0
			시 도 비	1,067,580	23,194	1,044,386	234,053	206,348	204,342	197,970	201,672	0
			지방소멸대응기 금	0	0	0	0	0	0	0	0	0
			지 방 채	0	0	0	0	0	0	0	0	0
			(채무부담)	0	0	0	0	0	0	0	0	0
			(민자등)	20,211	13,822	6,389	3,283	2,656	150	150	150	0
(064) 문화재	8	0.1	계	110,967	0	110,967	23,539	19,991	21,491	21,976	23,971	0
			의 무	55,577	0	55,577	10,153	10,133	10,115	13,083	12,092	0
			재 량	55,390	0	55,390	13,386	9,857	11,376	8,893	11,878	0
			국고보조금	25,291	0	25,291	5,058	5,058	5,058	5,058	5,058	0
			균특보조금	0	0	0	0	0	0	0	0	0
			기금보조금	7,922	0	7,922	1,584	1,584	1,584	1,584	1,584	0
			시 도 비	77,755	0	77,755	16,896	13,348	14,849	15,333	17,328	0
			지방소멸대응기 금	0	0	0	0	0	0	0	0	0
			지 방 채	0	0	0	0	0	0	0	0	0
			(채무부담)	0	0	0	0	0	0	0	0	0
			(민자등)	19,305	0	19,305	5,478	3,922	3,302	3,302	3,302	0
(065) 문화및관광일 반	1	0.3	계	220,000	1,500	218,500	212	94,850	83,350	40,088	0	0
			의 무	0	0	0	0	0	0	0	0	0
			재 량	220,000	1,500	218,500	212	94,850	83,350	40,088	0	0
			국고보조금	0	0	0	0	0	0	0	0	0
			균특보조금	0	0	0	0	0	0	0	0	0
			기금보조금	0	0	0	0	0	0	0	0	0
			시 도 비	220,000	1,500	218,500	212	94,850	83,350	40,088	0	0

## 중기지방재정계획(2023 ~ 2027) 부문별 현황(총괄)

회계구분 : 일반 , 특별회계 , 기금

분 야 : 전체

부 문 : 전체

(단위 : 백만원)

분야·부문별		건수	비율	재원	총사업비	기투자	연 도 별 투 자 계 획						향 후
							소 계	2023	2024	2025	2026	2027	
(065) 문화및관광일반				지방소멸대응기	0	0	0	0	0	0	0	0	0
				지 방 채	0	0	0	0	0	0	0	0	0
				(채무부담)	0	0	0	0	0	0	0	0	0
				(민자등)	0	0	0	0	0	0	0	0	0
(070) 환경	125	8.1		계	7,539,157	408,387	6,838,943	1,234,252	1,334,753	1,364,810	1,430,886	1,474,242	291,827
				의 무	3,373,010	327,910	2,965,979	607,345	664,644	537,512	547,312	609,166	79,121
				재 량	4,166,147	80,477	3,872,964	626,907	670,109	827,299	883,574	865,076	212,706
				국고보조금	1,928,544	65,244	1,770,909	256,242	374,101	335,092	323,901	481,573	92,391
				균특보조금	97,797	74,247	23,550	7,037	10,205	2,098	2,105	2,105	0
				기금보조금	36,615	19,365	17,250	6,139	3,751	2,452	2,453	2,454	0
				시 도 비	5,476,201	249,531	5,027,234	964,834	946,696	1,025,168	1,102,427	988,109	199,436
				지방소멸대응기	0	0	0	0	0	0	0	0	0
				지 방 채	0	0	0	0	0	0	0	0	0
				(채무부담)	0	0	0	0	0	0	0	0	0
				(민자등)	551,171	36,688	466,657	117,477	97,740	82,349	82,524	86,569	47,825
(071) 상하수도·수질	74	4.1		계	4,042,327	372,666	3,449,983	611,288	750,056	707,286	726,130	655,223	219,677
				의 무	1,787,926	315,525	1,393,279	262,324	371,315	234,798	246,753	278,089	79,121
				재 량	2,254,401	57,141	2,056,704	348,964	378,741	472,487	479,378	377,135	140,556
				국고보조금	441,954	60,076	337,436	44,971	132,460	61,452	45,025	53,527	44,441
				균특보조금	81,121	69,671	11,450	3,990	7,460	0	0	0	0
				기금보조금	32,304	19,365	12,939	3,776	3,264	1,965	1,966	1,967	0
				시 도 비	3,486,948	223,554	3,088,158	558,550	606,872	643,868	679,139	599,729	175,236
				지방소멸대응기	0	0	0	0	0	0	0	0	0
				지 방 채	0	0	0	0	0	0	0	0	0

## 중기지방재정계획(2023 ~ 2027) 부문별 현황(총괄)

회계구분 : 일반 , 특별회계 , 기금

분 야 : 전체

부 문 : 전체

(단위 : 백만원)

분야·부문별	건수	비율	재원	총사업비	기투자	연 도 별 투 자 계 획						향 후
						소 계	2023	2024	2025	2026	2027	
(071) 상하수도·수질			(채무부담)	0	0	0	0	0	0	0	0	0
			(민자 등)	264,990	32,422	184,742	38,955	75,371	21,161	19,855	29,400	47,825
(072) 폐기물	16	1.4	계	1,225,760	7,755	1,163,605	89,124	189,955	273,661	269,433	341,431	54,400
			의 무	120,128	6,258	113,870	20,877	20,524	32,590	20,315	19,562	0
			재 량	1,105,633	1,497	1,049,736	68,246	169,431	241,071	249,118	321,869	54,400
			국고보조금	350,733	4,444	316,089	2,050	42,450	77,338	83,126	111,126	30,200
			균특보조금	0	0	0	0	0	0	0	0	0
			기금보조금	0	0	0	0	0	0	0	0	0
			시 도 비	875,027	3,311	847,516	87,073	147,506	196,324	186,308	230,306	24,200
			지방소멸대응기	0	0	0	0	0	0	0	0	0
			지 방 채	0	0	0	0	0	0	0	0	0
			(채무부담)	0	0	0	0	0	0	0	0	0
			(민자 등)	204,020	2,350	201,670	5,858	18,558	59,934	61,410	55,910	0
(073) 대기	16	1.7	계	1,406,400	0	1,406,400	310,509	261,747	260,543	272,515	301,086	0
			의 무	1,282,310	0	1,282,310	284,374	236,486	235,977	247,921	277,552	0
			재 량	124,090	0	124,090	26,134	25,261	24,566	24,595	23,534	0
			국고보조금	848,447	0	848,447	191,360	154,819	154,030	161,822	186,417	0
			균특보조금	3,514	0	3,514	700	700	700	707	707	0
			기금보조금	0	0	0	0	0	0	0	0	0
			시 도 비	554,439	0	554,439	118,449	106,228	105,812	109,986	113,963	0
			지방소멸대응기	0	0	0	0	0	0	0	0	0
			지 방 채	0	0	0	0	0	0	0	0	0
			(채무부담)	0	0	0	0	0	0	0	0	0
			(민자 등)	294	0	294	84	210	0	0	0	0

## 중기지방재정계획(2023 ~ 2027) 부문별 현황(총괄)

회계구분 : 일반 , 특별회계 , 기금

분 야 : 전체

부 문 : 전체

(단위 : 백만원)

분야·부문별	건수	비율	재원	총사업비	기투자	연 도 별 투 자 계 획						향 후
						소 계	2023	2024	2025	2026	2027	
(074) 자연	2	0.0	계	30,660	986	29,675	5,993	6,835	5,348	5,397	6,101	0
			의 무	9,824	335	9,489	3,091	3,818	225	498	1,858	0
			재 량	20,836	651	20,185	2,902	3,017	5,123	4,899	4,243	0
			국고보조금	5,979	123	5,856	2,245	2,675	280	328	328	0
			균특보조금	0	0	0	0	0	0	0	0	0
			기금보조금	0	0	0	0	0	0	0	0	0
			시 도 비	24,681	863	23,819	3,748	4,160	5,068	5,069	5,773	0
			지방소멸대응기 금	0	0	0	0	0	0	0	0	0
			지 방 채	0	0	0	0	0	0	0	0	0
			(채무부담)	0	0	0	0	0	0	0	0	0
			(민자등)	31,502	212	31,290	29,068	2,168	15	20	20	0
(075) 해양	7	0.2	계	204,469	22,880	181,589	106,847	22,068	17,502	17,520	17,652	0
			의 무	65,295	5,792	59,503	14,675	11,370	12,179	10,639	10,639	0
			재 량	139,174	17,088	122,086	92,172	10,699	5,322	6,880	7,012	0
			국고보조금	16,415	0	16,415	3,283	3,283	3,283	3,283	3,283	0
			균특보조금	9,322	4,576	4,746	1,579	1,277	630	630	630	0
			기금보조금	4,311	0	4,311	2,362	487	487	487	487	0
			시 도 비	174,421	18,304	156,117	99,623	17,021	13,102	13,120	13,252	0
			지방소멸대응기 금	0	0	0	0	0	0	0	0	0
			지 방 채	0	0	0	0	0	0	0	0	0
			(채무부담)	0	0	0	0	0	0	0	0	0
			(민자등)	48,948	1,704	47,244	43,229	1,149	955	955	955	0
(076) 환경보호일반	10	0.7	계	629,541	4,100	607,691	110,491	104,092	100,470	139,890	152,748	17,750
			의 무	107,528	0	107,528	22,003	21,132	21,741	21,186	21,465	0



## 중기지방재정계획(2023 ~ 2027) 부문별 현황(총괄)

회계구분 : 일반 , 특별회계 , 기금

분 야 : 전체

부 문 : 전체

(단위 : 백만원)

분야·부문별	건수	비율	재원	총사업비	기투자	연 도 별 투 자 계 획						향 후
						소 계	2023	2024	2025	2026	2027	
(076) 환경보호일반			재량	522,013	4,100	500,163	88,488	82,960	78,729	118,704	131,282	17,750
			국고보조금	265,017	601	246,666	12,332	38,414	38,709	30,317	126,893	17,750
			균특보조금	3,840	0	3,840	768	768	768	768	768	0
			기금보조금	0	0	0	0	0	0	0	0	0
			시 도 비	360,684	3,499	357,185	97,391	64,910	60,993	108,805	25,087	0
			지방소멸대응기	0	0	0	0	0	0	0	0	0
			지방채	0	0	0	0	0	0	0	0	0
			(채무부담)	0	0	0	0	0	0	0	0	0
			(민자등)	1,418	0	1,418	284	284	284	284	284	0
(080) 사회복지	209	30.4	계	25,572,126	82,555	25,489,571	5,051,703	5,059,199	5,052,153	5,106,196	5,220,319	0
			의무	23,507,286	60,520	23,446,766	4,631,806	4,656,410	4,650,734	4,695,397	4,812,420	0
			재량	2,064,840	22,034	2,042,805	419,898	402,790	401,420	410,799	407,899	0
			국고보조금	16,402,222	33,498	16,368,724	3,224,478	3,234,051	3,248,930	3,288,095	3,373,170	0
			균특보조금	290,626	7,540	283,086	55,678	55,584	56,086	57,438	58,301	0
			기금보조금	667,363	1,200	666,163	144,825	127,165	128,357	131,009	134,806	0
			시 도 비	8,208,386	40,316	8,168,069	1,625,594	1,641,199	1,617,580	1,629,654	1,654,042	0
			지방소멸대응기	3,529	0	3,529	1,129	1,200	1,200	0	0	0
			지방채	0	0	0	0	0	0	0	0	0
			(채무부담)	0	0	0	0	0	0	0	0	0
			(민자등)	2,086,187	8,098	2,078,089	406,826	414,225	413,368	418,304	425,367	0
(081) 기초생활보장	35	9.8	계	8,288,845	30,420	8,258,425	1,638,141	1,643,468	1,635,483	1,657,725	1,683,607	0
			의무	7,387,500	21,685	7,365,815	1,462,047	1,467,391	1,457,442	1,477,584	1,501,352	0
			재량	901,345	8,735	892,609	176,094	176,077	178,041	180,141	182,255	0
			국고보조금	5,911,426	18,211	5,893,215	1,164,714	1,168,160	1,168,523	1,185,704	1,206,114	0

## 중기지방재정계획(2023 ~ 2027) 부문별 현황(총괄)

회계구분 : 일반 , 특별회계 , 기금

분 야 : 전체

부 문 : 전체

(단위 : 백만원)

분야·부문별	건수	비율	재원	총사업비	기투자	연 도 별 투 자 계 획						향 후
						소 계	2023	2024	2025	2026	2027	
(081) 기초생활보장			균특보조금	14,568	0	14,568	2,882	2,906	2,906	2,937	2,937	0
			기금보조금	243,289	0	243,289	47,633	48,052	48,592	49,216	49,795	0
			시 도 비	2,119,561	12,209	2,107,352	422,911	424,350	415,463	419,868	424,760	0
			지방소멸대응기 금	0	0	0	0	0	0	0	0	0
			지 방 채	0	0	0	0	0	0	0	0	0
			(채무부담)	0	0	0	0	0	0	0	0	0
			(민자등)	88,952	0	88,952	20,255	20,405	15,934	16,092	16,265	0
(082) 취약계층지원	31	2.2	계	1,830,434	677	1,829,757	356,968	359,211	363,311	368,577	381,690	0
			의 무	1,707,471	431	1,707,040	332,790	335,037	338,887	343,698	356,628	0
			재 량	122,963	246	122,717	24,178	24,175	24,424	24,878	25,062	0
			국고보조금	1,186,444	215	1,186,229	230,561	232,830	235,449	238,723	248,666	0
			균특보조금	0	0	0	0	0	0	0	0	0
			기금보조금	916	0	916	172	176	181	186	201	0
			시 도 비	643,073	462	642,612	126,235	126,205	127,681	129,668	132,823	0
			지방소멸대응기 금	0	0	0	0	0	0	0	0	0
			지 방 채	0	0	0	0	0	0	0	0	0
			(채무부담)	0	0	0	0	0	0	0	0	0
			(민자등)	370,634	0	370,634	68,797	71,372	74,069	76,923	79,472	0
(084) 보육·가족및 여성	62	6.4	계	5,416,927	16,451	5,400,476	1,077,004	1,073,793	1,067,663	1,070,761	1,111,254	0
			의 무	5,045,770	5,592	5,040,178	997,972	997,195	999,678	1,002,537	1,042,795	0
			재 량	371,157	10,858	360,298	79,032	76,598	67,985	68,224	68,459	0
			국고보조금	2,969,065	2,473	2,966,593	587,365	586,649	587,441	588,246	616,893	0
			균특보조금	73,441	3,750	69,691	13,918	13,412	13,666	14,100	14,595	0
			기금보조금	234,623	0	234,623	45,790	46,091	46,521	46,999	49,221	0

## 중기지방재정계획(2023 ~ 2027) 부문별 현황(총괄)

회계구분 : 일반 , 특별회계 , 기금

분 야 : 전체

부 문 : 전체

(단위 : 백만원)

분야·부문별	건수	비율	재원	총사업비	기투자	연 도 별 투 자 계 획						향 후
						소 계	2023	2024	2025	2026	2027	
(084) 보육·가족및 여성			시 도 비	2,139,798	10,228	2,129,570	429,931	427,641	420,035	421,417	430,545	0
			지방소멸대응기금	0	0	0	0	0	0	0	0	0
			지 방 채	0	0	0	0	0	0	0	0	0
			(채무부담)	0	0	0	0	0	0	0	0	0
			(민자등)	608,488	4,911	603,577	121,617	120,246	120,671	119,994	121,050	0
(085) 노인·청소년	35	9.2	계	7,763,879	10,018	7,753,861	1,517,118	1,552,649	1,547,851	1,558,574	1,577,669	0
			의 무	7,409,179	9,954	7,399,225	1,450,027	1,478,522	1,473,877	1,480,057	1,516,742	0
			재 량	354,700	64	354,636	67,090	74,127	73,975	78,517	60,927	0
			국고보조금	5,235,595	4,397	5,231,197	1,031,332	1,036,888	1,045,898	1,048,807	1,068,272	0
			균특보조금	0	0	0	0	0	0	0	0	0
			기금보조금	33,499	0	33,499	6,485	6,598	6,700	6,804	6,912	0
			시 도 비	2,494,785	5,621	2,489,164	479,301	509,162	495,253	502,963	502,486	0
			지방소멸대응기금	0	0	0	0	0	0	0	0	0
			지 방 채	0	0	0	0	0	0	0	0	0
			(채무부담)	0	0	0	0	0	0	0	0	0
			(민자등)	933,531	0	933,531	178,862	185,469	187,328	189,616	192,257	0
(086) 노동	26	0.5	계	403,689	21,578	382,111	89,478	68,683	73,685	74,156	76,109	0
			의 무	213,661	21,578	192,083	43,163	36,898	37,085	37,373	37,562	0
			재 량	190,028	0	190,028	46,314	31,785	36,599	36,783	38,547	0
			국고보조금	19,249	7,735	11,514	4,589	1,730	1,731	1,732	1,733	0
			균특보조금	120,419	3,758	116,661	23,064	23,283	23,318	23,479	23,517	0
			기금보조금	2,400	1,200	1,200	1,200	0	0	0	0	0
			시 도 비	258,092	8,885	249,207	59,496	42,471	47,436	48,945	50,859	0
			지방소멸대응기금	3,529	0	3,529	1,129	1,200	1,200	0	0	0

## 중기지방재정계획(2023 ~ 2027) 부문별 현황(총괄)

회계구분 : 일반 , 특별회계 , 기금

분 야 : 전체

부 문 : 전체

(단위 : 백만원)

분야·부문별	건수	비율	재원	총사업비	기투자	연 도 별 투 자 계 획						향 후
						소 계	2023	2024	2025	2026	2027	
(086) 노동			지 방 채	0	0	0	0	0	0	0	0	0
			(채무부담)	0	0	0	0	0	0	0	0	0
			(민자등)	28,799	2,655	26,144	5,914	4,943	5,112	4,992	5,183	0
(087) 보훈	4	0.2	계	177,647	0	177,647	38,120	32,443	33,812	35,072	38,200	0
			의 무	117,805	0	117,805	21,902	21,902	23,000	24,000	27,000	0
			재 량	59,842	0	59,842	16,218	10,541	10,812	11,072	11,200	0
			국고보조금	0	0	0	0	0	0	0	0	0
			균특보조금	0	0	0	0	0	0	0	0	0
			기금보조금	0	0	0	0	0	0	0	0	0
			시 도 비	177,647	0	177,647	38,120	32,443	33,812	35,072	38,200	0
			지방소멸대응기금	0	0	0	0	0	0	0	0	0
			지 방 채	0	0	0	0	0	0	0	0	0
			(채무부담)	0	0	0	0	0	0	0	0	0
			(민자등)	0	0	0	0	0	0	0	0	0
(088) 주택	5	1.6	계	1,322,042	2,131	1,319,911	267,072	250,673	252,938	270,332	278,896	0
			의 무	1,312,021	0	1,312,021	264,546	249,365	251,699	269,093	277,317	0
			재 량	10,022	2,131	7,891	2,526	1,307	1,239	1,239	1,579	0
			국고보조금	1,070,597	0	1,070,597	204,073	206,029	208,085	222,869	229,542	0
			균특보조금	0	0	0	0	0	0	0	0	0
			기금보조금	152,636	0	152,636	43,544	26,247	26,363	27,803	28,678	0
			시 도 비	98,809	2,131	96,678	19,455	18,397	18,490	19,660	20,676	0
			지방소멸대응기금	0	0	0	0	0	0	0	0	0
			지 방 채	0	0	0	0	0	0	0	0	0
			(채무부담)	0	0	0	0	0	0	0	0	0

## 중기지방재정계획(2023 ~ 2027) 부문별 현황(총괄)

회계구분 : 일반 , 특별회계 , 기금

분 야 : 전체

부 문 : 전체

(단위 : 백만원)

분야·부문별	건수	비율	재원	총사업비	기투자	연 도 별 투 자 계 획						향 후
						소 계	2023	2024	2025	2026	2027	
(088) 주택			(민자 등)	41,215	0	41,215	7,488	7,847	8,224	8,620	9,036	0
(089) 사회복지일반	11	0.4	계	368,663	1,280	367,383	67,803	78,279	77,410	70,999	72,893	0
			의 무	313,879	1,280	312,599	59,357	70,099	69,065	61,054	53,023	0
			재 량	54,784	0	54,784	8,445	8,180	8,344	9,945	19,870	0
			국고보조금	9,845	466	9,379	1,845	1,765	1,804	2,016	1,949	0
			균특보조금	82,198	32	82,165	15,814	15,984	16,195	16,922	17,251	0
			기금보조금	0	0	0	0	0	0	0	0	0
			시 도 비	276,620	781	275,839	50,144	60,530	59,411	52,061	53,693	0
			지방소멸대응기 금	0	0	0	0	0	0	0	0	0
			지 방 채	0	0	0	0	0	0	0	0	0
			(채무부담)	0	0	0	0	0	0	0	0	0
			(민자 등)	14,569	532	14,037	3,893	3,942	2,030	2,067	2,105	0
(090) 보건	10	0.4	계	352,434	442	351,992	71,363	68,526	68,381	71,318	72,405	0
			의 무	303,572	355	303,216	63,813	61,189	56,940	59,101	62,173	0
			재 량	48,862	86	48,776	7,550	7,338	11,441	12,217	10,231	0
			국고보조금	64,382	53	64,328	17,136	14,486	10,836	10,936	10,933	0
			균특보조금	595	5	590	118	118	118	118	118	0
			기금보조금	60,709	167	60,542	12,026	12,026	12,126	12,131	12,231	0
			시 도 비	226,748	216	226,532	42,082	41,895	45,300	48,132	49,122	0
			지방소멸대응기 금	0	0	0	0	0	0	0	0	0
			지 방 채	0	0	0	0	0	0	0	0	0
			(채무부담)	0	0	0	0	0	0	0	0	0
			(민자 등)	2,802	0	2,802	1,160	1,160	160	160	160	0
(091) 보건의료	8	0.3	계	280,845	251	280,595	55,874	56,027	55,617	56,488	56,588	0

## 중기지방재정계획(2023 ~ 2027) 부문별 현황(총괄)

회계구분 : 일반 , 특별회계 , 기금

분 야 : 전체

부 문 : 전체

(단위 : 백만원)

분야·부문별	건수	비율	재원	총사업비	기투자	연 도 별 투 자 계 획						향 후
						소 계	2023	2024	2025	2026	2027	
(091) 보건의료			의 무	262,777	251	262,526	53,721	53,721	49,322	51,332	54,431	0
			재 량	18,069	0	18,069	2,153	2,307	6,295	5,157	2,157	0
			국고보조금	42,601	0	42,601	10,770	10,770	7,020	7,020	7,020	0
			균특보조금	500	0	500	100	100	100	100	100	0
			기금보조금	58,955	167	58,788	11,676	11,676	11,776	11,781	11,881	0
			시 도 비	178,789	84	178,706	33,328	33,482	36,721	37,588	37,587	0
			지방소멸대응기 금	0	0	0	0	0	0	0	0	0
			지 방 채	0	0	0	0	0	0	0	0	0
			(채무부담)	0	0	0	0	0	0	0	0	0
			(민자등)	2,615	0	2,615	1,123	1,123	123	123	123	0
		0.1	계	71,589	191	71,398	15,489	12,499	12,764	14,829	15,817	0
			의 무	40,795	105	40,690	10,092	7,468	7,619	7,769	7,742	0
			재 량	30,794	86	30,708	5,397	5,031	5,145	7,060	8,075	0
			국고보조금	21,781	53	21,728	6,366	3,716	3,816	3,916	3,913	0
			균특보조금	95	5	90	18	18	18	18	18	0
			기금보조금	1,754	0	1,754	351	351	351	351	351	0
			시 도 비	47,959	133	47,826	8,754	8,414	8,579	10,544	11,535	0
			지방소멸대응기 금	0	0	0	0	0	0	0	0	0
			지 방 채	0	0	0	0	0	0	0	0	0
			(채무부담)	0	0	0	0	0	0	0	0	0
			(민자등)	188	0	188	38	38	38	38	38	0
(100) 농림해양수산	28	1.0	계	870,207	59,944	810,263	179,920	163,223	148,598	157,204	161,318	0
			의 무	607,711	46,331	561,379	130,144	120,972	97,702	101,468	111,093	0
			재 량	262,496	13,613	248,883	49,775	42,251	50,896	55,736	50,225	0

## 중기지방재정계획(2023 ~ 2027) 부문별 현황(총괄)

회계구분 : 일반 , 특별회계 , 기금

분 야 : 전체

부 문 : 전체

(단위 : 백만원)

분야·부문별	건수	비율	재원	총사업비	기투자	연 도 별 투 자 계 획						향 후
						소 계	2023	2024	2025	2026	2027	
(100) 농림해양수산			국고보조금	207,714	37,075	170,639	56,681	51,190	24,197	19,775	18,797	0
			균특보조금	7,404	0	7,404	2,953	1,084	1,109	1,124	1,134	0
			기금보조금	172,561	0	172,561	34,029	33,737	34,932	34,932	34,932	0
			시 도 비	482,528	22,869	459,659	86,256	77,212	88,360	101,374	106,456	0
			지방소멸대응기 금	0	0	0	0	0	0	0	0	0
			지 방 채	0	0	0	0	0	0	0	0	0
			(채무부담)	0	0	0	0	0	0	0	0	0
			(민자등)	263,331	13,169	250,162	55,176	53,026	48,732	48,388	44,839	0
(101) 농업·농촌	13	0.6	계	519,395	38,351	481,043	103,964	102,969	86,461	94,028	93,621	0
			의 무	394,107	24,851	369,256	80,068	84,333	66,405	70,150	68,300	0
			재 량	125,288	13,500	111,788	23,896	18,636	20,057	23,878	25,322	0
			국고보조금	105,832	22,460	83,372	25,319	29,821	12,666	8,243	7,322	0
			균특보조금	4,059	0	4,059	2,284	415	440	455	465	0
			기금보조금	171,061	0	171,061	33,729	33,437	34,632	34,632	34,632	0
			시 도 비	238,443	15,891	222,552	42,632	39,296	38,724	50,698	51,202	0
			지방소멸대응기 금	0	0	0	0	0	0	0	0	0
			지 방 채	0	0	0	0	0	0	0	0	0
			(채무부담)	0	0	0	0	0	0	0	0	0
			(민자등)	182,976	7,244	175,732	36,659	37,219	35,351	34,957	31,545	0
	5	0.1	계	116,761	16,220	100,540	21,109	19,183	19,316	19,766	21,166	0
			의 무	115,357	16,220	99,137	20,416	19,006	19,139	19,589	20,989	0
			재 량	1,404	0	1,404	694	177	177	177	177	0
			국고보조금	62,185	10,320	51,864	11,167	10,174	10,174	10,174	10,174	0
			균특보조금	3,345	0	3,345	669	669	669	669	669	0
(102) 임업·산촌			계	116,761	16,220	100,540	21,109	19,183	19,316	19,766	21,166	0
			의 무	115,357	16,220	99,137	20,416	19,006	19,139	19,589	20,989	0
			재 량	1,404	0	1,404	694	177	177	177	177	0
			국고보조금	62,185	10,320	51,864	11,167	10,174	10,174	10,174	10,174	0
			균특보조금	3,345	0	3,345	669	669	669	669	669	0

## 중기지방재정계획(2023 ~ 2027) 부문별 현황(총괄)

회계구분 : 일반 , 특별회계 , 기금

분 야 : 전체

부 문 : 전체

(단위 : 백만원)

분야·부문별	건수	비율	재원	총사업비	기투자	연 도 별 투 자 계 획						향 후
						소 계	2023	2024	2025	2026	2027	
(102) 임업·산촌			기금보조금	1,500	0	1,500	300	300	300	300	300	0
			시 도 비	49,731	5,900	43,831	8,973	8,040	8,173	8,623	10,023	0
			지방소멸대응기 금	0	0	0	0	0	0	0	0	0
			지 방 채	0	0	0	0	0	0	0	0	0
			(채무부담)	0	0	0	0	0	0	0	0	0
			(민자등)	12,667	5,050	7,617	1,545	1,545	1,545	1,545	1,435	0
	10	0.3	계	234,052	5,372	228,679	54,846	41,071	42,821	43,410	46,531	0
			의 무	98,246	5,260	92,987	29,661	17,632	12,159	11,729	21,805	0
			재 량	135,805	113	135,692	25,186	23,438	30,661	31,681	24,726	0
			국고보조금	39,697	4,294	35,403	20,195	11,194	1,357	1,357	1,300	0
			균특보조금	0	0	0	0	0	0	0	0	0
			기금보조금	0	0	0	0	0	0	0	0	0
			시 도 비	194,354	1,078	193,276	34,651	29,876	41,464	42,054	45,231	0
			지방소멸대응기 금	0	0	0	0	0	0	0	0	0
			지 방 채	0	0	0	0	0	0	0	0	0
			(채무부담)	0	0	0	0	0	0	0	0	0
			(민자등)	67,688	875	66,813	16,972	14,261	11,836	11,886	11,859	0
(110) 산업·중소기업및 에너지	37	3.0	계	2,670,720	60,146	2,528,125	444,370	481,344	541,768	497,771	562,871	82,450
			의 무	1,110,612	33,949	1,076,664	224,982	223,987	209,997	206,999	210,699	0
			재 량	1,560,108	26,197	1,451,461	219,388	257,358	331,772	290,772	352,172	82,450
			국고보조금	146,803	13,034	104,969	1,920	3,660	45,361	17,568	36,459	28,800
			균특보조금	105,478	0	105,478	25,746	25,789	19,057	17,443	17,443	0
			기금보조금	4,910	0	4,910	982	982	982	982	982	0
			시 도 비	2,413,531	47,112	2,312,769	415,722	450,914	476,368	461,778	507,987	53,650



## 중기지방재정계획(2023 ~ 2027) 부문별 현황(총괄)

회계구분 : 일반 , 특별회계 , 기금

분 야 : 전체

부 문 : 전체

(단위 : 백만원)

분야·부문별	건수	비율	재원	총사업비	기투자	연 도 별 투 자 계 획						향 후
						소 계	2023	2024	2025	2026	2027	
(110) 산업·중소기업및 에너지			지방소멸대응기 금	0	0	0	0	0	0	0	0	0
			지 방 채	0	0	0	0	0	0	0	0	0
			(채무부담)	0	0	0	0	0	0	0	0	0
			(민자 등)	146,309	14,113	132,196	54,617	20,546	19,311	19,361	18,361	0
(111) 산업금융지원	0	0.0	계	0	0	0	0	0	0	0	0	0
			의 무	0	0	0	0	0	0	0	0	0
			재 량	0	0	0	0	0	0	0	0	0
			국고보조금	0	0	0	0	0	0	0	0	0
			균특보조금	0	0	0	0	0	0	0	0	0
			기금보조금	0	0	0	0	0	0	0	0	0
			시 도 비	0	0	0	0	0	0	0	0	0
			지방소멸대응기 금	0	0	0	0	0	0	0	0	0
			지 방 채	0	0	0	0	0	0	0	0	0
			(채무부담)	0	0	0	0	0	0	0	0	0
			(민자 등)	0	0	0	0	0	0	0	0	0
(112) 산업기술지원	0	0.0	계	0	0	0	0	0	0	0	0	0
			의 무	0	0	0	0	0	0	0	0	0
			재 량	0	0	0	0	0	0	0	0	0
			국고보조금	0	0	0	0	0	0	0	0	0
			균특보조금	0	0	0	0	0	0	0	0	0
			기금보조금	0	0	0	0	0	0	0	0	0
			시 도 비	0	0	0	0	0	0	0	0	0
			지방소멸대응기 금	0	0	0	0	0	0	0	0	0
			지 방 채	0	0	0	0	0	0	0	0	0

## 중기지방재정계획(2023 ~ 2027) 부문별 현황(총괄)

회계구분 : 일반 , 특별회계 , 기금

분 야 : 전체

부 문 : 전체

(단위 : 백만원)

분야·부문별	건수	비율	재원	총사업비	기투자	연 도 별 투 자 계 획						향 후
						소 계	2023	2024	2025	2026	2027	
(112) 산업기술지원			(채무부담)	0	0	0	0	0	0	0	0	0
			(민자 등)	0	0	0	0	0	0	0	0	0
(113) 무역및투자유치	0	0.0	계	2,768	0	2,768	550	555	555	555	555	0
			의 무	0	0	0	0	0	0	0	0	0
			재 량	2,768	0	2,768	550	555	555	555	555	0
			국고보조금	0	0	0	0	0	0	0	0	0
			균특보조금	0	0	0	0	0	0	0	0	0
			기금보조금	0	0	0	0	0	0	0	0	0
			시 도 비	2,768	0	2,768	550	555	555	555	555	0
			지방소멸대응기금	0	0	0	0	0	0	0	0	0
			지 방 채	0	0	0	0	0	0	0	0	0
			(채무부담)	0	0	0	0	0	0	0	0	0
			(민자 등)	0	0	0	0	0	0	0	0	0
(114) 산업진흥·고도화	13	0.7	계	587,101	30,605	556,496	115,726	140,805	98,738	89,042	112,186	0
			의 무	61,883	18,423	43,460	17,590	17,540	3,550	540	4,240	0
			재 량	525,218	12,182	513,036	98,136	123,265	95,188	88,502	107,946	0
			국고보조금	12,434	12,434	0	0	0	0	0	0	0
			균특보조금	18,263	0	18,263	8,303	8,346	1,614	0	0	0
			기금보조금	0	0	0	0	0	0	0	0	0
			시 도 비	556,405	18,171	538,234	107,423	132,460	97,124	89,042	112,186	0
			지방소멸대응기금	0	0	0	0	0	0	0	0	0
			지 방 채	0	0	0	0	0	0	0	0	0
			(채무부담)	0	0	0	0	0	0	0	0	0
			(민자 등)	50	0	50	50	0	0	0	0	0

## 중기지방재정계획(2023 ~ 2027) 부문별 현황(총괄)

회계구분 : 일반 , 특별회계 , 기금

분 야 : 전체

부 문 : 전체

(단위 : 백만원)

분야·부문별	건수	비율	재원	총사업비	기투자	연 도 별 투 자 계 획						향 후
						소 계	2023	2024	2025	2026	2027	
(115) 에너지및자원 개발	8	0.3	계	325,423	905	242,068	27,443	16,586	71,092	27,287	99,659	82,450
			의 무	23,753	840	22,913	4,134	4,689	4,689	4,701	4,701	0
			재 량	301,670	65	219,155	23,310	11,897	66,404	22,586	94,958	82,450
			국고보조금	134,029	600	104,629	1,807	3,604	45,305	17,511	36,402	28,800
			균특보조금	0	0	0	0	0	0	0	0	0
			기금보조금	0	0	0	0	0	0	0	0	0
			시 도 비	191,394	305	137,439	25,636	12,982	25,788	9,776	63,257	53,650
			지방소멸대응기 금	0	0	0	0	0	0	0	0	0
			지 방 채	0	0	0	0	0	0	0	0	0
			(채무부담)	0	0	0	0	0	0	0	0	0
			(민자등)	46,445	0	46,445	35,338	2,777	2,777	2,777	2,777	0
	16	2.1	계	1,755,429	28,636	1,726,793	300,651	323,399	371,383	380,888	350,472	0
			의 무	1,024,977	14,686	1,010,291	203,258	201,758	201,758	201,758	201,758	0
			재 량	730,452	13,950	716,502	97,393	121,641	169,625	179,130	148,714	0
			국고보조금	340	0	340	113	57	57	57	57	0
			균특보조금	87,215	0	87,215	17,443	17,443	17,443	17,443	17,443	0
			기금보조금	4,910	0	4,910	982	982	982	982	982	0
			시 도 비	1,662,964	28,636	1,634,328	282,113	304,917	352,902	362,406	331,990	0
			지방소멸대응기 금	0	0	0	0	0	0	0	0	0
			지 방 채	0	0	0	0	0	0	0	0	0
			(채무부담)	0	0	0	0	0	0	0	0	0
			(민자등)	99,814	14,113	85,701	19,229	17,769	16,535	16,584	15,584	0
(120) 교통및물류	130	10.7	계	11,253,893	1,954,850	8,977,303	1,374,870	1,765,916	1,961,315	2,302,947	1,572,255	321,740
			의 무	4,576,050	1,118,765	3,457,285	534,238	604,425	842,750	941,865	534,007	0

## 중기지방재정계획(2023 ~ 2027) 부문별 현황(총괄)

회계구분 : 일반 , 특별회계 , 기금

분 야 : 전체

부 문 : 전체

(단위 : 백만원)

분야·부문별	건수	비율	재원	총사업비	기투자	연 도 별 투 자 계 획						향 후
						소 계	2023	2024	2025	2026	2027	
(120) 교통및물류			재량	6,677,842	836,085	5,520,017	840,632	1,161,491	1,118,564	1,361,081	1,038,248	321,740
			국고보조금	1,189,761	160,404	1,029,357	129,699	155,973	261,222	354,876	127,587	0
			균특보조금	374,827	126,584	241,705	30,711	62,229	53,132	48,043	47,590	6,538
			기금보조금	68,984	200	68,784	18,015	17,252	14,379	9,569	9,569	0
			시 도 비	9,528,629	1,575,970	7,637,457	1,196,446	1,530,462	1,632,582	1,890,459	1,387,509	315,202
			지방소멸대응기	0	0	0	0	0	0	0	0	0
			지방채	91,692	91,692	0	0	0	0	0	0	0
			(채무부담)	0	0	0	0	0	0	0	0	0
			(민자등)	1,305,925	63,130	300,695	105,201	58,489	50,087	43,126	43,792	942,100
(121) 도로	52	3.7	계	4,112,996	681,753	3,115,503	244,206	452,789	792,121	1,063,119	563,267	315,740
			의무	1,112,789	189,004	923,784	70,383	119,924	277,772	315,345	140,360	0
			재량	3,000,207	492,749	2,191,718	173,823	332,865	514,349	747,774	422,906	315,740
			국고보조금	343,116	22,996	320,120	14,035	19,015	88,375	143,130	55,565	0
			균특보조금	301,224	71,181	223,505	28,927	50,313	51,732	45,443	47,090	6,538
			기금보조금	21,139	200	20,939	8,446	7,683	4,810	0	0	0
			시 도 비	3,359,125	498,984	2,550,939	192,798	375,778	647,204	874,546	460,612	309,202
			지방소멸대응기	0	0	0	0	0	0	0	0	0
			지방채	88,392	88,392	0	0	0	0	0	0	0
			(채무부담)	0	0	0	0	0	0	0	0	0
			(민자등)	1,195,125	27,252	225,773	85,571	45,603	36,597	29,002	29,002	942,100
(123) 도시철도	6	2.2	계	2,959,688	1,095,072	1,864,616	360,470	549,082	344,307	433,922	176,835	0
			의무	2,130,687	768,670	1,362,018	225,546	277,489	317,441	381,956	159,586	0
			재량	829,000	326,402	502,598	134,924	271,593	26,866	51,966	17,249	0
			국고보조금	767,192	127,400	639,792	95,400	123,200	159,700	199,808	61,684	0

## 중기지방재정계획(2023 ~ 2027) 부문별 현황(총괄)

회계구분 : 일반 , 특별회계 , 기금

분 야 : 전체

부 문 : 전체

(단위 : 백만원)

분야·부문별	건수	비율	재원	총사업비	기투자	연 도 별 투 자 계 획						향 후
						소 계	2023	2024	2025	2026	2027	
(123) 도시철도			균특보조금	0	0	0	0	0	0	0	0	0
			기금보조금	0	0	0	0	0	0	0	0	0
			시 도 비	2,189,196	964,372	1,224,824	265,070	425,882	184,607	234,114	115,151	0
			지방소멸대응기 금	0	0	0	0	0	0	0	0	0
			지 방 채	3,300	3,300	0	0	0	0	0	0	0
			(채무부담)	0	0	0	0	0	0	0	0	0
			(민자 등)	0	0	0	0	0	0	0	0	0
(124) 해운·항만	0	0.0	계	0	0	0	0	0	0	0	0	0
			의 무	0	0	0	0	0	0	0	0	0
			재 량	0	0	0	0	0	0	0	0	0
			국고보조금	0	0	0	0	0	0	0	0	0
			균특보조금	0	0	0	0	0	0	0	0	0
			기금보조금	0	0	0	0	0	0	0	0	0
			시 도 비	0	0	0	0	0	0	0	0	0
			지방소멸대응기 금	0	0	0	0	0	0	0	0	0
			지 방 채	0	0	0	0	0	0	0	0	0
			(채무부담)	0	0	0	0	0	0	0	0	0
			(민자 등)	0	0	0	0	0	0	0	0	0
(125) 항공·공항	5	0.1	계	47,748	4,900	42,848	8,010	8,710	8,710	8,710	8,710	0
			의 무	15,232	1,400	13,832	3,046	3,746	3,746	1,646	1,646	0
			재 량	32,517	3,500	29,017	4,963	4,963	4,963	7,063	7,063	0
			국고보조금	4,900	980	3,920	980	1,470	1,470	0	0	0
			균특보조금	0	0	0	0	0	0	0	0	0
			기금보조금	0	0	0	0	0	0	0	0	0

## 중기지방재정계획(2023 ~ 2027) 부문별 현황(총괄)

회계구분 : 일반 , 특별회계 , 기금

분 야 : 전체

부 문 : 전체

(단위 : 백만원)

분야·부문별1	건수	비율	재원	총사업비	기투자	연 도 별 투 자 계 획						향 후
						소 계	2023	2024	2025	2026	2027	
(125) 항공·공항			시 도 비	42,848	3,920	38,928	7,030	7,240	7,240	8,710	8,710	0
			지방소멸대응기 금	0	0	0	0	0	0	0	0	0
			지 방 채	0	0	0	0	0	0	0	0	0
			(채무부담)	0	0	0	0	0	0	0	0	0
			(민자등)	0	0	0	0	0	0	0	0	0
	67	4.7	계	4,133,461	173,125	3,954,336	762,184	755,335	816,177	797,196	823,444	6,000
			의 무	1,317,342	159,691	1,157,652	235,263	203,266	243,791	242,918	232,414	0
			재 량	2,816,119	13,435	2,796,684	526,921	552,069	572,386	554,279	591,029	6,000
			국고보조금	74,553	9,028	65,525	19,284	12,288	11,677	11,938	10,338	0
			균특보조금	73,603	55,403	18,200	1,784	11,916	1,400	2,600	500	0
			기금보조금	47,845	0	47,845	9,569	9,569	9,569	9,569	9,569	0
			시 도 비	3,937,461	108,695	3,822,766	731,547	721,562	793,531	773,089	803,037	6,000
			지방소멸대응기 금	0	0	0	0	0	0	0	0	0
			지 방 채	0	0	0	0	0	0	0	0	0
			(채무부담)	0	0	0	0	0	0	0	0	0
			(민자등)	110,801	35,878	74,923	19,631	12,887	13,491	14,125	14,791	0
(140) 국토및지역개발	146	11.6	계	12,854,494	2,891,261	9,765,646	1,673,901	1,831,893	1,826,114	2,052,124	2,381,613	197,588
			의 무	6,402,356	1,260,246	4,961,354	730,453	939,276	914,379	1,046,999	1,330,248	180,756
			재 량	6,452,138	1,631,015	4,804,292	943,448	892,617	911,735	1,005,125	1,051,366	16,832
			국고보조금	845,161	415,187	401,383	19,171	71,580	71,569	102,885	136,178	28,592
			균특보조금	597,225	158,194	439,031	92,734	99,300	89,242	82,047	75,708	0
			기금보조금	50,905	16,365	34,540	6,680	6,680	7,130	7,130	6,920	0
			시 도 비	11,222,267	2,179,679	8,873,592	1,538,667	1,654,183	1,658,023	1,859,912	2,162,807	168,996
			지방소멸대 응 기 금	600	0	600	150	150	150	150	0	0

## 중기지방재정계획(2023 ~ 2027) 부문별 현황(총괄)

회계구분 : 일반 , 특별회계 , 기금

분 야 : 전체

부 문 : 전체

(단위 : 백만원)

분야·부문별	건수	비율	재원	총사업비	기투자	연 도 별 투 자 계 획						향 후
						소 계	2023	2024	2025	2026	2027	
(140) 국토및지역개발			지 방 채	138,336	121,836	16,500	16,500	0	0	0	0	0
			(채무부담)	0	0	0	0	0	0	0	0	0
			(민자등)	8,944,281	7,367,151	1,523,040	1,162,457	29,320	231,743	73,648	25,871	54,090
(141) 수자원	12	0.4	계	448,759	79,712	369,047	57,724	129,865	59,445	61,819	60,193	0
			의 무	325,447	60,170	265,277	44,364	102,095	35,639	35,639	47,539	0
			재 량	123,312	19,542	103,770	13,360	27,770	23,806	26,180	12,654	0
			국고보조금	7,891	4,456	3,435	687	687	687	687	687	0
			균특보조금	48,410	6,800	41,610	8,322	8,322	8,322	8,322	8,322	0
			기금보조금	11,365	11,365	0	0	0	0	0	0	0
			시 도 비	381,093	57,091	324,002	48,715	120,856	50,436	52,810	51,184	0
			지방소멸대응기금	0	0	0	0	0	0	0	0	0
			지 방 채	0	0	0	0	0	0	0	0	0
			(채무부담)	0	0	0	0	0	0	0	0	0
			(민자등)	12,150	11,825	325	325	0	0	0	0	0
			계	12,405,735	2,811,549	9,396,598	1,616,177	1,702,028	1,766,669	1,990,304	2,321,420	197,588
			의 무	6,076,909	1,200,076	4,696,077	686,089	837,181	878,739	1,011,359	1,282,708	180,756
			재 량	6,328,826	1,611,473	4,700,522	930,088	864,847	887,929	978,945	1,038,712	16,832
			국고보조금	837,270	410,731	397,948	18,484	70,893	70,882	102,198	135,491	28,592
			균특보조금	548,815	151,394	397,421	84,412	90,978	80,920	73,725	67,386	0
			기금보조금	39,540	5,000	34,540	6,680	6,680	7,130	7,130	6,920	0
			시 도 비	10,841,174	2,122,588	8,549,590	1,489,952	1,533,327	1,607,587	1,807,102	2,111,623	168,996
			지방소멸대응기금	600	0	600	150	150	150	150	0	0
			지 방 채	138,336	121,836	16,500	16,500	0	0	0	0	0
			(채무부담)	0	0	0	0	0	0	0	0	0
(142) 지역및도시	134	11.2	계	12,405,735	2,811,549	9,396,598	1,616,177	1,702,028	1,766,669	1,990,304	2,321,420	197,588
			의 무	6,076,909	1,200,076	4,696,077	686,089	837,181	878,739	1,011,359	1,282,708	180,756
			재 량	6,328,826	1,611,473	4,700,522	930,088	864,847	887,929	978,945	1,038,712	16,832
			국고보조금	837,270	410,731	397,948	18,484	70,893	70,882	102,198	135,491	28,592
			균특보조금	548,815	151,394	397,421	84,412	90,978	80,920	73,725	67,386	0
			기금보조금	39,540	5,000	34,540	6,680	6,680	7,130	7,130	6,920	0
			시 도 비	10,841,174	2,122,588	8,549,590	1,489,952	1,533,327	1,607,587	1,807,102	2,111,623	168,996
			지방소멸대응기금	600	0	600	150	150	150	150	0	0
			지 방 채	138,336	121,836	16,500	16,500	0	0	0	0	0
			(채무부담)	0	0	0	0	0	0	0	0	0

## 중기지방재정계획(2023 ~ 2027) 부문별 현황(총괄)

회계구분 : 일반 , 특별회계 , 기금

분 야 : 전체

부 문 : 전체

(단위 : 백만원)

분야·부문별	건수	비율	재원	총사업비	기투자	연 도 별 투 자 계 획						향 후
						소 계	2023	2024	2025	2026	2027	
(142) 지역맞도시			(민자 등)	8,932,131	7,355,326	1,522,715	1,162,132	29,320	231,743	73,648	25,871	54,090
(143) 산업단지	0	0.0	계	0	0	0	0	0	0	0	0	0
			의 무	0	0	0	0	0	0	0	0	0
			재 량	0	0	0	0	0	0	0	0	0
			국고보조금	0	0	0	0	0	0	0	0	0
			균특보조금	0	0	0	0	0	0	0	0	0
			기금보조금	0	0	0	0	0	0	0	0	0
			시 도 비	0	0	0	0	0	0	0	0	0
			지방소멸대응기 금	0	0	0	0	0	0	0	0	0
			지 방 채	0	0	0	0	0	0	0	0	0
			(채무부담)	0	0	0	0	0	0	0	0	0
			(민자 등)	0	0	0	0	0	0	0	0	0
(150) 과학기술	21	0.3	계	359,713	115,808	243,905	47,424	62,964	48,326	43,816	41,374	0
			의 무	79,972	9,456	70,516	16,022	16,647	16,497	11,926	9,425	0
			재 량	279,740	106,352	173,388	31,402	46,318	31,830	31,890	31,950	0
			국고보조금	83,336	58,682	24,654	3,706	12,905	4,931	2,181	931	0
			균특보조금	3,315	0	3,315	663	663	663	663	663	0
			기금보조금	0	0	0	0	0	0	0	0	0
			시 도 비	273,062	57,126	215,936	43,055	49,396	42,732	40,972	39,780	0
			지방소멸대응기 금	0	0	0	0	0	0	0	0	0
			지 방 채	0	0	0	0	0	0	0	0	0
			(채무부담)	0	0	0	0	0	0	0	0	0
			(민자 등)	634,160	5,453	628,707	9,224	190,638	179,437	178,804	70,604	0
(151) 기술개발	0	0.0	계	0	0	0	0	0	0	0	0	0



## 중기지방재정계획(2023 ~ 2027) 부문별 현황(총괄)

회계구분 : 일반 , 특별회계 , 기금

분 야 : 전체

부 문 : 전체

(단위 : 백만원)

분야·부문별	건수	비율	재원	총사업비	기투자	연 도 별 투 자 계 획						향 후
						소 계	2023	2024	2025	2026	2027	
(151) 기술개발			의 무	0	0	0	0	0	0	0	0	0
			재 량	0	0	0	0	0	0	0	0	0
			국고보조금	0	0	0	0	0	0	0	0	0
			균특보조금	0	0	0	0	0	0	0	0	0
			기금보조금	0	0	0	0	0	0	0	0	0
			시 도 비	0	0	0	0	0	0	0	0	0
			지방소멸대응기 금	0	0	0	0	0	0	0	0	0
			지 방 채	0	0	0	0	0	0	0	0	0
			(채무부담)	0	0	0	0	0	0	0	0	0
			(민자 등)	0	0	0	0	0	0	0	0	0
(152) 과학기술연구 지원	0	0.0	계	0	0	0	0	0	0	0	0	0
			의 무	0	0	0	0	0	0	0	0	0
			재 량	0	0	0	0	0	0	0	0	0
			국고보조금	0	0	0	0	0	0	0	0	0
			균특보조금	0	0	0	0	0	0	0	0	0
			기금보조금	0	0	0	0	0	0	0	0	0
			시 도 비	0	0	0	0	0	0	0	0	0
			지방소멸대응기 금	0	0	0	0	0	0	0	0	0
			지 방 채	0	0	0	0	0	0	0	0	0
			(채무부담)	0	0	0	0	0	0	0	0	0
			(민자 등)	0	0	0	0	0	0	0	0	0
(153) 과학기술일반	21	0.3	계	359,713	115,808	243,905	47,424	62,964	48,326	43,816	41,374	0
			의 무	79,972	9,456	70,516	16,022	16,647	16,497	11,926	9,425	0
			재 량	279,740	106,352	173,388	31,402	46,318	31,830	31,890	31,950	0

## 중기지방재정계획(2023 ~ 2027) 부문별 현황(총괄)

회계구분 : 일반 , 특별회계 , 기금

분 야 : 전체

부 문 : 전체

(단위 : 백만원)

분야·부문별	건수	비율	재원	총사업비	기투자	연 도 별 투 자 계 획						향 후
						소 계	2023	2024	2025	2026	2027	
(153) 과학기술일반			국고보조금	83,336	58,682	24,654	3,706	12,905	4,931	2,181	931	0
			균특보조금	3,315	0	3,315	663	663	663	663	663	0
			기금보조금	0	0	0	0	0	0	0	0	0
			시 도 비	273,062	57,126	215,936	43,055	49,396	42,732	40,972	39,780	0
			지방소멸대응기 금	0	0	0	0	0	0	0	0	0
			지 방 채	0	0	0	0	0	0	0	0	0
			(채무부담)	0	0	0	0	0	0	0	0	0
			(민자 등)	634,160	5,453	628,707	9,224	190,638	179,437	178,804	70,604	0
(160) 예비비	0	0.5	계	446,843	0	446,843	75,019	75,000	75,000	109,273	112,551	0
			의 무	0	0	0	0	0	0	0	0	0
			재 량	446,843	0	446,843	75,019	75,000	75,000	109,273	112,551	0
			국고보조금	0	0	0	0	0	0	0	0	0
			균특보조금	0	0	0	0	0	0	0	0	0
			기금보조금	0	0	0	0	0	0	0	0	0
			시 도 비	446,843	0	446,843	75,019	75,000	75,000	109,273	112,551	0
			지방소멸대응기 금	0	0	0	0	0	0	0	0	0
			지 방 채	0	0	0	0	0	0	0	0	0
			(채무부담)	0	0	0	0	0	0	0	0	0
			(민자 등)	0	0	0	0	0	0	0	0	0
(161) 예비비	0	0.5	계	446,843	0	446,843	75,019	75,000	75,000	109,273	112,551	0
			의 무	0	0	0	0	0	0	0	0	0
			재 량	446,843	0	446,843	75,019	75,000	75,000	109,273	112,551	0
			국고보조금	0	0	0	0	0	0	0	0	0
			균특보조금	0	0	0	0	0	0	0	0	0

## 중기지방재정계획(2023 ~ 2027) 부문별 현황(총괄)

회계구분 : 일반 , 특별회계 , 기금

분 야 : 전체

부 문 : 전체

(단위 : 백만원)

분야·부문별	건수	비율	재원	총사업비	기투자	연 도 별 투 자 계 획						향 후
						소 계	2023	2024	2025	2026	2027	
(161) 예비비			기금보조금	0	0	0	0	0	0	0	0	0
			시 도 비	446,843	0	446,843	75,019	75,000	75,000	109,273	112,551	0
			지방소멸대응기 금	0	0	0	0	0	0	0	0	0
			지 방 채	0	0	0	0	0	0	0	0	0
			(채무부담)	0	0	0	0	0	0	0	0	0
			(민자등)	0	0	0	0	0	0	0	0	0
(900) 기타	2	5.0	계	4,176,884	565	4,176,319	810,919	817,757	830,084	847,488	870,071	0
			의 무	3,627,417	565	3,626,852	701,916	708,115	721,265	737,275	758,282	0
			재 량	549,466	0	549,466	109,004	109,641	108,819	110,213	111,789	0
			국고보조금	2,415	68	2,346	972	340	343	344	347	0
			균특보조금	7,235	56	7,179	1,386	1,406	1,427	1,462	1,498	0
			기금보조금	1,265	72	1,193	231	235	239	243	246	0
			시 도 비	4,165,968	368	4,165,600	808,330	815,775	828,075	845,439	867,980	0
			지방소멸대응기 금	0	0	0	0	0	0	0	0	0
			지 방 채	0	0	0	0	0	0	0	0	0
			(채무부담)	0	0	0	0	0	0	0	0	0
			(민자등)	0	0	0	0	0	0	0	0	0
(901) 기타	2	5.0	계	4,176,884	565	4,176,319	810,919	817,757	830,084	847,488	870,071	0
			의 무	3,627,417	565	3,626,852	701,916	708,115	721,265	737,275	758,282	0
			재 량	549,466	0	549,466	109,004	109,641	108,819	110,213	111,789	0
			국고보조금	2,415	68	2,346	972	340	343	344	347	0
			균특보조금	7,235	56	7,179	1,386	1,406	1,427	1,462	1,498	0
			기금보조금	1,265	72	1,193	231	235	239	243	246	0
			시 도 비	4,165,968	368	4,165,600	808,330	815,775	828,075	845,439	867,980	0

## 중기지방재정계획(2023 ~ 2027) 부문별 현황(총괄)

회계구분 : 일반 , 특별회계 , 기금

분 야 : 전체

부 문 : 전체

(단위 : 백만원)

분야·부문별	건수	비율	재원	총사업비	기투자	연 도 별 투 자 계 획						향 후
						소 계	2023	2024	2025	2026	2027	
(901) 기타			지방소멸대응기 금	0	0	0	0	0	0	0	0	0
			지 방 채	0	0	0	0	0	0	0	0	0
			(채무부담)	0	0	0	0	0	0	0	0	0
			(민자 등)	0	0	0	0	0	0	0	0	0

## VII. 의무지출과 재량지출

### 1. 대상 및 작성기준

- 계획기간 : 2023 ~ 2027년 (5년)
- 대상회계 : 일반회계, 특별회계 및 기금
- 분야 및 부문 : 전체(정책사업-행정운영경비-재무활동)

### 2. 의무지출 규모 및 산출내역

- '23~'27년 의무지출 규모는 총 56조 1,125억원 수준으로 연평균 1.9% 증가 예상되나 이자 지출은 지방채 발행 최소화 및 적극적 상환으로 감소 전망
- (주요사업) 기초연금 지급(지자체 보조)(5조 2,512억원), 군·구 재원조정 교부금 운영(4조 4,358억원), 교육청 법정전출금 지원(3조 9,732억원), 생계 급여(2조 4,280억원), 서울7호선 청라국제도시 연장사업(1조 3,810억원)

### 3. 재량지출 규모 및 산출내역

- '23 ~ '27년 재량지출 규모는 총 27조 8,594억원 수준으로 의무지출 보다 규모는 적으나 연평균 4.8% 증가 예상
- (주요사업) 제3연륙교 건설사업(6,970억원), 송도위터프런트 조성(6,215억원), 상수도 유수율제고(3,329억원), 인천뮤지엄파크(2,017억원)

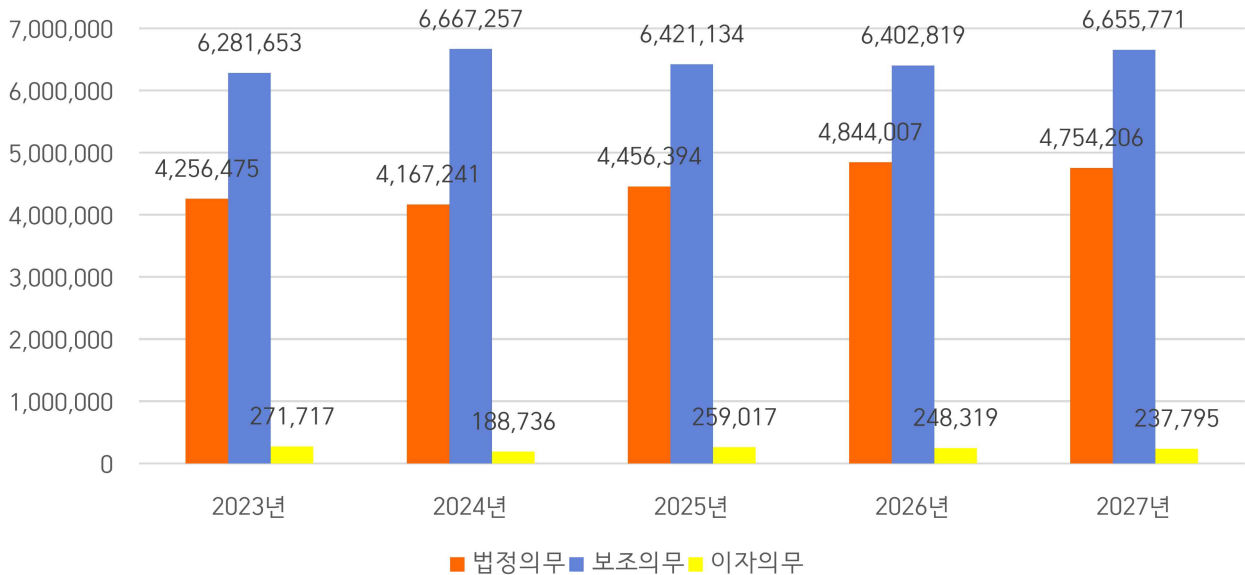
### <의무지출과 재량지출>

(단위 : 백만원 / %)

구 분	2023	2024	2025	2026	2027	계	연평균증가율
<b>의무지출</b>	<b>10,809,844</b>	<b>11,023,235</b>	<b>11,136,545</b>	<b>11,495,145</b>	<b>11,647,771</b>	<b>56,112,540</b>	<b>1.9</b>
법정의무	4,256,475	4,167,241	4,456,394	4,844,007	4,754,206	22,478,323	2.8
보조의무	6,281,653	6,667,257	6,421,134	6,402,819	6,655,771	32,428,634	1.5
이자의무	271,717	188,736	259,017	248,319	237,795	1,205,584	△3.3
<b>재량지출</b>	<b>4,991,520</b>	<b>5,418,257</b>	<b>5,529,042</b>	<b>5,900,089</b>	<b>6,020,559</b>	<b>27,859,467</b>	<b>4.80</b>

### <연도별 의무지출 전망>

(단위:백만원)



## 4. 재량지출 관리계획

- 시민이 체감할 수 있는 민생경제 회복 사업과 세계초일류도시 인천으로의 새로운 도약을 위한 현안사업을 중심으로 재량지출을 중점 배분하되, 연도별 채무규모가 증가하지 않는 범위 내에서 채무를 관리
- 다만, 건전한 재정운용과 재정부담을 감안하여 불필요한 행사·축제 축소 등 기존사업의 세출 구조조정 및 재정혁신으로 재량지출의 급격한 증가는 억제 예정

## VIII. 지역통합재정통계

### 1. 대상 및 작성기준

- 계획기간 : 2023년 ~ 2027년 (5년)
- 대상회계 : 일반회계, 특별회계 및 기금, 시도교육청, 지방공사·공단, 출자·출연기관 등
- 작성기준 : 총계기준

### 2. 전망

- 지역통합재정통계 규모는 2023년 26조 2,247억원에서 2027년 31조 6,931억원으로 증가 전망(연평균 증가율 4.8%)
- (일반회계) 불안정한 대내외 경제여건, 부동산 경기침체 등으로 세수 감소 요인 존재하나 코로나 확산세 안정과 점진적인 경제 회복으로 세수 증가 예상
  - 시민체감사업과 인천 재도약 사업을 위한 적극적인 재정운용으로 연평균 3.4% 증가 전망
- (교육비 특별회계 및 기금) 경기회복으로 내국세 및 교육세 증가 전망, 연평균 4.2% 증가 예상
  - 코로나 이후 교육회복수요, 미래교육 및 교육안전망 수요의 증가로 2023년 이후에는 매년 1,000억원씩 적립하여, 지방교육재정의 평탄화 기재로 활용
- (공사·공단) 인천도시공사의 2022년 사업 종료\*에 따라 2023년 재정 규모가 감소될 것으로 예상되나, 2024년부터 신규사업\*\* 투자로 2023년 3조 8,642억원에서 2027년 6조 5,078억원으로 연평균 13.9% 증가 예상

\* 부평더샵, 송림푸르지오 2022년 사업 종료

\*\* 구월2공공주택지구, 용유 노을빛타운, 인천 로봇랜드 조성사업 등

- (출자·출연기관) 2023 ~ 2027년 지역통합재정통계 규모는 4.5조
  - 소상공인 채무조정 프로그램 시행(인천신용보증재단)으로 '25년까지 재정규모 상승하나 이후 LNG 등 원자재 가격의 감소(인천종합에너지(주))로 상쇄되어 하락 예상

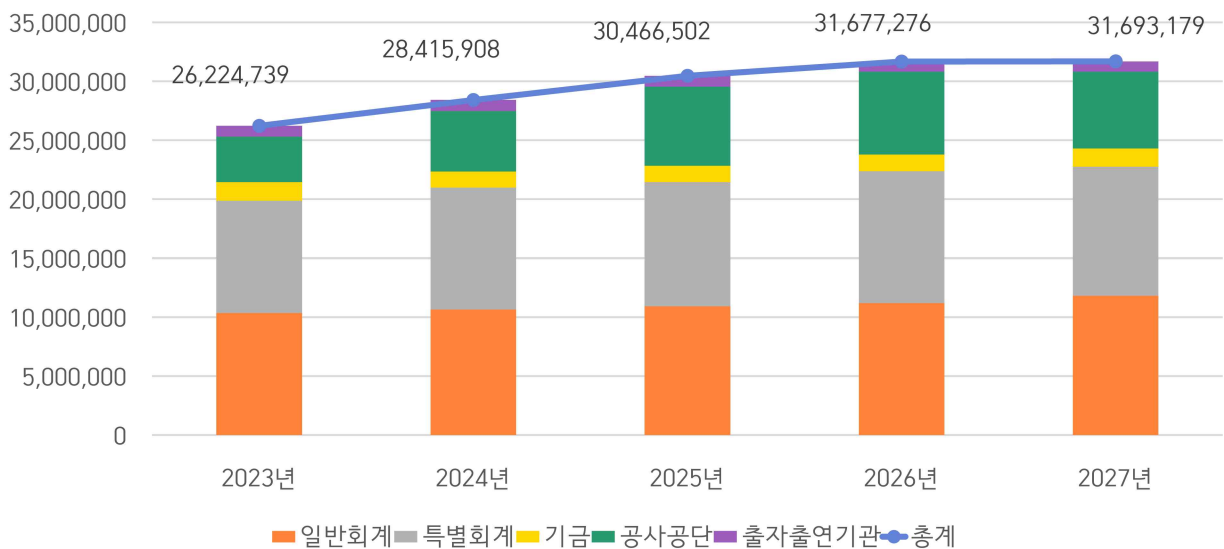
### <지역통합재정통계>

(단위 : 백만원 / %)

구 분	2023	2024	2025	2026	2027	연평균증가율
총 계	26,224,739	28,415,908	30,466,502	31,677,276	31,693,179	4.8
일반회계	10,332,398	10,636,225	10,908,598	11,192,423	11,802,085	3.4
특별회계	9,553,250	10,342,386	10,533,562	11,189,578	10,940,438	3.4
기타특별회계	2,234,139	2,364,868	2,227,666	2,402,887	1,933,801	△3.5
공기업특별회계	1,770,504	2,184,494	2,228,852	2,493,806	2,477,449	8.8
교육청특별회계	5,548,607	5,793,024	6,077,043	6,292,885	6,529,189	4.2
기 금	1,564,324	1,355,905	1,400,470	1,406,119	1,554,997	△0.1
일반지자체 기금	1,464,324	1,255,905	1,300,470	1,306,119	1,454,997	△0.2
교육청 기금	100,000	100,000	100,000	100,000	100,000	-
공사·공단	3,864,179	5,152,743	6,690,410	7,036,025	6,507,750	13.9
출자·출연기관	910,589	928,649	933,462	853,132	887,909	△0.6

### <지역통합재정통계>

(단위:백만원)





## 제5장 분야별 정책방향 및 투자계획





## 1. 일반공공행정 분야

### 가. 투자 방향

- 대한민국 성장을 견인하는 세계 초일류도시 건설
- 소통역량 강화로 시민과 함께하는 공감행정 적극 추진
- 시의 정책방향과 핵심가치 공유를 통한 시민 공감시정 구현
- 뉴미디어 매체 참여자수 증대를 통한 매체 영향력 강화
- 도시브랜드를 활용한 도시 이미지 제고 및 시민 자긍심 고취
- 다양한 세대와 계층에 맞는 콘텐츠 제작으로 시정에 대한 신뢰·이해도 상승
- 소통정책 다변화와 갈등관리 지원으로 시정 만족도 제고와 인권존중도시 조성
- 자원봉사 활성화로 더불어 사는 지역공동체 회복
- 지속가능한 민관협력 실현 및 비영리민간단체 역량 강화
- 인천형 주민자치회 성공적 안착과 실질적 주민자치를 위한 제도적·행정적 지원 체계 구축
- 마을공동체 만들기 사업의 원활하고 체계적인 추진을 통해 마을 공동체의 지속 가능한 활동과 발전 도모
- 인구구조의 변화와 인천의 고유 특성을 반영한 종합적인 인구정책 마련
- 시정 현안 정책개발 및 연구지원 강화
- 시·도 지역혁신체계 구축으로 균형적인 지역발전 전략 마련
- 전략적 성과평가를 통한 정책개선 유도 및 실질적 성과 창출
- 시정현안의 원활한 추진을 위한 시정상황 관리 및 전문적 정책조정
- 시정공감 형성과 정책 이해도 제고를 위한 메시지 기능 강화
- 자치법규 입법지원 및 법제 교육 강화
- 권리구제를 위한 공정한 행정심판 운영과 소송사무 지원
- 납세자 권리보호 및 구제업무 운영
- 정보소외계층의 정보사회 적응능력 및 정보 활용능력을 향상시켜 사회 참여 확대 및 생산적 경제활동 참여 유도
- 공공 와이파이 확대 구축 및 대시민 행정정보통신 서비스 운영

- 데이터 기반 행정 강화 및 공공데이터 활용 활성화
- 데이터 산업 육성 및 데이터 경제 활성화, 데이터 생태계 조성
- 인천형 스마트도시 서비스 발굴·추진과 인프라 구축
- 국제도시와의 교류 증진을 통한 국제도시 이미지 제고
- 한·중 FTA 지방경제협력사업 추진을 통한 성공적 비즈니스 모델 운영
- 북한이탈주민의 생활편익 향상 도모, 정착 및 생활 안정지원
- 지방세입 징수율 제고로 재정 확충 도모 및 성과중심의 세정운영 체계 구축

## 나. 투자 중점사업

### 【 입법 및 선거관리 부문 】

- 의원역량 강화 및 의정활동 지원 등 성숙한 의정활동 여건 조성
  - 의원역량강화 교육 : 연중교육(공공위탁,민간위탁,자체)실시 및 정책개발 연구용역비 지원(지속)
  - 의정활동 지원 : 주요현안 현장수행 및 입법 활동 지원(지속)
- 시민홍보 강화 및 의회체험 확대 등 열린의회 구현
  - 홍보매체 다양화 : 책자, 라디오, 영상(SNS용)등 다채널 구성
  - 의정체험 프로그램 운영 : 학생 대상 체험프로그램 지속운영

### 【 일반행정 부문 】

- 뉴홍콩시티 프로젝트 마스터플랜 수립('22~'23)
  - 마스터플랜 용역 추진으로 뉴홍콩시티 프로젝트 세부전략 및 실행과제 도출
- 뉴홍콩시티 자문단('22~'23) 및 민관추진협의체('23~'26) 운영
  - 5개 위원회(금융·서비스, 신산업·창업, 항공·항만산업, 문화·관광·교육, 도시밸류) 및 1개 특별위원회(바이오 등) 운영으로 뉴홍콩시티 아젠다 및 추진전략 구체화
- 시 정책방향과 핵심가치 공유를 위한 홍보 전략 추진
  - 다양한 홍보 매체 및 전략을 활용한 시민중심의 시정 홍보 활성화

- 뉴미디어를 통한 시민과의 실시간 정보 공유
  - SNS, 인터넷방송 등 뉴미디어 매체를 활용한 다양한 콘텐츠 제작 홍보
- 인천의 도시 브랜드 가치와 공감대 형성을 위한 국내외 마케팅 강화
  - 인천 고유의 유·무형 자산을 차별화된 콘텐츠로 브랜드화하여 인천 이미지 제고 및 세계 도시경쟁력 강화
- 세대·계층별 맞춤형 시정홍보 시스템 구축
  - 온·오프라인 매체 제작과 온라인 플랫폼 활용한 인천 문화·역사·시정 홍보 및 전파
- 더불어 살아가는 공동체 문화확산을 위한 활동전개
  - 국민운동단체 활성화 사업 및 법정운영비 지원
  - 새마을중앙연수원 위탁교육 지원, 인천통일관 및 인천사랑운동센터 민간위탁사업 지원, 새마을지도자 자녀장학금 지원
- 시민의 시정참여 기회 확대를 통한 시민소통 활성화
- 현장의 목소리 수렴 및 정책 자문 기능을 하는 시민행복정책자문단 운영
- 사안별 맞춤형 체계적 갈등관리로 공공갈등 예방 및 갈등대응 역량 강화
  - 갈등조정전문가 활동지원 및 실무자 역량 강화 교육
- 시민인권의 보호와 증진을 위한 인권제도 강화 및 인권문화 확산, 시민 민주의식·역량 강화
  - 인권기구 운영, 인권교육, 인권침해구제, 토론회 등
  - 인천민주화운동센터 민간위탁사업 지원, 민주화운동 관련자 지원사업
- 시민과 행정이 함께 만드는 지속 가능한 민관협력 인천 실현
  - 인천민관동행위원회 운영, 민관협력 우수사례 발굴, 기초 지방정부 민관 협력 체계 구축, 민관협력 역량강화 사업, 중간지원조직 네트워크 및 위원회 활성화 사업 등
- 비영리민간단체 공익활동 활성화 및 단체 역량강화를 통한 민관협력 기반 조성 및 네트워크 구축
  - 비영리민간단체 공익활동지원사업 확대 및 단체 역량강화사업 추진
- 인천시 전체 155개 읍면동 주민자치회 전환을 통한 주민자치 활성화

- 마을공동체 사업 확대를 통한 공동체 가치 공유·확산 추진
  - 공동체 단계별 성장 지원, 공간 조성, 시민력 향상 지원 등
  - 마을공동체 만들기 지원사업 추진(건): ('23) 360 → ('27) 440
- 인천형 인구정책 추진
  - 인천광역시 인구정책 종합계획 수립(2023년~2027년)
  - 인구감소(관심)지역 지방소멸대응 정책추진 : 3건
    - (강화) 와글와글 새시장, (옹진) 천문과학 체험관 조성, (동구) 해양랜드마크 시설물 조성
- 시정 현안 정책개발 및 연구지원 강화(억원): ('23) 114→ ('27) 118
  - 인천연구원, 한국지방행정연구원 등 전문가그룹에 대한 연구사업 지원을 통한 시정발전 도모
- 인천시 지역혁신협의회 운영(백만원): ('23) 62→ ('27) 85
  - 혁신협의회 운영, 균형발전박람회 전시관 운영, 지역혁신 관련 연구 용역 등
- 시정 비전과 연계한 전략적 성과 관리
  - 부서·기관별 성과지표(이행과제) 평가 및 결과 환류, 우수부서 포상
  - 민선8기 시장 공약 확정 및 이행 평가 및 관리, 시민평가단 구성·운영
- 현안해결을 위한 정책 조정 및 지속적 시정 상황 관리
  - 현안과제 정책 조정 및 특정과제 분석·대안 제시
  - 시정 발전 시민체감도 향상을 위한 대내외 시정동향 파악 및 대응체계 마련
  - 발전적·미래지향적 시정과제 발굴을 위한 시정과제 설정 지원
- 법무행정 서비스 강화 : ('23) 82% → ('27) 90%
  - 자치법규 적법성 추진을 위한 입법컨설팅 및 법제심사
  - 자치입법능력 제고를 위한 법무교육, 디지털 주민참여 플랫폼 운영
- 소송사무의 효율적 추진 : ('23~'27) 매년 1,860건
  - 소송 전문성 및 소송수행 밀착지원, 법률분쟁 사전 예방시스템 구축
- 공정하고 신속한 권리구제 추진 :('23) 매년 292건
  - 행정심판위원회 개최, 자료조사 및 증거조사 실시와 주심제 운영
- 납세자 권리보호 및 구제업무 운영 : ('23) 85% → ('27) 90%
  - 고충민원 및 권리보호 요청 처리, 지방세 이의신청 및 지방세 심판청구 처리

- 국제교류 협력 및 국제도시화 기반 구축
  - UNESCAP, UNAPC ICT, UNCITRAL, UNPOG, A-WEB 국제부담금, 임차료 지원
  - 자매우호도시(17개국 37개 도시) 우호협력 강화 및 전략도시 맞춤형 교류 확대
  - 해외진출 우수정책 발굴 및 해외홍보 추진
- 한·중 FTA 지방경제협력사업 추진
  - 중국 내수시장 선점을 위한 駐中 인천(IFEZ)경제무역대표처 운영
  - 인천-웨이하이 지방경제협력 사업 추진
- 인차이나 포럼 개최
  - 한·중 교류 및 비즈니스 관계자 간 우호증진과 네트워크의 장 마련
- 북한이탈주민의 안정적인 정착 지원
  - 취업역량 강화 지원 및 건강검진 지원
  - 상호교류 및 소통의 장 마련을 위한 사업 추진
- 행정업무용 PC구입: ('23) 865대 → ('27) 587대
- 정보소외계층 정보격차 해소 지원
  - 장애인 정보화교육 : ('23) 1,512명 → ('27) 1,512명
  - 정보통신보조기기 보급지원: ('23) 300대 → ('27) 300대
- 사이버침해대응센터 운영: ('23) 3,700건 → ('27) 3,700건
- 공공 와이파이 임차 운영: ('23) 6,248개소 → ('27) 6,248개소
- 공공데이터 개방 확대 : ('23) 3,300건 → ('27) 4,100건
  - 데이터의 신뢰성 확보 및 활용도 제고를 위한 데이터 품질관리
  - 고수요 데이터 및 다양한 분야의 공공데이터 개방
- 지역통계 작성 및 개방 : ('23) 8건 → ('27) 8건
  - 시민의 삶의 질과 밀접한 지역통계 확충으로 통계 기반 정책 수립 지원체계 구축
- 주요정책에 대한 빅데이터 분석 : ('23) 24건 → ('27) 24건
  - 주요정책, 현안이슈 사항 등 빅데이터 분석
  - 부서 수요에 따른 분석 수행 및 군·구 협업 분석
  - 민·관 협력 빅데이터 분석

- 업무정책포털 기능개선 : ('23) 100건 → ('27) 130건
  - 일하는 방식 개선 및 업무 효율 향상 제고
- 중앙부처 스마트도시 사업 공모사업 참여: ('23) 1~2건 → ('27) 1~2건
- 스마트도시 전시회 참여: ('23) 1회 → ('27) 1회
- 마을문제 해결을 위한 디지털 마을 플랫폼 구축(유지관리)
- 시민체감형 스마트도시서비스 실증사업: ('22)1~5건 → ('27)1~5건
- 시민참여 인천 리빙랩 운영: ('23)1~5건 → ('27)1~5건
- 인천광역시스마트도시사업협의회 운영: ('22)4~6회 → ('27)4~6회
- 인천스마트시티포럼 개최: ('23) 1회 → ('27) 1회
- 인천광역시 스마트자가통신망 2단계 구축(구축률 · 유지)
- 자원봉사 활성화
  - 읍면동 자원봉사 플랫폼 사업(개소) : ('23) 25 → ('27) 30
- 신청사 건립: ('23) 10% → ('27) 100%

## 【 재정지원 부문 】

- 시세 목표액 달성을 통한 건전한 재정운영 지원
- 세입징수 기반 구축을 위한 군 · 구 세정운영 평가 추진
- 납세자 중심의 납부 편의 시책 운영
- 자치구 · 군 재정보전(시세 징수교부금, 재정보전금 지원)
- 지방세 체납액 징수목표액 달성을 위한 운영지원
- 세수 증대를 위한 리스 · 렌트 유치 행정지원



## 다. 주요발전지표

구 분	단위	계 획 기 간				
		2023	2024	2025	2026	2027
의정활동 홍보	회	2,200	2,280	2,200	2,280	2,300
뉴홍콩시티 프로젝트 마스터플랜 수립 용역 추진	%	70	100	-	-	-
뉴홍콩시티 자문단 및 민관추진협의체 운영	회	4	2	2	1	-
옥내외매체 활용 홍보	제작건수	10	10	10	10	10
뉴미디어 매체 활용 홍보	참여자수	1,100만	1,200만	1,300만	1,400만	1,500만
브랜드 이미지 제고 및 마케팅	%	100	100	100	100	100
온,오프라인 매체 발간 및 콘텐츠생성	건	1,414	1,485	1,559	1,605	1,653
시민과 함께하는 토론회 개최	건	2	2	2	2	2
국민운동단체 및 인천사랑운동시민협의회 지원	억원	14	14	14	15	15
시민정책자문단 운영	건	6	7	8	8	9
공론화·갈등관리추진위원회 개최 횟수	건	6	6	6	7	8
찾아가는 열린시장실 운영	건	6	6	6	7	8
인권기구활동 및 공직자 인권교육	건	23	23	23	23	23
민관협력기구운영 및 민관협력 역량강화 교육	건	20	20	20	20	20
비영리민간단체 공익활동 지원	억원	12	12	12	12	12
주민자치회 구성	개	155	155	155	155	155
마을공동체 만들기 지원	건	360	380	400	420	440
시정발전 행정지원	억원	114	115	116	117	118

구 분	단위	계 획 기 간				
		2023	2024	2025	2026	2027
지역혁신체계 운영 지원	백만원	62	68	75	80	85
주요 정책 현안 조정·관리 실적	건	44	48	50	52	54
인구감소(관심) 지역지원	건	3	3	3	3	3
법제심사 일정기간 내 처리비율	%	82	84	86	88	90
행정심판 위원회 개최 지원	건	12	12	12	12	12
이의신청(심사청구) 처리기한단축율	%	87	88	90	90	90
국제교류 협력 및 국제도시화 기반 구축	건	15	15	15	15	15
한중지방경제 협력 사업 추진	건	2	2	2	2	2
인차이나포럼 개최	건	1	1	1	1	1
북한이탈주민 정착지원	건	3	3	3	3	3
행정업무용 PC구입	대	865	830	721	620	587
장애인 정보화교육 지원	명	1,512	1,512	1,512	1,512	1,512
정보통신보조기기 보급지원	대	300	300	300	300	300
사이버보안관제 침해대응 및 분석 실적	건	3,700	3,700	3,700	3,700	3,700
공공 와이파이임차 운영	개소	6,248	6,248	6,248	6,248	6,248
공공데이터 개방 확대	건	3,300	3,500	3,700	3,900	4,100
지역통계 작성 및 개방	건	8	8	8	8	8
빅데이터 분석	건	24	24	24	24	24
업무정책포털 기능개선	건	100	110	120	130	130
중앙부처 스마트도시 공모사업	건	2	2	2	2	2

구 분	단위	계 획 기 간				
		2023	2024	2025	2026	2027
스마트도시 전시회 참가	회	1	1	1	1	1
스마트 자가통신망 2단계 구축 및 유지관리	%	100	100	100	100	100
인천스마트시티포럼 개최	회	1	1	1	1	1
스마트도시서비스실증사업	건	5	5	5	5	5
시민참여 인천 리빙랩 운영	건	5	5	5	5	5
디지털 마을 플랫폼 구축	%	100	-	-	-	-
스마트도시사업협의회 운영	회	6	6	6	6	6
포용적인 균형인사 추진 달성률	%	130	130	135	140	140
읍면동 자원봉사 플랫폼 사업	개소	25	25	27	27	30
읍면동 자원봉사 플랫폼 사업	개소	25	25	27	27	30
세입목표액 달성	%	100	100	100	100	100
세정운영 우수 군구 시상	회	1	1	1	1	1
시세징수교부금 및 재정보전금 지원	회	12	12	12	12	12
지방세 체납액 목표 정리율	%	60.3	60.6	60.9	61.2	61.5
리스·렌트 세입 목표액 달성	억원	3,350	3,400	3,450	3,500	3,500

## 2. 공공질서 및 안전 분야

### 가. 투자 방향

- 인천의 특성을 반영한 맞춤형 안전정책 추진
- 재난예방활동 강화를 통한 사회안전체계 구축
- 내실 있는 사회재난 대응체계 구축과 위기관리 역량 강화
- 과학적·선제적인 재난안전 상황관리로 사전예방과 피해 최소화
- 초등대응 및 상황전파 등 재난정보체계의 효율화
- 안전인프라 확충을 통한 재난대응역량 강화
- 민방위 시설장비 확충으로 주민안전 및 생존권 보장
- 경보시설 확충 및 현대화를 통해 시민의 생명과 재산 보호
- 선제적 예방안전 정책 추진 및 수요자 중심의 119안전서비스 제공
- 노후 소방청사 환경개선 및 소방장비 교체·보강으로 노후율 개선
- 시민에게 지지와 신뢰받을 수 있는 인천형 자치경찰 정책 수립
- 인천자치경찰 핵심사업 및 시민 일상과 밀접한 다양한 치안시책 등 집중홍보로 시민 공감대 형성 및 인지도 제고

### 나. 투자 중점사업

#### 【 재난·방재 】

- 시민사회 안전망 구축을 위한 안전인프라 확충
  - 재난관리기금 사업예산 확보
  - 범죄예방시설물 및 셉테드 지원 확대를 통해 시민안전 제고
- 선제적 재난 예방·대비체계 구축으로 안전도시 구현
  - 국가안전대진단 보수·보강 대상 확대
- 선제적 유지관리를 통한 시설물 안전관리 사업
  - 시설물의 안전 및 유지관리에 관한 특별법 대상 시설물 관리
  - 초고층 및 지하연계복합건축물, 소규모 취약시설 등 안전관리

- 시민이 체감하는 사회재난 안전관리 추진
  - 국가재난대응종합훈련 실시(연1회)
  - 시민참여 사회재난 대비 훈련 실시(연1회)
  - 안전신문고 활성화 및 홍보 활동 전개
- 수해 예방을 위한 침수해소사업
  - 저지대 침수피해 예방을 위한 우수저류시설 설치(총 5개소)  
(‘23) 구월지구 준공 → (‘24) 간석, 석남1,가좌 2지구 준공  
→ (‘25)주안지구 완료
  - 자치단체의 빗물 펌프장 시설 유지 및 관리(10개소 빗물펌프장)
- 안전한 지역 사회를 위한 재난상황 인프라 개선
  - 주요 재해 지역에 재난피해 최소화를 위한 관제시스템 확충
  - ICT 기반 재난안전 상황관리 고도화 추진
- 각종 사건사고를 예방하기 위한 안전도시 구현
  - 재난감시 및 방범용 신규 CCTV 설치 지원, 기존 CCTV 화질개선

## 【 특별사법경찰 부문 】

- 특별사법경찰 수사역량 강화
  - 수사역량 강화를 위한 직무교육 : 연 2회
- 단속·수사 활동전개
  - 개발제한구역 및 청소년 위해범죄 기획수사 : 연 4회
  - 환경 및 수산 위해범죄 기획수사 : 연 10회
  - 시민먹거리 및 보건 위해범죄 기획수사 : 연 11회

## 【 민방위 부문 】

- 민방위 시설장비 확충
  - 민방위대원 화생방 방독면 보급 : 7,770개
  - 민방위경보 사각지역 경보시설 확충 : 2개소
  - 민방위 노후 경보시설 교체 : 25개소(도심지역 10, 접경지역 15)

## 【 자치경찰 부문 】

- 자치경찰위원회 운영
  - 자치경찰사무 지휘·감독을 위한 관련 정책 결정 등 심의 의결 기능
  - 위원회 운영 내실화를 통한 제도 발전 및 시민 중심 정책 수립
- 시민체감형 인천자치경찰 홍보 추진
  - 전통매체 및 뉴미디어 등 다양한 홍보 채널을 활용한 전 방위 홍보 추진
- 자치경찰 후생복지 지원
  - 자치경찰사무 수행 공무원 3,800명 사기진작 추진
- 안전한 치안도시 구현을 위한 공감형 치안행정 및 소통 추진
  - 기능별 간담회 추진
  - 실무협의회 운영 : 국가경찰·자치경찰 및 지방행정·치안행정 간 연계 및 협의
- 자치경찰사무 감사 및 청렴시책의 추진
  - 내실 있는 감사를 통한 대시민 치안 만족도 제고
  - 자치경찰의 체계적 청렴도 향상 정책 추진
- (생활안전) 주민밀착형 치안정책 수립으로 범죄예방 및 생활질서 유지
- (여성·청소년) 아동·여성·노인 등 사회적 약자 보호 정책 활성화
- (교통) 시설물 정비 및 교육·홍보·단속활동으로 교통사고 감소 추진
- 접경지역 주민대피시설 확충 현황 및 계획

(단위 : 개소)

구 분	총 소요량	확충 사업 현황		중기 계획		비 고
		'11~'21년 (기완료)	'22년	'23년	'24년~	
합계	158	111	3	3	41	민방위 주민대피시설 기준 개선에 관한 연구(행정안전부 정책연구보고)에 의거 158개소 확충까지 추진 (‘23년 이후 41개소 확충 예정)
강화군	112	65	3	3	41	
옹진군 (서해5도)	46	46	-	-	-	

## 【 소방 부문 】

- 시민의 생명과 재산을 보호하기 위한 소방사무의 효율적 추진
  - 화재예방, 경계, 진압, 조사 및 구조, 구급활동 등 소방활동 업무 수행
  - 대시민 맞춤형 119구조·구급 및 응급의료 서비스 제공
  - 국민안전체험관 운영을 통한 재난 현장 체험 및 안전의식 함양
  - 취약가구 기초소방시설 보급으로 선제적 화재예방
- 우수한 인재 양성을 위한 소방학교 이전 및 노후 청사 환경개선
- 재난현장 대응역량 강화를 위한 소방 장비 보강 및 교체
  - 노후된 소방헬기 교체로 도서지역 등 대시민 서비스 강화
  - 소방차량, 보호장비, 구조·구급 장비 등 특수 소방장비 교체 보강

### 다. 주요발전지표

구 분	단위	계 획 기 간				
		2023	2024	2025	2026	2027
안전예방시설물 및 셉테드 지원	건	850	900	950	1000	1,050
국가안전대진단 보수·보강 대상	건	100	120	140	160	180
국가재난대응종합훈련	회	1	1	1	1	1
시민참여 사회재난 대비 훈련	회	1	1	1	1	1
안전관리자문단, 초고층 건축물 등 실태 점검	회	5	5	5	5	5
우수저류시설 설치	개소	1	3	1		
빗물펌프장 유지·관리비 지원	개소	10	10	10	10	10
재난상황시스템 고도화	식	1	1	1	1	1
방범용CCTV 설치 지원	개소	500	500	500	500	500
수사역량 강화 직무교육	회	2	2	2	2	2

구 분	단위	계 획 기 간				
		2023	2024	2025	2026	2027
단속·수사 활동 기획수사	회	25	25	25	25	25
주민대피시설 확충	개소	3	1	3	3	3
화생방 방독면 보급	개	7,770	4,800	4,800	-	-
사각지역 경보시설 확충	개소	2	2	2	2	2
노후 경보시설 교체	개소	9	25	25	25	15
소방관서 신설 및 이전신축 등	개소	3	3	3	2	2
소방장비 노후율 개선	%	5	5	5	5	5
자치경찰위원회 회의개최	건	30	30	30	30	30
시민체감 자치경찰 홍보	종류	30	30	30	30	30
자치경찰 후생복지 지원	백만원	2,280	2,280	2,280	2,280	2,280
기능별 간담회 추진	회	25	25	25	25	25
청렴시책추진	건	3	3	3	3	3
지문사전등록률	%	3.3	3.3	3.3	3.3	3.3
무인교통단속장비 설치	대	30	30	30	30	30



### 3. 교육 분야

#### 가. 투자 방향

- 각급학교 교육 및 학예 관련 재정 지원
- 평생교육 진흥 및 활성화 추진
- 체계적 인재육성을 위한 장학사업 확대 추진
- 국립대학법인 인천대학교 발전을 위한 운영 지원

#### 나. 투자 중점사업

##### 【 초·중등교육 부문 】

- 교육비특별회계 전출금 적기 지원

##### 【 고등교육 부문 】

- 국립대학법인 인천대학교 운영 지원 : ('23)~('27) 총1,472억원

##### 【 평생·직업 부문 】

- 평생학습 프로그램 운영·지원 : ('23) 79억원 → ('27) 65억원
- 인천인재평생교육진흥원 장학사업 지원 : ('23) 13억원 → ('27) 13억원

#### 다. 주요성과지표

구 분	단위	계 획 기 간				
		2023	2024	2025	2026	2027
고등학교 무상교육 지원	억	25	25	25	25	25
인천인재평생교육진흥원 출연금 확충	억	92	77	77	78	78
인천대학교 운영 지원	억	200	300	300	300	372

## 4. 문화 및 관광 분야

### 가. 투자 방향

- 예술인의 안정적 창작활동 지원 및 문화 복지 실현
- 다양한 축제·행사 개최를 통한 시민의 문화욕구 충족
- 창작기반 중심의 문화저변 확산 및 시민이 주체가 되는 생활문화 구현
- 시민들의 삶·문화·복지의 중심이 되는 도서관 구현
- 인천의 풍부한 로케이션 자원과 결합한 영상물 촬영 유치 극대화
- 인천 문화콘텐츠산업 생태계 조성 및 경쟁력 제고
- 건전하고 유익한 게임여가문화 조성을 통한 게임생태계 구축
- 박물관과 미술관, 예술공원이 어우러진 복합문화공간 뮤지엄파크 건립을 통한 문화 콘텐츠 인프라 구축
- 시민과 함께하는 생활 속 문화공간 조성
- 문화유산 가치 재창출 및 활용을 통한 역사문화관광도시 구현
- 문화유산의 체계적 보존·관리를 통해 미래 세대에 계승
- 뮤지엄파크 개관을 위한 전시유물의 확충 및 체계적 보존관리
- 전문체육선수 발굴·육성 및 스포츠 선진도시 구현
- 시민과 함께하는 생활체육시설 확충 및 활성화
- 국내·외 관광환경 변화에 대응한 종합적인 관광정책 추진
- 내·외국인 관광객 대상 스마트관광 경험 증대
- 역사·문화와 디지털 기술을 융합한 스마트 콘텐츠 제공으로 관광지 매력 증대
- 세계에서 가장 가까운 MICE 인천
- 다양한 볼거리 전시를 통한 시민 친화적 박물관 운영
- 현대적 감각의 공연장 조성을 통한 문화복지 실현
- 노후시설 전면적 개선을 통한 문화예술회관의 안전성·전문성 강화

## 나. 투자 중점사업

### 【 문화예술 부문 】

- 예술인(단체) 창작활동 지원 및 복지사업 확대
- 미술시장 활성화 및 저변확대를 위한 인천형 아트페어 육성 지원
  - 인천작가 작품홍보와 유통망 기반 마련 및 시민문화향유 확대
- 청년·장애인 문화인력 성장 및 문화향유 기회 확대를 위한 사업 추진
- 시민과 함께 즐기는 문화 축제·행사 육성
- 생활문화 구현 및 시민 문화역량 강화
  - 군·구별 생활문화센터 확충, 소규모 생활문화공간 조성 및 운영 지원
  - 생활문화 동아리 지원, 맞춤형 문화예술교육
- 「음악도시, 인천」 가치 확산 및 기반 시설 조성
  - 인천펜타포트 음악축제 및 시민 체감형 음악행사 개최
  - 음악창작소 운영을 통한 뮤지션 지원 및 음악산업 기반 조성
- 회관 자체 기획공연(인천&아츠, 시민행복 열린문화 등) 활성화
  - 커피콘서트, 클래식시리즈, 대형뮤지컬 등 공연 운영 내실화
  - 황금토끼, 스테이지 온 스크린 등 야외 상설프로그램 운영 확대
- 시립예술단 운영 : 정기·기획·찾아가는 공연을 통한 시민 맞춤형 공연 추진
- 노후시설 개선을 위한 문화예술회관 리모델링(공정률)
  - 공연장 건축설비, 대·소공연장 무대시설, 시립예술단 연습실 등 리모델링  
(’23) 공사 37% → (’24) 공사 87% → (’25) 공사 100%
- 공공도서관 확충·운영 중장기발전 종합계획 수립 통한 체계적 고도화
  - 면밀한 지역 조사 통한 공공도서관 확충 및 건립
  - 관내 공공도서관 연계 및 도서관기능 서비스 고도화 및 역량 증진
  - 작은도서관 운영지원 및 활성화 시책 추진
- 시민의 독서 생활화 지원을 위한 체계적인 장서확충
  - 인천의 대표도서관으로서 지역 공공도서관 협력 강화 및 활성화
  - 다양한 이용계층을 위한 맞춤형 독서·문화 프로그램 운영
  - 스마트도서관 설치 및 전자도서 확충을 도서대출서비스 접근성 강화

## 【 관광·마이스 부문 】

- 국내·외 관광객 유치를 위한 관광 콘텐츠 강화
  - 다양한 공모사업을 통한 인천 대표 관광 상품 개발
  - 뉴노멀 관광트렌드를 반영한 비대면·안심 관광지 발굴
- 지역 기반 관광산업 혁신을 위한 인천관광기업지원센터 운영
  - 인천관광 창업기업 발굴·육성 및 전통적 관광기업 혁신지원
  - 기업 간 협업 프로젝트 및 스마트 관광도시 연계 사업 발굴·지원
- 관광편의 증진을 위한 관광안내서비스 제공
  - 비대면 관광안내서비스(온라인 매체 활용, 챗봇 도입 등) 강화
  - 맞춤형 관광안내소, 문화관광해설사 운영 등 안내 서비스 확대
- 인천 고유의 자원을 활용한 매력적인 관광인프라 확충
- 스마트관광 통합플랫폼 운영·유지관리 및 서비스 확대: ('22~) 계속
  - 인천e지 앱 등 통합플랫폼 구축: ('21) 100%
- 마이스산업 생태계 구축으로 마이스업계 성장기반 마련
  - 마이스지원센터 운영 및 국제회의복합지구 운영 활성화
  - 마이스산업 브레인파워 육성
- 국내·외 마이스 행사 유치(홍보) 실현으로 지역경제 활성화 및 도시 브랜딩 제고
  - 국내·외 중대형 컨벤션 행사유치 및 개최지원을 통한 국제사회 입지 승격
  - ★ 2023 아시아개발은행(ADB) 총회 등
- 지역특화 전시·컨벤션 및 이벤트 개최 확대를 통한 마이스 도시 인천의 경쟁력 확보
  - 미래형 지역특화 산업과 연계한 하이브리드 전시·컨벤션 확대 개최
  - 마이스 연계 국내·외 이벤트 개최 지원을 통한 지역경제 활성화 기여

## 【 문화 콘텐츠 부문 】

- 인천 영상산업 경쟁력 강화
  - 인천 로케이션 지원서비스, 디아스포라 영화제, 인천 영화주간 등
- 인천 문화콘텐츠산업 생태계 조성 및 경쟁력 제고
  - 콘텐츠기업 육성 및 전문인력 양성, VR·AR 체험공간 운영·지원, XR 콘텐츠 산업육성 등
- 이스포츠 대회 개최 등 게임콘텐츠 산업 육성
  - 다양한 이스포츠 대회 개최, 게임전문인력 양성, 인디게임아카데미 등
- 원도심 재생을 통한 복합문화단지 「인천뮤지엄파크」 조성('27)
  - 미술관(신규), 박물관(확장 이전) 건립 및 소장품 구입
  - 예술공원 조성, (구)극동방송 사옥 및 선교사 사택 리모델링
- 시민과 함께하는 생활 속 문화공간 조성
  - 연수 문화예술회관('24), 계양 소극장 건립('24), 서구 문화회관 리모델링('23), 폐교활용 문화재생사업('23) 등

## 【 문화유산 부문 】

- 문화유산 가치 제고를 통한 미래유산 창출
  - 근대문화유산 공간 재조성 및 대시민 개방
  - 시 등록문화재 제도 정착 및 활성화
- 전통문화의 향유 환경 조성으로 미래가치 창출
  - 전통문화 보존 및 계승을 위한 민속문화시설의 효율적 운영
  - 시민과 소통하는 전통문화 공연 활성화 도모
- 소중한 문화유산의 고품격 보존·관리
  - 문화재 보수정비 및 관리시스템 구축
  - 문화재의 체계적 관리를 통한 시민 문화향유 기회 확대
- 인천의 정체성 찾는 역사문화유산 가치 발현
  - 시사편찬 및 지역향토사 발굴을 통한 인천 역사 재조명
  - 인천 역사문화유산 탐방, 인천역사 인물 기념사업 실시
- 박물관 소장 유물의 확충 및 체계적 보존관리
  - 인천의 역사적 정체성 확립을 위한 유물 구입 및 관리

## 【 체육 부문 】

- 전문체육 활성화를 통한 우수 체육인 육성 및 시민화합
  - 전국대회 참가·개최 및 우수선수 선발·육성으로 전문체육인 및 생활체육 지도자 양성
    - 국내외 대회 개최(생활체육대회 포함) : ('23) 44회 → ('27) 46회
  - 인천연고 프로스포츠 운영 및 홍보활동 지원으로 시민화합
  - 프로스포츠 저변 확대 및 건강한 여가문화 조성
- 시민 참여 기회 확대를 통한 생활스포츠 활성화
  - 생활체육인 적극 발굴·육성으로 생활체육 저변 확대
  - 스포츠클럽 및 종목단체 등 지원 및 장애인 체육 활성화 지원
- 국제대회 유치 대비 문학경기장 노후시설 개보수 ('23) 100%
- 관내 전문선수 발굴·육성을 위한 인천광역시 다목적훈련장 신축 ('23) 20% → ('24) 40% → ('25) 40%
- 쉽게 찾고 즐기는 체육 인프라 조성과 효율적 관리
  - 편리한 근거리 공공체육시설 확충 및 활성화 지원
    - 인당 시설면적 : ('23) 2.75㎡ → ('27) 2.78㎡
  - 노후 체육시설의 개·보수를 통한 편리한 체육환경 조성
    - 개보수 건수 : ('23) 15 → ('27) 20
  - 공공성과 수익성이 조화된 효율적인 경기장 운영관리
  - 안전한 경기장 관리를 통한 시민안전 도모
- 시민의 일상과 함께 하는 국제스포츠도시 인천
  - 시민 모두가 향유하고 체험하는 다양한 국제대회의 성공적 개최 지원
  - 해외 전지훈련 유치 등 지속가능한 스포츠 교류협력 지속

## 【관광 부문】

- 국내·외 관광객 유치를 위한 관광 콘텐츠 강화
  - 다양한 공모사업을 통한 인천 대표 관광 상품 개발
  - 뉴노멀 관광트렌드를 반영한 비대면·안심 관광지 발굴

- 지역 기반 관광산업 혁신을 위한 인천관광기업지원센터 운영
  - 인천관광 창업기업 발굴·육성 및 전통적 관광기업 혁신지원
  - 기업 간 협업 프로젝트 및 스마트 관광도시 연계 사업 발굴·지원
- 관광편의 증진을 위한 관광안내서비스 제공
  - 비대면 관광안내서비스(온라인 매체 활용, 챗봇 도입 등) 강화
  - 맞춤형 관광안내소, 문화관광해설사 운영 등 안내 서비스 확대
- 인천 고유의 자원을 활용한 매력적인 관광인프라 확충

## 다. 주요성과지표

구 분	단위	계 획 기 간				
		2023	2024	2025	2026	2027
펜타포트음악축제관람객수	만명	15	15.5	16	16.5	17
통합문화이용권사업비 대비 이용률	%	83	83	83	83	83
문화공간 지원 개소	개소	50	50	50	50	50
영상 로케이션 지원 서비스	편	185	190	195	200	210
게임문화형 사업추진 건수	건	4	4	4	4	4
문화콘텐츠 창작자 및 전문인력 양성	명	5,859	6,147	6,454	6,500	6,500
인천뮤지엄파크 추진절차 이행률	%	15	35	75	95	100
무형문화재전수교육관 활성화	회	145	150	155	160	160
국가·시지정문화재 보수 정비	건	35	35	35	35	35
공공도서관 확충	개소	66	68	69	70	71
공립 작은도서관 조성	개소	65	66	67	68	69
사립 작은도서관 지원	개소	270	272	274	276	278
해외관광객 유치	천명	70	100	120	130	140
국내관광객 유치	천명	15	16	17	18	19
관광콘텐츠 발굴	건	20	22	22	23	23

구 분	단위	계 획 기 간				
		2023	2024	2025	2026	2027
관광인프라 조성	개소	11	11	12	13	14
인천e지 다운로드 수	건	150,000	-	-	-	-
마이스 생태계 기반구축 추진	건수	22	24	26	28	30
마이스 유치 및 마케팅 실적	건수	35	40	45	50	55
지역특화 전시·컨벤션 및 이벤트 참여 실적	천명	160	165	170	175	180
회관 자체 기획공연	건수	59	59	65	65	70
시립예술단 공연	회	200	200	200	200	200
공연장 리모델링	%	37	87	100	-	-
도서 및 비도서 구입	백만원	990	990	990	990	990
소장유물 확충 및 관리	점	43,500	44,000	44,500	45,000	45,500
국내외 대회개최(생활체육대회 포함)	회	44	44	45	45	46
국제경기유치 대비 문학경기장 노후시설개보수 공정률	%	100				
다목적훈련장 신축 공정률	%	20	40	40		



## 5. 환경 분야

### 가. 투자 방향

- 녹색기후 클러스터 구축 및 저탄소 녹색성장 추진을 통한 시민의 삶의 질 향상
- 녹색기후기금(GCF) 사무국 등 지원 및 협력
- 지속가능발전 도시 기반 조성 및 환경거버넌스 활성화
- 기후변화대응 중·장기 계획수립 및 온실가스 감축 추진
- 자연환경 · 야생동식물 보호 및 자연환경 인프라 구축
- 탄소중립 생활 실천 확산 및 저탄소 · 친환경 도시 구현
- 생활환경 개선을 통한 환경복지 추진
- 환경위해요인 관리로 시민 환경권 보장
- 먼지 다량발생원의 집중 관리로 시민 체감환경 개선
- 환경 대기질 실시간 모니터링으로 시민 건강보호
- 인천 앞바다 쓰레기 적극 수거로 해양생태계 보전 및 해양경관 이미지 제고
- 경쟁력 있는 해양친수공간 조성사업을 통한 시민에게 친수공간 제공
- 지속가능한 연안환경 조성을 통해 인천의 이미지 제고
- 전기자동차 및 전기이륜차 보급으로 친환경 녹색도시 건설
- 수소경제로의 빠른 진입을 위한 수소차 및 충전소 확대 보급
- 생활폐기물 직매립 금지 대비 폐기물 감량 추진
- 순환이용률 향상을 위한 재활용 활성화 사업 추진
- 자원순환정책 홍보·교육 추진으로 지속가능한 자원순환도시 구축
- 가연성폐기물 직매립 금지 대비 안정적인 생활폐기물 처리기반 구축
- 수도권매립지 매립종료를 통한 친환경 자원순환도시 토대 구축
- 맑고 깨끗한 수돗물 공급으로 시민만족도 상승
- 수질·수량을 일원화한 통합물관리 추진
- 유역물관리, 국가물관리를 통한 지속가능한 물순환체계 구축

- 지방하천 및 지류의 물길 회복으로 시민에 친수공간 제공 및 물순환 생태도시 구현
- 하천 수생태계 개선을 통한 생물서식기반 확보 및 수질개선
- 공공수역 보전을 위한 하수도시설 확충
- 하수관로 적정관리를 통한 안전사고 예방
- 악취 등 하수와 관련된 시민생활 불편요소 관리 강화
- 산업폐수 오염물질 관리로 공공수역 수질보전
- 물·대기·자연생태 등 공간환경정보를 바탕으로 하는 환경정책 시행
- 토양오염 체계적 관리
- 유해화학물질 안전관리 교육 및 훈련
- 쾌적한 도시환경 조성을 통한 시민건강 보호 및 삶의 질 향상
- 대기질 개선을 위한 인천시 맞춤형 정책지원
- 대기질 상시측정 및 실시간 정보제공으로 시민 건강보호
- 대기배출원 및 소음·진동 관리 강화를 통한 대기환경 개선
- 악취 및 실내공기질의 지속적 관리를 통한 쾌적한 생활환경 조성
- 기후대기측정망 및 대기유해물질의 적정관리로 기후변화 대응
- 해양환경 및 주요하천 수질변화 추세 파악으로 환경정책 수립 자료확보
- 폐수 및 환경기초시설 배출오염물질 관리로 환경보전 및 개선 기여
- 먹는물, 하천, 해양, 다중이용시설 등 미생물안전성 점검으로 공중위생 관리
- 하·폐수 독성 평가 및 물환경 생태조사로 공공수역 수질관리 개선 유도

## 나. 투자 중점사업

### 【 환경보호일반 부문 】

- 탄소중립 기본계획 수립 및 온실가스 감축사업 추진
- 녹색기후클러스터(GCF Complex) 구축
- 녹색기후기금(GCF) 사무국 등 지원 및 협력
- 인천지속가능발전협의회 운영지원, 지속가능협력체계 구축

- 환경거버넌스 활성화 및 민관 협치 강화
- 탄소중립 생활 실천 확산 및 기후변화 대응 인식 제고
  - 탄소포인트제 가입(세대(누계)) : ('23) 110,944 → ('26) 124,000
- 광역생태축, 분야별 공간환경정보를 포함한 환경정책 수립 추진
- 환경소음도 조사 및 민원 소음·진동 검사
- 방류수 검사
  - 사업장 폐수의 배출허용기준 준수여부 검사
  - 공공·개인하수처리시설 및 분뇨처리시설 등 환경기초시설 검사
  - 매립장 침출수 오염도 및 수질오염물질 감시항목 등 기타검사
  - 수질생태계 오염 방지를 위한 조사·연구사업
- 환경분야 측정분석 정도관리
  - 수질, 대기 등 9개 분야 내·외부 정도관리 평가
  - 환경분야 시험·검사 장비 교정
- 환경미생물 안전성 검사 및 물환경 생태 조사
  - 먹는물, 하천·해양, 하·폐수 등 수질환경 미생물검사
  - 다중이용시설 냉각탑, 급수설비, 순환여과식 목욕장의 레지오넬라균 검사
  - 공공하수처리시설 및 폐수배출사업장 방류수 생태독성관리 확대
  - 물환경 생태 현황조사·연구로 수생태 건강성 개선

## 【 자연 부문 】

- 자연환경·야생생물 보호 관리
  - 생태통로 유지관리, 부상당한 야생동물 구조 및 치료비 지원
- 인천시 깃대종 홍보 사업 추진
- 철새 보호 사업 및 국제협력사업 추진
  - 저어새 생태학습관 운영 및 두루미 등 보호종 탐조관광 활성화
  - 지속가능한 생태프로그램 운영 및 EAAFP 사무국 운영 지원
- 환경생태 도시건설의 기본지표로 활용하기 위한 도시생태 현황지도 작성(갱신) 및 활용체계 구축

## 【 해양 부문 】

- 재정지원을 다각화하여 푸른 인천 앞바다 조성을 위한 사업 세분화
  - 하천·하구(해안·부유·바다) 쓰레기 정화사업, 해양환경정화선(씨크린호) 운영(환경부)
  - 해양쓰레기 정화사업(균형발전특별회계)
  - 바다환경지킴이 지원사업, 해양쓰레기집하장 설치 및 처리지원, 도서쓰레기 정화운반선 건조(해양수산부)
  - 조업 중 쓰레기 수매사업, 해양쓰레기 예방 시민참여 활동 지원, 해양쓰레기 수거 차량지원, 해양쓰레기 통합관리센터 구축(시 자체)
- 공공근로 사업 추진으로 매년 5만명 이상 일자리를 창출하며 이중 80%는 중장년층, 장애인 등 취약계층 지원
- 시민과 바다를 잇다! 2030 인천 바다이음 선도사업 추진
  - “개방적, 재생적, 상생적, 보전적, 국제적” 5개 전략 목표, 총 39개(단기 15개소, 중·장기 24개소) 해양친수공간 조성사업 추진
- 연안 및 해양공간 관리
  - 제3차 연안정비기본계획에 따라 해일, 파랑, 연안침식 등으로부터 관내 연안을 보호하고, 훼손된 연안을 정비하여 안전하고 지속가능한 연안환경 조성
- 해양 친수도시 조성을 위한 수질개선 방안 모색 및 시민건강 보호
- 유네스코 세계자연유산 등재를 위한 갯벌 건강성 확보
  - 인천 주요 갯벌의 입도 및 건강상태 조사
- 시민체감 수질조사로 쾌적한 도심 휴식지 제공
  - 송도 국제도시 워터프런트(유수지 등) 수질 모니터링
- 굴포천 등 5대 하천 복원사업 친수공간 조성 : 하천수질측정망 운영

## 【 대기부문 】

- 미세먼지 연구·분석을 통한 과학적이고 체계적인 미세먼지저감
- 건설자재, 분뇨 등 압송시스템 개선 미세먼지 저감 선도사업 추진

- 도로먼지 제거차량 확대보급으로 도로 재비산먼지 저감
- 학교운동장 먼지억제제 살포를 통한 나대지 발생먼지 저감
- 미세먼지 불법 배출 감시를 통한 사업장 관리 강화
- 실시간 대기환경정보 제공을 위한 대기환경 정보시스템 고도화
- 운행경유차 배출가스 저감사업
  - 배출가스 저감장치 부착 및 조기폐차 등
- 환경오염물질 배출사업장 관리 및 단속을 통한 대기환경 개선
- 소규모 영세사업장 노후 대기오염 방지시설 교체 지원
- 악취민원에 대한 신속 대응 및 악취현장 합동점검을 통한 생활불편 최소화
  - 스마트 광역 미세먼지·악취 종합관제센터 구축
- 배출원 점검강화 및 오염물질 발생특성 조사를 통한 방지시설 적정운영 유도
  - 배출사업장 대기 및 악취오염도 검사
- 대기환경 데이터의 분석과 모델링 기술을 통한 종합적인 대기질 진단평가
  - 대기오염측정망 분석평가 및 대기질 진단평가시스템 운영
  - 초미세먼지 성분측정망 운영
- 기후대기측정망 운영 및 유해대기물질 조사를 위한 기후대기시스템 운영
- 악취관리지역 실태조사 및 악취 취약지역 실시간 측정시스템 운영
- 다중이용시설, 신축공동주택, 대중교통차량 등 실내공기질 조사
- 기후대기측정망 운영 및 유해대기물질 조사를 위한 기후대기시스템 운영
  - 온실가스 실태조사, 산성강하물 측정망 운영, 중금속측정망 운영, 광화학측정망 운영, 도심권내 유해대기물질 실태조사, 도시숲 기능성 조사, 대기 중 비산석면 검사
- 전기자동차 보급 확대
  - 전기자동차 보급 : ('23) 12,030대 → ('27) 87,955대(누적)
  - 전기이륜차 보급 : ('23) 1,500대 → ('27) 12,303대(누적)
- 수소전기자동차 보급 확대
  - 수소승용차 보급 : ('23) 1,000대 → ('27) 6,671대(누적)
  - 수소버스 보급 : ('23) 119대 → ('27) 700대(누적)

## 【 폐기물 부문 】

- 폐기물 원천감량 추진
  - 생활폐기물 감량 목표관리제 추진, 다회용기 재사용 촉진 지원사업, 음식물류 폐기물 감량화 사업
- 분리배출 및 수거체계 개선
  - 인천자원순환가게 운영, 재활용 거점 분리배출시설 확대, 재활용 자원관리사 운영
- 자원순환 정책 홍보·교육 추진
  - 찾아가는 자원순환교실 운영, 다양한 시민참여 홍보 사업
- 생활폐기물 안정적 처리 위한 자원순환센터 확충(공정률)
  - 남부권 자원순환센터 : ('23) 10% → ('27) 100%
  - 서부권 자원순환센터 : ('23) 10% → ('27) 100%
  - 동부권 자원순환센터 : ('23) 10% → ('27) 80%
  - 북부권 자원순환센터 : ('23) 10% → ('27) 100%
  - 통합바이오가스화시설 : ('24) 10% → ('29) 100%
- 토양 및 폐기물 등 검사
  - 토양 오염 여부의 판정을 위한 토양오염 검사 및 실태조사
  - 인천지역 관내 주요도로 퇴적물 오염도 및 특성조사
  - 폐기물 적정 처리를 위한 폐기물 내 오염물질 함량 검사
  - 수질오염 예방을 위한 골프장 농약잔류량 검사
  - 어린이활동공간 환경유해인자 검사

## 【 생활환경 보호 부문 】

- 탄소중립 생활 실천 확산 및 저탄소·친환경 도시 구현
- 건강취약 이용시설 공기질 스마트관리 시스템도입
- 환경피해 저감으로 인한 정온한 생활환경 조성
- 석면으로 인한 시민 건강피해 예방 및 구제 사업

- 유해화학물질 안전관리 교육 및 훈련
- 빗공해 환경영향평가 및 안전관리
- 토양오염 체계적 관리
- 토양오염 실태조사 확대 : (시료채취) ('23) 130개소 → ('27) 170개소

## 【 상수도·수질 부문 】

- 경영합리화를 위한 유수율 제고사업 지속 추진
- 공공수역 보전 및 쾌적한 주거 환경을 위한 하수처리시설 확충
  - 승기 공공하수처리시설 현대화 사업 : ('23) 3% → ('27) 50%
  - 만수 공공하수처리시설 증설 민간투자사업 : ('23) 50% → ('25) 100%
  - 남항 공공하수처리시설 증설 및 개량사업 : ('23) 15% → ('27) 100%
- 도시침수 예방을 위한 하수관로 정비
  - 하수관로 기술진단 용역 : ('23) 50% → ('27) 100%
  - 노후하수관로 정비 : ('23) 10% → ('27) 50%
- 하수처리시설의 효율적 위탁 운영 관리
- 시민이 안심하고 마실 수 있는 먹는 물 수질안전성 확보
- 국가물관리, 유역물관리에 의한 통합물관리체계 구축
- 비점오염저감시설 설치사업 추진
- 인천 한강하구 포럼 운영, 환경기초조사, 통합관리체계 구축
- 하천의 유지관리, 조류발생 및 수질사고 시 원인규명을 위한 사업 추진
- 굴포천 생태하천 복원사업 : ('23) 80% → ('24) 100%
- 24시간 과학적 수질오염감시시스템 구축
- 시민 건강보호를 위한 다중이용시설 수질관리
- 먹는 물 다중이용시설 등 수질향상을 위한 조사연구

## 다. 주요성과지표

구 분	단위	계 획 기 간				
		2023	2024	2025	2026	2027
전기자동차 보급	대	12,030	12,632	13,264	13,927	14,623
전기이륜차 보급	대	1,500	1,575	1,654	1,737	1,824
수소승용차 보급	대	1,000	1,000	1,000	1,000	1,000
수소버스 시범	대	119	150	150	110	104
온실가스 감축률	%	36	38	40	42	44
GCF 등 국제기구 소통·협력 실적 달성률	%	90	90	90	90	90
녹색기후클러스터 조성률 (GCF Complex)	%	5	15	30	45	60
환경센터운영	개소	5	5	5	5	5
탄소포인트제 가입	세대 (누계)	110,944	116,000	120,000	124,000	128,000
기후변화 교육	만명	1	1	1	1	1
슬레이트 처리 지원사업	동	358	360	360	360	360
실내공기질 측정 연동 환기공조시스템 설치	개소	100	100	100	100	-
토양오염 실태조사	개소	150	200	200	200	170
도로 먼지제거차량 확대보급	대	5	3	3	3	3
나대지 비산먼지 관리	개교	25	30	30	30	30
운행차 배출가스 저감사업	대	6,000	5,700	5,400	5,100	4,800
도로먼지 제거 청소사업	대	16	16	16	16	16
소규모 사업장방지시설 지원	개소	292	270	250	230	230
굴포천 생태하천 복원사업	억원	70	-	-	-	-
하수도 보급률	%	97.6	97.7	97.8	97.9	98.0



구 분	단위	계 획 기 간				
		2023	2024	2025	2026	2027
하수도 현실화율	%	80.77	85.26	83.67	82.00	81.50
실질하수처리율(BOD)	%	97.32	97.35	97.38	97.41	97.44
대기관리시스템 운영	건	10,200	10,200	10,200	10,200	10,200
대기오염도 검사	건	2,300	2,300	2,300	2,300	2,300
악취 및 실내공기질 조사	건	1,000	1,000	1,000	1,000	1,000
기후대기시스템운영	건	1,300	1,300	1,300	1,300	1,300
대기오염측정망 분석·평가	건	3,650	3,650	3,650	3,650	3,650
먹는물 안전성 조사	건	5,400	5,400	5,400	5,400	5,400
토양 및 폐기물 안정성 조사	건	900	900	900	900	900
해양하천수질환경 관리	건	2,650	2,650	2,650	2,650	2,650
방류수 검사	건	1,500	1,500	1,500	1,500	1,500
환경 생태 조사	건	7,150	7,150	7,150	7,150	7,150
인천 앞바다 쓰레기 수거량	톤	4,500	4,500	4,500	4,500	4,500
상수도보급률	%	99.2	99.3	99.4	99.5	99.6
급수량	천톤/일	1,111	1,123	1,134	1,146	1,157
노후수도관정비	km	70	50	45	45	85
1인당 생활계폐기물 발생량	%	1.03	1.01	0.99	0.96	0.96
자원순환센터 확충	%	10	30	50	70	90
폐기물 소각량	톤/일	840	840	840	1,086	1,086
통합바이오 가스화시설 건립	%	-	10	30	50	70
먹는물 안전성 조사	건	4,500	4,500	4,500	4,500	4,500
토양 및 폐기물 안전성 조사	건	980	980	980	980	980
해양·하천 수질환경 관리	건	2,700	2,700	2,700	2,700	2,700

구 분	단위	계 획 기 간				
		2023	2024	2025	2026	2027
방류수 검사	건	1,700	1,700	1,700	1,700	1,700
환경 생태 조사	건	5,250	5,250	5,250	5,250	5,250
대기관리시스템 운영	건	11,080	11,380	11,380	11,680	11,680
대기오염도 검사	건	1,500	1,500	1,500	1,500	1,500
생활환경오염도 조사	건	1,800	1,800	1,800	1,800	1,800
기후대기시스템 운영	건	1,300	1,300	1,300	1,300	1,300
대기질평가시스템 운영	건	3,270	3,270	3,270	3,270	3,270
인천 앞바다 쓰레기 수거량	톤	4,500	4,500	4,500	4,500	4,500

## 6. 사회복지 분야

### 가. 투자 방향

- 사회복지시설 종사자 처우개선을 통한 양질의 복지서비스 제공
- 정책연구와 현장지원 융합을 통한 다양한 복지수요 충족
- 저소득층 자활지원 및 일자리 제공을 통한 탈수급 및 자립 촉진
- 기부식품 등 기부 활성화를 통한 저소득 취약계층 보호
- 노숙인 등 보호·자립기반 조성으로 효과적인 사회복지 도모
- 취약계층의 일상생활 및 사회활동 참여 지원을 위한 복지서비스제공
- 지역사회 통합돌봄 기반 조성을 위한 군·구 시범(공모)사업 확대
- 장애인 맞춤형 일자리 발굴·지원으로 사회참여 기회제공
- 지역사회 재활시설 서비스 지원과 권익 증진
- 저소득 장애인 생활안정 지원 및 장애인 자립생활 기반 구축
- 장애인활동 지원 내실화 및 발달장애인 지원 강화
- 노인의 편안한 노후 보장을 위한 복지서비스 증진 및 사회참여 활성화
- 노인돌봄 및 인권보호를 위한 사회안전망 강화
- 친환경 장사시설의 안정적 공급 및 가족친화 공간 조성
- 국가보훈대상자가 자긍심과 애국심을 갖도록 합당한 예우 및 지원 강화
- 여성친화도시 지원 확대로 함께 사는 양성평등 문화 확산
- 경력단절여성 등 취업지원으로 구직여성의 경제활동 참여 촉진
- 여성권익 증진을 통한 양성평등 강화
- 부모의 양육부담 경감으로 보육의 공공성 강화와 실질적 무상보육 실현
- 영유아 중심의 안심 보육 환경 조성
- 공보육 인프라 확충으로 보육이용 수요자 만족도 제고
- 인천형 공동육아시설 확충으로 양육친화적 환경 조성
- 지역 중심의 육아 돌봄 체계 구축
- 행복한 임신·출산환경 조성 지원
- 영유아 건강검진, 선천성질환 관리로 영유아 건강증진

- 전국 최초 공공 보육 친화 다기능 혁신센터 건립
- 다함께 돌봄센터, 지역아동센터 확충 및 운영 내실화를 통한 수요자 중심의 맞춤형 돌봄체계 구축
- 아동학대 예방 및 학대피해아동 보호 지원 강화
- 청소년의 균형적 성장을 위한 다양한 체험·문화활동 지원
- 청소년 활동 인프라 지속 확충 및 청소년 활동시설 운영 내실화
- 위기청소년 사회안전망 지속 확충
- 학교 밖 청소년 등 대상별 맞춤형 서비스 지원 강화
- 맞춤형 가족서비스 지원 및 가족친화 사회환경 조성
- 다양성이 존중되고 함께하는 다문화사회 구현
- 시민과 함께하는 외국인주민 정착환경 조성
- 여성의 잠재능력 개발 및 배움의 기회 제공으로 사회참여 확대
- 여성의 능력개발과 삶의 질 향상을 위한 다양한 교육프로그램 운영
- 사회적 수요에 맞는 여성 일자리 창출 및 성공적 창업을 위한 지원
- 아동의 건강한 성장 도모 및 가족기능 강화
- 지역특성과 산업현장 수요에 맞는 맞춤형 일자리 창출 및 취업 지원으로 일자리 미스매치 해소
- 청년 미취업자의 일·경험 기회제공과 취업지원을 통한 인천 청년의 취업률 제고 및 미스매칭 해소
- 지속가능성, 발전가능성 있는 일자리 발굴·지원을 통한 장기근속 유지
- 경쟁력 있는 사회적경제 생태계 구현
- 시민과 더불어 지역상생 실현 및 지속성장 기반 구축
- 사회적 경제 활성화로 취약계층 일자리창출 및 사회적가치 실현
- 노동환경 개선을 통한 근로자 복지향상
- 노사단체 지원을 통한 노사상생 협력기반강화 마련
- 산업안전관리 기반 구축을 통한 노동안전보건정책 추진
- 저소득, 주거 취약계층이 쾌적하고 안정적인 주거생활 영위를 위한 맞춤형 주거복지 사업 추진

## 나. 투자 중점사업

### 【 기초생활보장 부문 】

- 생계급여 지원 및 인천형 기초생활보장 지원
  - 생계급여 수급자 수 : ('23) 120,306명 → ('27) 146,773명
  - 부양의무자 기준 전면 폐지로 수혜대상자 확대 및 복지사각지대 축소
- 소득·주거형태·임차료 수준 등을 종합적으로 고려하여 주거급여 지원 (임차 급여, 수선유지 급여)
  - 주거급여(억원): ('23) 2,268 → ('27) 2,757

### 【 저소득층 자활지원 부문】

- 저소득층 자활지원 실적
  - 자활근로 참여자 수 : 4,800명('23) → 6,400명('27)
  - 자산형성지원사업 가입(유지)자 수 : 15,000명('23) → 22,000명('27)

### 【 취약계층지원 부문】

- 취약계층 지원 기부식품 등 모집
  - 푸드뱅크·마켓 기부식품 등 모집액 : ('23) 15,700백만원 → ('27) 16,336백만원
- 노숙인 및 쪽방주민 자립촉진 기반 확충
  - 노숙인시설(재활, 요양, 자활) 지원(5개소), 쪽방상담소 지원(1개소)
- 저소득층 위기가구 통합사례관리 지원
  - 통합사례관리가구 ('23) 2,353가구 → ('27) 2,373가구
- 지역사회서비스투자사업 이용자 확대
  - 이용인원 : ('23) 8,961명 → ('27) 9,001명
- 양질의 장애인 일자리 지원
  - 장애인 공공일자리 참여자 : ('23) 1,160명 → ('27) 1,305명
    - \* 복지일자리, 일반형일자리, 발달장애인요양보호사보조, 시각장애인안마사파견, 중증장애인지역맞춤형취업지원, 중증장애인맞춤형 복지일자리
  - 장애인 직업재활시설(장애인종합직업적응훈련센터, 보호작업장) 신규 설치

- 지역사회재활시설 서비스 지원 및 장애인 권익 증진
  - 학대피해장애인 사례관리 지원 및 장애인학대 예방 교육 실시
  - 지역사회 장애인에게 필요한 맞춤형 지역사회재활서비스 제공
- 저소득 장애인 생활안정 지원 및 장애인 자립생활 기반 구축
  - 장애인연금, 장애수당, 생계보조수당, 의료비, 등록진단비 및 검사비 지원
  - 장애인거주시설 안정적 운영 지원
  - 장애인 지역사회 자립지원 시범사업 추진 : 시설외소 장애인의 지역사회 정착을 위한 자립경로 조성 및 통합서비스 지원·연계
- 장애인 활동지원 확대 및 발달장애인 지원체계 구축
  - 장애인활동지원 수혜자 수 : ('23) 6,300명 → ('27) 7,500명
  - 발달장애인 부모교육지원, 주간활동서비스, 방과후 돌봄서비스 지원 등

## 【 사회복지일반 부문 】

- 사회복지시설 종사자 처우개선
  - 국비시설 인건비 지원 : 100%('23) → 100%('27)
  - 대체인력 지원 : 2,500일('23) → 2,750일('27)
  - 장기재직 근속휴가 : 50명('23) → 50명('27)
- 인천시 사회서비스원 운영
  - 정책연구과제 수행 : 11건('23) → 15건('27)
  - 민간기관 지원 : 60건('23) → 125건('27)
  - 종합재가센터 이용 : 35명('23) → 50명('27)
- 군·구 통합돌봄 시범사업 확대
  - 지원규모 : ('23) 4개구 → ('27) 10개 군·구

## 【 노인 부문 】

- 기초연금 지원 사업
  - 지급인원 : ('23) 363,054명 → ('27) 444,760명
- 효드림복지카드 지원사업
  - 지급인원 : ('23) 40,545명 → ('27) 43,887명

- 노인일자리 사업을 통한 사회참여 활성화
  - 일자리수 : ('23) 48,471개 → ('27) 53,000명
- 노인맞춤돌봄서비스 확대 지원
  - 대상인원 : ('23) 13,904명 → ('27) 14,750명
- 인천가족공원 조성사업(3-2단계)(공정률)
  - 봉안당 20,000기, 자연장지 10,000기, 산림복원, 산책로, 도로 설치 등  
: ('23) 25% → ('24) 65% → ('25) 100%

## 【 보훈 부문 】

- 통합보훈복지회관 건립
  - 사업기간 : 2023 ~ 2025
  - 소요예산 : 약 20,848백만원(부지매입비 10,000백만원, 공사비 등 10,848백만원)
  - 주요시설 : 사무실, 회의실, 체력단련실, 대강당 등
- 국가유공자 및 유족에 대한 예우실현으로 나라사랑 정신 함양
  - 국가보훈대상자 보훈수당(명) : ('23) 23,921 → ('27) 22,673
  - 국가보훈대상자 위문금(명) : ('23) 29,010 → ('27) 27,418

## 【 청소년 부문 】

- 자기 주도적 청소년 활동 및 참여 활성화 지원
  - 청소년 어울림마당 및 동아리 활동 운영 지원
  - 청소년 참여기구 활성화 및 사회참여 확대
  - 청소년 국제교류 확대 추진 및 취약계층 청소년 해외연수 지원
  - 청소년방과후 아카데미 운영 지원
  - 웹진M00 청소년기자단 운영
  - 청소년 커뮤니티 기능 강화 위한 청소년정보시스템(이룸) 운영
- 위기청소년 상담 및 보호 프로그램 확대를 통한 사회안전망 구축
  - 위기청소년 발견·보호 및 지원을 위한 청소년상담복지센터 운영 : 10개소
  - 청소년 복지시설 운영(청소년쉼터 및 자립지원관) : 10개소
  - 학교밖청소년지원센터 운영 : 9개소

- 청소년 자활작업장 : 1개소
- 청소년 근로보호센터 : 1개소
- 청소년 활동시설 운영 지원
  - 공공청소년수련시설 활동 지원 : 16개소
  - 청소년문화센터(다락) 운영 : 1개소
  - 청소년활동진흥센터 지원 : 1개소
- 공공청소년수련시설 확충 : ('23) 16개소 → ('27) 18개소
- 도림고 리모델링 활용 청소년복합문화센터(청소년특화시설) 조성
  - 조성 공정율 : ('23) 10% → ('26) 100%
- 모든 여성청소년의 건강한 성장을 위한 생리용품 보편 지원
  - 지원인원 : ('23) 24,356명 → ('27) 96,500명

## 【 보육·가족 및 여성 부문 】

- (재)인천여성가족재단 운영
- 여성정책 추진역량 강화
  - 여성친화도시 조성관련 군구 특색사업비 지원 및 광역협의체 운영
  - 여성리더육성 과정 지속 추진
- 여성새로일하기센터 운영 및 취업지원
  - 여성새로일하기센터 확대 운영 : 9개소
  - 경력단절여성 등 취업지원 : ('23) 15,800명 → ('27) 16,100명
- 여성폭력 예방 및 피해자 보호·지원 확대
  - 가정·성폭력·성매매 피해자 보호시설 및 주거지원 : 8개소
  - 가정폭력 피해 상담소 지원 : 8개소
  - 폭력피해 이주여성 상담소 지원 : 1개소
  - 성폭력 피해 상담소 지원 : 3개소
  - 성매매 피해 상담소 지원 : 2개소
  - 성폭력 피해자 지원(해바라기센터) : 3개소
  - 성매매 피해자 자활지원센터 지원 : 1개소



- 여성긴급전화1366센터 운영 : 365일·24시간 신고접수 및 상담
- 여성폭력 예방 교육 및 홍보 : 일반시민, 초등학생, 장애 아동 · 청소년 등
- 무인안심택배 서비스 운영 : 75개소
- 시설보육과 가정양육의 균형감 있는 지원
  - 어린이집 이용 전계층 전연령 보육료 전액 지원
  - '22년 출생아부터 0-1세 영아수당 지원
  - 어린이집 등 시설 미이용 아동 양육수당 지원
  - 취약계층 100% 책임 보육 실현, 어린이집 청정무상급식 지원
- 고품질의 공보육 인프라 구축
  - 믿고 맡길 수 있는 국공립 어린이집 확충
  - 부모 만족도가 높은 민간 부분 우수 공공형 어린이집 확대
  - 교사 대 아동비율을 낮춘 영아 안심보육 인천형 어린이집 확대
- 보육교직원 처우개선 지원 및 전문성 향상
  - 보육교사 처우개선비 지급 및 보육공백 발생 시 대체교사 지원
  - 보육교직원 보수교육 내실화 및 표준보육과정 등 교사교육 강화
- 출산·육아 종합인프라 구축
  - 영유아들이 미세먼지, 계절적 요인 등 외부환경에 안심하고 놀 수 있는 보육 친화 생태 환경 조성
  - 취약계층을 대상으로 경제적 부담 절감 및 공공의 선도적인 돌봄 책임을 강화하는 공공산후조리원 건립
- 저출산 극복개선 시책 추진
  - 저출산 대응 중장기(2023-2027) 기본계획 수립 연구용역 추진
  - 인천 아빠육아 천사(1004)단 운영
  - 남성 육아휴직 수당 지원
- 임신·출산·육아지원
  - 난임 부부 시술비 및 한의약 난임 치료 지원
  - 첫만남 이용권(기존 출산육아지원금) 지원
  - 산모 신생아 건강관리 지원

- 저소득층 기저귀·조제분유 지원
- 임신·출산 건강관리 및 I-Mom 방문 건강관리
- 인천형 산후조리원 확대 지정 운영(개소)
- 공동육아·공동돌봄 양육친화적 사회환경 조성
  - 아이돌봄 지원 서비스, 공동육아나눔터 및 아이사랑꿈터 설치·운영
- 아동수당 지급을 통한 아동의 건강한 성장 지원 및 아동양육에 대한 경제적 부담 경감 : ('23) 146,858명 → ('27) 122,347명
- 지역아동센터 방과후 돌봄서비스 기능 강화
  - 지역아동센터 확충 : ('23) 178개소 → ('27) 179개소
  - 아동복지교사 파견·지원 : ('23) 182명 → ('27) 185명
- 다함께돌봄센터 확충 : ('23) 42개소 → ('27) 82개소
- 아동학대 대응능력 강화 위한 학대피해아동쉼터 및 아동보호전문기관 확충
  - 학대피해아동쉼터 설치 및 운영 : ('23) 6개소 → ('27) 7개소
  - 아동보호전문기관 설치 및 운영 : ('23) 4개소 → ('27) 5개소
- 다양한 가족지원 사업을 통한 건강가정 조성
  - 가족센터 운영지원 : 11개소 ('23) 3,468백만원 → ('27) 4,871백만원
  - 가족친화인증기업 인증 지원 : 187개소 ('23) 87백만원 → ('27) 90백만원
- 저소득 한부모가족의 생활안정 및 자립지원
  - 한부모가족 복지시설(8개소) 지원 : ('23) 3,773백만원 → ('27) 4,150백만원
  - 저소득 한부모 생활안정 지원 : ('23) 51,453백만원 → ('27) 55,695백만원
- 다문화가족을 위한 맞춤형 서비스 제공으로 안정적 정착 지원
  - 다문화가족 특성화사업 : 6개 사업 ('23) 3,119백만원 → ('27) 3,444백만원
  - 결혼이민자 일자리 직업교육훈련 : 26개 사업
- 여성의 잠재능력 개발 및 사회참여 확대를 위한 교육프로그램 운영
  - 전문기능, 실용·창업, 문화아카데미, 특강프로그램, 한글과정 등
  - 연 4기, 총 89개 강좌, 연간 수강인원 4,600명 [( '22)4,500명→('23)4,600명]
- 기능수준의 향상과 교육생 기능개발 촉진으로 전문기능인 육성
  - 지방 및 전국기능경기대회 참가 지원(한복, 의상디자인 분야)

- 여성 취업·창업 지원을 위한 여성새로일하기센터 운영
  - 경력단절 여성 취업지원을 위한 구인처 및 구직자 발굴
    - ※ 인턴연계 지원 사업, 이동상담, 집단상담 프로그램 등 운영
  - 취·창업 역량강화를 위한 직업교육훈련 실시(5개 과정)
  - 기업환경개선사업 및 취업자 고용유지를 위한 사후관리 실시
  - 새로일하기센터 구인·구직 취업 연계(건) : ('22)2,400건→('23)2,450건
- 교육 프로그램 운영(IT, 전문인력, 어학, 문화·건강·교양, 토요강좌, 단기강좌)
  - 교육 수강료 수입 : ('23) 224,280천원 → ('27) 233,370천원
- 여성창업지원센터(4개소) 운영
  - 창업지원센터 사용료 수입 : ('23) 3,360천원 → ('27) 3,360천원
- 시민편의시설(대강당 및 체력관리센터) 운영
  - 대강당 사용료(대관료) 수입 : ('23) 3,168천원 → ('27) 3,294천원
  - 체력관리센터 사용료 수입 : ('23) 7,200천원 → ('27) 7,491천원
- 광장놀이터(실내 어린이놀이터) 운영
  - 입장료 수입 : ('23) 5,760천원 → ('27) 5,970천원
- 사회교육 프로그램 수료율 및 만족도 향상
  - 사회교육 프로그램 수료율(%) : ('23) 78.4 → ('27) 78.8
  - 사회교육 프로그램 수혜자 만족도(%) : ('23) 92.0 → ('27) 92.4
- 체육 프로그램 등록률 및 만족도 향상
  - 체육 프로그램 등록률 : ('23) 76.4 → ('27) 76.8
  - 체육 프로그램 만족도 : ('23) 87.5 → ('27) 87.9
- 아동·가족 상담, 심리검사, 심리치료
- 아동양육시설 및 공동생활가정 심리검사 및 심리치료비 지원

## 【 노동부문 】

- 노동권익 보호체계 기반 확충
  - 노동권익센터 운영 ('23~'27), 영화로 보는 인권 감수성 교육('23~'27), 비정규직근로자 관련 토론회('23~'27)

- 근로자복지 활성화 사업
  - 근로자복합문화센터 건립 및 운영 2개소 ('23~'24)
  - 근로자복지관 이용인원(명) ('23) 10,000명 → ('27) 20,000명
  - 근로자 지원프로그램 운영(EAP) ('23) 700건 → ('27) 1,400건
- 노사단체 지원 ('23)15개 사업 1,477백만원 → ('27)15개 사업 2,201백만원
- 산업안전관리 기반 구축·추진
  - 노동안전보건정책 기본·시행계획에 따른 정책과제 이행
  - 안전보건지킴이 운영[산재예방 활동] ('23) 50개소 → ('27) 200개소
- 우리 시 근로자에 안전보건교육 제공 ('23) 300명 → ('27) 380명
- 안전관리 업무 및 보건 업무용역 ('23) 380명 → ('27) 460명
- 안전보건 관리체계 컨설팅 및 안전보건 의무 이행점검 ('23) 23개 → ('27) 31개
- 지역산업맞춤형 일자리창출 지원사업 : 취업목표 연 1,964명
- 시·군·구 상생협력 특화일자리사업 : 일자리창출 목표 연 150명
- 지역주도형 청년일자리 사업 추진
  - 지원대상 : 인천시 미래성장기업, 지역전략 산업, 창업기업, 지역성장 도약기업에 취업한 청년
  - 지원내용 : 청년 신규 채용 인건비 지원 및 창업 사업화 지원
- 구직 청년을 위한 「드림체크카드」
  - 지원대상 : 인천시 거주 만19-39세 이하 미취업청년
  - 사업내용 : 구직청년에게 ‘드림체크카드’를 지급, 구직활동에 관한 직·간접비용 지원
- 재직청년을 위한 「Dream For 청년통장」
  - 지원대상 : 인천시 소재 중소·중견 제조기업 및 지식서비스산업에 1년 이상 근무하는 39세 이하 청년근로자
  - 사업내용 : 청년근로자가 3년간 월 10만원씩 총 360만원을 적립하면 3년간 1천만원(+이자)까지 목돈마련 적립 지원
- 저소득 취약계층 일자리 제공을 위한 재정 지원
  - 사회적기업 일자리창출 : ('23) 350명 → ('27) 370명
  - 지역공동체 일자리창출 : ('23) 350명 → ('27) 500명
  - 공공근로 일자리창출 : ('23) 520명 → ('27) 720명

## 【 주택 부문 】

### ○ 청년 월세 지원 사업

- 지원대상 : 인천시 거주 만19세~39세 이하 무주택 저소득 청년
- 사업내용 : 월 최대 20만원 지원 (최대 12개월, 생애 1회)

### ○ 도심 내 저소득계층이 현 생활권에서 거주하도록 지원대상자가 희망 주택을 구하고 공공주택사업자가 임차하여 저렴하게 공급

- 전세임대사업(호): ('23) 700 → ('27) 3,500

### ○ 도심 내 저소득계층이 현 생활권에서 거주하도록 기존주택을 매입하여 저렴하게 공급

- 매입임대사업(호): ('23) 1,000 → ('27) 5,000

## 다. 주요성과지표

구 분	단위	계 획 기 간				
		2023	2024	2025	2026	2027
국비시설 인건비 지원	%	100	100	100	100	100
민간기관 지원	건	60	70	85	100	125
자활근로 참여자	명	4,800	5,200	5,600	6,000	6,400
푸드뱅크·마켓 기부식품 등 모집액	백만원	15,700	15,857	16,015	16,175	16,336
통합사례관리가구	가구	2,353	2,358	2,363	2,368	2,373
지역사회서비스 이용자	명	8,961	8,971	8,981	8,991	9,001
군구 통합돌봄 시범사업	기초 지자체수	4	6	8	10	10
장애인공공일자리참여자	명	1,160	1,194	1,230	1,267	1,305
장애인연금대상자	명	21,387	22,130	22,790	23,469	24,158
장애인활동지원수혜자	명	6,300	6,600	6,900	7,200	7,500
기초연금 지급	명	363,054	388,467	415,700	415,660	444,760

구 분	단위	계 획 기 간				
		2023	2024	2025	2026	2027
효드림복지카드 지급	명	40,545	41,356	42,183	43,027	43,887
노인일자리	개	46,051	49,000	50,000	52,000	53,000
노인맞춤돌봄서비스 지원	명	13,904	14,000	14,250	14,500	14,750
인천가족공원 조성사업(3-2단계)	%	25	65	100	-	-
통합보훈복지회관 조성사업	%	50	35	15	-	-
참전유공자 명예수당 지급	명	12,691	11,779	10,867	9,955	9,043
전몰군경유족수당 지급	명	1,350	1,350	1,350	1,350	1,350
독립유공자명예수당 지급	명	380	380	380	380	380
보훈예우수당 지급	명	8,300	8,900	9,500	10,100	10,700
참전유공자 사망위로금 지급	명	1,200	1,200	1,200	1,200	1,200
위문금 지급	명	29,010	28,612	28,214	27,816	27,418
폭력예방 교육	명	7,390	7,400	7,410	7,420	7,430
경력단절여성 취업연계 현황	명	15,800	15,900	16,000	16,100	16,100
보육료 지원	명	30,794	30,794	30,794	30,794	30,794
가정양육수당	명	25,329	25,329	25,329	25,329	25,329
부모급여(영아수당) 지원	명	29,000	29,000	29,000	29,000	29,000
인천형어린이집	개소	200	200	200	200	200
공공형어린이집	개소	146	146	146	146	146
국공립어린이집	개소	336	376	416	426	496
보육교사 처우개선	명	12,323	12,323	12,323	12,323	12,323
출산·육아 종합인프라 구축	-	공사 진행	준공 (6월)			
첫만남이용권 지원	명	14,600	14,600	14,600	14,600	14,600
인천아빠육아 천사(1004)단	명	1,215	1,215	1,215	1,215	1,215

구 분	단위	계 획 기 간				
		2023	2024	2025	2026	2027
양·한방 난임 치료 지원	건	6,000	6,000	6,000	6,000	6,000
인천형 산후조리원 지정	개소	8	8	8	8	8
산모 신생아 건강관리 지원	명	6,600	6,600	6,600	6,600	6,600
저소득층 기저귀·조제분유 지원	명	8,750	8,750	8,750	8,750	8,750
아이돌봄 서비스	연계 건수	380,000	380,000	380,000	380,000	380,000
공동육아나눔터 설치	개소	22	23	24	25	25
아이사랑꿈터 설치	개소	100	100	100	100	100
아동수당 급여지급	명	146,858	139,154	132,197	125,587	122,347
지역아동센터 확대	개소	178	179	179	179	179
아동복지교사 파견	명	182	183	183	184	185
다함께돌봄센터 확충	개소	42	52	62	72	82
학대피해아동쉼터 운영	개소	7	7	7	7	7
아동보호전문기관 운영	개소	5	5	5	5	5
청소년방과후아카데미 운영	개소	12	12	13	14	14
여성청소년 생리용품 보편 지원	명	24,356	47,562	95,907	96,000	96,500
학교밖 청소년 지원	명	1,302	1,306	1,310	1,314	1,318
공공청소년수련시설 확충	개소	16	16	17	18	18
가족센터 운영	개소	11	11	11	11	11
한부모가족복지시설 지원	개소	8	8	8	8	8
다문화가족 특성화사업 지원	명	80,000	80,150	80,300	80,450	80,600
고객만족도	%	85	87	89	91	93
사회교육 연간 수강인원	명	4,500	4,600	4,700	4,800	4,800
새로일하기센터 취업·창업알선	명	2,450	2,500	2,550	2,600	2,650

구 분	단위	계 획 기 간				
		2023	2024	2025	2026	2027
교육수강료	천원	224,280	226,520	228,780	231,060	233,370
창업지원센터 사용료	천원	3,360	3,360	3,360	3,360	3,360
시설 사용료	천원	10,368	10,471	10,574	10,679	10,785
실내어린이놀이터 입장료	천원	5,760	5,810	5,860	5,910	5,970
사회교육프로그램 수료율 및 만족도	%	81.1	81.2	81.3	81.4	81.5
체육 프로그램 등록률 및 만족도	%	78.7	78.8	78.9	79.0	79.1
아동가족의 상담, 치료, 검사 만족도	점	86	86	87	87	88
지역산업맞춤형 일자리창출 지원사업	명	1,964	1,964	1,964	1,964	1,964
시·군·구 상생협력 특화일자리사업	명	150	150	150	150	150
지역주도형 청년일자리 지원사업	명	650	700	750	800	850
드림체크카드	명	1,000	1,700	2,000	2,000	2,000
드림For청년통장	명	1,000	1,700	2,000	2,000	2,000
청년월세지원	명	2,000	3,000			
사회적기업 일자리창출	명	350	355	360	365	370
지역공동체 일자리창출	명	350	400	420	450	500
공공근로 일자리창출	명	520	570	620	670	720
사회적기업 육성	개소	250	255	260	265	270
마을기업 육성	개소	75	80	85	90	95
협동조합 육성	개소	720	770	820	870	920
산업재해율	%	0.63	0.62	0.60	0.58	0.55
안전보건교육 이수자	명	300	320	340	360	380
안전보건용역 대상자(사업소 포함)	명	380	400	420	440	460
이행점검 부서(사업장)	개수	23	24	25	26	27



구 분	단위	계 획 기 간				
		2023	2024	2025	2026	2027
주거급여 지원	억원	2,268	2,381	2,500	2,625	2,757
전세임대사업	호	700	700	700	700	700
매입임대사업	호	1,000	1,000	1,000	1,000	1,000

## 7. 보건 분야

### 가. 투자방향

- 보건의료체계 강화로 필수 의료지원 확대 및 건강안전망 구축
- 의료급여 지원을 통한 보편적 의료서비스이용 보장
- 공공보건의료기관 확충 및 공공의료 협력체계 강화
- 지역특화의료기술 육성 및 수용태세 강화로 글로벌 헬스케어 경쟁력 제고
- 시민 중심의 체계적인 응급의료시스템 구축
- 감염병 조사·감시, 역학조사 등을 통해 신종감염병 및 주요 감염병 예방·관리
- 감염병 전문병원 구축으로 의료공공성 확보 및 환자중심의 의료서비스 제공
- 국가예방접종 지원사업 등 예방접종을 통한 감염병 예방으로 건강증진 도모
- 지역거점 진단인프라 구축으로 지역사회 유행 감염병 위기대응 강화
- 현안 감염병에 대한 연구 등 시민의 건강보호를 위한 연구조사 활동
- 코로나19 백신 예방접종 이상반응 적극 대응
- 시민과 함께하는 생활 속 건강생활실천 강화
- 지역사회 중심의 정신건강 안전도시 구현
- 치매 예방·치료 기반 확충으로 치매안심도시 조성
- 시민이 공감하는 건강 안전망 강화로 건강백세 실현
- 수준 높은 음식문화 정착으로 선진외식환경 조성 및 공중위생 서비스 고도화
- 체계적인 유통식품 안전관리로 안전한 식품생산 기반 조성 및 식중독 사전예방을 통한 시민 건강 보호
- 사전 예방적 식품 안전관리 체계 구축
- 모기, 진드기 등 매개체 발생감시 활동으로 감염병분야 기후변화 대비
- 식품 유해미생물검사, 식중독 원인규명 및 사전예방 활동추진으로 식품 안전사고 방지
- 농산물 안전성 검사로 안전한 농산물 공급 및 생산 유도
- 의약품 등의 유해성 차단 및 품질감시 강화

## 나. 투자 중점사업

### 【 보건의료 부문 】

- 농어촌 의료서비스 개선 및 건강생활지원센터 확충
  - 건강생활지원센터 확충(개소) : ('23) 11개소 → ('27) 22개소
  - 병원선 대체 건조(1대 / 200톤) : ('23~'24) 건조 → ('25) 운항개시
- 저소득층의 의료서비스 보장을 위한 의료급여 지원
  - 의료급여지원(억원) : ('23) 7,157 → ('27) 7,526
- 의료지원 부족 지역에 적정규모의 공공병원 확충
  - 공공의료기관 확충 : ('23) 8개소 → ('27) 10개소
- 책임의료기관 중심 필수보건의료 협력기반 확대
  - 지역책임의료기관 지정 : ('23) 2개소 → ('27) 4개소
- 인천의료원 의료시설 기능강화 및 공공의료 질 향상
  - 지역심뇌혈관 센터 설립(공정률) ('23) 20% → ('26) 100%
- 공공심야약국 운영
  - 공공심야약국 인건비 지원 : ('23) 21개소 → ('27) 21개소(요일제 포함)
- 외국인근로자 등 의료지원 : ('23) 1.3억원 → ('27) 2억원
- 마약퇴치사업 : ('23) 1억원 → ('27) 2억원
- 마약류중독자 치료보호비 지원 : ('23) 3억원 → ('27) 4억원
- 헌혈장려를 위한 다회 헌혈자 지원 : ('23) 0.5억원 → ('27) 0.8억원
- 해외 외국인환자 유치 : ('23) 10,000명 → ('27) 18,000명
- 도서, 산간지역, 도심 등 응급환자 발생대비 신속한 이송체계 구축
  - 닥터헬기 운영 : ('23) 100건 → ('27) 110건
  - 닥터카 운영 : ('23) 100건 → ('27) 110건
- 감염병 표본감시체계 운영
  - 주요 감염병 표본감시체계, 의료 감염병 표본감시체계 운영
  - 감염병 발생웹보고 관리, 감염병 정보 환류 및 지정기관 지원
- 국가지정 입원치료병상 운영 : ('23) 19병상 → ('27) 22개소
- 감염병 전문병원 구축 : ('24) 권역 및 의료기관 선정 → ('27) 1개소

○ 국가예방접종 실시

- 어린이 예방접종 지원 : ('23) 17종 → ('27) 18종(로타)
- 어르신 예방접종 지원 : ('23) 2종 → ('27) 5종
- 고위험군 예방접종 지원 : ('23) 3종 → ('27) 6종

○ 에이즈 및 성병예방사업

- 에이즈 예방 홍보 : ('23) 100회 → ('27) 300회
- 에이즈 감염자 진료비 지원 ('23) 1,700건 → ('27) 1,500건

○ 보건소 결핵관리사업

- 보건소 결핵신환자관리 : ('23) 430명 → ('27) 300명
- 결핵관리 전담인력 배치 : ('23) 34명 → ('27) 40명

○ 코로나19 예방접종 이상반응 대응

- 이상반응 역학조사 : 중증 이상반응 및 피해보상 정규심의 신청 건에 대한 역학조사
- 이상반응 피해보상 : 예방접종과의 인과성 평가에 따른 피해보상

○ 시민과 함께하는 생활 속 건강생활실천 강화

- 지역사회 통합건강증진사업 추진·운영
- 건강생활습관 실천을 위한 건강도시 환경 조성
- 모바일 헬스케어 사업, 지역사회 건강조사 조사분석 지원
- 흡연율 감소 및 간접흡연 예방을 위한 금연사업

○ 지역사회 중심의 정신건강 안전도시 구현

- 광역정신건강복지센터 운영 및 재난 등 트라우마 심리지원
- 기초정신건강복지센터 운영 및 정신건강증진시설 지원
- 광역자살예방센터 운영 및 지역 맞춤형 자살예방사업 추진
- 자살유족 원스톱서비스 지원, 정신응급의료 연계체계 구축

○ 치매 예방·치료 기반 확충으로 치매안심도시 조성

- 광역치매센터, 치매안심센터, 치매전담형 주간보호시설 운영
- 공립 치매전담형 노인요양시설 건립(공정률): ('23) 30%→ ('24) 100%
- 노인요양시설 확충(기능보강) 지원(서구 치매전담형 종합요양시설)
- 공립요양병원 공공보건사업

- 시민이 공감하는 건강 안전망 강화로 건강백세 실현
  - 저소득 건강검진 및 의료비, 구강건강관리서비스 지원
  - 중증으로의 이환 예방을 위한 심뇌혈관질환 예방관리사업
  - 방문건강관리 대상자 건강관리서비스 제공
  - 장애인 건강권보장의 의료접근성 강화 시스템 구축
- 코로나19 등 신종감염병 검사 및 변이바이러스 출현감시
- 감염병 실험실감시망 운영사업 추진
  - 인플루엔자 등 호흡기바이러스감염증 감시
  - 수인성식품매개감염증 감시
  - 해양환경 병원성 비브리오패염증 감시
  - 엔테로바이러스실험실 감시
- 고위험병원체 검사 및 생물테러대응 실험실 네트워크 운영
- 에이즈, 잠복결핵 등 법정감염병 진단을 위한 지역거점진단센터 운영
- 모기, 진드기 등 매개체 발생감시를 통한 감염병 예방사업
  - 해외유입 매개체 감시사업
  - 위험지역 매개모기 발생감시 등 말라리아 퇴치사업 추진
  - (SFTS, 진드기매개뇌염 등 매개체) 참진드기 발생 및 병원체 감시
- 식중독 원인규명, 사전예방 및 사후관리 사업 추진
- 유통식품 미생물 규격기준 검사 및 잠재 위해인자 조사

## 【 식품의약안전 부문 】

- 위생등급 활성화 및 안전한 외식환경 조성
  - 음식점 위생등급 신규 지정업소 : ('23) 1,150개소 → ('27) 1,890개소
  - 우수음식점 및 음식특화거리 운영 관리 : ('23) 2,080개소 → ('27) 2,120개소
- 시민건강보호를 위한 식중독 예방 및 관리
  - 식중독 발생 환자 수 : ('23~'27) 100명이하/당해년도 인구수
- 어린이의 올바른 식생활 환경 조성
  - 어린이급식소 등록관리 : ('23) 2,233개소 → ('27) 2,273개소

- 식품제조가공업소 등 위생 안전관리 수준 향상
  - HACCP의무적용 확대운영 : ('23)735품목 → ('27)790품목
- 쾌적하고 안전한 공중위생서비스 제공
  - 우수 숙박업소 지정운영 : ('23)121개소 → ('27)130개소
- 먹거리 안전성 강화
  - 국민 다소비식품 등 검사 강화로 안전한 먹거리 제공
  - 관내 식품 제조 가공업소의 자가품질검사
  - 건강기능식품 안전관리 및 기능성분 검사
  - 식품별 유해물질 오염도 조사를 통한 기준·규격의 주기적 재평가
  - 농산물도매시장 경매 전 및 유통 중 24시간 현장 검사
  - 대형마트, 전통시장, 로컬푸드매장 유통 농산물 중 잔류농약 검사
  - 농수산물 중금속, 방사능, 동물용의약품 등 유해물질 감시
- 의약품 등 안전성 강화
  - 의약품, 한약재, 의약외품, 화장품 유해성조사 및 품질검사

## 다. 주요성과지표

구 분	단위	계 획 기 간				
		2023	2024	2025	2026	2027
병원선 대체 건조율	%	60%	100%	-	-	-
건강생활지원센터 설치수	개소	11	14	18	20	22
의료급여지원액	억원	7,157	7,198	7,306	7,415	7,526
인천의료원 기능특성화 완료율	%	100%	100%	100%	100%	100%
공중보건장학생 지원	명	5명	5명	5명	5명	5명
공공심야약국 운영	개소	21	21	21	21	21
외국인 환자 유치수	명	10,000	12,000	14,000	16,000	18,000
응급의료 전용헬기 운영건 수	회	100	100	105	110	110

구 분	단위	계 획 기 간				
		2023	2024	2025	2026	2027
닥터카 운영건수	회	100	105	105	110	110
표본감시기관 관리	개소	119	119	119	119	119
격리입원치료비 지원건 수	명	50	50	50	50	50
국가지정치료병상	개	19	19	20	21	22
감염병 전문병원 구축	개소	-	설계 및 공사	설계 및 공사	1개소 완공	1개소 운영
영유아 완전접종률	%	91	92	92	93	94
결핵 신환자수	명	900	800	800	750	750
에이즈 등록관리자 수	명	900	900	850	850	850
코로나19 예방접종 이상반응 피해조사 및 피해보상	회	500	480	460	440	420
걷기플랫폼(워크온) 회원 가입자 수	명	90,000	95,000	100,000	105,000	110,000
정신응급상담(1577-0199) 실적	건	22,500	23,000	23,500	24,000	24,500
치매환자 등록관리율	%	46.5	47	47.5	48	48.5
방문 건강관리사업 등록 가구수	건	36,200	36,500	36,700	37,000	37,000
우수음식점 등 육성 관리	개소	2,080	2,090	2,100	2,110	2,120
배달음식점등 외식업소 점검	개소	13,500	14,000	14,500	15,000	15,500
소비자식품 위생감시원 운영	명	11,809	11,809	11,809	11,809	11,809
HACCP의무적용 확대운영	품목	750	765	770	785	790
명예공중위생감시원 운영	명	103	103	103	103	103
특별지방행정기관이관 사무수행경비(유해물질)	건	110	110	110	110	110
유통식품검사강화로 안전한 먹거리 제공	건	6,095	6,095	6,095	6,095	6,095
합동단속 등 사후관리 강화	건	140	140	140	140	140

구 분	단위	계 획 기 간				
		2023	2024	2025	2026	2027
식품별 유해물질 오염도 조사	건	135	135	135	135	135
농산물 안전성 검사	건	4,200	4,200	4,200	4,200	4,200
유통 수산물 안전관리	건	320	320	320	320	320
신종감염병 대응 및 감시사업	건	50,000	50,000	50,000	50,000	50,000
지역거점진단센터운영비 지원	건	2,000	2,000	2,000	2,000	2,000
지역거점진단센터 진단장비등 지원	유/무	유	유	유	유	유
급성호흡기감염증 감시망 운영	건	500	500	500	500	500
인플루엔자등진단재료비 지원	건	500	500	500	500	500
생물테러대응 실험실 네트워크 운영 지원	건	100	100	100	100	100
코로나19 진단검사비 지원	건	30,000	30,000	30,000	30,000	30,000
주요감염병 표본감시	건	100	100	100	100	100
법정감염병진단 및 예방사업	건	850	850	850	850	850
에이즈 및 성병예방 지자체보조	건	350	350	350	350	350
IGRA 검사지원	건	3,000	3,000	3,000	3,000	3,000
병원성 비브리오균 실험실 감시망 운영	건	50	50	50	50	50
매개체감염병 진단 및 감시	회	1,040	1,040	1,040	1,040	1,040
해외유입 모기매개감염병 관리	회	50	50	50	50	50
식중독 예방 및 진단	건	5,000	5,000	5,000	5,000	5,000
식중독균추적관리	건	830	830	830	830	830
노로바이러스 감시체계	건	20	20	20	20	20
특별지방행정기관이관 사무수행경비 지원(유해물질)	건	110	110	110	110	110
수인성식품매개 감염병 병원체 감시	건	800	800	800	800	800



구 분	단위	계 획 기 간				
		2023	2024	2025	2026	2027
노로바이러스 대응 국가 실험실감시망 운영	건	800	800	800	800	800
유통식품검사 강화로 안전한 먹거리 제공	건	5,000	5,000	5,000	5,000	5,000
합동단속 등 사후관리 강화	건	140	140	140	140	140
식품별 유해물질 오염도 조사	건	120	120	120	120	120
농산물 안전성 검사	건	4,000	4,000	4,000	4,000	4,000
유통 수산물 안전관리	건	300	300	300	300	300
의약품 유해성조사 및 품질검사	건	160	160	160	160	160

## 8. 농림해양수산 분야

### 가. 투자 방향

- 농업·농촌 및 식품산업 발전계획 및 농가 소득향상
- 농업의 생산·가공·유통·관광 등 6차 산업화 및 수출 지원
- 고품질의 친환경 농축산업 육성
- 노후 농산물도매시장 시설현대화로 농산물유통 활성화
- 기반시설 정비 및 확충을 통한 농업재해 예방
- 학교급식 지원으로 농가소득 증대 및 학부모 부담 완화
- 농산물 거래의 공정성·투명성 확보로 신뢰받는 행정 구현
- 깨끗하고 쾌적한 도매시장 환경조성으로 고객만족 행정 실현
- 지속가능 농업기술 실천을 위한 친환경 과학영농기술 지원
- 시민과 농업인이 행복한 도시 융복합 산업 육성
- 신수요 창출 도시농업 참여기반 확대
- 구제역 및 AI, 등 주요 가축전염병 근절 및 발생 최소화
- 안전하고 위생적인 축산물 생산 관리를 통한 식품안전성 확립
- 유통 축산물검사 성분·규격 검사 및 식육·식용란 등의 유해 잔류물질 검사 철저로 축산물 먹거리 안전성 강화
- 야생동물 구조·치료 관리 체계 확립으로 친환경 도시 구축
- 어촌 정주여건 개선 및 어업 기반 확립을 통한 지속 가능하고 미래를 준비하는 인천의 수산업·어촌 실현
- 수산기술 개발·보급 및 수산전문 인력 육성 지원
- 안전한 수산물 생산을 위한 수산물 안전관리 체계구축
- 시민들이 즐길수 있는 생활권 체감형 도시숲 조성
- 산림 내 다양한 휴양 공간 조성과 시민 향유
- 산림자원 보호 육성을 통한 산림생태계 보존 및 저탄소 녹색성장 지원

## 나. 투자 중점사업

### 【 농업·농촌 부문 】

- 친환경 및 고품질 농산물의 안정적 공급을 위한 생산기반 확충
  - 친환경인증 재배면적(ha) : ('23) 710 → ('27) 760
- 기본형 공익직접지불사업 등 3개 직불금 지원으로 농가소득 향상
  - 직불금 지원금액(백만원) : ('23) 27,270 → ('27) 27,820
- 삼산농산물도매시장 시설현대화사업을 통한 농산물 유통 제고
  - 시설현대화사업비 등(백만원) : ('23) 2,865 → ('27) 25,251
- 가축전염병의 발생 및 확산 방지로 축산농가의 경제적 손실 예방
  - 가축전염병 발생 건수(건) : ('23) 4건 → ('27) 3건
- 농업기반시설 정비 및 확충을 통한 재해예방 및 안정영농 도모
  - 배수개선사업비 등(백만원) : ('23) 6,900 → ('27) 7,700
- 학교급식 지원 확대를 통한 보편적 교육복지 실현
  - 학교급식 지원 사업비(백만원) : ('23) 88,365 → ('27) 91,951
- 농업분야 전문인력 양성
  - 인천농업아카데미 운영 : ('23) 294회 9,810명 → ('27) 300회 10,000명
  - 청년농업인 및 학습단체 육성 : ('23) 67회 1,860명 → ('27) 75회 2,100명
- 친환경 실천 과학영농기술지원 및 미래 성장 농업기술보급
  - 병해충예찰 방제 : ('23) 28회 이상
  - 친환경 실천농가(비율) : ('23) 21% → ('27) 25%
  - 명품농산물 생산 기술보급(만족도) : ('23) 94점 → ('27) 95점
- 농업농촌 가치 확산을 위한 시민교육 활성화 : 만족도 ('23) 85% → ('27) 90%
- 농가경영 개선 및 기계화 촉진 : 만족도 ('23) 85% → ('27) 90%
- 남촌농축산물도매시장 시설물 유지·관리공사 및 청사시설 관리
- 남촌농축산물도매시장 농산물 거래정보의 투명성·신뢰성 확보 위한 체계적인 유지관리
- 삼산농산물도매시장 시설보강 사업(시설·기계·전기 등)('23~'27)
  - 시설·기계·전기설비 유지 및 기계설비 성능점검 실시
  - 시설물 관리예산 절감비율(공사금액/관리예산) 향상

- 삼산도매시장 환경시설 정비('23~'27)
  - 쓰레기처리동 집하장 바닥 보수공사('23)
  - 도매시장 경매장 청소 등 환경 정비('23~'27)
- 도매시장 공공에너지 관리에 따른 사업('23~'27)
  - 에너지 저장장치 설치공사('23)
  - 도매시장 LED등기구 교체 사업('23~'27)
- 시장 내 화재예방, 쓰레기 무단투기 단속 등 사건·사고 감시 강화
  - 도매시장 CCTV카메라 교체공사('23~'27)
- 시장 내 구근류경매장 확장공사('23)
  - 양파 거래 비율(거래량/거래금액) 증가
- 가축전염병 방역관리 및 방역사업 추진
  - 재난형 악성가축전염병 발생방지, 주요가축전염병 근절기반 구축 및 대민지원 등
- 생산단계 축산물 안정성 검사
  - 도축검사, 식육 중 유해물질 및 미생물 검사, 축산항생제 내성균 검사 등
- 축산물 위해요소 관리로 안전성 강화
  - 유통축산물 검사(건) : ('23) 1,888 → ('27) 1,950
- 야생동물 구조·치료 관리 체계 관리
  - 야생동물 구조·치료(건) : ('23) 400 → ('27) 440
  - 야생동물 질병 검사 및 홍보 (건, 회) : ('23) 265 → ('27) 310

## 【 임업·산촌 부문 】

- 생활권 도시숲 조성
  - 미세먼지 차단숲, 도시바람길 숲, 명상숲, 나눔숲, 무장애 나눔길 등
- 산림자원 보호육성
  - 숲가꾸기, 조림, 산림병해충방제, 산림서비스증진 등
- 산촌개발 및 휴양공간조성
  - 치유의 숲, 자연휴양림, 지방정원, 유아숲체험원, 둘레길 정비 등
- 산림재해예방복구 : 산불예방, 산사태 방지, 사방 및 임도시설 등

## 【 해양수산 · 어촌 부문 】

- 어촌뉴딜 300사업을 통한 어촌 · 어항 시설 현대화 및 생활밀착형 인프라 구축으로 어촌정주여건 개선
- 인공어초 시설사업 및 수산종자 매입방류를 통하여 지속가능한 생산성을 유지하고 풍요로운 연안어장 자원을 확보하여 어업인 소득 증진 도모
- 수산 가공 · 유통기반 구축사업을 통하여 소비자 맞춤형 · 고부가가치 수산식품 유통 체계 구축
- 경쟁력 있는 수산 기술 개발 · 보급 : ('23) 120개소 → ('27) 160개소
- 전문 수산 인력 육성 양성 및 지원 : ('23) 400명 → ('27) 400명
- 안전한 수산물 생산을 위한 안전관리 체계 구축 : ('23) 200건 → ('27) 250건

## 다. 주요성과지표

구 분	단위	계 획 기 간				
		2023	2024	2025	2026	2027
친환경인증 재배면적	ha	710	720	730	750	760
직불금 지원	백만원	27,270	27,406	27,543	27,681	27,820
삼산농산물도매시장 시설현대화사업	백만원	2,865	2,370	28,484	25,251	0
제1종 가축전염병 발생 및 확산방지	건	4	4	3	3	3
농업기반시설 정비 · 확충	백만원	6,900	7,100	7,300	7,500	7,700
학교급식지원	백만원	88,365	89,248	90,140	91,041	91,951
인천농업아카데미 운영 실적	명	9,810	9,850	9,900	9,950	10,000
명품농산물 생산 기술보급 비율	%	94	94.25	94.5	94.75	95
시민체험교육 운영 만족도	점	86	87	88	89	90
도시농업 기술보급 추진 실적 비율	%	100	100	100	100	100

구 분	단위	계 획 기 간				
		2023	2024	2025	2026	2027
(남촌)유통질서 확립	%	100	100	100	100	100
(남촌)고객만족도	%	100	100	100	100	100
(남촌,삼산)시설물 안전 유지관리	%	100	100	100	100	100
(삼산)고객만족도	%	100	100	100	100	100
가축방역사업 및 주요 가축 전염병 검진	건,두,회	94,842	95,000	98,000	100,000	100,000
생산단계 축산물 안전성 검사	건,두	6,254,950	6,250,000	6,250,000	6,250,000	6,250,000
유통축산물 검사	건	1,888	1,895	1,910	1,925	1,950
야생동물 구조·치료 관리체계 확립	건,회	665	685	710	730	750
어촌뉴딜 300사업	백만원	4,000	4,000	4,000	4,000	4,000
어항건설 및 보수·보강	백만원	7,000	7,000	8,000	8,000	8,000
인공어초 시설사업	백만원	1,838	1,838	1,838	1,838	1,838
수산 가공·유통사업	백만원	4,125	8,045	6,555	5,065	5,065
수산기술 보급	개소	120	130	140	150	160
수산전문인력 육성	명	400	400	400	400	400
수산물 안전성 조사	건	200	210	220	235	250
도시숲 조성(당년도분)	개소	10	10	10	10	10
조림면적(당년도분)	ha	50	50	50	50	50

## 9. 산업·중소기업 및 에너지 분야

### 가. 투자 방향

- 인천형 창업 인프라 등 환경 조성을 통한 창업 생태계 고도화 추진
- 기술창업 지원을 통한 수요기반 맞춤형 성장 지원
- 인천의 강점산업 중점 유치로 원도심 활성화 도모
- 4차 산업혁명을 선도할 신성장산업 적극 유치
- 어려운 중소기업의 자금난 해소를 통해 안정적인 경영기반 조성
- 수출 다변화 및 시장개척을 위한 해외마케팅의 효율적 추진 지원
- 스마트 산업단지 추진 및 스마트공장 보급 확산을 통해 근로환경 개선과 산업경쟁력 확보
- 지역 내발적 경제발전 플랫폼으로서 인천e음 지속성장 추진을 통한 역외소비 감축 및 관내소비 촉진, 소상공인의 매출증대 구현
- 지속가능한 성장 기반 확충을 위한 경영안정자금 지원 및 맞춤형 지원 서비스를 통한 소상공인 사회안전망 구축
- 소상공인 특화 지원사업을 통한 지역상권 경쟁력 제고
- 편리하고 안전한 전통시장 환경 조성 및 친절하고 역량있는 상인 육성
- 지하도상가 효율적 관리와 활성화 지원
- 4차 산업혁명 핵심기술인 블록체인 생태계 조성으로 지역경제 활성화
- AI 기반 산업진흥과 지속발전 성장을 통해 인천시 인공지능 생태계 조성·활성화
- 잠재력을 갖춘 기업의 맞춤형 지원을 통해 뷰티산업 경쟁력 강화
- 인천 바이오산업 역량 강화 및 지역경제 활성화
- 에너지절감 및 에너지복지 실현과 지속가능한 신·재생에너지 설비 저변 확대보급
- 사회 취약계층에 대한 에너지원 보급 및 안전관리 체계 구축
- 도서지역 LPG 집단공급시설 설치로 연료사용 환경개선

## 나. 투자 중점사업

### 【 산업 · 중소기업 일반 부문 】

- 『AI Playground 인천 조성』 사업으로 AI데이터 산업 활성화
  - AI융합서비스 산업 발굴·실증·확산의 협력 거점화
    - 기업육성(개사) : ('23) 40 → ('27) 80 , 인력양성(명) : ('23) 120 → ('27) 200
- SW융합 기업 지원을 통한 혁신성장 기반 마련( '23년 사업종료)
  - '라이프로그' SW융합 플랫폼 기반 新제품·新서비스 상용화 지원
    - 新제품·新서비스 상용화 개수 (개) : ('23) 25
- SW융합분야 우수기업 발굴 · 육성을 위한 인천 성장펀드 조성
  - 인천 성장펀드 조성 (개) : ('23) 2 → ('27) 1
- 『글로벌 스케일업 캠퍼스』 운영 추진을 통한 글로벌 진출 강화
  - 인천 유일 글로벌 자원(글로벌 5개 대학, 액셀러레이터 등)을 활용하여 성장지원
    - (기업육성) SW융합 유망기업 육성(개사) : ('23) 25 → ('27) 25
    - (글로벌진출) 글로벌 현지화 지원(개사) : ('23) 20 → ('27) 20
    - (입주지원) 입주사 지원(개사) : ('23) 70 → ('27) 70
- SW인재 양성을 위한 교육환경조성 및 일자리창출
  - 초 · 중 · 고 대상 SW교육 운영(年 11,000명)
    - 찾아가는 SW교육(명) : ('23) 11,000 → ('27) 11,000
  - SW강사 · 멘토로 양성하기 위한 체계적인 교육프로그램 운영(年 70명내외)
    - SW교육 강사 양성(명) : ('23) 70 → ('27) 70
- 4차 산업혁명 핵심기술인 블록체인 생태계 조성
  - 블록체인 기술 기반 유망기업 육성 및 시범·실증사업 확대
    - (기업육성) 핵심기술기업 지원(개사) : ('23) 22 → ('27) 22
    - (시범·실증) 시범·실증사업 지원(건) : ('23) 4 → ('27) 4



- 잠재력이 높은 뷰티기업 발굴 · 맞춤형 지원을 통한 뷰티산업의 경쟁력 확보
  - 컨설팅, 디자인 개발, 사업화 및 마케팅 등 맞춤형 지원을 통한 기업 육성
    - 뷰티기업 지원(개사) : ('23) 17 → ('27) 19
    - 온라인 마케팅 지원(개사) : ('23) 10 → ('27) 10
  - 화장품 신원료 개발, 임상시험 지원, 품질 및 인증지원을 통한 중소기업 기술력 향상
    - 고기능성 화장품 임상시험 지원(개사) : ('23) 5 → ('27) 6
    - 화장품 품질검사 및 인증 지원(개사) : ('23) 8 → ('27) 8
  - 국내외 판로 확대를 위한 뷰티 박람회 등 참가 지원
    - 국내외 박람회 참가 등 해외시장개척단 파견 지원(개사) : ('23) 22 → ('27) 23
- 중소 바이오기업의 전주기적 지원을 통한 인천 바이오산업 역량 강화
  - 우수 예비창업자 및 초기 스타트업 발굴을 통한 기업 육성
    - 예비우수기업 발굴 및 바이오 선도 기업 육성(개사) : ('23) 5 → ('27) 10
  - 공정개발, 시제품제조, 유효성평가 등 기업 맞춤형 지원을 통한 사업화 촉진
    - 바이오헬스케어 제품개발 지원(개사) : ('23) 14 → ('27) 15
    - 바이오제품 유효성평가 지원(개사) : ('23) 12 → ('27) 12
  - 바이오의약품 원부자재 상용화 지원을 통한 국산화 경쟁력 확보
    - 상용화 기술 및 사업화 지원(개사) : ('23) 15 → ('27) 20
- 바이오산업 인프라 조성을 통한 인천 바이오 클러스터 고도화
  - 광역형 국산의료기기 교육훈련 지원센터 구축 및 운영('23~'26)
  - 첨단의료복합단지 조성
    - ('23)용역 추진 → ('24~'25)조성계획 수립 및 중앙부처 협의·건의 → ('26)구축
- 화이트바이오산업 육성 지원
  - 바이오 플라스틱 지원센터 건축 및 운영('22~'25)
  - 화이트바이오 전문인력(석박사급 기술인력, 5년간 64명)('22~'26)

## 【 산업금융지원 부문 】

- 중소기업 경영안정자금 지원
  - 지원대상 : 제조업, 제조업관련 서비스업, 관광업, 전세버스운송업 등

- 지원내용

- 이자차액보전(시중은행 협조용자) : 지원한도(10억~100억원), 보전금리0.2%p~3.0%p(기본+우대)
- 매출채권보험료(신용보증기금) : 보험료의 60%(업체당 4백만원이내), 보험료 10%p 할인
- 협약보증지원(기술보증기금) : 보증비율100%(업체당5억~10억원), 보증료 0.2%p감면

## 【 소상공인 정책분야 일반부문 】

○ 인천사랑 전자상품권 운영 : ('23) 2,019원 → ('27) 2,019억원

- 인천e음 전자상품권 발행 지속 확대
- 시민 편리성을 지원하는 공공앱 통합서비스 및 시정소식 제공
- 시민이 시정에 참여하는 소통창구로 활용(설문, 투표 등)

○ 전통시장 활성화 지원 : ('23) 320.5억원 → ('27) 325억원

- 경영현대화사업 : 문화관광형 시장, 특성화 첫걸음시장 육성
- 시설현대화사업 : 아케이드 설치 및 보수, 고객지원센터 및 화장실 설치 등
- 주차환경개선사업 : 주차장 신규 설치, 이용보조 등
- 시장 활성화 지원 : 매력 으뜸 전통시장 육성, 전통시장 매니저 지원 등

○ 소상공인 경쟁력 강화 : ('23) 508억원 → ('27) 520억원

- 소상공인 경영안정자금 지원, 소상공인서민금융복지지원센터 운영, 소공인 육성 및 지원, 소공인 공동기반시설 및 특화지원센터 활성화

○ 공정경제 구축 및 질서확립 : ('23) 0.8억원 → ('27) 1.1억원

- 가맹·대리점분쟁조정협의회 운영 : 분쟁조정 신청 접수 및 사실조사, 협의회 심의 및 조정안 제시 등
- 정보공개서 등록 심사 및 관리 : 정보공개서 등록·변경 등 심사, 가맹 본부 및 가맹점 현장모니터링 등

○ 지하도상가 관리 : ('23) 73.8억원 → ('27) 77억원

- 지하도상가 위탁관리, 활성화 행사, 시설개보수 등

## 【 창업 부문 】

- 창업활동 지원을 위한 기반 구축
  - 우수 창업기업을 발굴·육성하기 위한 창업지원프로그램\* 확대 운영  
: ('23) 482개 기업 지원 → ('27) 509개 기업 지원
  - \* 초기창업패키지, 창업도약패키지, 창조경제혁신센터 운영 등
- 청년 창업기업 글로벌 해외진출 지원  
: ('23) 10개 청년기업 지원 → ('27) 100개(누계) 청년기업 지원
- 인천지역 창업 생태계 강화를 위한 창업포럼 운영
- 잠재력을 갖춘 스타트업을 발굴·지원하기 위한 인천창업펀드 조성·운영 확대 : ('23) 30억원 출자 → ('24) 40억원 출자 \*누계 170억

## 【 무역 및 투자유치 부문 】

- 해외 마케팅 지원
  - 5개 분야 : 지역산업마케팅 / FTA 활용 / 수출 인프라 확충  
/ 글로벌강소기업 육성사업 / 중국 마케팅 전담
  - 사업목적 : 해외시장 진출을 지원하여 중소기업의 수출확대
  - 사업내용
    - 해외시장개척, 해외박람회/국내전시회 참가, 인천FTA 활용지원센터 운영, 아세안 인천 우수상품 전시회, 글로벌 e-비즈니스, 수출초보기업 멘토링, 수출보험보증료, 수출바우처, 글로벌강소기업육성사업, 중국마케팅, 디지털 무역전문인력 양성, 중소기업온라인판매(인천직구)

## 【 산업진흥·고도화 부문 】

- 스마트공장 확산
  - 사 업 비 : ('22) 30억원 → ('23) 30억원
    - 스마트공장 고도화 촉진 및 활성화를 위해 개소당 지원단가 변경
  - 지원내용 : 스마트공장 도입에 필요한 제반 비용

- (신규구축) 스마트공장 미구축 기업을 대상으로 솔루션 및 연동설비의 최초구축 지원(개소당 최대1천만원 → 2천만원)
- (고도화) 기 구축 스마트공장의 활용도와 보급수준 향상을 위한 기존 시스템의 고도화 및 스마트공장 설비와 연계시스템의 추가 구축·연동 (개소당 최대2천만원 → 4천만원)
- 스마트산업단지 추진(국가직접)
  - 사업비(시비) : ('22) 65억원 → ('23) 51억원
  - 사업기간 : 2020. ~ 2025.(6년간)
  - '23년 사업내용
    - (산단 대개조 사업) 제조분야 친환경 관리 인프라 구축 사업, 업종 별특화 스마트공장 구축 지원 사업, 중소기업 청정공정 보급 확산 사업 등 3개 사업
    - (남동스마트산단 조성) 소부장 실증화센터 구축 사업, 지역특성화 제조기반 구축사업 등 2개 사업

## 【 에너지 및 자원개발 부문 】

- 취약계층 에너지복지사업 : 저소득층(복지시설) LED 조명으로 무상교체
- 신재생에너지 보급 확대 : 소규모 도심 분산형 발전설비 설치
- 가스안전 취약계층 시설개선사업 : 타이머콕 11,820가구 설치지원
- LPG 집단공급사업 : 52개 마을 2,602세대 소형저장탱크 보급지원
- 화력발전소 주변지역 지원사업(인천광역시원도심활성화특별회계)
  - 석탄, LNG 등 화력발전소 주변지역 지원사업 추진

## 다. 주요성과지표

구 분		단위	계 획 기 간				
			2023	2024	2025	2026	2027
인천사랑 전자 상품권 운영		억원	2,019	2,019	2,019	2,019	2,019
전통시장 활성화 지원		억원	320.5	321	322	324	325
소상공인 경쟁력 강화		억원	508	510	512	515	520
공정경제 구축 및 질서확립		억원	0.8	0.9	1	1.1	1.1
지하도상가 관리		억원	73.8	74	75	76	77
경영안정자금(지원 규모)		억원	10,000	15,000	15,000	15,000	15,000
해외 마케팅 지원		개사	3,500	4,000	4,500	5,000	5,100
스마트공장 지원		개사	70	70	70	70	70
AI Playground 조성	기업육성	개사	40	50	60	70	80
	인력양성	명	120	140	160	180	200
블록체인 허브 도시 조성	기업지원	기업수	22	22	22	22	22
	시범·실증지원	개	4	4	4	4	4
SW융합 클러스터2.0	新제품·新서비스 상용화	개	25	-	-	-	-
인천 성장펀드 조성·운영		개	2 (신규, 재출자)	1 (신규)	1 (재출자)	1 (재출자)	1 (재출자)
글로벌 스케일업 캠퍼스 사업	기업 육성	기업수	25	25	25	25	25
	글로벌 진출	기업수	20	20	20	20	20
	입주기업지원	기업수	70	70	70	70	70
SW미래 채움	찾아가는 SW교육	명	11,000	11,000	11,000	11,000	11,000
	SW교육 강사 양성	명	70	70	70	70	70

구 분	단위	계 획 기 간				
		2023	2024	2025	2026	2027
뷰티산업 육성 지원	개사	62	63	64	65	66
인천BIO산업지원	기업수	46	49	51	54	57
화이트바이오산업 육성 지원	명	16	16	16	16	-
투자유치 인센티브 지원	지원 횟수	1	1	1	1	1
인천창업펀드 조성·운영	출자액 (억원)	30 (누계 130억)	40 (누계 170억)	- (누계 170억)	- (누계 170억)	- (누계 170억)
우수창업기업 발굴·지원	기업 수	482	495	509	509	509
취약계층 LED 보급	개	10,000	10,000	10,000	10,000	10,000
신재생에너지 보급	발전용량(KW)	1,000	1,000	1,000	1,000	1,000
가스안전취약계층 시설개선사업	개	1,970	1,970	1,970	1,970	1,970
LPG집단공급사업	마을	6	6	6	6	6

## 10. 교통 및 물류 분야

### 가. 투자방향

- 교통약자를 위한 보호구역 지정 및 안전한 보행환경 조성
- 쾌적한 교통환경 조성을 위한 교통안전시설 정비
- 수도권 통합 환승제 시행으로 교통비 절감 등 교통편익 제공
- 운송업체 회계투명성 확보 및 효과적 준공영제 재정 지원
- 합리적인 버스노선 조정을 통한 버스운행체계 효율화
- 버스공영차고지 조성 등 시설개선을 통한 운수종사자 근로여건 개선 및 대중교통서비스의 질적 향상
- 광역·도시철도 확충을 통한 시민 교통편의 증진
- 도시철도의 효율적인 네트워크 구축을 통한 철도서비스 향상
- 도시철도를 이용하는 교통약자의 이동편의 증진
- 택시 서비스 향상
- 생활물류 서비스산업의 발전 및 진흥
- 버스전용차로 통행위반 및 불법 주정차 계도·단속으로 교통질서 확립
- 주차문제 해결을 위한 공영 주차장 조성 및 관리
- 자동차관리사업 및 지정정비사업자 지도감독으로 건전한 자동차 관리문화 정착
- 지능형교통시스템(ITS) 확충으로 교통정보 정확도 제고 및 교통흐름 개선
- 버스정보안내기 확충을 통한 시민 교통편의 제공
- 교통신호시설 확충으로 교통안전과 원활한 소통 확보
- 원도심와 신도시 간 효율적 접근성을 갖춘 인천형 도로망 구축
- 시민과 더불어 살아 숨 쉬는 역동적인 항만 건설
- 도심항공교통(UAM) 기반체계 구축
- 항공산업 활성화 및 항공정비산업 기반 조성
- 시민에게 쾌적한 교통편의 제공을 위한 차질 없는 도시철도 건설
- 도시철도망 네트워크 강화로 지역균형발전 도모
- 쾌적하고 안전한 도로시설 관리 및 교량유지보수
- 공익사업조성을 위한 토지보상금 지급

## 나. 투자 중점사업

### 【 도로 부문 】

#### ○ 국가지원지방도 건설

- 국지도84호선(길상~선원) 도로개설: ('23) 60% → ('25) 100%
- 국지도98호선(도계~마전) 도로개설: ('23) 30% → ('25) 100%

#### ○ 강화해안순환도로 건설

- 황청~인화 도로개설(4-1공구): ('21) 60% → ('23) 100%

#### ○ 광역도로 건설

- 인천 서구 거침도~약암리간 도로개설: ('22) 20% → ('24) 100%
- 검단신도시~대곡동간 도로개설: ('23) 5% → ('27) 100%

#### ○ 혼잡도로 건설

- 금곡동~대곡동간 도로개설: ('23) 20% → ('26) 100%

#### ○ 기타 도로 건설

- 영종~신도 평화도로 건설: ('23) 40% → ('25) 100%
- 송인지하차도 및 연결도로 건설: ('23) 40% → ('25) 100%

#### ○ 도심단절 해소 및 원도심 활성화를 위한 인천대로 일반화 사업

- 인천대로 일반화 도로개량: ('19) 30% → ('23) 60% → ('27) 100%

#### ○ 공단고가교~서인천IC 간 혼잡도로 개선사업

- 지하도로 건설 : ('24) 20% → ('27) 100%

#### ○ 설해예방대책 추진

- 도로결빙 시 신속한 대처로 교통소통 유도 및 안전사고 예방

#### ○ 도로 유지보수

- 노후도로 적기 재포장 및 파손도로 조기복구로 안전한 도로환경 제공

#### ○ 교량 안전진단 및 정밀점검 용역

- 구조물의 물리적 기능적 결함원인 조사하여 보수보강 대책 방안 제시



○ 교량 보수보강공사

- 정밀안전진단 및 안전점검에 따른 적기 보수보강 공사
- 「지진·화재재해대책법」 규정에 의거 연차별 내진보강 실시

○ 과년도 미불용지 보상

- 공익사업조성에 따른 편입토지 중 미지급된 토지에 대해 보상금 지급

## 【 도시철도 부문 】

○ 안전하고 편리한 도시철도 건설(공정률)

- 인천도시철도1호선 검단연장 : ('23) 65.0% → ('25) 100% ('24. 개통)
- 서울도시철도7호선 청라연장 : ('23) 28.5% → ('27) 100% ('27. 개통)

## 【 해운·항만 부문 】

○ 국제크루즈 유치 활동

- 크루즈 선사에 대한 홍보 및 마케팅 강화
- 크루즈 관광객 유치를 위한 편의 서비스 등 지원 확대
- 크루즈 입항 : ('23) 10항차 → ('27) 80항차
- 크루즈 입항 인원 : ('23) 1.2만명 → ('27) 19만명

## 【 항공·공항 부문 】

○ 항공산업 인재양성 체계 구축

- 항공산업 전문인력 양성(명) : ('23) 740 → ('27) 3,700

○ 도심항공교통(UAM) 체계 도시수용성 확보(공정률)

- 도심항공교통(UAM) 실증 플랫폼 구축 : ('23) 40% → ('27) 100%
- UAM 글로벌 협력체계 구축 : ('23) 20% → ('27) 100%

○ 항공우주산업 지원체계 구축(공정률)

- 미래우주교육센터 구축(명) : ('23) 45 → ('27) 180

○ 드론 산업 활성화

- 드론활용 공공서비스 지원 : ('23) 8개 사업 → ('27) 46개 사업
- 드론 체험·직무 교육(명) : ('23) 1,000 → ('27) 5,000

## 【 대중교통 · 물류 등 기타 부문 】

- 교통사고 잦은 곳 도로의 기하구조 개선을 통한 교통사고 예방
- 노인 및 장애인, 어린이 등 교통약자에 대한 안전한 보행환경 조성을 위한 교통안전시설물 설치 및 개선
- 대중교통 환승할인 요금제(광역알뜰교통카드 마일리지) 시행
- 준공영제 효율적 운영 기반 조성
  - 운송업체 회계질서 확립을 통한 재정지원 절감 및 투명성 확보
  - 준공영제 재정지원금 절감 추진
- 버스운송질서 확립을 통한 시민불편 해결
  - 시내버스 청결점검, 운송질서 합동점검 등 예방적 지도점검 강화
- 버스공영차고지 조성 등 시설개선
- 장애인 콜택시(바우처택시) 운영 개선을 통한 교통약자 이동편의 증진 및 농촌 등 교통취약지역에 대한 농촌형 교통서비스 운영 확대
- 택시 운송사업 및 여객운수(전세버스 등) 사업지원
- 택시업계 노·사·정 협력 지원 및 운수사업체 종사원 자질 향상
- 생활물류 서비스산업 관련 시설 및 장비의 확충과 개선
- 디지털물류 실증 시범도시·단지 조성
- 사업용 화물자동차 유가보조금 지원
- 버스전용차로 통행위반 및 불법 주·정차 위반 계도단속 업무
- 자동차관리사업 및 지정정비 사업자 지도·점검
- 지능형교통시스템(ITS) 구축사업으로 시민중심 첨단교통 구현
- 버스정보안내기 확대 구축으로 실시간 버스도착 정보 안내
- 노후 교통신호제어기 교체로 도로에서의 위험 방지
- 교통안전 심의결과에 따른 교통신호기 신설 및 시설물 신속 보수
- 주차환경 개선을 위한 공영주차장 확충
- 주차편의 증진 및 공영주차장 운영 활성화
- 국가지원지방도, 강화해안순환도로 및 영종~신도 평화도로 등 도로망 구축

- 인천항을 물류 중심기지로 조성
  - 인천항 컨테이너 물동량(만 TEU) : ('23) 340 → ('27) 400
- 인천공항의 동북아 물류허브 구축
  - 인천공항 물동량(천톤) : ('23) 3,180 → ('27) 3,700

## 다. 주요성과지표

구 분	단위	계 획 기 간				
		2023	2024	2025	2026	2027
어린이보호구역 개선	개소	30	35	35	35	35
교통사고잦은곳 개선	개소	26	26	27	28	29
노인보호구역 개선	개소	40	45	45	45	45
목표율(45%) 대비, 저상버스 보급률	%	100	100	100	100	100
버스공영차고지 조성	개소	2	3	3	4	4
인천도시철도 1호선 검단연장 건설	%	65.0	95.0	100	100	100
서울7호선 청라국제도시 연장 건설	%	28.5	44.7	65.3	93.1	100
장애인콜택시 승차율(바우처택시 포함)	%	92	92.3	92.6	92.9	93.2
유가보조금 지급률(택시)	%	98	98	98	98	98
택시교통카드 결제수수료 지급률	%	98.5	98.5	98.5	98.5	98.5
버스전용차로 위반 단속 과태료 징수액	백만원	1,050	1,050	1,050	1,050	1,050
공영주차장 조성	면	1,100	1,150	1,200	1,250	1,300
자동차관리사업 및 지정정비사업 지도점검	건	261	263	265	267	269
교통정보 수집율(간선도로 ITS 구축율)	%	85	90	95	100	100
버스정보안내기 구축(정류장대비)	%	56	59	62	65	67
노후 교통신호 제어기 교체	대	135	135	132	130	135

구 분	단위	계 획 기 간				
		2023	2024	2025	2026	2027
교통신호기 신설 및 보수	개소	1,000	1,000	1,000	1,000	1,000
국가지원지방도 건설	km	-	-	11.0	-	-
강화 해안순환도로 건설	km	2.0	-	-	-	-
영종~신도 평화도로 건설	km	-	-	3.2	-	-
크루즈 입항	항차	10	15	20	70	80
입항 인원	명	1.2만	2만	3만	17만	19만
생활물류서비스산업 시설 및 장비 확충	백만원	366	496	626	756	520
사업용 화물자동차 유가보조금 지원	백만원	65,000	90,000	90,000	90,000	90,000
항만(컨테이너) 물동량	만 TEU	340	355	370	385	400
항공 물동량	천톤	3,180	3,300	3,430	3,560	3,700
항공산업 전문인력 양성	명	740	1,480	2,220	2,960	3,700
도심항공교통 플랫폼 구축	%	59	65	80	100	100
미래우주교육센터 구축	명	45	90	135	180	-
드론 공공서비스 지원	건수	8	16	26	36	46
주요간선도로 및 전용도로 노면정비	a	6,541	노면상태 반영 정비면적 산출			
시설물(교량·터널)안전점검 및 정밀안전진단용역, 교량보수보강공사	개소	139	안전점검 결과에 따라 반영			

## 11. 국토 및 지역개발 분야

### 가. 투자 방향

- 개항장 일원 해양·문화·관광 거점 조성, 시민 복합문화공간 조성
- 원도심 보행환경 개선 및 내항 재개발 촉진
- 근대 건축자산 활용한 시민 휴식공간 조성
- 공무원, 시민, 기업이 위치기반 정보와 콘텐츠를 공유하는 스마트허브 구현
- 도시문제 해결을 위한 GIS 기반의 지역 맞춤형 정책 추진
- 메타버스 서비스 구축 및 지역 생태계 조성
- 개발제한구역 내 기반시설 정비로 거주민 생활 개선
- 도시개발사업 촉진 및 도시·군계획시설사업의 설치·지원을 통하여 쾌적한 도시환경 조성 및 균형있는 도시발전 도모
- 시민중심의 체계적인 도시계획시설 구축 및 관리
- 항공영상을 통한 고품질 공간정보의 구축·관리 및 공간정보시스템 사용자 환경 기능개선
- 수치지형도 수정·제작으로 공간정보의 정확도 확보
- 부대이전 개발계획의 원활한 추진을 통한 원도심 균형발전
- 도시재생사업 지속 추진 및 지역 특성을 살린 원도심 활성화
- 도로기능 개선으로 도심단절 해소 및 원도심 재생 활성화 촉진
- 도시기능 회복, 주거환경이 불량한 지역의 계획적 정비
- 주거환경을 개선하여 주거생활의 질 향상 및 도시 기능 회복 지원
- 장기미집행 도시계획시설 자동실효(공원일몰제) 대비한 단계별 공원조성
- 소래습지생태공원 국가도시공원 지정으로 수도권 대표 해양명소 조성
- 자연친화적 공원 조성 및 신소재 시설 확대
- 토지구획정리사업지구 내 계획적인 개발로 도시환경 개선과 기능 활성화
- 원도심 균형발전을 위한 도시경관사업 추진
- 사용자 중심 디자인 개발을 통한 도시문제 예방 및 원도심 균형발전 모색

- 월미공원 생태보존 및 녹지대 관리를 통해 자연과 호흡하는 시민친화 휴식공간 조성 및 제공
- 월미공원 이용객 대상 전통문화공연 및 체험행사 등 다채로운 공원이용 프로그램 운영
- 서부지역 공원의 체계적인 조성 및 효율적인 유지·관리를 통해 수요자 중심의 쾌적한 공원환경 조성
- 양질의 수목·초화 생산을 통한 우리 시 도시녹화사업 적극 지원
- 섬 주민 및 인천시민 등 여객운임 지원을 통한 섬 접근성 및 편의성 개선
- 섬 주민 조직체 구성을 통한 섬별 특색을 살린 지속가능한 섬마을 조성
- 지역발전에서 소외된 섬 지역 주민의 복지 증진 및 지역발전 도모
- 섬 지역 청·장년 인구 유출 방지 및 지역별 인구격차 해소
- 섬 관광 활성화로 지역 소득·일자리 증대
- 글로벌 기업 투자유치 및 국가 미래신산업 전진기지로 혁신성장 개발 추진
- ‘살고 싶은 도시’, 세계적 수준의 정주환경 조성을 위한 편의증진 인프라 투자 확대
- 교육·해양·관광·레저 및 융·복합산업 허브 조성을 통한 동북아 비즈니스 중심 도시 건설

## 나. 투자 중점사업

### 【 지역 및 도시 부문 】

- 인천 개항창조도시 도시재생사업
  - 우회고가 정비사업(공정률): ('22) 68% → ('23) 100%
  - 상상플랫폼 조성사업(공정률): ('22) 90% → ('23) 100%
  - 신포지하공공보도 연장(복합센터)사업: ('23) 30% → ('24) 60%
- 역사산책공간 조성: 기본·실시설계용역, 착수·준공 ('23) 100%
- 개항장 일원 자원특화사업: 기본·실시설계용역, 착수·준공 ('23) 100%
- 스마트GIS인천: 협업(건) ('23) 31 → ('27) 39

- GIS 플랫폼 유지관리(%) : ('23) 100 → ('27) 100
- 메타버스 인천 서비스 구축 : 콘텐츠(건) ('23) 5 → ('27) 50
- 개발제한구역 주민의 생활편익과 복지 증진(사업비)
  - 개발제한구역 주민지원사업비 교부 : ('23) 62억원→ ('27) 65억원
- 토지구획정리사업 이관업무 수행을 위한 경비(일반운영비 등) 지원
- 미매각 체비지 관리(보수보강, 환경정비 등)를 위한 사업비 보조
- 토지구획정리사업 미집행 잔여사업 및 도시·군계획시설사업 보조
- 청산금 교부 : 오류('23), 마전('26), 불로('27)
- 수요자 중심의 도시계획시설 결정 및 집행
- 도시공업지역의 체계적인 관리와 활성화를 위한 공업지역기본계획수립 추진
  - 공업지역 28.72km<sup>2</sup>(기본계획수립 및 전략환경영향평가)
- 드론 기반 지적재조사사업 추진 : 69,516필지 / 33,603천 m<sup>2</sup>
- 디지털 항공사진 촬영·판독 및 공간정보 구축
  - 항공사진 판독 72.05km<sup>2</sup>, 항공사진 촬영 686.37km<sup>2</sup>
  - ※ 항공사진촬영: 국토지리정보원 항공사진 촬영 및 항공삼각측량 성과 활용
- 1/1000 수치지형도 제작
  - 강화군 화도면 일원 수치지형도 97도엽 신규제작
  - 중구, 동구 일원 수치지형도 90도엽 수정제작
- 반환공여구역 등 개발계획 추진
  - 토양오염정화와 연계한 단계적 부지매입
  - 캠프마켓 기본계획(마스터플랜) 수립
  - 시민소통사업(숙의경청회, 갈등영향분석, 시민공론화) 추진
  - 캠프마켓 기록화(아카이브)
  - 부평동~장고개간 도로개설
- 군부대 통합재배치 개발계획 추진
  - 제3보급단 및 507여단 등 이전사업(기부 대 양여) 추진
  - 시민참여협의회(지역별 분과협의회) 운영
- 도시재생 뉴딜사업 추진(국비확보) : ('23) 97% → ('24) 100%

- 도시재생 뉴딜사업(동인천역 2030 역전 프로젝트)
- 원도심 저층주거지 재생사업(행복마을 가꿈사업)
- 마을주택 관리소 운영 : 집수리 지원, 공구 대여, 주거환경 개선 등
- 빈집정비사업 지원 : 빈집 철거, 주차장 설치, 녹지 조성, CCTV설치 등
- 여객선 운임 지원사업
  - 인천시 관내 섬 지역 주민의 여객, 차량운임 지원
  - 인천시민, 타시도민, 출향민, 군장병 면회객의 여객운임 지원
  - 섬 지역 주민의 교통권 확보를 위한 선사 운항결손액 지원
- 지역발전에서 소외된 접경·섬 지역 주민의 복리증진 및 지역발전 도모
- 북한과 인접한 서해 최북단 서해5도 주민의 정주 생활 지원을 위한 방안 마련
- 섬의 체계적인 보전 및 관리, 활용이 기반이 된 섬 관광 추진
- 섬 지역 주민들의 정주여건 개선을 기반으로 섬 관광객들의 체류여건 개선
- 섬의 자원, 생활과 산업을 기반으로 한 관광 추진(고부가가치화)
- 섬에서의 체험 가능한 관광프로그램의 개발 및 운영
  - 섬 내 관광 프로그램 개발 및 주변 섬 지역과 연계개발
  - 계절성을 극복하여 사계절 관광프로그램 개발 방안 검토
- 경제자유구역의 지속적인 생활인프라 확충 및 첨단산업클러스터 조성사업 추진
  - 송도국제도시 워터프런트 조성사업 : ('23) 24% → ('27) 100%
  - 제3연륙교 건설사업 : ('23) 40% → ('27) 100%
  - 송도11-1공구 기반시설 건설공사 : ('23) 60% → ('27) 100%
- 지역건설업체 공사 참여비율 확대
  - 원도급률(49%이상) : 지역제한(100억 원) 이상 공사 분할발주 검토  
의무화 추진
  - 하도급률(70%이상) : 발주기관과 시공업체 간 상생업무협약을 체결하여  
지역건설업체 하도급 참여 촉진
- 공공발주 건설공사 기술심의 추진 : 40건 목표
- 건설공사 설계경제성 검토 : 30% 이상 가치향상 목표



## 【 주택 · 경관 · 녹지 부문 】

### ○ 올바른 광고문화 정착 사업

- 간판이 아름다운 거리 조성사업(개소) ('23) 4개소 → ('27) 20개소
- 불법광고물 정비 사업(개소) ('23) 5개소 → ('27) 25개소

### ○ 경관계획 재정비 및 기록화 사업

- 2040인천광역시 경관계획 수립('20~'22) 1
- 제3차 경관기록화 사업(건수) ('22~'24) 1

### ○ 원도심 및 도서지역 균형발전을 위한 경관사업

- 군 · 구 경관형성 지원사업(개소): ('22) 3 → ('26) 10
- 도서지역 경관형성사업(개소): ('22) 5 → ('26) 15

### ○ 디자인 기본계획 및 가이드라인 재정비

- 인천형 유니버설 디자인 종합계획 수립('23) 10% → ('26) 100%
- 색채디자인 기본계획 재정비 및 시범사업 ('23) 10% → ('26) 100%
- 범죄예방도시디자인 개발 및 시범사업(개소): ('23) 5 → ('26) 20
- 안전안심 디자인 개발 및 가이드라인 수립 ('23) 10% → ('26) 100%

### ○ 인천 디자인 명소화 사업

- 인천 야간명소 조성(개소): ('23) 2 → ('26) 10
- 인천 군 · 구 공공디자인 지원사업(개소): ('23) 23 → ('26) 30

### ○ 공원일몰제 대비 단계별 공원 조성

- 대 상 : 공원 48개소 5.54km<sup>2</sup> (재정 + 특례)
  - 재정 37개소 3.87km<sup>2</sup>, 6,123억원[시 4,621억원+군 · 구비 1,502억원]
  - 특례 3(4)개소 0.57km<sup>2</sup> [연희(중복), 무주골, 검단16호, 송도2]
  - 국공유지 유예 8개소 1.1km<sup>2</sup>[월미, 선학, 고잔, 실은재, 유아, 5호, 마전, 옥련]

### ○ 소래지역 국가도시공원 조성사업

- 대 상 : 소래습지생태공원 포함 소래지역 약 800만 m<sup>2</sup>
  - 2023년 : 소래지역 국가도시공원 신청 및 기본 설계
  - 2024년 이후: 단계별 사업 시행

## 다. 주요성과지표

구 분	단위	계 획 기 간				
		2023	2024	2025	2026	2027
스마트GIS인천	건	31	33	35	37	39
GIS 플랫폼유지관리	%	100	100	100	100	100
메타버스 인천 서비스 구축	건	5	10	20	30	50
우회고가 조성사업	백만원	14,893	-	-	-	-
상상플랫폼 조성사업	백만원	1,240	-	-	-	-
신포지하공공보도 연장(복합센터)사업	백만원	14,835	15,970	15,970	-	-
개항장 자원특화사업 및 역사산책 공간 조성 사업(공정률)	%	100	-	-	-	-
도시재생 뉴딜사업(공정률, 국비확보)	%	97	100	-	-	-
	억 원	135	14	-	-	-
정비사업 활성화 지원	백만원	4,400	4,000	4,000	4,000	4,000
행복마을 가꿈사업	백만원	3,000	15,000	30,000	27,000	15,000
빈집정비사업 및 마을주택관리소 지원	백만원	1,393	1,200	1,200	1,200	1,200
소래지역 국가도시공원 조성	공정(%)	30	50	70	100	100
섬주민 정주환경 만족도	%	65	70	75	78	80
섬주민 경제활동 만족도	%	65	70	75	78	80
여객운임 지원수	천명	1,310	1,320	1,330	1,340	1,350
섬 관광 콘텐츠 발굴	건수	5	5	7	7	9
섬 관광객 유치	천명	10	11	12	13	14
체비지 매각수입	억원	30	15	37	30	34
도시계획시설 결정 및 실시계획인가	건수	30	30	30	30	30

구 분	단위	계 획 기 간				
		2023	2024	2025	2026	2027
지적재조사 사업 추진	천㎡	4,000	4,000	4,000	4,000	4,000
항공사진 촬영·판독	㎢	686.37	686.37	686.37	686.37	686.37
1/1000 수치지형도 제작	도엽	240	240	240	240	240
캠프마켓 공원조성 사업 추진율	%	15	30	45	60	70
제3보급단 등 군부대 이전사업 추진율	%	30	40	50	60	70
송도국제도시 워터프런트 조성사업	%	24	37	67	85	100
제3연륙교 건설사업	%	40	78	100	100	-
송도11-1공구 기반시설 건설공사	%	60	90	100	-	-
간판이 아름다운 거리 조성사업	개소	4	7	14	17	20
불법광고물 정비 사업	개소	5	10	15	20	25
경관계획 재정비 및 기록화 사업	건수	1	-	1	-	1
군구경관형성지원 사업	개소	5	6	7	8	10
도서지역경관형성 사업	개소	5	8	10	12	15
기본계획 및 가이드라인	건수	3	-	1	-	-
야간명소 조성	개소	2	4	6	8	10
군·구 공공디자인 지원사업	개소	23	25	26	28	30
원도급률	%	49	49	49	49	49
하도급률	%	70	70	70	70	70
기술심의	건	40	40	40	40	40
설계경제성검토 가치향상률	%	30	30	30	30	30
(인천대공원) 공원조성 및 관리	개소	7	8	8	10	10
(인천대공원) 공원이용객증가	천명	4,268	4,269	4,270	4,271	4,271
공원조성 관리 (월미문학장미청능·청솔청량관교·남항무주골·동춘)	개소	10	10	10	10	10

구 분	단위	계 획 기 간				
		2023	2024	2025	2026	2027
(월미공원) 공연 및 체험행사 실시	회	93	94	95	96	96
(계양공원) 북부공원 유지관리	개소	14	14	15	15	15
(계양공원) 꽃전시(축제) 개최	회	2	2	2	2	2
(계양공원) 수목·초화생산 및 공급	천본	1,450	1,460	1,460	1,470	1,470

## 12. 과학기술 분야

### 가. 투자 방향

- 기술 혁신형 첨단자족도시 건설로 국제도시의 위상 정립
- 과학기술 활성화 기반 조성 및 과학영재 발굴
- 지역 주도형 연구개발(R&D) 활성화를 통한 신성장 동력 확보
- 어린이과학관 운영을 통해 미래의 주역인 어린이에게 기초과학교육의 장 제공
- 국내 최대 로봇산업 혁신 클러스터 구축으로 로봇산업 혁신 도시 도약
- 로봇산업 혁신성장 지원을 통한 인천 로봇산업 경쟁력 강화 및 지역경제 활성화 도모

### 나. 투자 중점사업

#### 【 과학기술 부문 】

- 미래자동차산업 육성 지원 : 지원건수 ('23) 31개사 → ('27) 40개사
- 산업기술기반 조성사업 : 연구과제 ('23) 29건 → ('27) 29건
- (재)인천테크노파크 운영 : ('23) 40억원 → ('27) 40억원
- 로봇산업 혁신성장 지원을 통한 로봇산업 경쟁력 확보
  - 스타트업 육성(개사) : ('23) 10 → ('27) 12
  - 사업화 지원(개사) : ('23) 25 → ('27) 30
  - 스타기업 육성(개사) : ('23) 2 → ('27) 2
  - 특화로봇 실증지원(개사) : ('23) 7 → ('27) 8
  - 중소기업 로봇 도입지원(개사) : ('23) 10 → ('27) 10
- 과학기술 진흥
  - 과학영재교육 프로그램 운영(사이버교육 포함) : ('23) 900명 → ('27) 1,020명
  - 생활과학교실 운영 : ('23) 3,500명 → ('27) 4,300명
  - 지역과학 역량강화 사업 : 이용인원 ('23) 2만명 → ('27) 4만명
  - 과학기술상 시상(격년 시행) : 시상자 수 ('24) 4명 → ('26) 4명
  - 연구개발(R&D) 활성화 지원 : 기업지원 ('23) 67개사 → ('27) 80개사
- 어린이과학관 위탁운영 : ('23~'27) 64억원

## 다. 주요성과지표

구 분		단위	계 획 기 간				
			2023	2024	2025	2026	2027
미래자동차산업 육성 지원		개사	31	33	35	37	40
산업기술기반 조성사업		건수	29	29	29	29	29
인천테크노파크 운영비 지원		억원	40	40	40	40	40
로봇산업 혁신성장 지원		개사	54	56	58	60	62
과학기술진흥	과학영재교육	명	900	930	960	990	1,020
	생활과학교실 운영	명	3,500	3,700	3,900	4,100	4,300
	지역과학역량강화사업	만명	2	2.5	3	3.5	4
	과학기술인 시상	명	-	4	-	4	-
	연구개발(R&D) 활성화	개사	67	70	73	76	80
어린이과학관 위탁운영		억원	64	64	64	64	64

## 세부사업 계획서

1. 일 반 회 계 .....	253
2. 공기업특별회계 .....	399
3. 기 타 특 별 회 계 .....	433
4. 기                      금 .....	465





# 일 반 회 계



# 세부사업계획서

회계연도 : 2023년

회계구분 : 일반회계

분 야 : 전체

부 문 : 전체

(단위 : 백만원)

분야·부문·정책·단위·세부사업	사업개요	국가계획	투자심사	지방채	BTL	의무지출			재원	총사업비	기투자	연도별투자계획					향후				
						법정	보조	이자				소계	2023	2024	2025	2026		2027			
합계									계	46,011,083	2,034,934	43,387,935	8,214,245	8,454,399	8,564,728	8,711,524	9,443,039	588,213			
									의무	35,456,120	1,120,506	34,217,741	6,691,197	6,744,688	6,724,327	6,727,974	7,329,555	117,873			
									재량	10,554,962	914,428	9,170,194	1,523,048	1,709,711	1,840,400	1,983,551	2,113,484	470,340			
									국고보조금	15,985,097	583,227	15,325,120	2,917,483	3,001,539	3,044,217	3,046,104	3,315,777	76,750			
									균특보조금	923,045	114,552	796,565	148,341	162,018	165,357	161,210	159,639	11,928			
									기금보조금	1,060,190	109,565	950,625	207,152	186,978	185,937	183,548	187,010	0			
									시도비	27,856,359	1,122,798	26,234,026	4,941,269	5,076,664	5,142,017	5,293,463	5,780,613	499,535			
									지방채	186,392	104,792	81,600	0	27,200	27,200	27,200	0	0			
									(민자 등)	4,777,733	136,985	3,693,100	666,192	721,638	917,149	771,851	616,269	947,648			
일반공공행정																					
입법및선거관리	신뢰받는 의정 수행	성숙한 의정활동 수행	의정활동 역량제고	기간 : 2023.1.~ 2027.12. 대상 : 시의원 및 초청 외빈 및 민간인 규모 : 시의원 37명 내용 : 시의원 인건비 및 초청 외빈, 회의참석 민간인																	
				계	18,858	0	18,858	3,772	3,772	3,772	3,772	3,772	3,772	0							
				의무	18,858	0	18,858	3,772	3,772	3,772	3,772	3,772	3,772	0							
				시도비	18,858	0	18,858	3,772	3,772	3,772	3,772	3,772	3,772	0							
				열린의회 홍보 내실화																	
				의정활동 홍보	기간 : 2023.1.~ 2027.12. 대상:일반시민 규모:일반시민 내용:대시민홍보																
				계	5,567	0	5,567	1,113	1,113	1,113	1,114	1,115	0								
				의정활동 역량제고																	
				의정활동 역량제고																	
				의정활동 역량제고																	

# 세부사업계획서

회계연도 : 2023년

회계구분 : 일반회계

분 야 : 전체

부 문 : 전체

(단위 : 백만원)

분야·부문·정책·단위·세부사업				사업개요	국가계획	투자심사	지방채	BTL	의무지출			재원	총사업비	기투자	연도별투자계획						향후
									법정	보조	이자				소계	2023	2024	2025	2026	2027	
				의정활동 홍보	기간 : 2023.1.~ 2027.12. 대상:일반시민 규모:일반시민 내용:대시민홍보	N	N	N	N	N	N	재량	5,567	0	5,567	1,113	1,113	1,113	1,114	1,115	0
				시도비								재량	5,567	0	5,567	1,113	1,113	1,113	1,114	1,115	0
				의회청사 유지관리	기간 : 2023.1.~ 2027.12. 대상:의회청사 규모 : 연면적 10,117㎡ 내용:청사 관리	N	N	N	N	N	N	계	10,611	0	10,611	2,111	2,111	2,120	2,130	2,140	0
				시설물 유지관리								재량	10,611	0	10,611	2,111	2,111	2,120	2,130	2,140	0
				시도비								시도비	10,611	0	10,611	2,111	2,111	2,120	2,130	2,140	0
				지방행정·재정지원								계	5,472,806	0	5,472,806	1,074,492	1,076,497	1,081,675	1,084,794	1,155,347	0
				건전재정운영								계	434,854	0	434,854	75,900	77,100	80,554	80,947	120,353	0
				예산제도 운영								계	434,854	0	434,854	75,900	77,100	80,554	80,947	120,353	0
				지역상생발전기금 지원	2023~2027 17개 시도 지역상생발전 지원	N	N	N	Y	N	N	의무	434,854	0	434,854	75,900	77,100	80,554	80,947	120,353	0
				시도비								시도비	434,854	0	434,854	75,900	77,100	80,554	80,947	120,353	0
				군구 재정지원								계	4,435,873	0	4,435,873	880,753	881,100	881,700	883,300	909,020	0
				자치구 재정지원	기간:2023.~2027. 대상:8개 자치구 내용:자치구 재원조정	N	N	N	Y	N	N	의무	4,289,858	0	4,289,858	851,738	852,000	852,500	854,000	879,620	0
				재원조정교부금 운영								계	4,289,858	0	4,289,858	851,738	852,000	852,500	854,000	879,620	0
				시도비								시도비	4,289,858	0	4,289,858	851,738	852,000	852,500	854,000	879,620	0
				군 재정지원								계	146,015	0	146,015	29,015	29,100	29,200	29,300	29,400	0

# 세부사업계획서

회계연도 : 2023년

회계구분 : 일반회계

분 야 : 전체

부 문 : 전체

(단위 : 백만원)

분야·부문·정책·단위·세부사업				사업개요	국가계획	투자심사	지방채	BTL	의무지출 법정보조이자			재원	총사업비	기투자	연도별투자계획						향후	
															소계	2023	2024	2025	2026	2027		
			재원조정교부금 운영	기간:2023. ~ 2027. 대상:강화군, 옹진군 내용:군 재정보전		N	N	N	Y	N	N	계	146,015	0	146,015	29,015	29,100	29,200	29,300	29,400	0	
												의 무	146,015	0	146,015	29,015	29,100	29,200	29,300	29,400	0	
												시 도 비	146,015	0	146,015	29,015	29,100	29,200	29,300	29,400	0	
		안정된 세정운영											4,817	0	4,817	963	963	963	963	963	0	
		세수 증대											4,817	0	4,817	963	963	963	963	963	0	
		세정운영 지원 강화			기간:2023.01.01~ 2027. 12.31 대상:납세자 규모:지방세 43,722억원 내용:지방세정운영 지원	N	N	N	N	N	N	계	4,817	0	4,817	963	963	963	963	963	0	
												재 량	4,817	0	4,817	963	963	963	963	963	0	
												시 도 비	4,817	0	4,817	963	963	963	963	963	0	
		자치단체 재정지원											592,772	0	592,772	115,978	116,436	117,560	118,686	124,113	0	
		자치구군 재정 보전											592,772	0	592,772	115,978	116,436	117,560	118,686	124,113	0	
			시세징수교부금 지급			기간:2023~2027(연례반복) 조건:시세징수액의 3% 내용:시세징수교부금지급	N	N	N	Y	N	N	계	529,965	0	529,965	103,665	104,000	105,000	106,000	111,300	0
													의 무	529,965	0	529,965	103,665	104,000	105,000	106,000	111,300	0
													시 도 비	529,965	0	529,965	103,665	104,000	105,000	106,000	111,300	0
		재정보전금지원			기간:2023.01~2027. 12 대상:8개구(강화,옹진제외) 내용:자동차면허세 감소분 보전	N	N	N	Y	N	N	계	62,807	0	62,807	12,313	12,436	12,560	12,686	12,813	0	
												의 무	62,807	0	62,807	12,313	12,436	12,560	12,686	12,813	0	
												시 도 비	62,807	0	62,807	12,313	12,436	12,560	12,686	12,813	0	
		재정 지원											4,489	0	4,489	898	898	898	898	898	0	
		세수증대											4,489	0	4,489	898	898	898	898	898	0	

# 세부사업계획서

회계연도 : 2023년

회계구분 : 일반회계

분 야 : 전체

부 문 : 전체

(단위 : 백만원)

분야·부문·정책·단위·세부사업				사업개요	국가계획	투자심사	지방채	BTL	의무지출			재원	총사업비	기투자	연도별투자계획						향후
									법정	보조	이자				소계	2023	2024	2025	2026	2027	
				지방세 체납액 정리		N	N	N	N	N	N	계	4,489	0	4,489	898	898	898	898	898	0
				강력한 지방세 체납액 정리로 세수확충 및 안정적 재정기반 확립								재량	4,489	0	4,489	898	898	898	898	898	0
												시도비	4,489	0	4,489	898	898	898	898	898	0
				일반행정									814,792	35,616	779,176	107,858	123,981	104,113	142,519	300,706	0
				시민 중심의 시정 홍보 강화									14,198	0	14,198	2,801	2,815	2,840	2,864	2,878	0
				시정홍보 활성화									7,447	0	7,447	1,482	1,483	1,494	1,494	1,494	0
				시정홍보 전략 추진	기간 : 2023.1.~2023.12.	N	N	N	N	N	N	계	232	0	232	45	46	47	47	47	0
												재량	232	0	232	45	46	47	47	47	0
												시도비	232	0	232	45	46	47	47	47	0
				대중교통 및 다중이용시설 활용 홍보	기간:2023.~2027. 대상:대중교통수단 및 다중이용시설 규모: 15개 매체 내외 내용:시정홍보	N	N	N	N	N	N	계	6,330	0	6,330	1,260	1,260	1,270	1,270	1,270	0
												재량	6,330	0	6,330	1,260	1,260	1,270	1,270	1,270	0
												시도비	6,330	0	6,330	1,260	1,260	1,270	1,270	1,270	0
				동영상 전광판 활용 홍보	기간 : 2023.1.~2023.12. 대상 : 대형전광판 시정홍보게시판 규모 : 5~7개소 내용 : 주요 시정 홍보	N	N	N	N	N	N	계	775	0	775	155	155	155	155	155	0
												재량	775	0	775	155	155	155	155	155	0
												시도비	775	0	775	155	155	155	155	155	0
				홍보대사 운영	기간 : 2023.1.~2023.12. 대상 : 인천시 홍보대사 규모 : 홍보대사 17명 대상 : 홍보대사 활동지원 및 홍보대사 추천위원회 운영	N	N	N	N	N	N	계	110	0	110	22	22	22	22	22	0
												재량	110	0	110	22	22	22	22	22	0
												시도비	110	0	110	22	22	22	22	22	0

# 세부사업계획서

회계연도 : 2023년

회계구분 : 일반회계

분 야 : 전체

부 문 : 전체

(단위 : 백만원)

분야·부문·정책·단위·세부사업		사 업 개 요	국가계 획	투자 심사	지방 채	BTL	의무지출			재원	총사업비	기투자	연 도 별 투 자 계 획						향 후
							법 정	보 조	이 자				소 계	2023	2024	2025	2026	2027	
		뉴미디어 홍보강화									6,750	0	6,750	1,319	1,332	1,346	1,370	1,384	0
		뉴미디어 매체 활용 홍보	기간:2023.~2027. 대상:소셜미디어 등 규모:국내외8개매체 내용:시정및지역정보홍 보	N	N	N	N	N	N	계	4,630	0	4,630	899	912	926	940	954	0
										재 량	4,630	0	4,630	899	912	926	940	954	0
										시 도 비	4,630	0	4,630	899	912	926	940	954	0
										계	2,120	0	2,120	420	420	420	430	430	0
		인터넷방송 운영		N	N	N	N	N	N	재 량	2,120	0	2,120	420	420	420	430	430	0
										시 도 비	2,120	0	2,120	420	420	420	430	430	0
										계	3,308	0	3,308	2,508	200	200	200	200	0
		시민이 행복한 초일류도시 조성									3,308	0	3,308	2,508	200	200	200	200	0
		세계 명품 도시 구현									3,308	0	3,308	2,508	200	200	200	200	0
		뉴홍콩시티 조성	2023. 2. ~ 5. 주한외교대사, 주한상공회 의소 회장단, 재외동포 대 륙별 대표 약 220명 글로벌 네트워크를 구축하 기 위한 국외 주요 내빈 조 청	Y	N	N	N	N	N	계	3,308	0	3,308	2,508	200	200	200	200	0
										재 량	3,308	0	3,308	2,508	200	200	200	200	0
										시 도 비	3,308	0	3,308	2,508	200	200	200	200	0
		시정주요시책 홍보									56,013	0	56,013	11,202	11,202	11,203	11,203	11,203	0
		지면매체 활용 홍보									22,750	0	22,750	4,550	4,550	4,550	4,550	4,550	0
		신문매체 활용 시정 홍보	기간 : 2023-2027 대상 : 57개 언론사 규모 : 수시 내용 : 시정주요시책홍 보	N	N	N	N	N	N	계	22,750	0	22,750	4,550	4,550	4,550	4,550	4,550	0
										재 량	22,750	0	22,750	4,550	4,550	4,550	4,550	4,550	0
										시 도 비	22,750	0	22,750	4,550	4,550	4,550	4,550	4,550	0
		영상매체 홍보									23,863	0	23,863	4,772	4,772	4,773	4,773	4,773	0

# 세부사업계획서

회계연도 : 2023년

회계구분 : 일반회계

분 야 : 전체

부 문 : 전체

(단위 : 백만원)

분야·부문·정책·단위·세부사업				사업개요	국가계획	투자심사	지방채	BTL	의무지출			재원	총사업비	기투자	연도별투자계획						향후
									법정	보조	이자				소계	2023	2024	2025	2026	2027	
		방송매체 활용 홍보	기간 : 2023~2027 대상 : TV 및 라디오 규모 : 16개 방송사 내용 : 시정주요시책홍보	N	N	N	N	N	N	계	23,863	0	23,863	4,772	4,772	4,773	4,773	4,773	0		
										재량	23,863	0	23,863	4,772	4,772	4,773	4,773	4,773	0		
										시도비	23,863	0	23,863	4,772	4,772	4,773	4,773	4,773	0		
		시정홍보 역량 강화										5,000	0	5,000	1,000	1,000	1,000	1,000	1,000	0	
		전략적 도시홍보 강화	기간: 2023~2027 대상: 국내외 언론매체 규모: 분기1회 홍보 내용: 시정주요시책홍보	N	N	N	N	N	N	계	5,000	0	5,000	1,000	1,000	1,000	1,000	1,000	0		
										재량	5,000	0	5,000	1,000	1,000	1,000	1,000	1,000	0		
										시도비	5,000	0	5,000	1,000	1,000	1,000	1,000	1,000	0		
		홍보콘텐츠 활성화										4,400	0	4,400	880	880	880	880	880	0	
		시 종합매거진 '굿모닝 인천' 발간	기간:2023.~2027. 대상:인천시민 등 발행부수:월3만7천부/연12회 내용:시 종합매거진 발간	N	N	N	N	N	N	계	4,400	0	4,400	880	880	880	880	880	0		
										재량	4,400	0	4,400	880	880	880	880	880	0		
										시도비	4,400	0	4,400	880	880	880	880	880	0		
		브랜드이미지 제고 및 시민자긍심 고취										5,500	0	5,500	1,100	1,100	1,100	1,100	1,100	0	
		체계적이고 지속적인 브랜드 관리										5,500	0	5,500	1,100	1,100	1,100	1,100	1,100	0	
		인천 브랜드 마케팅	기간:2023.~2027. 대상:인천 도시브랜드 내용:도시브랜드마케팅	N	N	N	N	N	N	계	5,500	0	5,500	1,100	1,100	1,100	1,100	1,100	0		
										재량	5,500	0	5,500	1,100	1,100	1,100	1,100	1,100	0		
										시도비	5,500	0	5,500	1,100	1,100	1,100	1,100	1,100	0		
		시민참여 체계구축										6,000	0	6,000	1,200	1,200	1,200	1,200	1,200	0	
시민참여 정책개발 추진										6,000	0	6,000	1,200	1,200	1,200	1,200	1,200	0			



# 세부사업계획서

회계연도 : 2023년

회계구분 : 일반회계

분야 : 전체

부 문 : 전체

(단위 : 백만원)

분야·부문·정책·단위·세부사업	사업개요	국가계획	투자심사	지방채	BT	의무지출			재원	총사업비	기투자	연도별투자계획						향후
						법정	보조	이자				소계	2023	2024	2025	2026	2027	
	국민운동단체 및 인천사랑운동시민협의회 지원	기간: 2023. 1.~2027. 12. 대상: 시민 규모: 70,000여명 내용: 국민운동단체 지원	N	N	N	Y	N	N	계	6,000	0	6,000	1,200	1,200	1,200	1,200	1,200	0
									의무	6,000	0	6,000	1,200	1,200	1,200	1,200	1,200	0
									시도비	6,000	0	6,000	1,200	1,200	1,200	1,200	1,200	0
	시정주요업무의 종합기획조정									58,035	0	58,035	11,400	11,503	11,606	11,711	11,816	0
	시정의 정책역량 강화									58,035	0	58,035	11,400	11,503	11,606	11,711	11,816	0
	시정발전 행정지원	기간 : 2023-2027 대상: 인천연구원 등 규모: 연구과제 150건 이상 내용: 시정발전정책개발	N	N	N	N	N	N	계	58,035	0	58,035	11,400	11,503	11,606	11,711	11,816	0
									재량	58,035	0	58,035	11,400	11,503	11,606	11,711	11,816	0
									시도비	58,035	0	58,035	11,400	11,503	11,606	11,711	11,816	0
	국제화추진									21,346	0	21,346	4,242	4,242	4,260	4,290	4,313	0
										1,646	0	1,646	302	302	320	350	373	0
	인차이나포럼 운영	기간: 연례반복 대상: 일반시민 규모: 국제컨퍼런스 200~300명 내용: 정기포럼 1회, 클러스터 회의, 연구자료 제작 등	N	N	N	N	N	N	계	1,646	0	1,646	302	302	320	350	373	0
									재량	1,646	0	1,646	302	302	320	350	373	0
									시도비	1,646	0	1,646	302	302	320	350	373	0
	국제기구(회의) 유치 및 운영									19,700	0	19,700	3,940	3,940	3,940	3,940	3,940	0
	국제기구 운영	기간 : 연례반복 대상: UNAPC ICT 등 5기구 내용: 임차료, 부담금 지원	N	N	N	N	N	N	계	19,700	0	19,700	3,940	3,940	3,940	3,940	3,940	0
									재량	19,700	0	19,700	3,940	3,940	3,940	3,940	3,940	0
									시도비	19,700	0	19,700	3,940	3,940	3,940	3,940	3,940	0
	디지털 인천구축									49,507	3,517	45,991	9,166	9,166	9,166	9,246	9,246	0

# 세부사업계획서

회계연도 : 2023년

회계구분 : 일반회계

분야 : 전체

부문 : 전체

(단위 : 백만원)

분야·부문·정책·단위·세부사업		사업개요	국가계획	투자심사	지방채	BTL	의무지출			재원	총사업비	기투자	연도별투자계획						향후
							법정	보조	이자				소계	2023	2024	2025	2026	2027	
		업무능률 향상 지원									5,762	0	5,762	1,121	1,121	1,121	1,200	1,200	0
		행정업무수행 지원	기간:연례반복 대상:인천광역시 직원 규모:업무용PC, 소프트웨어, 업무자동화 내용:업무용PC, 소프트웨어 구입, 업무자동화 유지관리	N	N	N	N	N	N	계	5,762	0	5,762	1,121	1,121	1,121	1,200	1,200	0
										재량	5,762	0	5,762	1,121	1,121	1,121	1,200	1,200	0
										시도비	5,762	0	5,762	1,121	1,121	1,121	1,200	1,200	0
		정보화 기반 확충 및 고도화									15,170	0	15,170	3,034	3,034	3,034	3,034	3,034	0
		통합유지보수운영	기간:2023-2027(연례반복) 대상:IDC센터정보시스템 규모:35개 부서 86개시스템 내용:운영지원및유지보수	N	N	N	N	N	N	계	15,170	0	15,170	3,034	3,034	3,034	3,034	3,034	0
										재량	15,170	0	15,170	3,034	3,034	3,034	3,034	3,034	0
										시도비	15,170	0	15,170	3,034	3,034	3,034	3,034	3,034	0
		정보보호체계 운영									7,266	0	7,266	1,453	1,453	1,453	1,453	1,453	0
		정보보호시스템 구축 및 운영	기간:2023-2027(연례반복) 대상:시 각기관의 정보 자산 및 시스템 규모: 인천광역시 내용: 보안 S/W 구입, 시스템 구축	N	N	N	N	N	N	계	7,266	0	7,266	1,453	1,453	1,453	1,453	1,453	0
										재량	7,266	0	7,266	1,453	1,453	1,453	1,453	1,453	0
										시도비	7,266	0	7,266	1,453	1,453	1,453	1,453	1,453	0
		정보통신이용격차 해소									14,483	3,517	10,967	2,193	2,193	2,193	2,193	2,193	0
		버스 무선인터넷 이용 확대	기간:2019. 5 ~ 2027. 12 대상:시민 누구나 규모:5,908개소 등 내용:공공와이파이 제공	Y과 학기술 정보통신부	N	N	N	N	N	계	14,483	3,517	10,967	2,193	2,193	2,193	2,193	2,193	0
										재량	14,483	3,517	10,967	2,193	2,193	2,193	2,193	2,193	0
										시도비	14,483	3,517	10,967	2,193	2,193	2,193	2,193	2,193	0
		정보통신운영									6,825	0	6,825	1,365	1,365	1,365	1,365	1,365	0
		정보통신시설 운영									6,825	0	6,825	1,365	1,365	1,365	1,365	1,365	0

# 세부사업계획서

회계연도 : 2023년

회계구분 : 일반회계

분 야 : 전체

부 문 : 전체

(단위 : 백만원)

분야·부문·정책·단위·세부사업				사업개요	국가계획	투자심사	지방채	BTL	의무지출			재원	총사업비	기투자	연도별투자계획						향후									
									법정	보조	이자				소계	2023	2024	2025	2026	2027										
			정보통신시설 운영	기간:연례반복 대상:정보통신장비및회선 규모:48개기관 188회선 내용:유지보수및회선비용		N	N	N	N	N	N	재량	6,825	0	6,825	1,365	1,365	1,365	1,365	1,365	0									
				시도비								6,825	0	6,825	1,365	1,365	1,365	1,365	1,365	0										
			데이터기반 행정 구축																	14,008	0	14,008	2,747	2,747	2,838	2,838	2,838	0		
			빅데이터, 공공데이터 개방 및 이용 활성화																	8,689	0	8,689	1,738	1,738	1,738	1,738	1,738	0		
			빅데이터, 공공데이터 활용 기반 조성	기간:2023. 1.~2027. 12. 대상:인천시 규모:인천시 내용:빅데이터 기반 조성									N	N	N	N	N	N	계	8,689	0	8,689	1,738	1,738	1,738	1,738	1,738	1,738	0	
																			재량	8,689	0	8,689	1,738	1,738	1,738	1,738	1,738	0		
																			국고보조금	6,913	0	6,913	1,383	1,383	1,383	1,383	1,383	0		
																			시도비	1,776	0	1,776	355	355	355	355	355	0		
			통계관리																	5,319	0	5,319	1,009	1,009	1,100	1,100	1,100	0		
			통계조사 수행	기간:2023~2027 대상: 인천시민(2,937,440여명) 내용: 통계조사 수행									N	N	N	N	N	N	계	5,319	0	5,319	1,009	1,009	1,100	1,100	1,100	1,100	0	
																			재량	5,319	0	5,319	1,009	1,009	1,100	1,100	1,100	1,100	0	
																			시도비	5,319	0	5,319	1,009	1,009	1,100	1,100	1,100	1,100	0	
			스마트도시 기반 구축																	109,752	300	109,452	22,768	22,764	21,546	21,546	20,828	0		
			스마트도시 사업 추진																	109,752	300	109,452	22,768	22,764	21,546	21,546	20,828	0		
			스마트도시 기반시설 조성	2022.01.~ 2026. 12. 인천시민 시, 사업소/10개 군구 자가통신망구축									N	N	N	N	N	N	계	5,614	300	5,314	1,941	1,936	718	718	0	0		
																			재량	5,614	300	5,314	1,941	1,936	718	718	0	0		
																			시도비	5,614	300	5,314	1,941	1,936	718	718	0	0		
			스마트도시 구축(지원)									기간:2023.01~2027.12. 대상:인천시민 규모:인천광역시 전역 내용:시민재광 스마트도시 서비스 확산		N	N	N	N	N	N	계	5,000	0	5,000	1,000	1,000	1,000	1,000	1,000	0	

# 세부사업계획서

회계연도 : 2023년

회계구분 : 일반회계

분 야 : 전체

부 문 : 전체

(단위 : 백만원)

분야·부문·정책·단위·세부사업				사업개요	국가계획	투자심사	지방채	BTL	의무지출 법정보조이자			재원	총사업비	기투자	연도별투자계획						향후		
															소계	2023	2024	2025	2026	2027			
			스마트도시 구축(지원)	기간:2023.01~2027. 12. 대상:인천시민 규모:인천광역시 전역 내용:시민체감 스마트도시 서비스 확산		N	N	N	N	N	N	재량	5,000	0	5,000	1,000	1,000	1,000	1,000	1,000	0		
												시도비	5,000	0	5,000	1,000	1,000	1,000	1,000	1,000	0		
			스마트 빌리지 보급 및 확산사업(직접)	23.01.01.~23. 12.31. 인천시민 인천시 전역 / 6개 사업  원도심 스마트도시 활성화 추진사업으로 광역 차원의 서비스 고도화 및 구축된 솔루션 보급 및 확산	Y과 과학기술정보통신부	N	N	N	N	Y	N	계	53,013	0	53,013	10,603	10,603	10,603	10,603	10,603	10,603	0	
												의무	53,013	0	53,013	10,603	10,603	10,603	10,603	10,603	0		
												균특보조금	42,410	0	42,410	8,482	8,482	8,482	8,482	8,482	0		
												시도비	10,603	0	10,603	2,121	2,121	2,121	2,121	2,121	0		
			스마트 빌리지 보급 및 확산사업(지원)	23.01.01.~23. 12.31. 인천시민 인천시 전역/ 4개 군구(계양구, 남동구, 연수구, 서구) 인천형 표준 스마트솔루션을 설계하고 현장 수요를 반영한 군구 공모사업으로 확산		N	N	N	N	Y	N	계	46,125	0	46,125	9,225	9,225	9,225	9,225	9,225	9,225	0	
												의무	46,125	0	46,125	9,225	9,225	9,225	9,225	9,225	0		
												균특보조금	41,000	0	41,000	8,200	8,200	8,200	8,200	8,200	0		
												시도비	5,125	0	5,125	1,025	1,025	1,025	1,025	1,025	0		
												(민자 등)	6,775	0	6,775	1,025	1,125	1,250	1,500	1,875	0		
			효율적인 재산관리												6,960	0	6,960	1,392	1,392	1,392	1,392	1,392	0
			공유재산관리												6,960	0	6,960	1,392	1,392	1,392	1,392	1,392	0
			공유재산의 효율적 관리	기간:2023~2027 대상:국공유재산, 물품 규모:공유재산31,405필지, 관내 공공시설 내용:매각재산 감정평가		N	N	N	N	N	N	계	6,960	0	6,960	1,392	1,392	1,392	1,392	1,392	1,392	0	
												재량	6,960	0	6,960	1,392	1,392	1,392	1,392	1,392	0		
												시도비	6,960	0	6,960	1,392	1,392	1,392	1,392	1,392	0		
			적극적인 총무행정 지원												60,985	0	60,985	12,117	12,154	12,195	12,238	12,281	0
			공무원 후생복지 증진												60,985	0	60,985	12,117	12,154	12,195	12,238	12,281	0

# 세부사업계획서

회계연도 : 2023년

회계구분 : 일반회계

분야 : 전체

부 문 : 전체

(단위 : 백만원)

분야·부문·정책·단위·세부사업				사업개요	국가계획	투자심사	지방채	BTL	의무지출			재원	총사업비	기투자	연도별투자계획						향후	
									법정	보조	이자				소계	2023	2024	2025	2026	2027		
		공무원	생활안정 지원	기간:2023.1.~2027.12. 대상:공무원 내용:후생복지향상		N	N	N	N	N	N	계	4,647	0	4,647	867	897	928	961	995	0	
												재량	4,647	0	4,647	867	897	928	961	995	0	
												시도비	4,647	0	4,647	867	897	928	961	995	0	
		미래지향적	복지제도 운영	기간:2023~2027(연중) 대상:시 소속 공무원 규모:6,240명 내용:선택적복지비 지원		N	N	N	Y	N	N	계	52,084	0	52,084	10,417	10,417	10,417	10,417	10,417	0	
												의무	52,084	0	52,084	10,417	10,417	10,417	10,417	10,417	0	
												시도비	52,084	0	52,084	10,417	10,417	10,417	10,417	10,417	0	
		시청	구내식당 운영	2023.1.~2027.12. 공무원 후생복지 향상		N	N	N	N	N	N	계	4,254	0	4,254	834	840	850	860	870	0	
												재량	4,254	0	4,254	834	840	850	860	870	0	
												시도비	4,254	0	4,254	834	840	850	860	870	0	
		성과와 일중심의 공정한 인사												12,576	0	12,576	2,515	2,515	2,515	2,515	2,515	0
		공무원선발 및 육성												12,576	0	12,576	2,515	2,515	2,515	2,515	2,515	0
		채용 및 편집실 운영		기간:2023 ~2027(연중) 대상:응시자 규모:연평균 1회이상 내용:편집 및 편집실운영		N	N	N	N	N	N	계	4,069	0	4,069	814	814	814	814	814	0	
												재량	4,069	0	4,069	814	814	814	814	814	0	
												시도비	4,069	0	4,069	814	814	814	814	814	0	
		국내 교육훈련		기간:2023~2027(연중) 대상:인천시 공무원 내용:공무원 국내교육 훈련 지원		N	N	N	N	N	N	계	8,507	0	8,507	1,701	1,701	1,701	1,701	1,701	0	
												재량	8,507	0	8,507	1,701	1,701	1,701	1,701	1,701	0	
												시도비	8,507	0	8,507	1,701	1,701	1,701	1,701	1,701	0	
		민관협력체계 구축													5,655	0	5,655	1,131	1,131	1,131	1,131	0

# 세부사업계획서

회계연도 : 2023년

회계구분 : 일반회계

분 야 : 전체

부 문 : 전체

(단위 : 백만원)

분야·부문·정책·단위·세부사업				국가계획	투자심사	지방채	BTL	의무지출			재원	총사업비	기투자	연 도 별 투 자 계 획						향 후
								법정	보조	이자				소 계	2023	2024	2025	2026	2027	
			민관협력 활동지원									5,655	0	5,655	1,131	1,131	1,131	1,131	1,131	0
			비영리민간단체 활동지원	기간:2023.01.~ 2027.12. 대상:등록 비영리민간단체 규모:단체별1개/5~20백만원 이하 내용:비영리민간단체 공익 활동 지원	N	N	N	N	N	N	계	5,655	0	5,655	1,131	1,131	1,131	1,131	1,131	0
											재 량	5,655	0	5,655	1,131	1,131	1,131	1,131	1,131	0
											시 도 비	5,655	0	5,655	1,131	1,131	1,131	1,131	1,131	0
												5,655	0	5,655	1,131	1,131	1,131	1,131	1,131	0
			마을공동체 활성화									4,150	0	4,150	830	830	830	830	830	0
			마을공동체 역량 강화									4,150	0	4,150	830	830	830	830	830	0
			마을공동체 만들기 지원센터 운영	2023.1. ~ 2027. 12. 마을공동체 만들기 사업 지원 4개분야 13개 사업 마을교육, 마을자치플랫폼 구축 등	N	N	N	N	N	N	계	4,150	0	4,150	830	830	830	830	830	0
											재 량	4,150	0	4,150	830	830	830	830	830	0
											시 도 비	4,150	0	4,150	830	830	830	830	830	0
												4,150	0	4,150	830	830	830	830	830	0
			효율적인 공유재산 관리									366,261	31,800	334,461	16,690	34,935	15,987	54,075	212,776	0
			청사 건립									284,864	0	284,864	5,840	23,411	6,938	45,000	203,675	0
			신청사 건립	기간:2023-2027 규모: 지하 3층, 지상 17층, 연면적 80,417㎡ 내용:신청사 증축 및 본관 등 리모델링	Y	N	N	N	N	N	계	284,864	0	284,864	5,840	23,411	6,938	45,000	203,675	0
											재 량	284,864	0	284,864	5,840	23,411	6,938	45,000	203,675	0
											시 도 비	284,864	0	284,864	5,840	23,411	6,938	45,000	203,675	0
												284,864	0	284,864	5,840	23,411	6,938	45,000	203,675	0
			청사관리									81,397	31,800	49,597	10,850	11,524	9,049	9,075	9,100	0
			청사시설 유지관리	기간:2023-2027(연중) 대상:시 청사 규모:시 본청 청사 사업:청사시설, 환경조성	N	N	N	N	N	N	계	38,843	0	38,843	7,769	7,769	7,769	7,769	7,769	0
											재 량	38,843	0	38,843	7,769	7,769	7,769	7,769	7,769	0
											시 도 비	38,843	0	38,843	7,769	7,769	7,769	7,769	7,769	0
												38,843	0	38,843	7,769	7,769	7,769	7,769	7,769	0

# 세부사업계획서

회계연도 : 2023년

회계구분 : 일반회계

분야 : 전체

부문 : 전체

(단위 : 백만원)

분야·부문·정책·단위·세부사업				사업개요	국가계획	투자심사	지방채	BTL	의무지출			재원	총사업비	기투자	연도별투자계획						향후
									법정	보조	이자				소계	2023	2024	2025	2026	2027	
				청사 환경조성	기간:2023~2027(연중) 대상:시 본청 청사 규모:시 본청 청사 내용:시설유지, 환경조성		N	N	N	N	N	계	8,255	0	8,255	3,081	1,255	1,280	1,306	1,332	0
												재량	8,255	0	8,255	3,081	1,255	1,280	1,306	1,332	0
												시도비	8,255	0	8,255	3,081	1,255	1,280	1,306	1,332	0
				인천애플 공영주차장 설치	기간:2021.01~2024.12 규모:주차장(증251대), 인천애플(증4,019㎡) 내용:주차장 및 인천애플 확장		Y	N	N	N	N	계	34,300	31,800	2,500	0	2,500	0	0	0	0
												재량	34,300	31,800	2,500	0	2,500	0	0	0	0
												균특보조금	15,900	15,900	0	0	0	0	0	0	0
												시도비	12,600	10,100	2,500	0	2,500	0	0	0	0
												지방채	5,800	5,800	0	0	0	0	0	0	0
				전문 행정인 육성									9,018	0	9,018	1,768	1,786	1,803	1,822	1,840	0
				안정적인 교육지원									9,018	0	9,018	1,768	1,786	1,803	1,822	1,840	0
				청사 유지관리	기간:2023 ~ 2027 대상:인재개발원 청사 주요시설 규모:대지62,269㎡, 건물 10개동 내용:청사시설유지관리		N	N	N	N	N	계	9,018	0	9,018	1,768	1,786	1,803	1,822	1,840	0
												재량	9,018	0	9,018	1,768	1,786	1,803	1,822	1,840	0
												시도비	9,018	0	9,018	1,768	1,786	1,803	1,822	1,840	0
				시민과 함께하는 자치경찰제 운영									11,520	0	11,520	2,280	2,300	2,300	2,320	2,320	0
				인적자원의 효율적 운영									11,520	0	11,520	2,280	2,300	2,300	2,320	2,320	0
				자치경찰 후생복지 지원	23.1.~27.12. 자치경찰 수행 공무원 3700명 후생복지 지원		N	N	N	N	N	계	11,520	0	11,520	2,280	2,300	2,300	2,320	2,320	0
												재량	11,520	0	11,520	2,280	2,300	2,300	2,320	2,320	0
												시도비	11,520	0	11,520	2,280	2,300	2,300	2,320	2,320	0

# 세부사업계획서

회계연도 : 2023년

회계구분 : 일반회계

분 야 : 전체

부 문 : 전체

(단위 : 백만원)

분야·부문·정책·단위·세부사업	사 업 개 요	국가계획	투자심사	지방채	BTL	의무지출			재원	총사업비	기투자	연 도 별 투 자 계 획						향 후
						법정	보조	이자				소 계	2023	2024	2025	2026	2027	
공공질서및안전										164,564	76,623	87,941	30,557	21,821	19,821	7,871	7,871	0
경찰										28,841	0	28,841	5,742	5,750	5,750	5,800	5,800	0
안전한 도시 조성을 위한 자치경찰활동 지원										28,841	0	28,841	5,742	5,750	5,750	5,800	5,800	0
여성아동청소년 보호활동										14,592	0	14,592	2,892	2,900	2,900	2,950	2,950	0
아동안전지킴이(전환사업)	기간:2023.01~2027.12 아동안전지킴이 관내 아동안전지킴이 아동안전지킴이활동지원		N	N	N	N	N	N	계	14,592	0	14,592	2,892	2,900	2,900	2,950	2,950	0
									재 량	14,592	0	14,592	2,892	2,900	2,900	2,950	2,950	0
									시 도 비	14,592	0	14,592	2,892	2,900	2,900	2,950	2,950	0
교통안전활동										14,249	0	14,249	2,850	2,850	2,850	2,850	2,850	0
무인단속장비 구매 및 운영(스쿨존 포함)(전환사업)	2023.1.~2027.12. 인천시 전역 관내 무인교통단속장비 무인교통단속장비 설치 및 운영	Y 경찰청	N	N	N	N	Y	N	계	14,249	0	14,249	2,850	2,850	2,850	2,850	2,850	0
									의 무	14,249	0	14,249	2,850	2,850	2,850	2,850	2,850	0
									시 도 비	14,249	0	14,249	2,850	2,850	2,850	2,850	2,850	0
재난방재·민방위										135,723	76,623	59,100	24,815	16,071	14,071	2,071	2,071	0
안전정책 총괄관리										5,231	0	5,231	1,046	1,046	1,046	1,046	1,046	0
재난관리 국제역량 강화										5,231	0	5,231	1,046	1,046	1,046	1,046	1,046	0
재난관리 국제기구 운영	기간:2023.01.~2027.12. 대상:UNDRR동북아시아사무소 규모:송도G타워4층 내용:UNDRR동북아시아사무소 지원		N	N	N	N	N	N	계	5,231	0	5,231	1,046	1,046	1,046	1,046	1,046	0
									재 량	5,231	0	5,231	1,046	1,046	1,046	1,046	1,046	0
									시 도 비	5,231	0	5,231	1,046	1,046	1,046	1,046	1,046	0
자연재해(수해) 예방사업										125,367	76,623	48,744	22,744	14,000	12,000	0	0	0



# 세부사업계획서

회계연도 : 2023년

회계구분 : 일반회계

분 야 : 전체

부 문 : 전체

(단위 : 백만원)

분야·부문·정책·단위·세부사업				사업개요	국가계획	투자심사	지방채	BTL	의무지출			재원	총사업비	기투자	연도별투자계획						향후		
									법정	보조	이자				소계	2023	2024	2025	2026	2027			
			침수해소사업									125,367	76,623	48,744	22,744	14,000	12,000	0	0	0			
			우수저류시설 설치	기간:2022.01~2025.12 위치:남동구,서구,미추홀구 규모:우수저류조 설치 : 5개소 내용:우수저류시설 설치	Y 행안부	N	N	N	N	Y	N	계	125,367	76,623	48,744	22,744	14,000	12,000	0	0	0		
												의무	125,367	76,623	48,744	22,744	14,000	12,000	0	0	0		
												국고보조금	68,522	44,150	24,372	11,372	7,000	6,000	0	0	0		
												시도비	56,845	32,473	24,372	11,372	7,000	6,000	0	0	0		
												(민자 등)	12,267	12,267	0	0	0	0	0	0	0		
			민방위 대응 능력 강화										5,125	0	5,125	1,025	1,025	1,025	1,025	1,025	0		
			재난경보시스템 운영										5,125	0	5,125	1,025	1,025	1,025	1,025	1,025	0		
			민방위 경보시설 개선	2023~2027 인천시 교체 62개소 노후 경보시설 교체	N	N	N	N	N	N	계	5,125	0	5,125	1,025	1,025	1,025	1,025	1,025	1,025	0		
											재량	5,125	0	5,125	1,025	1,025	1,025	1,025	1,025	1,025	0		
											시도비	5,125	0	5,125	1,025	1,025	1,025	1,025	1,025	1,025	0		
			교육											4,898,015	225,041	4,672,974	879,047	894,137	924,899	948,860	1,026,031	0	
					유아및초중등교육										4,478,676	0	4,478,676	849,812	864,810	895,479	919,345	949,229	0
					교육재정 지원										4,019,504	0	4,019,504	759,038	774,036	804,705	828,571	853,153	0
					교육 재정지원										4,019,504	0	4,019,504	759,038	774,036	804,705	828,571	853,153	0
					교육청 법정전출금 지원	2023.1. ~ 2027.12. 초·중·고등 학생 근거: 지방교육재정교부비율 교육청 법정전출금 지원	N	N	N	Y	N	N	계	3,973,223	0	3,973,223	749,787	764,783	795,449	819,312	843,892	0	
													의무	3,973,223	0	3,973,223	749,787	764,783	795,449	819,312	843,892	0	
			시도비	3,973,223									0	3,973,223	749,787	764,783	795,449	819,312	843,892	0			

# 세부사업계획서

회계연도 : 2023년

회계구분 : 일반회계

분 야 : 전체

부 문 : 전체

(단위 : 백만원)

분야·부문·정책·단위·세부사업				사업개요	국가계획	투자심사	지방채	BTL	의무지출			재원	총사업비	기투자	연도별투자계획						향후				
									법정	보조	이자				소계	2023	2024	2025	2026	2027					
			고등학교 무상교육 지원	2023.1. ~ 2027.12. 고등학교 전학년 근거: 지방교육재정교부금법 고등학교 무상교육경비 지원		N	N	N	Y	N	N	계	12,772	0	12,772	2,549	2,552	2,554	2,557	2,559	0				
												의무	12,772	0	12,772	2,549	2,552	2,554	2,557	2,559	0				
												시도비	12,772	0	12,772	2,549	2,552	2,554	2,557	2,559	0				
												계	33,509	0	33,509	6,702	6,702	6,702	6,702	6,702	6,702	0			
												재량	33,509	0	33,509	6,702	6,702	6,702	6,702	6,702	6,702	0			
												시도비	33,509	0	33,509	6,702	6,702	6,702	6,702	6,702	6,702	0			
			국제도시 역량강화																						
																								국제도시 역량강화 지원	
			인천영어마을 운영	기간:2023.1. ~ 2027.12. 대상:저소득층, 일반학 생 규모:연간11,000명 내용:1인당 교육비 지 원		N	N	N	N	N	N				계	12,018	0	12,018	2,404	2,404	2,404	2,404	2,404	2,404	0
															재량	12,018	0	12,018	2,404	2,404	2,404	2,404	2,404	2,404	0
															시도비	12,018	0	12,018	2,404	2,404	2,404	2,404	2,404	2,404	0
			교육재정 지원																						
																									학교급식 지원
			학교급식 지원	기간:2023.01~2027.12 유치원,초,중,고,특수학 교 948개교 360,322명 식품비 및 운영비 지원		N	N	N	N	N	N				계	447,155	0	447,155	88,371	88,371	88,371	88,371	93,673	0	
															재량	447,155	0	447,155	88,371	88,371	88,371	88,371	93,673	0	
															시도비	447,155	0	447,155	88,371	88,371	88,371	88,371	93,673	0	
			고등교육																						

# 세부사업계획서

회계연도 : 2023년

회계구분 : 일반회계

분 야 : 전체

부 문 : 전체

(단위 : 백만원)

분야·부문·정책·단위·세부사업				사업개요	국가계획	투자심사	지방채	BTL	의무지출			재원	총사업비	기투자	연도별투자계획						향후	
									법정	보조	이자				소계	2023	2024	2025	2026	2027		
			대학운영지원										372,231	225,041	147,190	20,000	20,000	20,000	20,000	67,190	0	
			인천대학교 운영지원	기간:2019.01~2027.12 총규모:3,722억원 내용:인천대학교 차입지원비	N	N	N	N	N	N	계	372,231	225,041	147,190	20,000	20,000	20,000	20,000	67,190	0		
											재량	372,231	225,041	147,190	20,000	20,000	20,000	20,000	67,190	0		
											시도비	372,231	225,041	147,190	20,000	20,000	20,000	20,000	67,190	0		
											시도비	372,231	225,041	147,190	20,000	20,000	20,000	20,000	67,190	0		
			인재양성									6,000	0	6,000	1,200	1,200	1,200	1,200	1,200	0		
			장학사업지원	기간:2023.1. ~ 2027.12. 대상: 인천시민 규모:연간1,100여명 내용:장학사업	N	N	N	N	N	N	계	6,000	0	6,000	1,200	1,200	1,200	1,200	1,200	0		
											재량	6,000	0	6,000	1,200	1,200	1,200	1,200	1,200	0		
											시도비	6,000	0	6,000	1,200	1,200	1,200	1,200	1,200	0		
											시도비	6,000	0	6,000	1,200	1,200	1,200	1,200	1,200	0		
			평생·직업교육									41,107	0	41,107	8,035	8,127	8,220	8,315	8,411	0		
			평생교육진흥									41,107	0	41,107	8,035	8,127	8,220	8,315	8,411	0		
				평생학습도시 조성								41,107	0	41,107	8,035	8,127	8,220	8,315	8,411	0		
				평생교육진흥원 지원	2023.1. ~ 2027.12. 인천 시민 평생교육사업 추진을 위한 출연금	N	N	N	N	N	N	계	35,500	0	35,500	7,000	7,050	7,100	7,150	7,200	0	
			재량									35,500	0	35,500	7,000	7,050	7,100	7,150	7,200	0		
			시도비									35,500	0	35,500	7,000	7,050	7,100	7,150	7,200	0		
			발달장애인평생교육센터 지원									기간:2023.1. ~ 2027.12. 대상:성인 발달장애인 규모:전용면적 500㎡ 이상 내용:발달장애인평생교육센터 설치·운영지원	N	N	N	N	Y	N	계	5,607	0	5,607
				의무	5,607	0	5,607	1,035	1,077	1,120	1,165								1,211	0		
				시도비	5,607	0	5,607	1,035	1,077	1,120	1,165								1,211	0		
시도비	5,607	0		5,607	1,035	1,077	1,120	1,165	1,211	0												
문화및관광														1,784,583	173,151	1,600,295	300,123	354,786	359,342	318,133	267,910	11,138

# 세부사업계획서

회계연도 : 2023년

회계구분 : 일반회계

분 야 : 전체

부 문 : 전체

(단위 : 백만원)

분야·부문·정책·단위·세부사업		사업개요	국가계획	투자심사	지방채	BTL	의무지출			재원	총사업비	기투자	연도별투자계획					향후		
							법정	보조	이자				소계	2023	2024	2025	2026		2027	
	문화예술										837,615	56,355	770,122	119,141	187,082	196,067	160,994	106,839	11,138	
	지역문화 창달										128,130	0	128,130	25,650	25,620	25,620	25,620	25,620	0	
		문화예술행사지원										17,285	0	17,285	3,481	3,451	3,451	3,451	3,451	0
		부평풍물대축제	기간 : 매년 10월중(3일간) 대상 : 인천시민 규모 : 인천시민 내용 : 전통·장작 연회 공연, 개·폐막 공연, 퍼레이드, 체험행사 등		Y	N	N	N	N	N	계	500	0	500	100	100	100	100	100	0
										재량	500	0	500	100	100	100	100	100	0	
										시도비	500	0	500	100	100	100	100	100	0	
										(민자 등)	2,500	0	2,500	500	500	500	500	500	0	
	인천펜타포트 음악 축제	기간:2023.1.~ 2027.12. 장소:송도 달빛축제공원 규모:60여개 팀 공연 내용:국내외 유명 아티스트 공연		Y	N	N	N	N	N	계	5,530	0	5,530	1,130	1,100	1,100	1,100	1,100	1,100	0
										재량	5,530	0	5,530	1,130	1,100	1,100	1,100	1,100	1,100	0
										기금보조금	30	0	30	30	0	0	0	0	0	0
										시도비	5,500	0	5,500	1,100	1,100	1,100	1,100	1,100	1,100	0
										(민자 등)	2,500	0	2,500	2,500	0	0	0	0	0	0
	문화예술단체 사업 지원	기간:2022.01~2026.12 대상:관내 문화예술단체 공모로 지원사업선정 및 보조금 교부 내용:문화예술사업 지원		N	N	N	N	N	N	계	11,255	0	11,255	2,251	2,251	2,251	2,251	2,251	2,251	0
										재량	11,255	0	11,255	2,251	2,251	2,251	2,251	2,251	2,251	0
										시도비	11,255	0	11,255	2,251	2,251	2,251	2,251	2,251	2,251	0
문화복지구현										110,845	0	110,845	22,169	22,169	22,169	22,169	22,169	22,169	0	
통합문화이용권 지원 사업	2023.1.~2027.12. 기초생활수급자 및 차상위계층(6세 이상) 2023년 지원가능인원: 173,133명 (지원대상자 182,203명 중 95%) 문화예술, 체육, 관광분야에 사용가능한 '문화누리카드' 발급	Y 문화체육관광부	N	N	N	N	Y	N	계	95,873	0	95,873	19,175	19,175	19,175	19,175	19,175	19,175	0	
									의무	95,873	0	95,873	19,175	19,175	19,175	19,175	19,175	19,175	0	

# 세부사업계획서

회계연도 : 2023년

회계구분 : 일반회계

분 야 : 전체

부 문 : 전체

(단위 : 백만원)

분야·부문·정책·단위·세부사업				사업개요	국가계획	투자심사	지방채	BTL	의무지출			재원	총사업비	기투자	연도별투자계획						향후
									법정	보조	이자				소계	2023	2024	2025	2026	2027	
		통합문화이용권 지원 사업	2023. 1.~2027. 12. 기초생활수급자 및 차상위계층(6세 이상) 2023년 지원가능인원: 173, 133명 (지원대상자 182, 203명 중 95%) 문화예술, 체육, 관광분야에 사용가능함. 문화누리카드, 만기	Y 문화체육관광부	N	N	N	N	Y	N	기금보조금	67,637	0	67,637	13,527	13,527	13,527	13,527	13,527	0	
											시도비	28,236	0	28,236	5,647	5,647	5,647	5,647	5,647	0	
		지역문화예술특성화 사업(전환사업)	2022. 1.~2026. 12. 지역 예술인 130여 건 지원 예술표현활동지원	N	N	N	N	N	N	계	8,690	0	8,690	1,738	1,738	1,738	1,738	1,738	0		
										재량	8,690	0	8,690	1,738	1,738	1,738	1,738	1,738	0		
										시도비	8,690	0	8,690	1,738	1,738	1,738	1,738	1,738	0		
		지역문화예술교육 기반구축(전환사업)	기간: 2023. 1.~2027. 12. 대상: 인천시민 내용: 문화예술교육활성화	Y 문화체육관광부	N	N	N	N	Y	N	계	6,282	0	6,282	1,256	1,256	1,256	1,256	1,256	0	
											의무	6,282	0	6,282	1,256	1,256	1,256	1,256	1,256	0	
											시도비	6,282	0	6,282	1,256	1,256	1,256	1,256	1,256	0	
		문화도시 기반 조성											126,080	4,500	113,495	19,384	19,512	21,912	26,269	26,419	8,085
		문화활동 활성화											87,080	0	87,080	17,134	17,262	17,412	17,562	17,712	0
		문화재단 내실운영	2023. 1.~ 2027. 12. 문화예술인 및 시민, 청년 3개분야 17개사업 예술지원, 시민문화, 지역문화사업	N	N	N	N	N	N	계	58,531	0	58,531	11,531	11,600	11,700	11,800	11,900	11,900	0	
										재량	58,531	0	58,531	11,531	11,600	11,700	11,800	11,900	0		
	시도비									58,531	0	58,531	11,531	11,600	11,700	11,800	11,900	0			
	문화시설 위탁	기간: 연례반복 대상: 인천시민 규모: 문학시어터, 인천아트플랫폼 내용: 문화시설 운영 위탁	N	N	N	N	N	N	계	17,491	0	17,491	3,391	3,450	3,500	3,550	3,600	0			
									재량	17,491	0	17,491	3,391	3,450	3,500	3,550	3,600	0			
									시도비	17,491	0	17,491	3,391	3,450	3,500	3,550	3,600	0			
	문화회관 등 위탁	기간: 연례반복 대상: 문화회관 3개소(수봉, 미추홀, 국악) 내용: 문화회관 운영 위탁	N	N	N	N	N	N	계	9,058	0	9,058	1,812	1,812	1,812	1,812	1,812	0			
									재량	9,058	0	9,058	1,812	1,812	1,812	1,812	1,812	0			

# 세부사업계획서

회계연도 : 2023년

회계구분 : 일반회계

분 야 : 전체

부 문 : 전체

(단위 : 백만원)

분야·부문·정책·단위·세부사업				사업개요	국가계획	투자심사	지방채	BTL	의무지출			재원	총사업비	기투자	연도별투자계획						향후
									법정	보조	이자				소계	2023	2024	2025	2026	2027	
				문화회관 등 위탁	기간:연례반복 대상:문화회관 3개소(수영, 마추홀, 국악) 내용:문화회관 운영 위탁		N	N	N	N	N	시도비	9,058	0	9,058	1,812	1,812	1,812	1,812	1,812	0
				시민문화축제 지원	기간:연례반복 대상:인천시민 규모:약 5,000명 내용:시민의 날 경축행사 및 콘서트	Y	N	N	N	Y	N	계	2,000	0	2,000	400	400	400	400	400	0
												의무	2,000	0	2,000	400	400	400	400	400	0
												시도비	2,000	0	2,000	400	400	400	400	400	0
				문화기반시설 확충									39,000	4,500	26,415	2,250	2,250	4,500	8,708	8,708	8,085
				문화도시 조성사업	기간:2021.01~2027.12 대상:법정문화도시(부평구), 예비문화도시(연수구, 서구) 규모:부평구, 연수구, 서구 일원 내용:법정문화도시 조성(문화도시센터, 시민중심 거버넌스, 공동체활동 지원, 교육 등)	Y	N	N	N	Y	N	계	39,000	4,500	26,415	2,250	2,250	4,500	8,708	8,708	8,085
												의무	39,000	4,500	26,415	2,250	2,250	4,500	8,708	8,708	8,085
												균특보조금	26,000	3,000	17,610	1,500	1,500	3,000	5,805	5,805	5,390
												시도비	13,000	1,500	8,805	750	750	1,500	2,903	2,903	2,695
												(민자 등)	13,000	1,500	8,805	750	750	1,500	2,903	2,903	2,695
				시민독서문화진흥									119,506	0	119,506	27,714	30,299	22,125	26,025	13,345	0
				책 읽기 편한 도시									41,123	0	41,123	8,225	8,225	8,225	8,225	8,225	0
				시립도서관 관리운영	기간:2023~2027 대상:시립도서관 6개관 위탁기관:인천광역시교육청 내용:위탁 도서관에 대한 관리운영비 및 환경개선비 지원	N	N	N	N	N	N	계	36,577	0	36,577	7,315	7,315	7,315	7,315	7,315	0
												재량	36,577	0	36,577	7,315	7,315	7,315	7,315	7,315	0
												시도비	36,577	0	36,577	7,315	7,315	7,315	7,315	7,315	0
				공공도서관 개관시간 연장(지원)	2023년~2027년 관내 공공도서관(군, 구) 26개관 61명 채용 관내 공공도서관 18시간 이후 연장운영에 대한 인건비 보조	Y	N	N	N	Y	N	계	4,546	0	4,546	909	909	909	909	909	0
												의무	4,546	0	4,546	909	909	909	909	909	0
												균특보조금	4,546	0	4,546	909	909	909	909	909	0

# 세부사업계획서

회계연도 : 2023년

회계구분 : 일반회계

분야 : 전체

부 문 : 전체

(단위 : 백만원)

분야·부문·정책·단위·세부사업				사업개요	국가계획	투자심사	지방채	BTL	의무지출			재원	총사업비	기투자	연도별투자계획						향후
									법정	보조	이자				소계	2023	2024	2025	2026	2027	
			공공도서관 개관시간 연장(지원)	2023년~2027년 대상: 공공도서관(군, 구) 규모: 6천명 이상 내용: 공공도서관 임시 이후 연장운영에 대한 인건비 보조	Y 문화체육관광부	N	N	N	N	Y	N	(민자 등)	3,666	0	3,666	707	721	736	751	751	0
			문화기반시설 확충										78,383	0	78,383	19,489	22,074	13,900	17,800	5,120	0
			공공도서관 건립 지원	기간: 2023년~2027년 대상: 시립 및 군구립 공공도서관 도서관4개소 건립 내용: 공공도서관 건립	Y 문화체육관광부	N	N	N	N	Y	N	계	37,063	0	37,063	16,889	11,174	3,000	3,000	3,000	0
												의무	37,063	0	37,063	16,889	11,174	3,000	3,000	3,000	0
												시도비	37,063	0	37,063	16,889	11,174	3,000	3,000	3,000	0
												(민자 등)	36,627	0	36,627	6,648	8,979	7,000	7,000	7,000	0
			인천도서관 건립	기간: 2023.01~2026.12 대상: 시민 규모: 연면적9,000㎡ 내용: 공공도서관 건립		Y	N	N	N	N	N	계	41,320	0	41,320	2,600	10,900	10,900	14,800	2,120	0
												재량	41,320	0	41,320	2,600	10,900	10,900	14,800	2,120	0
												시도비	41,320	0	41,320	2,600	10,900	10,900	14,800	2,120	0
			문화산업 활성화										50,075	0	50,075	10,015	10,015	10,015	10,015	10,015	0
			문화콘텐츠 산업 육성										50,075	0	50,075	10,015	10,015	10,015	10,015	10,015	0
			영상산업 육성	기간: 2023~2027 대상: 영화제작자, 시민 규모: 관내, 아시아 내용: 영상산업 육성		N	N	N	N	N	N	계	19,349	0	19,349	3,870	3,870	3,870	3,870	3,870	0
												재량	19,349	0	19,349	3,870	3,870	3,870	3,870	3,870	0
												시도비	19,349	0	19,349	3,870	3,870	3,870	3,870	3,870	0
			콘텐츠코리아랩 운영	기간: 2023~2027 대상: 인천시민(콘텐츠 창작자) 규모: 교육과정 및 특창작시대 운영 등 내용: 콘텐츠양성 및 지원	Y 문화체육관광부	N	N	N	N	Y	N	계	4,000	0	4,000	800	800	800	800	800	0
												의무	4,000	0	4,000	800	800	800	800	800	0
												시도비	4,000	0	4,000	800	800	800	800	800	0
			콘텐츠기업지원센터 운영	2023년~2027년 인천 문화콘텐츠기업 센터(20개소) 및 프로그램 운영 등 콘텐츠양성 및 지원 등	Y 문화체육관광부	N	N	N	N	N	N	계	5,000	0	5,000	1,000	1,000	1,000	1,000	1,000	0

# 세부사업계획서

회계연도 : 2023년

회계구분 : 일반회계

분 야 : 전체

부 문 : 전체

(단위 : 백만원)

분야·부문·정책·단위·세부사업				사업개요	국가계획	투자심사	지방채	BTL	의무지출			재원	총사업비	기투자	연도별투자계획						향후			
									법정	보조	이자				소계	2023	2024	2025	2026	2027				
			콘텐츠기업지원센터 운영	2023년~2027년 인천 문화콘텐츠기업 센터(33개실) 및 프로그램 운영 등 센터 운영 및 지원 등	Y 문화체육관광부	N	N	N	N	N	N	재량	5,000	0	5,000	1,000	1,000	1,000	1,000	1,000	0			
												시도비	5,000	0	5,000	1,000	1,000	1,000	1,000	1,000	0			
			XR 콘텐츠산업 육성	기간:2023~2027 대상:XR 전문기업 규모:센터운영(309평, 11층369대), 제작지원 및 인재양성 내용:센터 운영 및 기업 육성 지원	Y 과학기술정보통신부	N	N	N	N	Y	N	계	7,500	0	7,500	1,500	1,500	1,500	1,500	1,500	1,500	0		
												의무	7,500	0	7,500	1,500	1,500	1,500	1,500	1,500	1,500	0		
												시도비	7,500	0	7,500	1,500	1,500	1,500	1,500	1,500	1,500	0		
			인천형 콘텐츠 유망 기업 발굴 집중 육 성	기간:2023.~2027. 대상:인천 문화콘텐츠 기업 규모:4개사 내용:유망기업 맞춤형 집중 지원		N	N	N	N	N	N	계	4,000	0	4,000	800	800	800	800	800	800	0		
												재량	4,000	0	4,000	800	800	800	800	800	800	0		
												시도비	4,000	0	4,000	800	800	800	800	800	800	0		
			게임문화콘텐츠 육 성 사업	기간:2023~2027 대상:시행기관:(재)인천 테크노파크 규모:인천시민 내용:e스포츠대회 개최 등		N	N	N	N	N	N	계	5,006	0	5,006	1,001	1,001	1,001	1,001	1,001	1,001	0		
												재량	5,006	0	5,006	1,001	1,001	1,001	1,001	1,001	1,001	1,001	0	
												시도비	5,006	0	5,006	1,001	1,001	1,001	1,001	1,001	1,001	1,001	0	
			스마트 미디어 콘텐 츠 산업 육성	기간:2023.~2027. 대상:수행기관 : 인천테 크노파크 규모:인천관내 내용:기업지원, 인천국 제1인미디어 페스티벌 개최		N	N	N	N	N	N	계	5,220	0	5,220	1,044	1,044	1,044	1,044	1,044	1,044	0		
												재량	5,220	0	5,220	1,044	1,044	1,044	1,044	1,044	1,044	1,044	0	
												시도비	5,220	0	5,220	1,044	1,044	1,044	1,044	1,044	1,044	1,044	0	
			문화도시 기반 조성												244,591	31,965	209,573	12,578	64,235	77,140	48,716	6,904	3,053	
			문화시설 확충													42,879	27,649	12,177	4,313	3,193	1,557	1,557	1,557	3,053
				연수 문화예술회관 건립 사업	기간:2019~2024 이용대상: 인천시민 규모:736석 내용:공연장,전시실등		Y	N	N	N	N	N	계	9,803	5,411	4,392	2,756	1,636	0	0	0	0		
													재량	9,803	5,411	4,392	2,756	1,636	0	0	0	0		



# 세부사업계획서

회계연도 : 2023년

회계구분 : 일반회계

분 야 : 전체

부 문 : 전체

(단위 : 백만원)

분야·부문·정책·단위·세부사업				사업개요	국가계획	투자심사	지방채	BTL	의무지출			재원	총사업비	기투자	연도별투자계획						향후
									법정	보조	이자				소계	2023	2024	2025	2026	2027	
		연수 문화예술회관 건립 사업	기간:2019~2024 이용대상:인천시민 규모:736석 내용:공연장, 전시실등		Y	N	N	N	N	N	시 도 비	9,803	5,411	4,392	2,756	1,636	0	0	0	0	
											(민자 등)	25,450	13,214	12,236	8,130	4,106	0	0	0	0	
		민자사업정부지급금 (BTL)-부평아트센터 (전환-지원)(전환사업)	기간:2009. 12~2029. 12 대상:부평아트센터 규모:공연장 약1100여석 내용:임대료 지원		N	N	Y	N	Y	N	계	33,076	22,238	7,785	1,557	1,557	1,557	1,557	1,557	3,053	
											의 무	33,076	22,238	7,785	1,557	1,557	1,557	1,557	1,557	3,053	
											균특보조금	1,000	1,000	0	0	0	0	0	0	0	
											시 도 비	32,076	21,238	7,785	1,557	1,557	1,557	1,557	1,557	3,053	
											(민자 등)	31,076	20,938	7,285	1,457	1,457	1,457	1,457	1,457	2,853	
		문화 인프라 구축											201,712	4,316	197,396	8,265	61,042	75,583	47,159	5,347	0
		인천유지엄파크 건립	기간:2017년~2027년 위치: 미추홀구 학익동 규모:부지면적 41,170㎡ 내용:박물관, 미술관 조성		Y	Y	N	N	N	N	계	201,712	4,316	197,396	8,265	61,042	75,583	47,159	5,347	0	
											재 량	201,712	4,316	197,396	8,265	61,042	75,583	47,159	5,347	0	
											시 도 비	120,112	4,316	115,796	8,265	33,842	48,383	19,959	5,347	0	
											지 방 채	81,600	0	81,600	0	27,200	27,200	27,200	0	0	
		문화예술 공연											92,283	0	92,283	18,091	18,272	18,455	18,639	18,826	0
		품격있는 예술단 운영											92,283	0	92,283	18,091	18,272	18,455	18,639	18,826	0
		시립예술단 인력운영경비	기간: 2023.01~2027. 12 대상: 인천광역시립예술단원 및 예술감독 규모: 245명 내용: 인천광역시립예술단원 및 예술감독 인건비		N	N	N	N	N	N	계	92,283	0	92,283	18,091	18,272	18,455	18,639	18,826	0	
											재 량	92,283	0	92,283	18,091	18,272	18,455	18,639	18,826	0	
											시 도 비	92,283	0	92,283	18,091	18,272	18,455	18,639	18,826	0	
		관객친화적 공연장 조성											62,529	19,890	42,640	2,826	16,246	17,917	2,826	2,826	0

# 세부사업계획서

회계연도 : 2023년

회계구분 : 일반회계

분 야 : 전체

부 문 : 전체

(단위 : 백만원)

분야·부문·정책·단위·세부사업				사업개요	국가계획	투자심사	지방채	BTL	의무지출			재원	총사업비	기투자	연도별투자계획						향후
									법정	보조	이자				소계	2023	2024	2025	2026	2027	
				안전한 시설물 관리									14,129	0	14,129	2,826	2,826	2,826	2,826	2,826	0
				회관 시설물 관리	기간: 2023.01.~2027.12 대상: 대공연장, 소공연장, 야외공연장, 전시실 등 내용: 시설물의 안전한 유지 관리	N	N	N	N	N	N	계	14,129	0	14,129	2,826	2,826	2,826	2,826	2,826	0
												재량	14,129	0	14,129	2,826	2,826	2,826	2,826	2,826	0
												시도비	14,129	0	14,129	2,826	2,826	2,826	2,826	2,826	0
				현대적 감각의 공연장 조성									48,401	19,890	28,511	0	13,420	15,091	0	0	0
				공연장 무대·객석 시설 개선	기간: 2023.01~2025.12. 대상: 인천문화예술회관 무대시설 공연장 2개소 등(대공연장 무대/객석/로비, 소공연장 무대, 연습실) 내용: 문화예술회관 리모델링	Y	N	N	N	N	N	계	48,401	19,890	28,511	0	13,420	15,091	0	0	0
												재량	48,401	19,890	28,511	0	13,420	15,091	0	0	0
												시도비	48,401	19,890	28,511	0	13,420	15,091	0	0	0
				명품도서관실현									14,420	0	14,420	2,884	2,884	2,884	2,884	2,884	0
				도서관운영									14,420	0	14,420	2,884	2,884	2,884	2,884	2,884	0
				민자사업정부지급금(BTL)(전환사업)	기간 : 2009년~2029(20년) 지급대상 : (주)인천지식정보센터 총 민간사업비 : 21,467백만원 내용 : 미추홀도서관 건립비에 대한 임대료 지급	N	N	Y	N	N	N	계	7,500	0	7,500	1,500	1,500	1,500	1,500	1,500	0
												재량	7,500	0	7,500	1,500	1,500	1,500	1,500	1,500	0
												시도비	7,500	0	7,500	1,500	1,500	1,500	1,500	1,500	0
				민간투자시설사업 운영비 지급	기간 : 2009년 ~ 2029년(20년) 지급대상 : (주)인천지식정보센터 내용 : BTL사업자에 대한 20년간 운영권 보장에 따른 비용 지급	N	N	Y	N	N	N	계	6,920	0	6,920	1,384	1,384	1,384	1,384	1,384	0
												재량	6,920	0	6,920	1,384	1,384	1,384	1,384	1,384	0
												시도비	6,920	0	6,920	1,384	1,384	1,384	1,384	1,384	0
				관광									132,849	0	132,849	26,392	26,287	26,499	26,725	26,945	0
				명품관광도시육성									97,118	0	97,118	19,158	19,287	19,418	19,561	19,695	0

# 세부사업계획서

회계연도 : 2023년

회계구분 : 일반회계

분 야 : 전체

부 문 : 전체

(단위 : 백만원)

분야·부문·정책·단위·세부사업				사업개요	국가계획	투자심사	지방채	BTL	의무지출			재원	총사업비	기투자	연도별투자계획						향후
									법정	보조	이자				소계	2023	2024	2025	2026	2027	
				관광산업의 국제경쟁력 제고									61,367	0	61,367	12,050	12,161	12,272	12,385	12,499	0
				인천관광공사 운영	기간: 2023.01~2027.12 목적: 인천관광공사의 안정적인 운영 대상: 인건비등 공사판관비 내용: 인천관광공사 전출금 지원	N	N	N	N	N	N	계	56,367	0	56,367	11,050	11,161	11,272	11,385	11,499	0
												재량	56,367	0	56,367	11,050	11,161	11,272	11,385	11,499	0
												시도비	56,367	0	56,367	11,050	11,161	11,272	11,385	11,499	0
												시도비	56,367	0	56,367	11,050	11,161	11,272	11,385	11,499	0
				인천관광기업지원센터 운영	기간: 2023.01~2027.12 인천 소재 관광사업체 및 관광스타트업 등 인천관광기업지원센터 1개소(967㎡) 관광창업 기업 발굴 및 일자리 창출 등	Y 문화체육관광부	N	N	N	N	N	계	5,000	0	5,000	1,000	1,000	1,000	1,000	1,000	0
												재량	5,000	0	5,000	1,000	1,000	1,000	1,000	1,000	0
												시도비	5,000	0	5,000	1,000	1,000	1,000	1,000	1,000	0
												시도비	5,000	0	5,000	1,000	1,000	1,000	1,000	1,000	0
				고품격 관광정보 제공 및 프로그램 운영									18,572	0	18,572	3,672	3,690	3,710	3,740	3,760	0
				국내 관광상품 개발 육성	기간: 2023년 ~ 2027년 대상: 인천시민 및 관광객 규모: 국내관광 활성화 내용: 인천 특화 관광상품 발굴 및 육성	N	N	N	N	N	N	계	10,700	0	10,700	2,140	2,140	2,140	2,140	2,140	0
												재량	10,700	0	10,700	2,140	2,140	2,140	2,140	2,140	0
												시도비	10,700	0	10,700	2,140	2,140	2,140	2,140	2,140	0
				관광안내소 운영	기간: 2023.01~2027.12 대상: 지역주민 및 관광객 규모: 주요 관광거점 11개소 내용: 관광안내 및 홍보물 배부 등	N	N	N	N	N	N	계	7,872	0	7,872	1,532	1,550	1,570	1,600	1,620	0
												재량	7,872	0	7,872	1,532	1,550	1,570	1,600	1,620	0
												시도비	7,872	0	7,872	1,532	1,550	1,570	1,600	1,620	0
				전략적 관광마케팅 활성화									17,179	0	17,179	3,436	3,436	3,436	3,436	3,436	0
				해외관광 마케팅 활성화	기간: 2023.01~2027.12 대상: 해외관광객 규모: 해외관광객 내용: 해외관광 마케팅	N	N	N	N	N	N	계	11,179	0	11,179	2,236	2,236	2,236	2,236	2,236	0
												재량	11,179	0	11,179	2,236	2,236	2,236	2,236	2,236	0
												시도비	11,179	0	11,179	2,236	2,236	2,236	2,236	2,236	0

# 세부사업계획서

회계연도 : 2023년

회계구분 : 일반회계

분 야 : 전체

부 문 : 전체

(단위 : 백만원)

분야·부문·정책·단위·세부사업				사업개요	국가계획	투자심사	지방채	BTL	의무지출			재원	총사업비	기투자	연도별투자계획						향후
									법정	보조	이자				소계	2023	2024	2025	2026	2027	
		인천 한류 콘서트 개최	기간:2023.1.~2027.12. 대상:국내외 방문객 등 관람인원:약2.5만명 내용:콘서트,한류페스티벌		Y	N	N	N	N	N	계	4,000	0	4,000	800	800	800	800	800	0	
											재량	4,000	0	4,000	800	800	800	800	800	0	
											시도비	4,000	0	4,000	800	800	800	800	800	0	
		지역특화 관광축제	기간 : 2023.1.~2027.12. 대상 : 인천방문관광객, 인천시민 규모 : 관람객 6만여명 내용 : 행사 홍보 마케팅, 안전대책 및 방역관리		N	N	N	N	N	N	계	2,000	0	2,000	400	400	400	400	400	0	
											재량	2,000	0	2,000	400	400	400	400	400	0	
											시도비	2,000	0	2,000	400	400	400	400	400	0	
		마이스산업 국제경쟁력강화																			
		마이스산업 육성지원																			
													35,731	0	35,731	7,234	7,000	7,081	7,165	7,251	0
		마이스산업 기반구축	기간 : 연중 대상 : 마이스산업 생태계 구축을 위한 마이스 업체 등 내용 : 마이스산업 육성(인천 마이스지원센터 운영, 국제회의 복합지구 운영 등)		N	N	N	N	N	N	계	10,194	0	10,194	2,039	2,039	2,039	2,039	2,039	0	
											재량	10,194	0	10,194	2,039	2,039	2,039	2,039	2,039	0	
											시도비	10,194	0	10,194	2,039	2,039	2,039	2,039	2,039	0	
		마이스업체 청년인턴십 운영	기간 : 연중 대상 : 만 39세 이하 인천거주 미취업 청년 채용규모 : 54명 내용 : 인턴십 프로그램 지원	Y 행안부	N	N	N	N	Y	N	계	6,210	0	6,210	1,242	1,242	1,242	1,242	1,242	0	
											의무	6,210	0	6,210	1,242	1,242	1,242	1,242	1,242	0	
											국고보조금	3,038	0	3,038	608	608	608	608	608	0	
											시도비	3,173	0	3,173	635	635	635	635	635	0	
		마이스 유치 활성화	기간 : 연중 사업규모 : 국내외 컨벤션 유치 및 개최지원 총 32건 등 내용 : 국내외 마이스 행사 유치 및 홍보 등		N	N	N	N	N	N	계	11,738	0	11,738	2,436	2,202	2,283	2,366	2,452	0	
											재량	11,738	0	11,738	2,436	2,202	2,283	2,366	2,452	0	
시도비	11,738										0	11,738	2,436	2,202	2,283	2,366	2,452	0			

# 세부사업계획서

회계연도 : 2023년

회계구분 : 일반회계

분 야 : 전체

부 문 : 전체

(단위 : 백만원)

분야·부문·정책·단위·세부사업				사업개요	국가계획	투자심사	지방채	BTL	의무지출			재원	총사업비	기투자	연도별투자계획						향후
									법정	보조	이자				소계	2023	2024	2025	2026	2027	
				마이스행사 개최지원	연중 국내외 참가기업·기관 및 참관객 개최건수 10건 지역특화 글로벌 전시 · 컨벤션 및 마이스 연 계 이벤트 개최지원	N	N	N	N	N	N	계	7,589	0	7,589	1,518	1,518	1,518	1,518	1,518	0
												재량	7,589	0	7,589	1,518	1,518	1,518	1,518	1,518	0
												시도비	7,589	0	7,589	1,518	1,518	1,518	1,518	1,518	0
				체육									739,131	116,796	622,335	135,926	126,267	123,061	116,689	120,391	0
													739,131	116,796	622,335	135,926	126,267	123,061	116,689	120,391	0
													194,405	0	194,405	38,881	38,881	38,881	38,881	38,881	0
				전문제육 활성화																	
				엘리트선수 육성 지원	기간:연중 대상:전문체육선수 규모:정회원 종목단체 56개 · 체육회 운동경기부 12팀 내용:전국체육대회 참가 지원, 인천시체육회 운동경기부 운영 지원 등	N	N	N	N	N	N	계	57,123	0	57,123	11,425	11,425	11,425	11,425	11,425	0
												재량	57,123	0	57,123	11,425	11,425	11,425	11,425	11,425	0
												시도비	57,123	0	57,123	11,425	11,425	11,425	11,425	11,425	0
				체육회 사무처 운영	기간:연중 대상:인천시체육회 규모:사무처 직원 39명 내용:인천시체육회 인건비, 사무경비 등 운영 지원	N	N	N	N	N	N	계	20,746	0	20,746	4,149	4,149	4,149	4,149	4,149	0
												재량	20,746	0	20,746	4,149	4,149	4,149	4,149	4,149	0
												시도비	20,746	0	20,746	4,149	4,149	4,149	4,149	4,149	0
				군구 엘리트선수 지원	기간:연중 대상:군구 직장운동경기부 규모:10개 군구 10개팀 내용:기초자치단체 직장운동경기부 운영 활성화 지원	N	N	N	N	N	N	계	11,000	0	11,000	2,200	2,200	2,200	2,200	2,200	0
												재량	11,000	0	11,000	2,200	2,200	2,200	2,200	2,200	0
												시도비	11,000	0	11,000	2,200	2,200	2,200	2,200	2,200	0
				체육육성사업지원	기간:연중 대상:전문체육선수 규모:14종목 선수 121명 내용:시청, 시설공단, 환경공단 운동경기부 운영 지원	N	N	N	N	N	N	계	54,967	0	54,967	10,993	10,993	10,993	10,993	10,993	0
												재량	54,967	0	54,967	10,993	10,993	10,993	10,993	10,993	0
												시도비	54,967	0	54,967	10,993	10,993	10,993	10,993	10,993	0

# 세부사업계획서

회계연도 : 2023년

회계구분 : 일반회계

분 야 : 전체

부 문 : 전체

(단위 : 백만원)

분야·부문·정책·단위·세부사업				사업개요	국가계획	투자심사	지방채	BTL	의무지출			재원	총사업비	기투자	연도별투자계획						향후		
									법정	보조	이자				소계	2023	2024	2025	2026	2027			
			인천연고 구단 활동 지원	기간:연중 대상:인천 연고프로구단		N	N	N	N	N	N	계	50,569	0	50,569	10,114	10,114	10,114	10,114	10,114	0		
				규모:인천FC 등 5개구단								재량	50,569	0	50,569	10,114	10,114	10,114	10,114	10,114	0		
				내용:연고프로구단 활동 지원								시도비	50,569	0	50,569	10,114	10,114	10,114	10,114	10,114	0		
			생활체육 활성화												80,541	0	80,541	16,108	16,108	16,108	16,108	16,108	0
				일반생활체육지도자 배치(활동지원)	기간:연중 대상:생활체육지도자 규모:일반생활체육지도자 66명 내용:생활체육지도자 인건비 지원	Y 문화체육관광부	N	N	N	N	Y	N	계	8,904	0	8,904	1,781	1,781	1,781	1,781	1,781	1,781	0
													의무	8,904	0	8,904	1,781	1,781	1,781	1,781	1,781	1,781	0
			기금보조금										5,064	0	5,064	1,013	1,013	1,013	1,013	1,013	1,013	0	
			시도비										3,841	0	3,841	768	768	768	768	768	768	0	
			어르신생활체육지도자 배치(활동지원)	기간:연중 대상:어르신 생활체육 지도자 규모:어르신 생활체육 지도자 41명 내용:어르신 생활체육 지도자 인건비 지원	Y 문화체육관광부	N	N	N	N	Y	N	계	5,698	0	5,698	1,140	1,140	1,140	1,140	1,140	1,140	1,140	0
												의무	5,698	0	5,698	1,140	1,140	1,140	1,140	1,140	1,140	1,140	0
												기금보조금	3,258	0	3,258	652	652	652	652	652	652	0	
												시도비	2,440	0	2,440	488	488	488	488	488	488	0	
			스포츠강좌이용권지원	기간:연중 대상:저소득층 유.청소년 규모:저소득층 유.청소년 49,650명 내용:저소득층 스포츠 강좌 수강료 12개월 지원(1인당 95천원)	Y 문화체육관광부	N	N	N	N	Y	N	계	32,277	0	32,277	6,455	6,455	6,455	6,455	6,455	6,455	6,455	0
												의무	32,277	0	32,277	6,455	6,455	6,455	6,455	6,455	6,455	6,455	0
												기금보조금	26,581	0	26,581	5,316	5,316	5,316	5,316	5,316	5,316	0	
												시도비	5,696	0	5,696	1,139	1,139	1,139	1,139	1,139	1,139	0	
			장애인선수 육성	기간:연중 대상:장애인전문체육선수 규모:장애인경기단체 35개, 시정 및 장애인체육회 직장운동경기부 5개종목 내용:장애인체육회 직장운동경기부 운영 지원, 장애인 경기단체 육성, 시정 장애인운동경기부 위탁운영		N	N	N	N	N	N	계	9,724	0	9,724	1,945	1,945	1,945	1,945	1,945	1,945	1,945	0
												재량	9,724	0	9,724	1,945	1,945	1,945	1,945	1,945	1,945	1,945	0

# 세부사업계획서

회계연도 : 2023년

회계구분 : 일반회계

분 야 : 전체

부 문 : 전체

(단위 : 백만원)

분야·부문·정책·단위·세부사업				사업개요	국가계획	투자심사	지방채	BTL	의무지출			재원	총사업비	기투자	연도별투자계획						향후
									법정	보조	이자				소계	2023	2024	2025	2026	2027	
				장애인선수 육성		N	N	N	N	N	N	시도비	9,724	0	9,724	1,945	1,945	1,945	1,945	1,945	0
				장애인 생활체육 지도자 배치								계	12,597	0	12,597	2,519	2,519	2,519	2,519	2,519	0
						N	N	N	N	N	N	재량	12,597	0	12,597	2,519	2,519	2,519	2,519	2,519	0
												기금보조금	5,342	0	5,342	1,068	1,068	1,068	1,068	1,068	0
												시도비	7,254	0	7,254	1,451	1,451	1,451	1,451	1,451	0
				장애인 전문체육대회 개최 및 참가								계	4,037	0	4,037	807	807	807	807	807	0
						N	N	N	N	N	N	재량	4,037	0	4,037	807	807	807	807	807	0
												시도비	4,037	0	4,037	807	807	807	807	807	0
				장애인체육회 운영 지원								계	7,304	0	7,304	1,461	1,461	1,461	1,461	1,461	0
						N	N	N	Y	N	N	의무	7,304	0	7,304	1,461	1,461	1,461	1,461	1,461	0
												시도비	7,304	0	7,304	1,461	1,461	1,461	1,461	1,461	0
				체육시설 인프라 구축									156,673	116,796	39,877	21,028	11,278	7,572	0	0	0
				인천광역시 선수단 숙소 신축								계	13,122	10,224	2,898	2,898	0	0	0	0	0
						Y	N	N	N	Y	N	의무	13,122	10,224	2,898	2,898	0	0	0	0	0
												균특보조금	3,067	3,067	0	0	0	0	0	0	0
												시도비	10,055	7,157	2,898	2,898	0	0	0	0	0
				체육진흥시설 지원(생활형 SOC사업)								계	111,483	103,572	7,911	4,206	3,706	0	0	0	0
						N	N	N	N	Y	N	의무	111,483	103,572	7,911	4,206	3,706	0	0	0	0

# 세부사업계획서

회계연도 : 2023년

회계구분 : 일반회계

분 야 : 전체

부 문 : 전체

(단위 : 백만원)

분야·부문·정책·단위·세부사업				사업개요	국가계획	투자심사	지방채	BTL	의무지출			재원	총사업비	기투자	연도별투자계획						향후		
									법정	보조	이자				소계	2023	2024	2025	2026	2027			
			체육진흥시설 지원(생활형 SOC사업)	기간:2020~2024 대상:인천시민 규모:연면적 11,999.7㎡ (지상3층, 지하1층) 내용:영종국민체육센터 건립 지원	N	N	N	N	Y	N	기금보조금	99,900	97,000	2,900	1,700	1,200	0	0	0	0			
				시도비							11,583	6,572	5,011	2,506	2,506	0	0	0	0				
				(민자 등)							18,833	13,822	5,011	2,506	2,506	0	0	0	0				
			국제대회 유치 대비 문학경기장 노후시설 개보수	기간:2022. 10.~2024. 12. 대상:문학경기장 규모:95,226.06㎡ 내용:업무용사무실, VIP 실, 경기진행석, 그라운 드시설 보수 등	Y	N	N	N	N	N	계	14,983	3,000	11,983	11,983	0	0	0	0	0	0		
				재량							14,983	3,000	11,983	11,983	0	0	0	0	0	0			
				시도비							14,983	3,000	11,983	11,983	0	0	0	0	0	0			
			다목적훈련장 신축	기간:2022.1.~2025. 12. 대상:전문체육선수 규모: 지상 3층 【훈련동(1층), 사무동(지하1층~3층)】, 면적: 바닥면적 1,962.5㎡ / 연면적 3,310㎡ 내용:훈련동(다목적훈련장 및 관 중석), 사무동(회원종목단체 사 무실 및 기계실 등)	N	N	N	N	N	N	계	17,085	0	17,085	1,941	7,572	7,572	0	0	0	0		
				재량							17,085	0	17,085	1,941	7,572	7,572	0	0	0	0			
				시도비							17,085	0	17,085	1,941	7,572	7,572	0	0	0	0			
			체육시설운영											307,512	0	307,512	59,910	60,000	60,500	61,700	65,402	0	
			체육시설 위탁관리	기간:연중 대상:공공체육시설 규모:공공체육시설 35개 소 내용:공공체육시설 민 영간 및 공기관 위탁 운영	N	N	N	N	N	N	계	307,512	0	307,512	59,910	60,000	60,500	61,700	65,402	0			
				재량							307,512	0	307,512	59,910	60,000	60,500	61,700	65,402	0				
				시도비							307,512	0	307,512	59,910	60,000	60,500	61,700	65,402	0				
			문화재											74,989	0	74,989	18,663	15,151	13,715	13,725	13,735	0	
				전통문화 보존 및 전승											74,989	0	74,989	18,663	15,151	13,715	13,725	13,735	0
				문화재관리											25,609	0	25,609	8,787	5,275	3,839	3,849	3,859	0
					민속문화시설 관리			N	N	N	N	N	N	계	13,499	0	13,499	2,639	2,700	2,710	2,720	2,730	0
			재량											13,499	0	13,499	2,639	2,700	2,710	2,720	2,730	0	



# 세부사업계획서

회계연도 : 2023년

회계구분 : 일반회계

분 야 : 전체

부 문 : 전체

(단위 : 백만원)

분야·부문·정책·단위·세부사업				사업개요	국가계획	투자심사	지방채	BTL	의무지출			재원	총사업비	기투자	연도별투자계획						향후	
									법정	보조	이자				소계	2023	2024	2025	2026	2027		
			민속문화시설 관리	기간:2023~2027년 대상:7개소 규모:7개소 내용:작성 및 민간위탁		N	N	N	N	N	N	시도비	13,499	0	13,499	2,639	2,700	2,710	2,720	2,730	0	
			문화재 돌봄 사업	기간:2023년~2027년 대상:인천시 문화재 규모:돌봄 인건비 25명 내용:상시 관리·보호	Y 문화재청	N	N	N	N	Y	N	계	5,645	0	5,645	1,129	1,129	1,129	1,129	1,129	0	
												의무	5,645	0	5,645	1,129	1,129	1,129	1,129	1,129	0	
												기금보조금	2,823	0	2,823	565	565	565	565	565	0	
												시도비	2,823	0	2,823	565	565	565	565	565	0	
			공립박물관 건립 지원	기간:2022.01~2024.12 대상:시민(연10만명) 규모:지하1~3층(507㎡) 내용:신규건물 증축	Y	N	N	N	N	N	N	계	6,465	0	6,465	5,019	1,446	0	0	0	0	
												재량	6,465	0	6,465	5,019	1,446	0	0	0	0	
												시도비	6,465	0	6,465	5,019	1,446	0	0	0	0	
												(민자 등)	2,771	0	2,771	2,151	620	0	0	0	0	
			문화유산 전승지원										4,835	0	4,835	967	967	967	967	967	0	
			무형문화재 보호 육성	기간:2023년~2027년 대상:인천무형문화재 규모:전승지원금지원 등 내용:무형문화재 지원	N	N	N	N	N	N	N	계	4,335	0	4,335	867	867	867	867	867	867	0
												재량	4,335	0	4,335	867	867	867	867	867	867	0
												시도비	4,335	0	4,335	867	867	867	867	867	867	0
			계양산 국악제	기간:2023년~2027년 대상:인천시민 규모:3,000명 내용:국악경연대회 등	Y	N	N	N	Y	N	N	계	500	0	500	100	100	100	100	100	100	0
												의무	500	0	500	100	100	100	100	100	100	0
												시도비	500	0	500	100	100	100	100	100	100	0
												(민자 등)	1,000	0	1,000	200	200	200	200	200	0	
			문화유산 보존·정비										44,545	0	44,545	8,909	8,909	8,909	8,909	8,909	8,909	0

# 세부사업계획서

회계연도 : 2023년

회계구분 : 일반회계

분 야 : 전체

부 문 : 전체

(단위 : 백만원)

분야·부문·정책·단위·세부사업				사업개요	국가계획	투자심사	지방채	BTL	의무지출			재원	총사업비	기투자	연도별투자계획						향후								
									법정	보조	이자				소계	2023	2024	2025	2026	2027									
			국가지정문화재 및 등록문화재 보수 정비 지원	기간:2023년~2027년 대상:국가지정문화재 등 규모:65개소 내용:문화재 보존관리	Y 문화재청	N	N	N	N	Y	N	계	27,085	0	27,085	5,417	5,417	5,417	5,417	5,417	0								
												의무	27,085	0	27,085	5,417	5,417	5,417	5,417	5,417	0								
												국고보조금	21,375	0	21,375	4,275	4,275	4,275	4,275	4,275	0								
												시도비	5,711	0	5,711	1,142	1,142	1,142	1,142	1,142	0								
												(민자 등)	2,855	0	2,855	571	571	571	571	571	0								
			시지정문화재 및 등록문화재 보수 정비 지원	기간:2023년~2027년 대상:시지정문화재 규모:137개소 내용:보수복원정비 등		N	N	N	N	N	N	계	12,280	0	12,280	2,456	2,456	2,456	2,456	2,456	2,456	0							
												재량	12,280	0	12,280	2,456	2,456	2,456	2,456	2,456	0								
												시도비	12,280	0	12,280	2,456	2,456	2,456	2,456	2,456	0								
												(민자 등)	8,833	0	8,833	1,767	1,767	1,767	1,767	1,767	0								
			국가지정문화재 방재시스템 구축	기간:2023~2027년 대상:국가지정문화재 규모:65개소 내용:방재시스템 구축		N	N	N	N	Y	N	계	5,180	0	5,180	1,036	1,036	1,036	1,036	1,036	1,036	0							
												의무	5,180	0	5,180	1,036	1,036	1,036	1,036	1,036	0								
												기금보조금	4,060	0	4,060	812	812	812	812	812	0								
												시도비	1,120	0	1,120	224	224	224	224	224	0								
												(민자 등)	560	0	560	112	112	112	112	112	0								
			환경																										
상하수도·수질				3,037,401	14,039	2,951,212																		505,989	517,640	566,819	581,529	779,234	72,150
환경기초시설 확충				30,974	1,258	29,716																		7,919	7,971	4,553	4,608	4,665	0
환경기초시설 확충				13,610	0	13,610																		2,722	2,722	2,722	2,722	2,722	0
				13,610	0	13,610	2,722	2,722	2,722	2,722	2,722	0																	

# 세부사업계획서

회계연도 : 2023년

회계구분 : 일반회계

분 야 : 전체

부 문 : 전체

(단위 : 백만원)

분야·부문·정책·단위·세부사업				사업개요	국가계획	투자심사	지방채	BTL	의무지출			재원	총사업비	기투자	연도별투자계획						향후	
									법정	보조	이자				소계	2023	2024	2025	2026	2027		
			공중화장실 유지관리 및 신·개축	기간 : 2023.1~ 2027.12 대상 : 10개 군구 규모 : 공중화장실 485개소 내용 : 공중화장실 유지관리 및 신개축		N	N	N	N	Y	N	계	7,610	0	7,610	1,522	1,522	1,522	1,522	1,522	0	
												의 무	7,610	0	7,610	1,522	1,522	1,522	1,522	1,522	0	
												시 도 비	7,610	0	7,610	1,522	1,522	1,522	1,522	1,522	0	
			가축분뇨관리사업	기간 : 2023.1~ 2027.12. 대상 : 강화지역 가축사육농가 규모 : 713농가 내용 : 강화 가축분뇨 공공처리시설 운영비 지원		N	N	N	N	Y	N	계	6,000	0	6,000	1,200	1,200	1,200	1,200	1,200	0	
												의 무	6,000	0	6,000	1,200	1,200	1,200	1,200	1,200	0	
												시 도 비	6,000	0	6,000	1,200	1,200	1,200	1,200	1,200	0	
		수질환경 기초 인프라 구축											8,200	1,258	6,942	3,471	3,471	0	0	0	0	
		수질보전 관리체계 확립											8,200	1,258	6,942	3,471	3,471	0	0	0	0	
				계양구 비점오염저감사업	기간:2022.01~2024.12 대상 : 계양구 주민 일원 규모 : 2.71km <sup>2</sup> 내용 : 비점오염저감시설 설치를 통한 하천의 오염물질 저감		Y	N	N	N	Y	N	계	8,200	1,258	6,942	3,471	3,471	0	0	0	0
													의 무	8,200	1,258	6,942	3,471	3,471	0	0	0	0
													국고보조금	4,100	629	3,471	1,736	1,736	0	0	0	0
													시 도 비	4,100	629	3,471	1,736	1,736	0	0	0	0
		녹색기후 정책추진											9,164	0	9,164	1,726	1,778	1,831	1,886	1,943	0	
		녹색기후 정책추진											9,164	0	9,164	1,726	1,778	1,831	1,886	1,943	0	
				온실가스 배출권거래제 시행	2023.1.~2027.12. 인천광역시 하수도 공공하수처리시설 14개소 및 분뇨처리시설 1개소 온실가스 배출권 거래제 의무 이행을 위한 배출권 부족분 구매		N	N	N	Y	N	N	계	9,164	0	9,164	1,726	1,778	1,831	1,886	1,943	0
													의 무	9,164	0	9,164	1,726	1,778	1,831	1,886	1,943	0
													시 도 비	9,164	0	9,164	1,726	1,778	1,831	1,886	1,943	0
폐기물													1,174,700	6,053	1,114,247	80,437	182,910	252,622	263,343	334,936	54,400	

# 세부사업계획서

회계연도 : 2023년

회계구분 : 일반회계

분 야 : 전체

부 문 : 전체

(단위 : 백만원)

분야·부문·정책·단위·세부사업		사 업 개 요	국가계 획	투자 심사	지방 채	BTL	의무지출			재원	총사업비	기투자	연 도 별 투 자 계 획						향 후
							법 정	보 조	이 자				소 계	2023	2024	2025	2026	2027	
		분뇨처리기반 확충									70,477	0	70,477	13,816	13,954	14,094	14,235	14,377	0
		분뇨처리시설 확충									70,477	0	70,477	13,816	13,954	14,094	14,235	14,377	0
		가좌분뇨통합처리시 설 위탁 운영비 지 급	기간: 연례반복 위탁: 인천환경공단 규모: 2,580톤/일 내용: 운영관리비 지급	N	N	N	Y	N	N	계	70,477	0	70,477	13,816	13,954	14,094	14,235	14,377	0
										의 무	70,477	0	70,477	13,816	13,954	14,094	14,235	14,377	0
										시 도 비	70,477	0	70,477	13,816	13,954	14,094	14,235	14,377	0
		폐기물감량 및 자원화 추 진									49,808	0	49,808	9,962	9,962	9,962	9,962	9,962	0
		생활폐기물 처리									18,500	0	18,500	3,700	3,700	3,700	3,700	3,700	0
		폐기물감량 및 직매 립제로화 사업 추진	2023. 1.~2027. 12. 군·구 군·구 폐기물 감량화 사업	N	N	N	N	N	N	계	18,500	0	18,500	3,700	3,700	3,700	3,700	3,700	0
										재 량	18,500	0	18,500	3,700	3,700	3,700	3,700	3,700	0
										시 도 비	18,500	0	18,500	3,700	3,700	3,700	3,700	3,700	0
		자원 재활용									31,308	0	31,308	6,262	6,262	6,262	6,262	6,262	0
		재활용 활성화 추진	2023. 1.~2027. 12. 군·구 및 인천시민 군·구 재활용 촉진 사업	Y 환 경부	N	N	N	N	N	계	16,393	0	16,393	3,279	3,279	3,279	3,279	3,279	0
										재 량	16,393	0	16,393	3,279	3,279	3,279	3,279	3,279	0
										시 도 비	16,393	0	16,393	3,279	3,279	3,279	3,279	3,279	0
										(민자 등)	12,792	0	12,792	2,558	2,558	2,558	2,558	2,558	0
		남부권 광역 생활자 원회수센터 운영	기간: 2023. 01~2027. 12 내용: 회수센터 위탁관 리 연간반입처리량 약 9,500톤 재활용 선별처리 및 매 각	N	N	N	N	N	N	계	14,915	0	14,915	2,983	2,983	2,983	2,983	2,983	0
										재 량	14,915	0	14,915	2,983	2,983	2,983	2,983	2,983	0
										시 도 비	14,915	0	14,915	2,983	2,983	2,983	2,983	2,983	0

# 세부사업계획서

회계연도 : 2023년

회계구분 : 일반회계

분 야 : 전체

부 문 : 전체

(단위 : 백만원)

분야·부문·정책·단위·세부사업				사업개요	국가계획	투자심사	지방채	BTL	의무지출			재원	총사업비	기투자	연도별투자계획						향후		
									법정	보조	이자				소계	2023	2024	2025	2026	2027			
		폐기물감량 및 자원화 추진												1,054,416	6,053	993,963	56,659	158,994	228,566	239,146	310,597	54,400	
		광역폐기물 처리시설 운영													293,216	6,053	287,163	56,659	58,094	57,866	57,746	56,797	0
		도서지역 폐기물처리시설 설치	기간:2021~2025 대상:웅진군 규모 : 폐기물처리시설 내용:폐기물처리시설	Y 환경부	N	N	N	N	Y	N	계	8,584	6,053	2,531	1,033	1,033	465	0	0	0			
											의 무	8,584	6,053	2,531	1,033	1,033	465	0	0	0			
											국고보조금	6,422	4,362	2,060	824	824	412	0	0	0			
											시 도 비	2,162	1,691	471	209	209	53	0	0	0			
											(민자 등)	6,761	2,350	4,411	1,938	2,349	124	0	0	0			
		송도폐기물처리시설 운영	기간:2023~2027(연중) 대상:인천환경공단 지원 규모:소각540톤,음식200톤 내용:시설운영비 등	N	N	N	N	N	N	N	계	144,808	0	144,808	28,673	28,817	28,961	29,106	29,251	0			
											재 량	144,808	0	144,808	28,673	28,817	28,961	29,106	29,251	0			
											시 도 비	144,808	0	144,808	28,673	28,817	28,961	29,106	29,251	0			
		청라폐기물처리시설 운영	기간:2023~2027 (연중) 대상:인천환경공단 규모:소각420톤,음식100톤 내용:시설운영비 등	N	N	N	N	N	N	N	계	129,819	0	129,819	25,705	25,834	25,963	26,093	26,223	0			
											재 량	129,819	0	129,819	25,705	25,834	25,963	26,093	26,223	0			
											시 도 비	129,819	0	129,819	25,705	25,834	25,963	26,093	26,223	0			
		공공열분해시설 설치	기간:2023~2026 내용:서구지역 폐플라스틱(폐비닐 포함) 공공열분해시설 설치	Y 환경부	N	N	N	N	Y	N	계	4,100	0	4,100	200	1,300	1,300	1,300	0	0			
											의 무	4,100	0	4,100	200	1,300	1,300	1,300	0	0			
											국고보조금	4,100	0	4,100	200	1,300	1,300	1,300	0	0			
											(민자 등)	4,100	0	4,100	200	1,300	1,300	1,300	0	0			
온실가스 배출권 구매	기간 : 연평바위 활성 배출권 조달량 구매(연 501톤) 내용:송도, 청라 자원환경센터의 온실가스 배출권거래제 의무 이행금 관련하여 온실가스 할당 배출권 부족분 매입	N	N	N	N	N	N	N	계	5,905	0	5,905	1,048	1,110	1,177	1,248	1,322	0					

# 세부사업계획서

회계연도 : 2023년

회계구분 : 일반회계

분 야 : 전체

부 문 : 전체

(단위 : 백만원)

분야·부문·정책·단위·세부사업				사업개요	국가계획	투자심사	지방채	BTL	의무지출			재원	총사업비	기투자	연도별투자계획						향후
									법정	보조	이자				소계	2023	2024	2025	2026	2027	
			온실가스 배출권 구매	기간 : 연례반분 할당 배출권 초과량 구매: 29,581톤 내용: 송도, 청라 자원환경센터의 온실 가스 배출권거래제 의무 이행과 관련하여 온실가스 할당 배출권 부족분 매입		N	N	N	N	N	N	재량	5,905	0	5,905	1,048	1,110	1,177	1,248	1,322	0
												시도비	5,905	0	5,905	1,048	1,110	1,177	1,248	1,322	0
			자원순환시설 현대화 및 건립 사업										761,200	0	706,800	0	100,900	170,700	181,400	253,800	54,400
			서부권 자원순환센 터 건립	기간: 2022.01~2027.12 중구, 동구 300톤/일 대상권역 생활폐기물 처리시설 설치		Y	N	N	N	N	N	계	190,600	0	190,600	0	38,100	49,400	57,200	45,900	0
												재량	190,600	0	190,600	0	38,100	49,400	57,200	45,900	0
												국고보조금	76,200	0	76,200	0	15,200	22,900	22,900	15,200	0
												시도비	114,400	0	114,400	0	22,900	26,500	34,300	30,700	0
												(민자 등)	6,600	0	6,600	0	1,300	2,000	2,000	1,300	0
			남부권 자원순환센 터 현대화	2023년~2027년 미추홀구, 연수구, 남동 구 645톤/일 대상권역 생활폐기물 처리시설 설치		Y	N	N	N	N	N	계	236,000	0	236,000	0	47,200	70,800	47,200	70,800	0
												재량	236,000	0	236,000	0	47,200	70,800	47,200	70,800	0
												국고보조금	94,400	0	94,400	0	18,900	28,300	18,900	28,300	0
												시도비	141,600	0	141,600	0	28,300	42,500	28,300	42,500	0
												(민자 등)	19,400	0	19,400	0	3,900	5,800	5,800	3,900	0
			동부권 자원순환센 터 건립	2022년~2030년 인천(부평구, 계양구), 부천시, 서울(강서구) 900톤/일(인천 부평, 계 양 300톤/일) 부천 자원순환센터 설 치		Y	N	N	N	N	N	계	93,600	0	93,600	0	0	0	31,200	62,400	0
												재량	93,600	0	93,600	0	0	0	31,200	62,400	0
												국고보조금	46,800	0	46,800	0	0	0	15,600	31,200	0
												시도비	46,800	0	46,800	0	0	0	15,600	31,200	0
												(민자 등)	4,800	0	4,800	0	0	0	1,600	3,200	0

# 세부사업계획서

회계연도 : 2023년

회계구분 : 일반회계

분야 : 전체

부문 : 전체

(단위 : 백만원)

분야·부문·정책·단위·세부사업				사업개요	국가계획	투자심사	지방채	BTL	의무지출			재원	총사업비	기투자	연도별투자계획						향후
									법정	보조	이자				소계	2023	2024	2025	2026	2027	
				북부권 자원순환센터 건립	2022년~2027년 서구, 강화군 소각시설 240톤/일, 음식물처리시설 120톤/일, 생활자원회수시설 220톤/일 대상권역 생활폐기물 처리시설 설치	Y	N	N	N	N	N	계	77,800	0	77,800	0	15,600	23,300	18,600	20,300	0
												재량	77,800	0	77,800	0	15,600	23,300	18,600	20,300	0
												국고보조금	31,000	0	31,000	0	6,200	9,300	9,300	6,200	0
												시도비	46,800	0	46,800	0	9,400	14,000	9,300	14,100	0
												(민자 등)	32,000	0	32,000	0	6,400	9,600	9,600	6,400	0
				통합바이오가스화시설 건립	2024년~2029년 인천광역시 700톤/일 (음식물류폐기물 350톤/일 + 하수찌꺼기 350톤/일) 음식물류폐기물 처리시설 설치	N	N	N	N	N	N	계	163,200	0	108,800	0	0	27,200	27,200	54,400	54,400
												재량	163,200	0	108,800	0	0	27,200	27,200	54,400	54,400
												국고보조금	90,600	0	60,400	0	0	15,100	15,100	30,200	30,200
												시도비	72,600	0	48,400	0	0	12,100	12,100	24,200	24,200
												(민자 등)	113,400	0	113,400	0	0	37,800	37,800	37,800	0
				대기									1,336,768	0	1,336,768	295,330	246,943	247,063	258,976	288,456	0
				대기환경개선									260,161	0	260,161	51,890	51,890	51,890	52,245	52,245	0
				기업 환경시설 개선									98,869	0	98,869	19,774	19,774	19,774	19,774	19,774	0
				가정용 저녹스보일러 설치 지원	기간 : 2023.01~2027.12 근거 : 대기관리권역의 대기환경개선에 관한 특별법 제39조 대상 : 민간 내용 : 가정용 저녹스보일러 설치비 지원	Y 환경부	N	N	N	Y	N	계	10,034	0	10,034	2,007	2,007	2,007	2,007	2,007	0
												의무	10,034	0	10,034	2,007	2,007	2,007	2,007	2,007	0
												국고보조금	7,526	0	7,526	1,505	1,505	1,505	1,505	1,505	0
												시도비	2,509	0	2,509	502	502	502	502	502	0
				소규모 영세사업장 방지시설 지원(직접)	기간: 2023.01~2027.12. 대상 : 산업단지 내 대기배출사업장 규모(연간 약 150개소) 내용 : 노후 방지시설 교체 설치비 지원	Y 환경부	Y	N	N	N	N	계	54,990	0	54,990	10,998	10,998	10,998	10,998	10,998	0

# 세부사업계획서

회계연도 : 2023년

회계구분 : 일반회계

분 야 : 전체

부 문 : 전체

(단위 : 백만원)

분야·부문·정책·단위·세부사업				사업개요	국가계획	투자심사	지방채	BTL	의무지출			재원	총사업비	기투자	연도별투자계획						향후
									법정	보조	이자				소계	2023	2024	2025	2026	2027	
				소규모 영세사업장 방지시설 지원(직접)	Y 경부	Y	N	N	N	N	N	재량	54,990	0	54,990	10,998	10,998	10,998	10,998	10,998	0
												국고보조금	30,550	0	30,550	6,110	6,110	6,110	6,110	6,110	0
												시도비	24,440	0	24,440	4,888	4,888	4,888	4,888	4,888	0
				소규모 영세사업장 방지시설 지원(지원)	Y 경부	Y	N	N	N	Y	N	계	33,845	0	33,845	6,769	6,769	6,769	6,769	6,769	0
												의무	33,845	0	33,845	6,769	6,769	6,769	6,769	6,769	0
												국고보조금	24,175	0	24,175	4,835	4,835	4,835	4,835	4,835	0
												시도비	9,670	0	9,670	1,934	1,934	1,934	1,934	1,934	0
				체감환경개선									22,563	0	22,563	4,513	4,513	4,513	4,513	4,513	0
				도로재비산먼지 저감사업	Y 경부	N	N	N	N	Y	N	계	8,250	0	8,250	1,650	1,650	1,650	1,650	1,650	0
												의무	8,250	0	8,250	1,650	1,650	1,650	1,650	1,650	0
												국고보조금	6,350	0	6,350	1,270	1,270	1,270	1,270	1,270	0
												시도비	1,900	0	1,900	380	380	380	380	380	0
				미세먼지 불법배출 예방·감시(지원)	Y 경부	N	N	N	N	Y	N	계	4,403	0	4,403	881	881	881	881	881	0
												의무	4,403	0	4,403	881	881	881	881	881	0
												국특보조금	2,935	0	2,935	587	587	587	587	587	0
												시도비	1,468	0	1,468	294	294	294	294	294	0
				도로먼지 저감사업		N	N	N	N	N	N	계	9,910	0	9,910	1,982	1,982	1,982	1,982	1,982	0
												재량	9,910	0	9,910	1,982	1,982	1,982	1,982	1,982	0



# 세부사업계획서

회계연도 : 2023년

회계구분 : 일반회계

분 야 : 전체

부 문 : 전체

(단위 : 백만원)

분야·부문·정책·단위·세부사업				사업개요	국가계획	투자심사	지방채	BTL	의무지출			재원	총사업비	기투자	연도별투자계획						향후	
									법정	보조	이자				소계	2023	2024	2025	2026	2027		
			도로면지 저감사업	기간:2023.01~2027.12 대상:인공영역 근거:미세먼지 저감 및 관리에 관한 특별법 내용:도로면지 제거 청소용역 시행 등		N	N	N	N	N	N	시도비	9,910	0	9,910	1,982	1,982	1,982	1,982	1,982	0	
			자동차 배출가스 저감대책										138,729	0	138,729	27,604	27,604	27,604	27,959	27,959	0	
			운행경유차 배출가스 저감사업(보조)	기간:2023.01~2027.12 근거: 대기환경보전법 제58조(저공해자동차의 운행 등) 내용: 운행차 배출가스 저감 사업 대상: 노후 경유차량 및 노후 건설기계 등	Y 환경부	N	N	N	N	Y	N	계	129,262	0	129,262	25,710	25,710	25,710	26,066	26,066	0	
												의무	129,262	0	129,262	25,710	25,710	25,710	26,066	26,066	0	
												국고보조금	65,074	0	65,074	12,944	12,944	12,944	13,121	13,121	0	
												시도비	64,188	0	64,188	12,767	12,767	12,767	12,944	12,944	0	
			어린이 통학차량의 LPG차 전환 지원 사업	기간:2023.01~2027.12 근거: 대기관리권역의 대기 환경개선에 관한 특별법 제39조 내용:노후된 어린이 통학 경유차량 LPG차량 전환 지원 조건:보유하고 있던 경유차를 폐차하고 LPG 신차로 교체한 어린이통학차	Y 환경부	N	N	N	N	Y	N	계	4,550	0	4,550	910	910	910	910	910	0	
												의무	4,550	0	4,550	910	910	910	910	910	0	
												국고보조금	2,275	0	2,275	455	455	455	455	455	0	
												시도비	2,275	0	2,275	455	455	455	455	455	0	
			보증기간 경과장치 성능유지 관리	기간:2023.01~2027.12 근거: 대기환경보전법 제60조의2(배출가스저감장치 등의 관리) 내용: 배출가스 저감장치 보증기간 경과(3년) 차량에 대하여 클리닝 등 AS지원 대상: 저감장치 부착차량	Y 환경부	N	N	N	N	Y	N	계	4,917	0	4,917	983	983	983	983	983	0	
												의무	4,917	0	4,917	983	983	983	983	983	0	
												국고보조금	2,458	0	2,458	492	492	492	492	492	0	
												시도비	2,458	0	2,458	492	492	492	492	492	0	
			친환경 자동차 보급 확대											1,076,607	0	1,076,607	243,440	195,053	195,173	206,731	236,211	0
			환경친화적 자동차 보급 및 충전인프라 구축											1,076,607	0	1,076,607	243,440	195,053	195,173	206,731	236,211	0
			전기자동차 보급사업(직접)	기간:2018.01~2028.12 대상: 공공기관 및 민간분야 전기차 및 충전인프라 구축 내용: 전기차구매 및 충전인프라 구축	Y 환경부	N	N	N	N	Y	N	계	684,717	0	684,717	133,940	133,940	133,940	137,999	144,898	0	
												의무	684,717	0	684,717	133,940	133,940	133,940	137,999	144,898	0	

# 세부사업계획서

회계연도 : 2023년

회계구분 : 일반회계

분 야 : 전체

부 문 : 전체

(단위 : 백만원)

분야·부문·정책·단위·세부사업				사업개요	국가계획	투자심사	지방채	BTL	의무지출			재원	총사업비	기투자	연도별투자계획						향후										
									법정	보조	이자				소계	2023	2024	2025	2026	2027											
			전기자동차 보급사업(직접)	기간:2018.01~2028.12 대상 : 공공기관 및 민간분야 전기차 및 충전인프라 구축 내용 : 전기차구매 및 충전인프라 구축	Y 환경부	N	N	N	N	Y	N	국고보조금	439,560	0	439,560	85,984	85,984	85,984	88,589	93,019	0										
												시도비	245,157	0	245,157	47,956	47,956	47,956	49,409	51,880	0										
			전기이륜차 보급사업	기간:2023~2027 내용:전기이륜차 6,200대 보급	N	N	N	N	Y	N	계	12,440	0	12,440	2,400	2,400	2,520	2,520	2,600	0											
											의무	12,440	0	12,440	2,400	2,400	2,520	2,520	2,600	0											
											국고보조금	6,220	0	6,220	1,200	1,200	1,260	1,260	1,300	0											
											시도비	6,220	0	6,220	1,200	1,200	1,260	1,260	1,300	0											
			수소전기자동차 보급사업(직접)	기간:2023~2027 지원규모:수소차 5,252대 보급 내용: 수소연료전지차 구매시 지원	Y 환경부	N	N	N	N	Y	N	계	360,888	0	360,888	103,388	55,000	55,000	62,500	85,000	0										
												의무	360,888	0	360,888	103,388	55,000	55,000	62,500	85,000	0										
												국고보조금	242,128	0	242,128	72,128	35,000	35,000	40,000	60,000	0										
												시도비	118,760	0	118,760	31,260	20,000	20,000	22,500	25,000	0										
			수소전기자동차 보급사업(지원)	기간: 2023.01.~2027.12. 대상: 수소전기자동차 구매시 지원 규모: 수소전기자동차 50대 보급 내용 : 지자체 수소전기자동차 구입시 보조금 보조	Y 환경부	N	N	N	N	Y	N	계	18,563	0	18,563	3,713	3,713	3,713	3,713	3,713	0										
												의무	18,563	0	18,563	3,713	3,713	3,713	3,713	3,713	0										
												국고보조금	18,563	0	18,563	3,713	3,713	3,713	3,713	3,713	0										
			자연																												
			해양환경 인프라 구축																				8,050	335	7,715	3,018	4,698	0	0	0	0
			국가지질공원 관리운영																				1,100	0	1,100	220	880	0	0	0	0
						지질공원센터 조성	2022년 ~ 2024년 일반 시민 지상 2층(연면적 1,000㎡) 지질공원센터 조성		Y	N	N	N	N	N	계	1,100	0	1,100	220	880	0	0	0	0							
															재량	1,100	0	1,100	220	880	0	0	0	0							

# 세부사업계획서

회계연도 : 2023년

회계구분 : 일반회계

분 야 : 전체

부 문 : 전체

(단위 : 백만원)

분야·부문·정책·단위·세부사업				사업개요	국가계획	투자심사	지방채	BTL	의무지출			재원	총사업비	기투자	연도별투자계획						향후				
									법정	보조	이자				소계	2023	2024	2025	2026	2027					
			지질공원센터 조성	2022년 ~ 2024년 일반 시민 지상 2층(연면적 1,000㎡) 지질공원센터 조성		Y	N	N	N	N	N	시 도 비	1,100	0	1,100	220	880	0	0	0	0				
												(민자 등)	29,100	0	29,100	28,220	880	0	0	0	0	0			
			생태관광자원 이용기반 구축												6,950	335	6,615	2,798	3,818	0	0	0	0	0	
			생태관광지역 지정 및 육성	2021년 ~ 2024년 일반 시민 백령도 정박이물병 생 태관광협의체 (17명) 생태관광협의체 운영 및 관리	Y 환경부	Y	N	N	N	Y	N				계	200	65	135	68	68	0	0	0	0	0
															의 무	200	65	135	68	68	0	0	0	0	0
															국고보조금	133	43	90	45	45	0	0	0	0	0
															시 도 비	67	22	45	23	23	0	0	0	0	0
															(민자 등)	67	22	45	23	23	0	0	0	0	0
			생태관광체험시설 조성	기간:2022.01~2024.12 웅진군 규모:90억원 물병 생태관광체험센터 조성 등	Y 환경부	Y	N	N	N	Y	N				계	6,750	270	6,480	2,730	3,750	0	0	0	0	0
															의 무	6,750	270	6,480	2,730	3,750	0	0	0	0	0
															국고보조금	4,500	80	4,420	1,920	2,500	0	0	0	0	0
															시 도 비	2,250	190	2,060	810	1,250	0	0	0	0	0
															(민자 등)	2,250	190	2,060	810	1,250	0	0	0	0	0
			해양														129,660	5,792	123,868	83,349	15,658	8,287	8,287	8,287	0
			푸른 인천 앞바다 조성																						
			인천 앞바다 쓰레기 수거					43,835	2,400	41,435	8,287	8,287	8,287	8,287	8,287	0									
					하천하구 쓰레기 정 화사업(자치단체경 상보조)	기간:2023.01.~2027.12. 대상:중구 등 6개 군구 규모:정화사업 1식 내용:연안쓰레기 수거	Y 환경부	N	N	N	N	Y	N		계	36,710	0	36,710	7,342	7,342	7,342	7,342	7,342	7,342	0
의 무	36,710	0													36,710	7,342	7,342	7,342	7,342	7,342	0				

# 세부사업계획서

회계연도 : 2023년

회계구분 : 일반회계

분 야 : 전체

부 문 : 전체

(단위 : 백만원)

분야·부문·정책·단위·세부사업				사업개요	국가계획	투자심사	지방채	BTL	의무지출			재원	총사업비	기투자	연도별투자계획						향후		
									법정	보조	이자				소계	2023	2024	2025	2026	2027			
			하천하구 쓰레기 정화사업(자치단체경상보조)	기간:2023.01.~2027.12. 대상:중구 등 6개 군구 규모:정화사업 1식 내용:연안쓰레기 수거	Y 환경부	N	N	N	N	Y	N	국고보조금	9,912	0	9,912	1,982	1,982	1,982	1,982	1,982	0		
												시도비	26,798	0	26,798	5,360	5,360	5,360	5,360	5,360	0		
			해양쓰레기 정화사업	기간:2023~2027 대상:중구, 남동구,웅진군 내용:해양쓰레기 처리	Y 해양수산부	N	N	N	N	Y	N	계	7,125	2,400	4,725	945	945	945	945	945	0		
												의무	7,125	2,400	4,725	945	945	945	945	945	0		
												국특보조금	4,750	1,600	3,150	630	630	630	630	630	0		
												시도비	2,375	800	1,575	315	315	315	315	315	0		
												(민자 등)	2,375	800	1,575	315	315	315	315	315	0		
			경쟁력있는 해양친수도시 건설												85,825	3,392	82,433	75,062	7,371	0	0	0	0
			지속가능한 연안환경 보전												5,346	3,392	1,953	1,223	730	0	0	0	0
			연안정비사업	2021.01~2024.12 중구, 웅진군, 강화군 양빈 V=48,724㎡, 방사제 30m, 호안 466m 등 연안환경 보전	Y 해양수산부	N	N	N	N	Y	N	계	5,346	3,392	1,953	1,223	730	0	0	0	0		
												의무	5,346	3,392	1,953	1,223	730	0	0	0	0		
												국특보조금	4,572	2,976	1,596	949	647	0	0	0	0		
												시도비	774	416	357	274	83	0	0	0	0		
												(민자 등)	1,738	904	834	640	194	0	0	0	0		
			항운·연안아파트 이주 지원												80,479	0	80,479	73,838	6,641	0	0	0	0
			항운·연안아파트 이주 지원	기간 : 2023 대상:항운, 연안아파트 소유자 규모:공동주택 등 1,275세대 내용:시 공유재산과 국유재산 교환 후, 항운연안아파트와 재교환하여 주민 이주 지원		N	N	N	N	N	N	계	40,479	0	40,479	33,838	6,641	0	0	0	0		
												재량	40,479	0	40,479	33,838	6,641	0	0	0	0		
												시도비	40,479	0	40,479	33,838	6,641	0	0	0	0		

# 세부사업계획서

회계연도 : 2023년

회계구분 : 일반회계

분 야 : 전체

부 문 : 전체

(단위 : 백만원)

분야·부문·정책·단위·세부사업				사업개요	국가계획	투자심사	지방채	BTL	의무지출			재원	총사업비	기투자	연도별투자계획						향후
									법정	보조	이자				소계	2023	2024	2025	2026	2027	
				항운·연안아파트 이주 지원	기간 : 2023 대상: 항운, 연안아파트 소유자 규모: 공동주택 등 1,25세대 내용: 시 공유재산과 국유재산 교환 후, 항운연안아파트와 재교환하여 주인 이주 지원		N	N	N	N	N	(민자 등)	40,479	0	40,479	40,479	0	0	0	0	0
				국·공유재산 교환	기간:2023 내용: 시 공유재산과 국 유재산 교환 후, 항운연 안아파트와 재교환하여 주인 이주 지원		N	N	N	N	N	계	40,000	0	40,000	40,000	0	0	0	0	0
												재량	40,000	0	40,000	40,000	0	0	0	0	0
												시도비	40,000	0	40,000	40,000	0	0	0	0	0
				환경보호일반									357,249	601	338,898	35,937	59,461	54,295	46,315	142,890	17,750
				지구환경 보호									342,459	601	324,108	33,189	56,584	51,332	43,261	139,742	17,750
				녹색기후 정책추진									342,459	601	324,108	33,189	56,584	51,332	43,261	139,742	17,750
				녹색기후산업 육성	연중 대상: 인천 관내 녹색기 후산업 관련 중소기업 규모: 20~30개사(년) 내용: 녹색기후산업체 기술개발(제품) 등 사업 화 지원		N	N	N	N	N	계	4,776	0	4,776	955	955	955	955	955	0
												재량	4,776	0	4,776	955	955	955	955	955	0
												시도비	4,776	0	4,776	955	955	955	955	955	0
				녹색기후 관련 국제 기구 협력 및 지원	기간: 2023~2027년(연중) 대상: GCF 사무국, GGGI, CTON 협력연락사무소, UNOSD 규모: 사무공간 제공, 운영 부담금 지원 등 내용: GCF 사무국 등 국제 기구 안정적인 정착 지원		N	N	N	Y	N	계	48,966	0	48,966	9,695	9,774	9,803	9,833	9,862	0
												의무	48,966	0	48,966	9,695	9,774	9,803	9,833	9,862	0
												시도비	48,966	0	48,966	9,695	9,774	9,803	9,833	9,862	0
				환경기초시설 탄소 중립프로그램	기간: 2023. 01. ~ 2027. 12. 환경기초시설 태양광발전설비 신재생에너지설비(태양 광) 설치	Y 환 경부	N	N	N	N	Y	계	9,443	0	9,443	1,889	1,889	1,889	1,889	1,889	0
												의무	9,443	0	9,443	1,889	1,889	1,889	1,889	1,889	0
												국고보조금	4,721	0	4,721	944	944	944	944	944	0
												시도비	4,721	0	4,721	944	944	944	944	944	0
				환경개선부담금 및 배 출부과금 징수 관리	연례반복사업 경유자동차 소유자 2인(1년) 부과 모형물처리비용 부과 징수		N	N	N	Y	N	계	7,425	0	7,425	1,485	1,485	1,485	1,485	1,485	0

## 세부사업계획서

회계연도 : 2023년

회계구분 : 일반회계

분야 : 전체

부 문 : 전체

(단위 : 백만원)

분야 · 부문 · 정책 · 단위 · 세부사업				사 업 개 요	국가계 획	투자 심사	지방 채	BTL	의무지출			재원	총사업비	기투자	연 도 별 투 자 계 획						향 후
									법 정	보 조	이 자				소 계	2023	2024	2025	2026	2027	
			환경개선부담금 및 배출부과금 징수 관 리	연례반복사업 경유자동차 소유자 2회/년 부과 오염물질처리비용 부과 · 징 수		N	N	N	Y	N	N	의 무	7,425	0	7,425	1,485	1,485	1,485	1,485	1,485	0
			시 도 비	7,425	0	7,425	1,485	1,485	1,485	1,485	1,485	0									
		GCF Complex(가칭) 조성	2022~2028 연면적 90,000㎡(지상 33층, 지하 3층) GCF Complex 조성사업	Y	N	N	N	N	N	계	263,350	601	244,999	17,466	40,782	35,500	27,400	123,851	17,750		
										재 량	263,350	601	244,999	17,466	40,782	35,500	27,400	123,851	17,750		
										국고보조금	249,335	601	230,984	8,733	35,500	35,500	27,400	123,851	17,750		
										시 도 비	14,015	0	14,015	8,733	5,282	0	0	0	0		
		강소연구개발특구 육성(R&D)사업(국가 직접지원)	기간: 2023~2027 규모: 2.22km <sup>2</sup> (핵심기관 0.73, 배후공간 1.49) 내용:특화성장지원 기 술발굴, 기술이전사업 화, 기술창업육성	Y 과 학기 술보 통신 부	N	N	N	Y	N	N	계	8,500	0	8,500	1,700	1,700	1,700	1,700	1,700	0	
											의 무	8,500	0	8,500	1,700	1,700	1,700	1,700	1,700	0	
											시 도 비	8,500	0	8,500	1,700	1,700	1,700	1,700	1,700	0	
		환경복지 및 생활환경 관 리										5,760	0	5,760	1,152	1,152	1,152	1,152	1,152	0	
												5,760	0	5,760	1,152	1,152	1,152	1,152	1,152	0	
		생활 환경복 개선		슬레이트 처리지원	매년 슬레이트 건축물 중 노 후 슬레이트 철거 및 처리지원 매년 358동 추정 노후 슬레이트 철거 및 처리비용 지원	Y 환 경부	N	N	N	N	Y	N	계	5,760	0	5,760	1,152	1,152	1,152	1,152	1,152
	의 무												5,760	0	5,760	1,152	1,152	1,152	1,152	1,152	0
	균특보조금												3,840	0	3,840	768	768	768	768	768	0
	시 도 비												1,920	0	1,920	384	384	384	384	384	0
	도시환경 관리											9,030	0	9,030	1,595	1,725	1,811	1,902	1,997	0	
												9,030	0	9,030	1,595	1,725	1,811	1,902	1,997	0	
		환경관리시스템 운영											9,030	0	9,030	1,595	1,725	1,811	1,902	1,997	0
												9,030	0	9,030	1,595	1,725	1,811	1,902	1,997	0	
	대기관리시스템 운 영	<small>2023년도 ~ 2027년도 2023년도 예산액 9,030천원, 2024년도 예산액 9,030천원, 2025년도 예산액 9,030천원, 2026년도 예산액 9,030천원, 2027년도 예산액 9,030천원 2023년도 예산액 9,030천원, 2024년도 예산액 9,030천원, 2025년도 예산액 9,030천원, 2026년도 예산액 9,030천원, 2027년도 예산액 9,030천원 2023년도 예산액 9,030천원, 2024년도 예산액 9,030천원, 2025년도 예산액 9,030천원, 2026년도 예산액 9,030천원, 2027년도 예산액 9,030천원</small>		N	N	N	N	N	N	계	9,030	0	9,030	1,595	1,725	1,811	1,902	1,997	0		

# 세부사업계획서

회계연도 : 2023년

회계구분 : 일반회계

분야 : 전체

부문 : 전체

(단위 : 백만원)

분야·부문·정책·단위·세부사업				사업개요	국가계획	투자심사	지방채	BTL	의무지출			재원	총사업비	기투자	연도별투자계획						향후
									법정	보조	이자				소계	2023	2024	2025	2026	2027	
			대기관리시스템 운영	2023.01.01. ~ 2027.12.31. 대기환경측정망, 대기환경전광판, 대기환경 실감조 사(대기환경 이동측정차량 등) 대기환경측정소 32개소, 대기환경전광판 6개소, 대 기환경 이동측정차량 1대, 도로 재비산먼지 측정차 량 1대 등 대기환경측정망 운영, 대기환경전광판 운영, 대기 환경·시정·시각(대기환경·시정·시각)측정망 운영, 대기·		N	N	N	N	N	N	재량	9,030	0	9,030	1,595	1,725	1,811	1,902	1,997	0
			시도비									시도비	9,030	0	9,030	1,595	1,725	1,811	1,902	1,997	0
사회복지													20,173,041	68,072	20,104,969	3,984,767	3,988,169	3,975,076	4,024,544	4,132,413	0
			기초생활보장										3,415,796	20,235	3,395,561	675,230	676,958	663,978	679,987	699,408	0
			고품격 의료제공										11,678	0	11,678	2,224	2,248	2,248	2,479	2,479	0
			의료서비스 균등제공										5,190	0	5,190	958	958	958	1,158	1,158	0
			외국인환자 유치 기 반 조성	기간 : 2023.1~2027.12 대상 : 외국인환자 유치 기관 규모 : 외국인환자 유치 등록 의료기관 82개소, 유치업체 49개소 내용 : 전략적 외국인환 자 유치 기반 조성을 통 한 외국인 환자 유치	Y 문 화체육 관광부	N	N	N	N	Y	N	계	5,190	0	5,190	958	958	958	1,158	1,158	0
												의무	5,190	0	5,190	958	958	958	1,158	1,158	0
												기금보조금	400	0	400	0	0	0	200	200	0
												시도비	4,790	0	4,790	958	958	958	958	958	0
			시민건강 수준향상										6,488	0	6,488	1,266	1,290	1,290	1,321	1,321	0
			사례관리전달체계개 선(지원)	기간:2023.01~2027.12 대상:관리사(36명) 규모:10개군구 관리사 내용:사례관리 수행지 원	Y 보 건복지 지부	N	N	N	N	Y	N	계	6,488	0	6,488	1,266	1,290	1,290	1,321	1,321	0
												의무	6,488	0	6,488	1,266	1,290	1,290	1,321	1,321	0
												균특보조금	5,187	0	5,187	1,007	1,030	1,030	1,060	1,060	0
												시도비	1,301	0	1,301	259	260	260	261	261	0
													186,370	0	186,370	45,615	45,615	31,713	31,713	31,713	0
			감염성질환 관리										41,972	0	41,972	16,736	16,736	2,834	2,834	2,834	0
			에이즈 및 성병예방 지자체보조(지원)	2023.1~2027.12 에이즈 및 성병 감염자, 인천시민 10개 군·구 감염자 치료 및 조기발견을 위한 진단검사	Y 질병 관리청	N	N	N	N	Y	N	계	6,040	0	6,040	1,208	1,208	1,208	1,208	1,208	0

# 세부사업계획서

회계연도 : 2023년

회계구분 : 일반회계

분 야 : 전체

부 문 : 전체

(단위 : 백만원)

분야·부문·정책·단위·세부사업				사업개요	국가계획	투자심사	지방채	BTL	의무지출			재원	총사업비	기투자	연도별투자계획						향후			
									법정	보조	이자				소계	2023	2024	2025	2026	2027				
			에이즈 및 성병예방 지자체보조(지원)	2023.1~2027.12 에이즈 및 성병 감염자, 인천시민 10개 군·구 감염자 치료 및 조기발 견을 위한 진단검사	Y 병관 리청	N	N	N	N	Y	N	의무	6,040	0	6,040	1,208	1,208	1,208	1,208	1,208	0			
												기금보조금	3,074	0	3,074	615	615	615	615	615	0			
												시도비	2,966	0	2,966	593	593	593	593	593	0			
			보건소결핵관리사업 (지원)	2023.1.1~2027.12.31. 인천시민 10개 군·구 결핵환자 관리 및 결핵 예방관리사업	Y 병관 리청	N	N	N	N	Y	N	계	8,128	0	8,128	1,626	1,626	1,626	1,626	1,626	0			
												의무	8,128	0	8,128	1,626	1,626	1,626	1,626	1,626	0			
												기금보조금	5,418	0	5,418	1,084	1,084	1,084	1,084	1,084	0			
												시도비	2,709	0	2,709	542	542	542	542	542	0			
			코로나19 예방접종 실시(위탁의료기관 예방접종 시행비)	기간:2023.01~2027.12 대상:만6세이상 인천시 민 규모:2,844,245명 내용:위탁의료기관 접 종시행비 지원	Y 병관 리청	N	N	N	N	Y	N	계	27,804	0	27,804	13,902	13,902	0	0	0	0			
												의무	27,804	0	27,804	13,902	13,902	0	0	0	0			
												국고보조금	18,536	0	18,536	9,268	9,268	0	0	0	0			
												시도비	9,268	0	9,268	4,634	4,634	0	0	0	0			
												(민자 등)	9,268	0	9,268	4,634	4,634	0	0	0	0			
			의료서비스 균등제공													144,398	0	144,398	28,880	28,880	28,880	28,880	28,880	0
			국가예방접종실시	기간:2023.1.~ 2027.12. 대상:영유아, 성인 등 규모:10개 군·구 내용:예방접종 지원	Y 병관 리청	N	N	N	N	Y	N	계	144,398	0	144,398	28,880	28,880	28,880	28,880	28,880	28,880	0		
												의무	144,398	0	144,398	28,880	28,880	28,880	28,880	28,880	0			
												기금보조금	96,266	0	96,266	19,253	19,253	19,253	19,253	19,253	0			
												시도비	48,133	0	48,133	9,627	9,627	9,627	9,627	9,627	0			
												(민자 등)	48,133	0	48,133	9,627	9,627	9,627	9,627	9,627	0			



# 세부사업계획서

회계연도 : 2023년

회계구분 : 일반회계

분 야 : 전체

부 문 : 전체

(단위 : 백만원)

분야·부문·정책·단위·세부사업				사업개요	국가계획	투자심사	지방채	BTL	의무지출			재원	총사업비	기투자	연도별투자계획						향후	
									법정	보조	이자				소계	2023	2024	2025	2026	2027		
		예방적 건강관리 강화												231,874	4,746	227,129	46,487	49,637	42,930	43,613	44,461	0
		지역사회 건강수준 향상																				
		지역사회중심금연지원서비스(지원)	기간:2023.01~2027.12 대상:일반시민 규모:10개 군구 내용:금연클리닉 운영, 금연구역 관리 및 지도 점검	Y 보 건복 지부	N	N	N	N	Y	N	계	10,882	0	10,882	2,000	2,123	2,187	2,252	2,320	0		
											의 무	10,882	0	10,882	2,000	2,123	2,187	2,252	2,320	0		
											기금보조금	7,255	0	7,255	1,333	1,415	1,458	1,502	1,547	0		
											시 도 비	3,627	0	3,627	667	708	729	751	773	0		
											계	20,963	0	20,963	3,965	4,063	4,185	4,310	4,440	0		
		지역사회 통합건강증진사업(지자체보조)(지원)	기간:2023.01~2027.12 대상:인천시민 규모:10개 군구 내용:지역 특성과 주민의 요구를 반영한 건강증진사업 추진	Y 보 건복 지부	N	N	N	N	Y	N	의 무	20,963	0	20,963	3,965	4,063	4,185	4,310	4,440	0		
											기금보조금	13,975	0	13,975	2,644	2,709	2,790	2,874	2,960	0		
											시 도 비	6,988	0	6,988	1,322	1,354	1,395	1,437	1,480	0		
											계	12,538	0	12,538	2,508	2,508	2,508	2,508	2,508	0		
		방문건강관리사업	기간:2023.1.1.~2027.12.31. 대상:취약계층 규모:군·구보건소10개소 내용:방문건강관리	Y 보 건복 지부	N	N	N	N	Y	N	의 무	12,538	0	12,538	2,508	2,508	2,508	2,508	2,508	0		
											균특보조금	8,359	0	8,359	1,672	1,672	1,672	1,672	1,672	0		
											시 도 비	4,179	0	4,179	836	836	836	836	836	0		
											계	18,240	0	18,240	3,648	3,648	3,648	3,648	3,648	0		
		국가암관리 지자체지원(지원)	기간:2023.1.1 ~ 2027.12.31. 대상:국가6대암 검진자 580,000명 내용:국가6대암 조기검진비용지원	Y 보 건복 지부	N	N	N	N	Y	N	의 무	18,240	0	18,240	3,648	3,648	3,648	3,648	3,648	0		
											기금보조금	12,160	0	12,160	2,432	2,432	2,432	2,432	2,432	0		
											시 도 비	6,080	0	6,080	1,216	1,216	1,216	1,216	1,216	0		
계	18,240										0	18,240	3,648	3,648	3,648	3,648	3,648	0				

# 세부사업계획서

회계연도 : 2023년

회계구분 : 일반회계

분 야 : 전체

부 문 : 전체

(단위 : 백만원)

분야·부문·정책·단위·세부사업				사업개요	국가계획	투자심사	지방채	BTL	의무지출			재원	총사업비	기투자	연도별투자계획						향후
									법정	보조	이자				소계	2023	2024	2025	2026	2027	
				암환자 의료비 및 재가암관리 지원(전환사업)	Y 보건복지부	N	N	N	N	Y	N	계	17,333	0	17,333	3,392	3,392	3,500	3,500	3,550	0
												의 무	17,333	0	17,333	3,392	3,392	3,500	3,500	3,550	0
												시 도 비	17,333	0	17,333	3,392	3,392	3,500	3,500	3,550	0
				희귀질환자 의료비 지원사업	Y 보건복지부	N	N	N	N	Y	N	계	18,027	0	18,027	3,563	3,563	3,600	3,600	3,700	0
												의 무	18,027	0	18,027	3,563	3,563	3,600	3,600	3,700	0
												기금보조금	12,001	0	12,001	2,376	2,376	2,400	2,400	2,450	0
												시 도 비	6,026	0	6,026	1,188	1,188	1,200	1,200	1,250	0
				정신보건관리									72,585	0	72,585	13,897	14,199	14,509	14,827	15,153	0
				광역정신건강복지센터 인력 지원	Y 보건복지부	N	N	N	N	Y	N	계	10,247	0	10,247	1,930	1,988	2,048	2,109	2,172	0
												의 무	10,247	0	10,247	1,930	1,988	2,048	2,109	2,172	0
												기금보조금	5,123	0	5,123	965	994	1,024	1,054	1,086	0
												시 도 비	5,123	0	5,123	965	994	1,024	1,054	1,086	0
				통합정신건강증진사업(기초)	Y 보건복지부	N	N	N	N	Y	N	계	8,587	0	8,587	1,617	1,666	1,716	1,767	1,820	0
												의 무	8,587	0	8,587	1,617	1,666	1,716	1,767	1,820	0
												기금보조금	5,725	0	5,725	1,078	1,111	1,144	1,178	1,214	0
												시 도 비	2,862	0	2,862	539	555	572	589	607	0
												(민자 등)	2,862	0	2,862	539	555	572	589	607	0
				기초정신건강복지센터 인력 지원	Y 보건복지부	N	N	N	N	Y	N	계	29,363	0	29,363	5,756	5,814	5,872	5,931	5,990	0

# 세부사업계획서

회계연도 : 2023년

회계구분 : 일반회계

분 야 : 전체

부 문 : 전체

(단위 : 백만원)

분야·부문·정책·단위·세부사업				사업개요	국가계획	투자심사	지방채	BTL	의무지출			재원	총사업비	기투자	연도별투자계획						향후
									법정	보조	이자				소계	2023	2024	2025	2026	2027	
				기초정신건강복지센터 인력 지원	Y 보 건 복 지 부	N	N	N	N	Y	N	의 무	29,363	0	29,363	5,756	5,814	5,872	5,931	5,990	0
												기금보조금	19,576	0	19,576	3,838	3,876	3,915	3,954	3,993	0
												시 도 비	9,788	0	9,788	1,919	1,938	1,957	1,977	1,997	0
												(민자 등)	10,187	0	10,187	1,919	1,976	2,036	2,097	2,160	0
				정신재활시설 운영 지원		N	N	N	N	N	N	계	5,505	0	5,505	1,037	1,068	1,100	1,133	1,167	0
												재 량	5,505	0	5,505	1,037	1,068	1,100	1,133	1,167	0
												시 도 비	5,505	0	5,505	1,037	1,068	1,100	1,133	1,167	0
												(민자 등)	5,505	0	5,505	1,037	1,068	1,100	1,133	1,167	0
				정신요양시설 운영 지원	Y 보 건 복 지 부	N	N	N	N	Y	N	계	18,883	0	18,883	3,557	3,663	3,773	3,886	4,003	0
												의 무	18,883	0	18,883	3,557	3,663	3,773	3,886	4,003	0
												국고보조금	13,002	0	13,002	2,449	2,522	2,598	2,676	2,756	0
												시 도 비	5,881	0	5,881	1,108	1,141	1,175	1,210	1,247	0
				치매관리									61,307	4,746	56,561	13,514	16,141	8,794	8,968	9,143	0
				치매치료관리비 지원(전환사업)	Y 보 건 복 지 부	N	N	N	N	Y	N	계	7,024	0	7,024	1,212	1,312	1,400	1,500	1,600	0
												의 무	7,024	0	7,024	1,212	1,312	1,400	1,500	1,600	0
												시 도 비	7,024	0	7,024	1,212	1,312	1,400	1,500	1,600	0
				치매안심센터 운영 지원	Y 보 건 복 지 부	N	N	N	N	Y	N	계	36,976	0	36,976	7,249	7,321	7,394	7,468	7,543	0
												의 무	36,976	0	36,976	7,249	7,321	7,394	7,468	7,543	0

# 세부사업계획서

회계연도 : 2023년

회계구분 : 일반회계

분 야 : 전체

부 문 : 전체

(단위 : 백만원)

분야·부문·정책·단위·세부사업				사업개요	국가계획	투자심사	지방채	BTL	의무지출			재원	총사업비	기투자	연도별투자계획						향후			
															소계	2023	2024	2025	2026	2027				
			치매안심센터 운영지원	기간:2023.01~2027.12 대상:치매안심센터 규모:10개소 내용:치매안심센터 운영	Y 보 건복 지부	N	N	N	N	Y	N	기금보조금	32,867	0	32,867	6,443	6,508	6,573	6,639	6,705	0			
												시도비	4,108	0	4,108	805	813	822	830	838	0			
			노인요양시설 확충(기능보강)(직접)(보조)	기간 : 2018. 4. ~ 2024. 11 대상 : 노인 치매환자 등 규모 : 입소정원 96인 내용 : 치매전문 공공서비스 인프라 확충	Y 보 건복 지부	Y	N	N	N	Y	N	계	17,307	4,746	12,561	5,053	7,508	0	0	0	0			
												의무	17,307	4,746	12,561	5,053	7,508	0	0	0	0			
												국고보조금	4,443	4,443	0	0	0	0	0	0	0			
												시도비	12,864	303	12,561	5,053	7,508	0	0	0	0			
			저소득층 생활보장												2,584,363	15,489	2,568,874	499,046	501,430	508,223	522,655	537,520	0	
			저소득층 생활안정													2,584,363	15,489	2,568,874	499,046	501,430	508,223	522,655	537,520	0
			생계급여	기간:2023.01.~2027.12. 대상:생계급여 수급자 규모:88,928가구, 116,680명 내용:생계비 지원	Y 보 건복 지부	N	N	N	N	Y	N	계	2,428,093	0	2,428,093	470,950	473,304	480,067	494,469	509,303	0			
												의무	2,428,093	0	2,428,093	470,950	473,304	480,067	494,469	509,303	0			
												국고보조금	2,250,049	0	2,250,049	436,403	438,585	444,874	458,220	471,967	0			
												시도비	178,044	0	178,044	34,547	34,719	35,193	36,249	37,336	0			
			해산장제급여	기간:2023.01.~2027.12. 대상:생계·의료·주거급여 수급자 규모:5,683건 내용:해산·장제비 지원	Y 보 건복 지부	N	N	N	N	Y	N	계	15,096	0	15,096	2,959	2,989	3,019	3,049	3,080	0			
												의무	15,096	0	15,096	2,959	2,989	3,019	3,049	3,080	0			
												국고보조금	13,977	0	13,977	2,740	2,767	2,795	2,823	2,851	0			
												시도비	1,119	0	1,119	219	222	224	226	228	0			
			긴급복지(보조)	기간:2023.01~2027.12. 대상:위기가구 규모:10개군구 약43,932명 내용:긴급복지지원	Y 보 건복 지부	N	N	N	N	Y	N	계	125,424	15,489	109,935	21,987	21,987	21,987	21,987	21,987	0			
												의무	125,424	15,489	109,935	21,987	21,987	21,987	21,987	21,987	0			

# 세부사업계획서

회계연도 : 2023년

회계구분 : 일반회계

분 야 : 전체

부 문 : 전체

(단위 : 백만원)

분야 · 부문 · 정책 · 단위 · 세부사업				사업개요	국가계획	투자심사	지방채	BTL	의무지출			재원	총사업비	기투자	연도별투자계획						향후					
															소계	2023	2024	2025	2026	2027						
				긴급복지(보조)	기간:2023.01~2027. 12. 대상:위기가구 규모:10개군구 약43,932명 내용:긴급복지지원	Y 보 건복 지부	N	N	N	N	Y	N	국고보조금	111,488	13,768	97,720	19,544	19,544	19,544	19,544	19,544	0				
													시도비	13,936	1,721	12,215	2,443	2,443	2,443	2,443	2,443	0				
				SOS 긴급복지	기간:2023.01.~2027.12. 대상:저소득 위기가구 규모: 10개군구 약3,520명 내용:생계,의료,주거 등	N	N	N	N	Y	N	계	8,500	0	8,500	1,700	1,700	1,700	1,700	1,700	1,700	0				
												의무	8,500	0	8,500	1,700	1,700	1,700	1,700	1,700	0					
												시도비	8,500	0	8,500	1,700	1,700	1,700	1,700	1,700	0					
				디딤돌 안정소득	기간:2023.01.~2027.12. 대상:디딤돌 안정소득 대상자 규모:310가구 내용:생계, 해산, 장제 급여 지급	N	N	N	N	N	N	계	7,250	0	7,250	1,450	1,450	1,450	1,450	1,450	1,450	0				
												재량	7,250	0	7,250	1,450	1,450	1,450	1,450	1,450	0					
												시도비	7,250	0	7,250	1,450	1,450	1,450	1,450	1,450	0					
				저소득층 자활기반조성												375,020	0	375,020	73,155	73,679	74,451	75,047	78,688	0		
				저소득층 자활지원																						
								자활근로사업	기간:2023.01~2027.12 대상:저소득층 규모:4600명 내용:일자리 제공	Y 보 건복 지부	N	N	N	N	Y	N	계	248,851	0	248,851	48,297	48,780	49,268	49,760	52,746	0
																	의무	248,851	0	248,851	48,297	48,780	49,268	49,760	52,746	0
																	국고보조금	230,428	0	230,428	44,721	45,169	45,620	46,077	48,841	0
																	시도비	18,423	0	18,423	3,575	3,611	3,647	3,684	3,905	0
								광역자활센터운영	기간 : 2023.01~2027.12. 대상 : 저소득층 자활근로자 등 규모 :1개소 내용 : 자활지원	Y 보 건복 지부	N	N	N	N	Y	N	계	4,336	0	4,336	833	850	867	884	902	0
																	의무	4,336	0	4,336	833	850	867	884	902	0
																	국고보조금	2,200	0	2,200	423	431	440	449	458	0
																	시도비	2,136	0	2,136	410	419	427	435	444	0

# 세부사업계획서

회계연도 : 2023년

회계구분 : 일반회계

분 야 : 전체

부 문 : 전체

(단위 : 백만원)

분야·부문·정책·단위·세부사업				사업개요	국가계획	투자심사	지방채	BTL	의무지출			재원	총사업비	기투자	연도별투자계획						향후	
									법정	보조	이자				소계	2023	2024	2025	2026	2027		
		지역자활센터운영(보조)	기간:2023.01~2027.12 저소득층 규모:11개소 지역자활센터 운영	Y 보 건복 지부	N	N	N	N	Y	N	계	21,647	0	21,647	4,207	4,231	4,316	4,402	4,490	0		
											의 무	21,647	0	21,647	4,207	4,231	4,316	4,402	4,490	0		
											국고보조금	17,827	0	17,827	3,464	3,485	3,554	3,626	3,698	0		
											시 도 비	3,820	0	3,820	742	747	762	777	792	0		
											(민자 등)	3,810	0	3,810	732	747	762	777	792	0		
		근로능력있는 수급자의 탈수급지원	기간:2023.01~2027.12 대상:저소득층 규모:6,391명 내용:자산형성지원	Y 보 건복 지부	N	N	N	N	Y	N	계	100,186	0	100,186	19,818	19,818	20,000	20,000	20,550	0		
											의 무	100,186	0	100,186	19,818	19,818	20,000	20,000	20,550	0		
											국고보조금	92,748	0	92,748	18,374	18,374	18,500	18,500	19,000	0		
											시 도 비	7,438	0	7,438	1,444	1,444	1,500	1,500	1,550	0		
											(민자 등)	2,718	0	2,718	544	544	544	544	544	0		
		저소득층 생활보장										4,420	0	4,420	4,420	0	0	0	0	0		
		신종감염병 위기상황 종합관리(일반)										4,420	0	4,420	4,420	0	0	0	0	0		
			생활지원비 지원사업	기간:2023.01.~2023.12. 감염병 관련 법률에 따라 입원 또는 격리된 자 규모:약46,952건 가구 내 실 격리된 가구원수에 따른 생활지원비 정액 지급	Y 병관 리청	N	N	N	N	Y	N	계	4,420	0	4,420	4,420	0	0	0	0	0	
												의 무	4,420	0	4,420	4,420	0	0	0	0	0	0
												국고보조금	2,653	0	2,653	2,653	0	0	0	0	0	0
												시 도 비	1,767	0	1,767	1,767	0	0	0	0	0	0
		저소득층 자활기반조성											22,071	0	22,071	4,284	4,348	4,413	4,479	4,547	0	
		저소득층 사회복귀 지원											22,071	0	22,071	4,284	4,348	4,413	4,479	4,547	0	

# 세부사업계획서

회계연도 : 2023년

회계구분 : 일반회계

분 야 : 전체

부 문 : 전체

(단위 : 백만원)

분야·부문·정책·단위·세부사업				사업개요	국가계획	투자심사	지방채	BTL	의무지출			재원	총사업비	기투자	연도별투자계획						향후
									법정	보조	이자				소계	2023	2024	2025	2026	2027	
		노숙인시설 지원(전환사업)	기간:2023.01~2027.12 대상:노숙인재활요양시설 규모:2개소 내용:인건비 및 운영비	Y 보건복지부	N	N	N	N	N	N	계	15,364	0	15,364	2,982	3,027	3,072	3,118	3,165	0	
											재량	15,364	0	15,364	2,982	3,027	3,072	3,118	3,165	0	
											시도비	15,364	0	15,364	2,982	3,027	3,072	3,118	3,165	0	
		노숙인자활시설·쪽방상담소 지원	기간:2023.01~2027.12 대상:자활시설, 쪽방상담소 규모:2개소 내용:인건비 및 운영비	N	N	N	N	N	N	계	6,707	0	6,707	1,302	1,321	1,341	1,361	1,382	0		
										재량	6,707	0	6,707	1,302	1,321	1,341	1,361	1,382	0		
										시도비	6,707	0	6,707	1,302	1,321	1,341	1,361	1,382	0		
	취약계층지원											1,763,878	0	1,763,878	342,032	346,319	350,811	355,806	368,910	0	
	장애인 복지 증진											1,763,878	0	1,763,878	342,032	346,319	350,811	355,806	368,910	0	
	저소득 장애인 생활안정											416,421	0	416,421	80,251	81,486	82,659	84,013	88,011	0	
		장애인연금	기간:2023.01.~2027.12. 대상:저소득 중증장애인 규모:19,422명 내용:장애인연금 지원	Y 보건복지부	N	N	N	N	Y	N	계	298,830	0	298,830	57,475	58,337	59,212	60,100	63,706	0	
											의무	298,830	0	298,830	57,475	58,337	59,212	60,100	63,706	0	
											국고보조금	246,095	0	246,095	47,332	48,042	48,763	49,494	52,464	0	
											시도비	52,735	0	52,735	10,143	10,295	10,449	10,606	11,242	0	
											(민자 등)	51,401	0	51,401	9,877	10,075	10,276	10,482	10,691	0	
		장애수당 (기초)	기간:2023.01.~2027.12. 대상:저소득장애인 규모:19,415명 내용:수당지원	Y 보건복지부	N	N	N	N	Y	N	계	62,899	0	62,899	12,224	12,407	12,512	12,782	12,974	0	
											의무	62,899	0	62,899	12,224	12,407	12,512	12,782	12,974	0	
											국고보조금	48,351	0	48,351	9,403	9,544	9,592	9,832	9,980	0	
											시도비	14,548	0	14,548	2,821	2,863	2,921	2,950	2,994	0	

# 세부사업계획서

회계연도 : 2023년

회계구분 : 일반회계

분야 : 전체

부 문 : 전체

(단위 : 백만원)

분야·부문·정책·단위·세부사업				사업개요	국가계획	투자심사	지방채	BTL	의무지출			재원	총사업비	기투자	연도별투자계획						향후
															소계		2023	2024	2025	2026	
									법정	보조	이자										
			장애수당 (기초)	기간:2023.01.~2027. 12. 대상:저소득장애인 규모: 19,415명 내용:수당지원	Y 보건복지부	N	N	N	N	Y	N	(민자 등)	4,279	0	4,279	814	834	855	877	899	0
			장애수당 (차상위 등)	기간:2023.01.~2027. 12. 대상:저소득장애인 7,234명 내용:수당지원	Y 보건복지부	N	N	N	N	Y	N	계	29,533	0	29,533	5,732	5,818	5,905	5,994	6,084	0
												의 무	29,533	0	29,533	5,732	5,818	5,905	5,994	6,084	0
												국고보조금	22,718	0	22,718	4,409	4,475	4,543	4,611	4,680	0
												시 도 비	6,815	0	6,815	1,323	1,343	1,363	1,383	1,404	0
												(민자 등)	2,503	0	2,503	476	488	500	513	526	0
			재가중증장애인 생계보조수당	기간:2023.01.~2027. 12. 대상:저소득장애인 규모 : 8,556명 내용:수당지원		N	N	N	N	N	N	계	16,189	0	16,189	3,080	3,157	3,236	3,317	3,400	0
												재 량	16,189	0	16,189	3,080	3,157	3,236	3,317	3,400	0
												시 도 비	16,189	0	16,189	3,080	3,157	3,236	3,317	3,400	0
			장애인의료비 지원	기간:2023.01.~2027. 12. 대상:의료급여(2종) 대상 등록장애인 규모:5,484명 내용:의료비 지원	Y 보건복지부	N	N	N	N	Y	N	계	8,969	0	8,969	1,741	1,767	1,793	1,820	1,848	0
												의 무	8,969	0	8,969	1,741	1,767	1,793	1,820	1,848	0
												국고보조금	7,182	0	7,182	1,394	1,415	1,436	1,458	1,480	0
												시 도 비	1,786	0	1,786	347	352	357	363	368	0
												(민자 등)	12	0	12	2	2	2	2	3	0
			장애인 재활지원										212,671	0	212,671	41,002	41,684	42,365	43,336	44,283	0
			장애인일자리지원(복지일자리)	기간:2023. 1.~2027. 12. 장애인 2023년 370명 취업이 어려운 장애인	Y 보건복지부	N	N	N	N	Y	N	계	10,349	0	10,349	1,873	1,966	2,065	2,168	2,276	0
												의 무	10,349	0	10,349	1,873	1,966	2,065	2,168	2,276	0
												국고보조금	6,899	0	6,899	1,249	1,311	1,377	1,445	1,518	0



# 세부사업계획서

회계연도 : 2023년

회계구분 : 일반회계

분 야 : 전체

부 문 : 전체

(단위 : 백만원)

분야·부문·정책·단위·세부사업				사업개요	국가계획	투자심사	지방채	BTL	의무지출			재원	총사업비	기투자	연도별투자계획						향후
									법정	보조	이자				소계	2023	2024	2025	2026	2027	
			장애인일자리지원(복지일자리)	기간:2023.1.~2027.12. 장애인 2023년 370명 취업이 어려운 장애인	Y 보 건 복 지 부	N	N	N	N	Y	N	시 도 비	3,450	0	3,450	624	655	688	723	759	0
												(민자 등)	3,450	0	3,450	624	655	688	723	759	0
			장애인일자리지원(일반형일자리)	기간:2023.01.~2027.12. 대상: 등록장애인 2023년 325명 저소득장애인 일자리사업	Y 보 건 복 지 부	N	N	N	N	Y	N	계	35,781	0	35,781	7,028	7,028	7,028	7,239	7,456	0
												의 무	35,781	0	35,781	7,028	7,028	7,028	7,239	7,456	0
												국고보조금	23,854	0	23,854	4,686	4,686	4,686	4,826	4,971	0
												시 도 비	11,927	0	11,927	2,343	2,343	2,343	2,413	2,485	0
												(민자 등)	11,927	0	11,927	2,343	2,343	2,343	2,413	2,485	0
			장애인일자리지원(시간제일자리)	기간:2023.01~2027.12. 대상: 등록장애인 2023년 185명 저소득장애인일자리사업	Y 보 건 복 지 부	N	N	N	N	Y	N	계	11,056	0	11,056	2,001	2,101	2,206	2,316	2,432	0
												의 무	11,056	0	11,056	2,001	2,101	2,206	2,316	2,432	0
												국고보조금	7,371	0	7,371	1,334	1,401	1,471	1,544	1,621	0
												시 도 비	3,685	0	3,685	667	700	735	772	811	0
												(민자 등)	3,685	0	3,685	667	700	735	772	811	0
			발달재활서비스	(기간) 2023.1.1 ~ 2027.12.31 (대상) 장애아동 3,360명 (규모) 월 14~22만원 범위 내 (내용) 재활치료 서비스 및 정보제공	Y 보 건 복 지 부	N	N	N	N	Y	N	계	35,316	0	35,316	6,854	6,957	7,062	7,167	7,275	0
												의 무	35,316	0	35,316	6,854	6,957	7,062	7,167	7,275	0
												국고보조금	29,084	0	29,084	5,645	5,729	5,815	5,903	5,991	0
												시 도 비	6,232	0	6,232	1,210	1,228	1,246	1,265	1,284	0
												(민자 등)	5,542	0	5,542	1,086	1,097	1,108	1,119	1,131	0
				장애아가족양육지원	(기간) 2023.1.1 ~ 2027.12.31 (대상) 만18세미만 장애정도가 심한 장애아 가정 (사업장) 돌봄서비스 413가정, 휴식지원 87명 (내용) 돌봄, 휴식지원서비스	Y 보 건 복 지 부	N	N	N	N	Y	N	계	23,642	0	23,642	4,589	4,657	4,727	4,798	4,870

# 세부사업계획서

회계연도 : 2023년

회계구분 : 일반회계

분 야 : 전체

부 문 : 전체

(단위 : 백만원)

분야·부문·정책·단위·세부사업				사업개요	국가계획	투자심사	지방채	BTL	의무지출			재원	총사업비	기투자	연도별투자계획						향후
									법정	보조	이자				소계	2023	2024	2025	2026	2027	
			장애아가족양육지원	(기간) 2023.1.1 ~ 2027.12.31 (대상) 만18세미만 장애정도가 심한 장애아 가정 (사업량) 돌봄서비스 413가정, 휴식지원 87명 (내용) 돌봄, 휴식지원서비스	Y 보건복지부	N	N	N	N	Y	N	의무	23,642	0	23,642	4,589	4,657	4,727	4,798	4,870	0
												국고보조금	16,549	0	16,549	3,212	3,260	3,309	3,359	3,409	0
												시도비	7,093	0	7,093	1,377	1,397	1,418	1,440	1,461	0
			시각장애인안마사파견사업	기간:연례반복 내용:시각장애인안마사 (80여명) 안마서비스 제공	Y 보건복지부	N	N	N	N	Y	N	계	8,055	0	8,055	1,458	1,531	1,607	1,688	1,772	0
												의무	8,055	0	8,055	1,458	1,531	1,607	1,688	1,772	0
												국고보조금	6,444	0	6,444	1,166	1,225	1,286	1,350	1,418	0
												시도비	1,611	0	1,611	292	306	321	338	354	0
			발달장애인 주간활동서비스	기간:2023.01.~2027.12. 대상: 18세~65세 발달장애인 규모:620명(시추가 174명 포함) 내용:소그룹별 프로그램 제공	Y 보건복지부	N	N	N	N	Y	N	계	63,153	0	63,153	12,380	12,504	12,629	12,756	12,883	0
												의무	63,153	0	63,153	12,380	12,504	12,629	12,756	12,883	0
												국고보조금	49,873	0	49,873	9,777	9,875	9,974	10,073	10,174	0
												시도비	13,280	0	13,280	2,603	2,629	2,656	2,682	2,709	0
												(민자 등)	9,489	0	9,489	1,895	1,924	1,943	1,845	1,882	0
			청소년 발달장애학생 방과후활동서비스	기간:2023.01.~2027.12. 대상: 발달장애인(만6세 이상 18세미만) 규모:443명 내용:소그룹별 프로그램 제공	Y 보건복지부	N	N	N	N	Y	N	계	17,908	0	17,908	3,478	3,530	3,562	3,651	3,688	0
												의무	17,908	0	17,908	3,478	3,530	3,562	3,651	3,688	0
												국고보조금	14,748	0	14,748	2,864	2,907	2,933	3,007	3,037	0
												시도비	3,160	0	3,160	614	623	629	644	651	0
												(민자 등)	3,004	0	3,004	467	613	629	644	651	0
			발달장애인이양보호사 보조사업	기간:2023.01~2027.12 대상: 만6세 이상 장애인복지대상 등록 지적장애인 또는 자립성향장애 2023년 98명 내용: 요양보호사 업무지원 (식사, 양변, 보행)	Y 보건복지부	N	N	N	N	Y	N	계	7,412	0	7,412	1,341	1,409	1,479	1,553	1,631	0

# 세부사업계획서

회계연도 : 2023년

회계구분 : 일반회계

분 야 : 전체

부 문 : 전체

(단위 : 백만원)

분야·부문·정책·단위·세부사업				사업개요	국가계획	투자심사	지방채	BTL	의무지출			재원	총사업비	기투자	연도별투자계획						향후
									법정	보조	이자				소계	2023	2024	2025	2026	2027	
				발달장애인의 양보호사 보조사업	Y 보건복지부	N	N	N	N	Y	N	의무	7,412	0	7,412	1,341	1,409	1,479	1,553	1,631	0
												국고보조금	4,942	0	4,942	894	939	986	1,035	1,087	0
												시도비	2,471	0	2,471	447	470	493	518	544	0
												(민자 등)	2,471	0	2,471	447	470	493	518	544	0
				장애인 복지시설 운영									415,273	0	415,273	80,776	81,814	83,024	84,253	85,406	0
				장애인복지관 운영(지원)		N	N	N	N	Y	N	계	84,036	0	84,036	16,310	16,555	16,803	17,055	17,311	0
												의무	84,036	0	84,036	16,310	16,555	16,803	17,055	17,311	0
												시도비	84,036	0	84,036	16,310	16,555	16,803	17,055	17,311	0
				장애인거주시설 운영 지원	Y 보건복지부	N	N	N	N	Y	N	계	165,862	0	165,862	32,192	32,675	33,165	33,663	34,167	0
												의무	165,862	0	165,862	32,192	32,675	33,165	33,663	34,167	0
												국고보조금	109,346	0	109,346	21,223	21,541	21,864	22,192	22,525	0
												시도비	56,516	0	56,516	10,969	11,134	11,301	11,470	11,642	0
				장애인 직업재활시설 운영		N	N	N	N	N	N	계	41,096	0	41,096	8,056	8,137	8,218	8,300	8,383	0
												재량	41,096	0	41,096	8,056	8,137	8,218	8,300	8,383	0
												시도비	41,096	0	41,096	8,056	8,137	8,218	8,300	8,383	0
												(민자 등)	35,207	0	35,207	6,604	6,802	7,007	7,217	7,578	0
				장애인 재가복지센터 운영		N	N	N	Y	N	N	계	5,195	0	5,195	1,008	1,023	1,039	1,054	1,070	0
												의무	5,195	0	5,195	1,008	1,023	1,039	1,054	1,070	0

# 세부사업계획서

회계연도 : 2023년

회계구분 : 일반회계

분 야 : 전체

부 문 : 전체

(단위 : 백만원)

분야·부문·정책·단위·세부사업				사업개요	국가계획	투자심사	지방채	BTL	의무지출			재원	총사업비	기투자	연도별투자계획					향후	
									법정	보조	이자				소계	2023	2024	2025	2026		2027
			장애인 재가복지센터 운영	기간:2023.01.01~2027.12.31 대상:재가장애인 규모:10개소 내용:재가방문돌기등지원		N	N	N	Y	N	N	시 도 비	5,195	0	5,195	1,008	1,023	1,039	1,054	1,070	0
												(민자 등)	3,433	0	3,433	666	676	686	697	707	0
			장애인 주간보호시설 운영	기간:2023.02.~2027.12. 대상:이용장애인 규모:41개소 내용:주간에 장애인보호		N	N	N	Y	N	N	계	28,295	0	28,295	5,492	5,574	5,658	5,743	5,829	0
												의 무	28,295	0	28,295	5,492	5,574	5,658	5,743	5,829	0
												시 도 비	28,295	0	28,295	5,492	5,574	5,658	5,743	5,829	0
												(민자 등)	24,962	0	24,962	4,845	4,918	4,991	5,066	5,142	0
			장애인 단기거주시설 운영	기간:2023.1~ 2027.12 대상:장애인 규모:4개소, 종사자 31명 내용:단기거주시설 운영		N	N	N	N	N	N	계	4,714	0	4,714	853	896	941	988	1,037	0
												재 량	4,714	0	4,714	853	896	941	988	1,037	0
												시 도 비	4,714	0	4,714	853	896	941	988	1,037	0
												(민자 등)	4,547	0	4,547	823	864	907	953	1,000	0
			장애인 공동생활가정운영	기간 : 2023.1.~2027.12. 대상 : 활동가능장애인 규모 :39개소 내용 : 자립기반생활지원		N	N	N	N	N	N	계	7,165	0	7,165	1,363	1,397	1,432	1,468	1,505	0
												재 량	7,165	0	7,165	1,363	1,397	1,432	1,468	1,505	0
												시 도 비	7,165	0	7,165	1,363	1,397	1,432	1,468	1,505	0
												(민자 등)	6,959	0	6,959	1,324	1,357	1,391	1,426	1,461	0
			장애인 수어통역센터 운영(지원)	기간:2023~2027 대상: 의사소통 지장 있는 청각언어장애인 규모 : 1센터, 7개사무소 내용 : 청각언어 장애인 수어통역서비스 및 상담지도		N	N	N	N	N	N	계	7,521	0	7,521	1,601	1,453	1,473	1,494	1,500	0
												재 량	7,521	0	7,521	1,601	1,453	1,473	1,494	1,500	0
												시 도 비	7,521	0	7,521	1,601	1,453	1,473	1,494	1,500	0
			장애인 생활이동지원센터 운영	기간 : 2023.01. ~ 2027.12 대상 : 중증시각장애인(1,800명) 규모 : 1개소(차량 14대, 종사자 29명) 내용 : 장애인차량이용서비스 및 동행보조서비스		N	N	N	N	Y	N	계	6,269	0	6,269	1,217	1,235	1,253	1,272	1,291	0

# 세부사업계획서

회계연도 : 2023년

회계구분 : 일반회계

분 야 : 전체

부 문 : 전체

(단위 : 백만원)

분야·부문·정책·단위·세부사업				사업개요	국가계획	투자심사	지방채	BTL	의무지출			재원	총사업비	기투자	연도별투자계획					향후	
									법정	보조	이자				소계	2023	2024	2025	2026		2027
			장애인 생활이동지원센터 운영	기간 : 2023.01. ~ 2027.12 대상 : 중증시각장애인(1,800명) 규모 : 1개소(차량 14대, 종사자 23명) 내용 : 장애인차량이동서비스 및 동행보조서비스		N	N	N	N	Y	N	의무	6,269	0	6,269	1,217	1,235	1,253	1,272	1,291	0
												시도비	6,269	0	6,269	1,217	1,235	1,253	1,272	1,291	0
			시추가 중증장애인 활동지원	기간 : 2023.01~2027.12 대상자 : 만6세이상 중증장애인 규모 : 1,150명 내용 : 활동지원서비스 제공		N	N	N	N	Y	N	계	50,790	0	50,790	9,858	10,006	10,156	10,308	10,463	0
												의무	50,790	0	50,790	9,858	10,006	10,156	10,308	10,463	0
												시도비	50,790	0	50,790	9,858	10,006	10,156	10,308	10,463	0
												(민자 등)	69,444	0	69,444	10,165	11,877	13,758	15,822	17,822	0
			경인권역재활병원 운영	기간:2023 ~ 2027 대상:경인권역재활병원 규모:경영평가위원회 산정액 내용:운영적자 보전		N	N	N	N	N	N	계	10,154	0	10,154	1,993	2,030	2,050	2,071	2,010	0
												재량	10,154	0	10,154	1,993	2,030	2,050	2,071	2,010	0
												시도비	10,154	0	10,154	1,993	2,030	2,050	2,071	2,010	0
			인천재활의원 운영	2023.1. ~ 12. 재활치료가 필요한 장애인 86명상 종사자 16명 인건비 지원		N	N	N	N	N	N	계	4,176	0	4,176	832	833	835	837	839	0
												재량	4,176	0	4,176	832	833	835	837	839	0
												시도비	4,176	0	4,176	832	833	835	837	839	0
			장애인 거주 및 재활시설 기능보강										12,476	0	12,476	2,453	2,474	2,495	2,516	2,538	0
			장애인거주시설 기능보강	기간: '23.1.1~'27.12.31 대상: 장애인거주시설 규모: 선정된시설 내용: 개보수, 장비보강 등	Y 보건복지부	N	N	N	N	Y	N	계	7,092	0	7,092	1,377	1,397	1,418	1,439	1,461	0
												의무	7,092	0	7,092	1,377	1,397	1,418	1,439	1,461	0
												국고보조금	3,546	0	3,546	688	699	709	720	731	0
												시도비	3,546	0	3,546	688	699	709	720	731	0
			장애인 직업재활시설 기능보강	기간: 2023.1.~2027.12. 대상: 장애인직업재활시설 규모: 30개소(근로자, 보호자36) 내용: 개보수, 장비구입	Y 보건복지부	N	N	N	N	Y	N	계	5,384	0	5,384	1,077	1,077	1,077	1,077	1,077	0

# 세부사업계획서

회계연도 : 2023년

회계구분 : 일반회계

분 야 : 전체

부 문 : 전체

(단위 : 백만원)

분야·부문·정책·단위·세부사업				사업개요	국가계획	투자심사	지방채	BTL	의무지출			재원	총사업비	기투자	연도별투자계획						향후
									법정	보조	이자				소계	2023	2024	2025	2026	2027	
		장애인 직업재활시설 기능보강	기간:2023.1.~2027.12. 대상:장애인직업재활시설 규모:39개소(근로3, 보호36) 내용:개보수,장비구입	Y 보 건복 지부	N	N	N	N	Y	N	의 무	5,384	0	5,384	1,077	1,077	1,077	1,077	1,077	0	
											국고보조금	2,692	0	2,692	538	538	538	538	538	0	
											시 도 비	2,692	0	2,692	538	538	538	538	538	0	
		장애인 사회참여 촉진											707,037	0	707,037	137,549	138,862	140,267	141,687	148,672	0
		장애인 활동지원급여 지원	기간:2023.1.~2027.12 대상:등록장애인 규모:5,951명 내용:활동지원서비스 제공	Y 보 건복 지부	N	N	N	N	Y	N	계	692,726	0	692,726	134,714	136,061	137,421	138,796	145,735	0	
											의 무	692,726	0	692,726	134,714	136,061	137,421	138,796	145,735	0	
											국고보조금	568,787	0	568,787	110,611	111,717	112,834	113,963	119,661	0	
											시 도 비	123,940	0	123,940	24,102	24,343	24,587	24,833	26,074	0	
											(민자 등)	108,132	0	108,132	21,581	21,604	21,626	21,649	21,672	0	
		활동보조 가산급여	2023.1.~2027.12. 최중증장애인을 지원하는 활동지원사 332명 추가수당 지원	Y 보 건복 지부	N	N	N	N	Y	N	계	7,703	0	7,703	1,568	1,511	1,526	1,541	1,557	0	
											의 무	7,703	0	7,703	1,568	1,511	1,526	1,541	1,557	0	
											국고보조금	6,292	0	6,292	1,291	1,232	1,244	1,256	1,269	0	
											시 도 비	1,412	0	1,412	277	279	282	285	288	0	
											(민자 등)	787	0	787	157	157	157	158	158	0	
		장애인단체 활성화	기간:2023.1~2027.12. 대상:장애인단체 규모:비영리법인 또는 비영리민간단체 내용:장애인단체 활성화 사업 및 인건비 지원		N	N	N	N	N	N	계	6,607	0	6,607	1,267	1,290	1,320	1,350	1,380	0	
											재 량	6,607	0	6,607	1,267	1,290	1,320	1,350	1,380	0	
											시 도 비	6,607	0	6,607	1,267	1,290	1,320	1,350	1,380	0	
		보육·가족및여성											5,263,543	16,241	5,247,302	1,046,243	1,043,788	1,037,271	1,039,950	1,080,051	0

# 세부사업계획서

회계연도 : 2023년

회계구분 : 일반회계

분 야 : 전체

부 문 : 전체

(단위 : 백만원)

분야·부문·정책·단위·세부사업		사 업 개 요	국가계 획	투자 심사	지방 재	BTL	의무지출			재원	총사업비	기투자	연 도 별 투 자 계 획						향 후
							법 정	보 조	이 자				소 계	2023	2024	2025	2026	2027	
		양성평등실현									68,374	0	68,374	13,274	13,469	13,670	13,875	14,086	0
		양성평등 여건조성									23,050	0	23,050	4,519	4,564	4,610	4,656	4,702	0
		여성정책개발·운영	기간:2023.1.1.~ 2027.12.31. 대상:사업대상 : 인천시 민 내용:인천여성가족재단 출연금	N	N	N	N	N	N	계	23,050	0	23,050	4,519	4,564	4,610	4,656	4,702	0
										재 량	23,050	0	23,050	4,519	4,564	4,610	4,656	4,702	0
										시 도 비	23,050	0	23,050	4,519	4,564	4,610	4,656	4,702	0
		여성능력개발 및 사회참 여 지원									20,099	0	20,099	3,940	3,980	4,019	4,060	4,100	0
		새일센터지정운영( 경력단절여성 취업 지원사업)(보조)	Y 여 성가 족부	N	N	N	Y	N	N	계	20,099	0	20,099	3,940	3,980	4,019	4,060	4,100	0
										의 무	20,099	0	20,099	3,940	3,980	4,019	4,060	4,100	0
										국고보조금	13,630	0	13,630	2,672	2,699	2,726	2,753	2,780	0
										시 도 비	6,470	0	6,470	1,268	1,281	1,294	1,307	1,320	0
		취약여성 지원									25,224	0	25,224	4,815	4,926	5,041	5,160	5,283	0
		가정폭력 상담소 운 영(보조)	Y 여 성가 족부	N	N	N	N	Y	N	계	5,395	0	5,395	998	1,037	1,077	1,119	1,163	0
										의 무	5,395	0	5,395	998	1,037	1,077	1,119	1,163	0
										기금보조금	2,697	0	2,697	499	518	539	560	582	0
										시 도 비	2,697	0	2,697	499	518	539	560	582	0
		성매매피해자 지원 운 영	Y 여 성가 족부	N	N	N	N	Y	N	계	4,273	0	4,273	855	855	855	855	855	0
										의 무	4,273	0	4,273	855	855	855	855	855	0
										기금보조금	2,812	0	2,812	562	562	562	562	562	0

# 세부사업계획서

회계연도 : 2023년

회계구분 : 일반회계

분 야 : 전체

부 문 : 전체

(단위 : 백만원)

분야·부문·정책·단위·세부사업				사업개요	국가계획	투자심사	지방채	BTL	의무지출			재원	총사업비	기투자	연도별투자계획						향후				
									법정	보조	이자				소계	2023	2024	2025	2026	2027					
			성매매피해자 지원시설 및 상담소 운영	기간:2023.1.~2027.12. 대상:성매매피해자 내용:성매매피해자 지원시설 및 상담소 운영	Y 여성가족부	N	N	N	N	Y	N	시도비	1,461	0	1,461	292	292	292	292	292	0				
			해바라기센터 운영 지원(직접,보조)	기간:2023.1.~2027.12. 대상:해바라기센터 3개소 내용:해바라기센터 3개소 운영	Y 법무부	N	N	N	N	Y	N	계	7,146	0	7,146	1,409	1,419	1,429	1,439	1,449	0				
												의무	7,146	0	7,146	1,409	1,419	1,429	1,439	1,449	0				
												기금보조금	5,002	0	5,002	987	993	1,000	1,007	1,014	0				
												시도비	2,144	0	2,144	423	426	429	432	435	0				
			여성권익시설 종사자 지원사업	기간:2023.1~2027.12 대상:여성권익시설 종사자 규모:여성권익시설 종사자 처우개선		N	N	N	N	N	N	계	8,410	0	8,410	1,553	1,615	1,679	1,747	1,816	0				
												재량	8,410	0	8,410	1,553	1,615	1,679	1,747	1,816	0				
												시도비	8,410	0	8,410	1,553	1,615	1,679	1,747	1,816	0				
			보육서비스 지원																						
			보육아동 및 시설 지원																						3,432,830
			영유아 보육료 지원	기간:'23.1.1~'27.12.31 대상:어린이집 이용 만0~2세 규모:어린이집 이용 만0~2세 30,794명 내용:보육료 지원	Y 보건복지부	N	N	N	N	Y	N	계	1,157,031	0	1,157,031	229,115	229,115	229,115	229,115	229,115	240,571	0			
												의무	1,157,031	0	1,157,031	229,115	229,115	229,115	229,115	229,115	240,571	0			
												국고보조금	937,901	0	937,901	185,723	185,723	185,723	185,723	195,009	0				
												시도비	219,129	0	219,129	43,392	43,392	43,392	43,392	45,562	0				
												(민자 등)	94,195	0	94,195	18,839	18,839	18,839	18,839	18,839	0				
			가정양육수당 지원	기간:'23.1.1~'27.12.31 대상:가정에서 양육되는 '21.12.31.이전 출생한 미취학 86개월 미만 아동 규모:9,930명 내용:가정양육수당 지원	Y 보건복지부	N	N	N	N	Y	N	계	71,089	0	71,089	14,218	14,218	14,218	14,218	14,218	14,218	0			
의무	71,089	0										71,089	14,218	14,218	14,218	14,218	14,218	0							
국고보조금	57,602	0										57,602	11,520	11,520	11,520	11,520	11,520	0							



# 세부사업계획서

회계연도 : 2023년

회계구분 : 일반회계

분 야 : 전체

부 문 : 전체

(단위 : 백만원)

분야·부문·정책·단위·세부사업				사업개요	국가계획	투자심사	지방채	BTL	의무지출			재원	총사업비	기투자	연도별투자계획						향후
									법정	보조	이자				소계	2023	2024	2025	2026	2027	
			가정양육수당 지원	기간: '23.1.1~'27.12.31 대상: 가정에서 양육되는 '21.12.31.이전 출생한 미취학 86개월 미만아동 규모: 9,930명 내용: 가정양육수당 지원	Y 보건복지부	N	N	N	N	Y	N	시 도 비	13,487	0	13,487	2,697	2,697	2,697	2,697	2,697	0
												(민자 등)	5,980	0	5,980	1,196	1,196	1,196	1,196	1,196	0
			부모급여(영아수당) 지원	기간: '23.1.1.~'27.12.31 대상: '22.1.1. 이후 출생한 24개월 미만 아동 규모: '22.1.1. 이후 출생한 24개월 미만 17,484명 내용: 부모급여(영아수당)지원	Y 보건복지부	N	N	N	N	Y	N	계	661,020	0	661,020	130,636	130,636	130,636	130,636	138,475	0
												의 무	661,020	0	661,020	130,636	130,636	130,636	130,636	138,475	0
												국고보조금	535,576	0	535,576	105,845	105,845	105,845	105,845	112,196	0
												시 도 비	125,445	0	125,445	24,791	24,791	24,791	24,791	26,279	0
												(민자 등)	55,144	0	55,144	11,029	11,029	11,029	11,029	11,029	0
			누리과정 보육료 지원	기간: '23.1.1.~'27.12.31. 대상: 어린이집 이용 만3-5세 규모: 어린이집 이용 만3-5세 26,118명 내용: 누리과정 보육료 지원	Y 교육부	N	N	N	N	Y	N	계	568,904	0	568,904	113,781	113,781	113,781	113,781	113,781	0
												의 무	568,904	0	568,904	113,781	113,781	113,781	113,781	113,781	0
												시 도 비	568,904	0	568,904	113,781	113,781	113,781	113,781	113,781	0
			무상보육 추진	기간: '23.1.1~'27.12.31 대상: 어린이집 이용 영유아 규모: 어린이집 이용 영유아 25,953명 내용: 무상보육 추진 지원		N	N	N	Y	N	N	계	75,493	0	75,493	15,099	15,099	15,099	15,099	15,099	0
												의 무	75,493	0	75,493	15,099	15,099	15,099	15,099	15,099	0
												시 도 비	75,493	0	75,493	15,099	15,099	15,099	15,099	15,099	0
												(민자 등)	124,326	0	124,326	24,865	24,865	24,865	24,865	24,865	0
			어린이집 지원(보조)	기간: '23.1.1~'27.12.31 대상: 관내 어린이집 규모: 교재1,296개소, 차량35대 내용: 교재교구비, 차량운영비 지원	Y 보건복지부	N	N	N	N	Y	N	계	5,229	0	5,229	1,046	1,046	1,046	1,046	1,046	0
												의 무	5,229	0	5,229	1,046	1,046	1,046	1,046	1,046	0
												국고보조금	3,560	0	3,560	712	712	712	712	712	0
												시 도 비	1,669	0	1,669	334	334	334	334	334	0

# 세부사업계획서

회계연도 : 2023년

회계구분 : 일반회계

분 야 : 전체

부 문 : 전체

(단위 : 백만원)

분야·부문·정책·단위·세부사업				사업개요	국가계획	투자심사	지방채	BTL	의무지출			재원	총사업비	기투자	연도별투자계획					향후	
									법정	보조	이자				소계	2023	2024	2025	2026		2027
			어린이집 지원(보조)	기간: '23.1.1~'27.12.31 대상: 영·내 어린이집 규모: 교재1,296개소, 차량85대 내용: 교재교구비, 차량운영비 지원	Y 보건복지부	N	N	N	N	Y	N	(민자 등)	711	0	711	142	142	142	142	142	0
			어린이집 지원(자체)	기간: '23.1.1~'27.12.31 대상: 어린이집 규모: 인천시 어린이집 내용: 운영비지원	N	N	N	N	Y	N	계	5,730	0	5,730	1,123	1,135	1,146	1,157	1,169	0	
											의무	5,730	0	5,730	1,123	1,135	1,146	1,157	1,169	0	
											시도비	5,730	0	5,730	1,123	1,135	1,146	1,157	1,169	0	
											(민자 등)	5,730	0	5,730	1,123	1,135	1,146	1,157	1,169	0	
			공공형어린이집 운영비(자체-지원)	기간: '23.1.1~'27.12.31 대상: 공공형어린이집 규모: 146개소 내용: 조리원인건비 등	N	N	N	N	N	N	계	5,479	0	5,479	1,096	1,096	1,096	1,096	1,096	0	
											재량	5,479	0	5,479	1,096	1,096	1,096	1,096	1,096	0	
											시도비	5,479	0	5,479	1,096	1,096	1,096	1,096	1,096	0	
											(민자 등)	5,479	0	5,479	1,096	1,096	1,096	1,096	1,096	0	
			공공형어린이집 운영비(보조)(전환사업)	기간: '23.1.1~'27.12.31 대상: 공공형어린이집 규모: 146개소 내용: 공공형 운영비 지원	Y 보건복지부	N	N	N	N	Y	N	계	30,388	0	30,388	6,078	6,078	6,078	6,078	6,078	0
												의무	30,388	0	30,388	6,078	6,078	6,078	6,078	6,078	0
												시도비	30,388	0	30,388	6,078	6,078	6,078	6,078	6,078	0
												(민자 등)	4,144	0	4,144	829	829	829	829	829	0
			인천형 어린이집 지원(자체-지원)	기간: 2023~2027 대상: 인천형 어린이집 규모: 197개소 내용: 월별 운영비, 환경개선비(최초 1회) 지원	N	N	N	N	N	N	계	16,048	0	16,048	3,210	3,210	3,210	3,210	3,210	0	
											재량	16,048	0	16,048	3,210	3,210	3,210	3,210	3,210	0	
시도비	16,048	0									16,048	3,210	3,210	3,210	3,210	3,210	0				
(민자 등)	16,048	0									16,048	3,210	3,210	3,210	3,210	3,210	0				
보육교직원 인건비 지원(자체)	기간: '23.1.1~'27.12.31 대상: 영·내 어린이집, 연수구 자체설치 국공립 어린이집 규모: 조리원 1명, 조리사 1명, 보육교직원 1명 내용: 조리원 인건비 및 자체설치 국공립 어린이집 인건비 지원		N	N	N	N	Y	N	계	11,317	0	11,317	2,219	2,241	2,263	2,286	2,309	0			

# 세부사업계획서

회계연도 : 2023년

회계구분 : 일반회계

분야 : 전체

부문 : 전체

(단위 : 백만원)

분야·부문·정책·단위·세부사업				사업개요	국가계획	투자심사	지방채	BTL	의무지출			재원	총사업비	기투자	연도별투자계획						향후
									법정	보조	이자				소계	2023	2024	2025	2026	2027	
	보육교직원 인건비 지원(자체)	기간: '23. 1. 1~'27. 12. 31 대상: 정부미지원 어린이집, 연수구 자체설치 국공립 어린이집 규모: 조리원 약 890명, 보육교직원 13명 내용: 조리원 인건비 및 자체설치 국공립 어린이집 인건비 지원	N	N	N	N	Y	N	의무	11,317	0	11,317	2,219	2,241	2,263	2,286	2,309	0			
									시도비	11,317	0	11,317	2,219	2,241	2,263	2,286	2,309	0			
									(민자 등)	11,317	0	11,317	2,219	2,241	2,263	2,286	2,309	0			
	보육교직원 인건비 지원(보조)	기간: '23. 1. 1~'27. 12. 31 대상: 정부지원 어린이집 규모: 327개소 3,361명 내용: 보육교직원 인건비 지원	Y 보복지부	N	N	N	N	Y	N	계	336,285	0	336,285	65,222	65,874	66,533	67,198	71,457	0		
										의무	336,285	0	336,285	65,222	65,874	66,533	67,198	71,457	0		
										국고보조금	228,834	0	228,834	44,412	44,856	45,305	45,758	48,503	0		
										시도비	107,451	0	107,451	20,810	21,018	21,228	21,441	22,954	0		
										(민자 등)	53,622	0	53,622	10,405	10,405	10,614	10,720	11,477	0		
	보육교직원 처우개선 지원(자체)	기간: '23. 1. 1~'27. 12. 31 대상: 어린이집 보육교직원 규모: 9,661명 내용: 보육교사 처우개선비 등 지원	N	N	N	N	Y	N	계	45,990	0	45,990	9,198	9,198	9,198	9,198	9,198	0			
									의무	45,990	0	45,990	9,198	9,198	9,198	9,198	9,198	0			
									시도비	45,990	0	45,990	9,198	9,198	9,198	9,198	9,198	0			
									(민자 등)	45,990	0	45,990	9,198	9,198	9,198	9,198	9,198	0			
	보육교직원 처우개선 지원(보조)	기간: '23. 1. 1~'27. 12. 31 대상: 보육교직원 규모: 관내 전체 어린이집 내용: 처우개선비(보조)	Y 보복지부	N	N	N	N	Y	N	계	105,208	0	105,208	20,625	20,831	21,040	21,250	21,462	0		
										의무	105,208	0	105,208	20,625	20,831	21,040	21,250	21,462	0		
										국고보조금	71,710	0	71,710	14,058	14,199	14,341	14,484	14,629	0		
										시도비	33,498	0	33,498	6,567	6,633	6,699	6,766	6,834	0		
										(민자 등)	15,859	0	15,859	3,172	3,172	3,172	3,172	3,172	0		
	보조, 대체교사 지원(보조교사)	기간: '2023. 01~2027. 12 대상: 보조교사, 연장 전담교사 규모: 3,472명 내용: 인건비 지원	N	N	N	N	Y	N	계	189,710	0	189,710	37,492	37,492	37,492	37,492	39,742	0			

# 세부사업계획서

회계연도 : 2023년

회계구분 : 일반회계

분야 : 전체

부문 : 전체

(단위 : 백만원)

분야·부문·정책·단위·세부사업				사업개요	국가계획	투자심사	지방채	BTL	의무지출			재원	총사업비	기투자	연도별투자계획						향후
									법정	보조	이자				소계	2023	2024	2025	2026	2027	
				보조, 대체교사 지원(보조교사)		N	N	N	N	Y	N	의무	189,710	0	189,710	37,492	37,492	37,492	37,492	39,742	0
				기간:2023.01~2027.12 대상:보조교사,연장 전담교사 규모:3,472명 내용:인건비 지원		N	N	N	N	Y	N	국고보조금	129,313	0	129,313	25,556	25,556	25,556	25,556	27,089	0
												시도비	60,396	0	60,396	11,936	11,936	11,936	11,936	12,652	0
				보조, 대체교사 지원(대체교사)(직접)	Y보 건복 지부	N	N	N	N	Y	N	계	20,520	0	20,520	4,023	4,063	4,104	4,145	4,186	0
				기간:2023.1.1~2027.12.31 대상:어린이집 및 시간제보육 제공기관 에서 평일 8시간을 원칙으로 근무하는 담당교사(보육교사, 특수교사), 교사경 직원장, 연장보육 전담교사, 야간연장 보육교사 규모:대체교사 128명 내용:대체교사의 연가 사용, 보수교육 참석 등 보육 공백 발생 시 대체교사를 지원하여 업무공백 최소화 및 보육교직 원 처우 개선		N	N	N	N	Y	N	의무	20,520	0	20,520	4,023	4,063	4,104	4,145	4,186	0
												국고보조금	10,260	0	10,260	2,011	2,031	2,052	2,072	2,093	0
												시도비	10,260	0	10,260	2,011	2,031	2,052	2,072	2,093	0
				보조, 대체교사 지원(대체교사)(지원)	Y보 건복 지부	N	N	N	N	Y	N	계	10,775	0	10,775	2,155	2,155	2,155	2,155	2,155	0
				기간:2023.1.1~2027.12.31. 대상:어린이집 및 시간제보 육 제공기관에서 평일 8시 간을 원칙으로 근무하는 담 임교사(보육교사, 특수교사 , 교사겸직원장, 연장보육 전담교사, 야간연장 보육교 사 규모:91명 내용:보육 공백 최소화 및 보육교사 처우개선		N	N	N	N	Y	N	의무	10,775	0	10,775	2,155	2,155	2,155	2,155	2,155	0
												국고보조금	7,183	0	7,183	1,437	1,437	1,437	1,437	1,437	0
												시도비	3,592	0	3,592	718	718	718	718	718	0
												(민자 등)	3,823	0	3,823	765	765	765	765	765	0
				보육서비스 다양화		N	N	N	N	N	N	계	8,224	0	8,224	1,645	1,645	1,645	1,645	1,645	0
				기간:'23.1.1~'27.12.31 대상:특수보육시설 등 규모:특수보육시설128개 소 등 내용:특수보육시설운영 지원								재량	8,224	0	8,224	1,645	1,645	1,645	1,645	1,645	0
												시도비	8,224	0	8,224	1,645	1,645	1,645	1,645	1,645	0
												(민자 등)	8,240	0	8,240	1,648	1,648	1,648	1,648	1,648	0
				시간제보육서비스 제공지원(지원)	Y보 건복 지부	N	N	N	N	Y	N	계	6,660	0	6,660	1,332	1,332	1,332	1,332	1,332	0
				기간:'23.1.1~'27.12.31. 대상:6~36개월미만 영아 규모:어린이집 39개소40개 반 내용:보육료, 인건비 등 지 원								의무	6,660	0	6,660	1,332	1,332	1,332	1,332	1,332	0

# 세부사업계획서

회계연도 : 2023년

회계구분 : 일반회계

분 야 : 전체

부 문 : 전체

(단위 : 백만원)

분야·부문·정책·단위·세부사업				사업개요	국가계획	투자심사	지방채	BTL	의무지출			재원	총사업비	기투자	연도별투자계획						향후
									법정	보조	이자				소계	2023	2024	2025	2026	2027	
				시간제보육서비스 제공지원(지원)	Y 보건복지부	N	N	N	N	Y	N	국고보조금	4,440	0	4,440	888	888	888	888	888	0
												시도비	2,220	0	2,220	444	444	444	444	444	0
												(민자 등)	2,220	0	2,220	444	444	444	444	444	0
				어린이집 청정 무상 급식 지원		N	N	N	N	N	N	계	32,159	0	32,159	6,432	6,432	6,432	6,432	6,432	0
												재량	32,159	0	32,159	6,432	6,432	6,432	6,432	6,432	0
												시도비	32,159	0	32,159	6,432	6,432	6,432	6,432	6,432	0
												(민자 등)	13,918	0	13,918	2,784	2,784	2,784	2,784	2,784	0
				보육인프라 구축									13,829	0	13,829	2,766	2,766	2,766	2,766	2,766	0
				보육정책 개발 및 홍보		N	N	N	N	N	N	계	5,829	0	5,829	1,166	1,166	1,166	1,166	1,166	0
												재량	5,829	0	5,829	1,166	1,166	1,166	1,166	1,166	0
												시도비	5,829	0	5,829	1,166	1,166	1,166	1,166	1,166	0
				도당도당장난감 월드 지원		N	N	N	N	N	N	계	8,000	0	8,000	1,600	1,600	1,600	1,600	1,600	0
												재량	8,000	0	8,000	1,600	1,600	1,600	1,600	1,600	0
												시도비	8,000	0	8,000	1,600	1,600	1,600	1,600	1,600	0
												(민자 등)	8,000	0	8,000	1,600	1,600	1,600	1,600	1,600	0
				어린이집 기능 보강									25,399	0	25,399	5,080	5,080	5,080	5,080	5,080	0
				어린이집 확충(지원-보조)	Y 보건복지부	N	N	N	N	Y	N	계	25,399	0	25,399	5,080	5,080	5,080	5,080	5,080	0
												의무	25,399	0	25,399	5,080	5,080	5,080	5,080	5,080	0

# 세부사업계획서

회계연도 : 2023년

회계구분 : 일반회계

분 야 : 전체

부 문 : 전체

(단위 : 백만원)

분야·부문·정책·단위·세부사업				사업개요	국가계획	투자심사	지방채	BTL	의무지출			재원	총사업비	기투자	연도별투자계획						향후										
									법정	보조	이자				소계	2023	2024	2025	2026	2027											
			어린이집 확충(지원-보조)	기간: '23.1.1~'27.12.31 대상: 국공립 어린이집 규모: 200개소 내용: 국공립어린이집 확충 및 기자재비 지원	Y 보 건복 지부	N	N	N	N	Y	N	국고보조금	16,932	0	16,932	3,386	3,386	3,386	3,386	3,386	0										
												시 도 비	8,466	0	8,466	1,693	1,693	1,693	1,693	1,693	0										
												(민자 등)	8,466	0	8,466	1,693	1,693	1,693	1,693	1,693	0										
			저출산 극복을 위한 인프라 구축												30,344	10,681	19,663	10,825	8,838	0	0	0	0								
														혁신육아복합센터 건립	기간: 2019.3.~2024.12. 대상: 임산부, 부모, 영유아 규모: 연면적 9,538㎡ 내용: 혁신육아복합센터	Y	N	N	N	N	N	계	30,344	10,681	19,663	10,825	8,838	0	0	0	0
																						재량	30,344	10,681	19,663	10,825	8,838	0	0	0	0
			국고보조금	1,000	1,000	0	0	0	0	0	0	0																			
			시 도 비	29,344	9,681	19,663	10,825	8,838	0	0	0	0																			
			친출산환경조성												126,610	0	126,610	25,322	25,322	25,322	25,322	25,322	0								
														친출산환경조성										126,610	0	126,610	25,322	25,322	25,322	25,322	25,322
			첫만남이용권	기간: '23.01~'27.12 대상: 당해 연도 출생아 규모: 13,723명 내용: 출생아 1인 200만원 지급	Y 보 건복 지부	N	N	N	N	Y	N	계	126,610	0	126,610	25,322	25,322	25,322	25,322	25,322	25,322	0									
												의무	126,610	0	126,610	25,322	25,322	25,322	25,322	25,322	0										
												국고보조금	102,585	0	102,585	20,517	20,517	20,517	20,517	20,517	0										
												시 도 비	24,025	0	24,025	4,805	4,805	4,805	4,805	4,805	0										
			혁신육아지원											87,502	0	87,502	19,093	17,087	17,097	17,107	17,117	0									
			육아 지원 인프라 구축											87,502	0	87,502	19,093	17,087	17,097	17,107	17,117	0									
			아이돌봄 지원(보조)	기간: 2023.01~2027.12 대상: 아이돌봄서비스제공기관 규모: 9개소 내용: 일시적인 양육공백 지원	Y 여 성가 족부	N	N	N	N	Y	N	계	70,115	0	70,115	15,458	13,664	13,664	13,664	13,664	13,664	0									
												의무	70,115	0	70,115	15,458	13,664	13,664	13,664	13,664	0										

# 세부사업계획서

회계연도 : 2023년

회계구분 : 일반회계

분 야 : 전체

부 문 : 전체

(단위 : 백만원)

분야·부문·정책·단위·세부사업				사업개요	국가계획	투자심사	지방채	BTL	의무지출			재원	총사업비	기투자	연도별투자계획						향후		
									법정	보조	이자				소계	2023	2024	2025	2026	2027			
			아이돌봄 지원(보조)	기간:2023.01~2027.12 대상:아이돌봄서비스제공기관 규모:9개소 내용:일시적인 양육공백 지원	Y 여성가족부	N	N	N	N	Y	N	국고보조금	57,732	0	57,732	12,730	11,251	11,251	11,251	11,251	0		
												시도비	12,382	0	12,382	2,728	2,414	2,414	2,414	2,414	0		
			공동육아나눔터 운영(보조)	기간:2023.1~ 2027.12 대상:공동육아나눔터 규모:37개소 내용:육아, 정보교류 공간	Y 여성가족부	N	N	N	N	Y	N		계	8,429	0	8,429	1,856	1,643	1,643	1,643	1,643	0	
													의무	8,429	0	8,429	1,856	1,643	1,643	1,643	1,643	0	
													기금보조금	5,619	0	5,619	1,238	1,095	1,095	1,095	1,095	0	
													시도비	2,810	0	2,810	619	548	548	548	548	0	
			아이사랑꿈터 설치 운영 지원(지원)	기간: '23.01~'27.12 대상:관내 아이사랑꿈터 규모:7개소 설치, 63개소 운영 내용:설치비 및 운영비 지원		N	N	N	N	N	N		계	8,959	0	8,959	1,779	1,780	1,790	1,800	1,810	0	
													재량	8,959	0	8,959	1,779	1,780	1,790	1,800	1,810	0	
													시도비	8,959	0	8,959	1,779	1,780	1,790	1,800	1,810	0	
			아동복지·권익증진												1,261,069	1,810	1,259,259	248,465	249,070	249,697	250,595	261,433	0
			가정보호아동 지원												18,983	0	18,983	3,797	3,797	3,797	3,797	3,797	0
			입양아동가족지원(입양아동양육수당 지원)	2023.1.~ 2026.12. 만18세미만 입양가정 811명 입양아동 양육수당	Y 보건복지부	N	N	N	N	Y	N		계	9,732	0	9,732	1,946	1,946	1,946	1,946	1,946	1,946	0
													의무	9,732	0	9,732	1,946	1,946	1,946	1,946	1,946	0	
													기금보조금	6,812	0	6,812	1,362	1,362	1,362	1,362	1,362	0	
													시도비	2,920	0	2,920	584	584	584	584	584	0	
			가정위탁아동(소년소녀가정아동) 양육비 지원사업	2023. 1월 ~ 2027. 12월 가정위탁 및 소년소녀가정아동 499명 양육비, 일시위탁보호비 등		N	N	N	N	N	N		계	9,251	0	9,251	1,850	1,850	1,850	1,850	1,850	1,850	0
													재량	9,251	0	9,251	1,850	1,850	1,850	1,850	1,850	0	
													시도비	9,251	0	9,251	1,850	1,850	1,850	1,850	1,850	0	

# 세부사업계획서

회계연도 : 2023년

회계구분 : 일반회계

분 야 : 전체

부 문 : 전체

(단위 : 백만원)

분야·부문·정책·단위·세부사업				사업개요	국가계획	투자심사	지방채	BTL	의무지출			재원	총사업비	기투자	연도별투자계획						향후
									법정	보조	이자				소계	2023	2024	2025	2026	2027	
			가정위탁아동(소년소녀가정아동) 양육비 지원사업	2023. 1월 ~ 2027. 12월 가정위탁 및 소년소녀가정아동 469명 양육비, 임시위탁보호비 등		N	N	N	N	N	N	(민자 등)	3,968	0	3,968	794	794	794	794	794	0
			시설보호아동 지원										174,796	0	174,796	34,959	34,959	34,959	34,959	34,959	0
			아동보호전담요원	기간:2023.01~2027.12 대상: 아동보호전담요원 27명 규모: 10개 군구 내용: 인건비, 사업비	Y 보건복지부	N	N	N	N	Y	N	계	5,077	0	5,077	1,015	1,015	1,015	1,015	1,015	0
												의무	5,077	0	5,077	1,015	1,015	1,015	1,015	1,015	0
												국특보조금	4,514	0	4,514	903	903	903	903	903	0
												시도비	563	0	563	113	113	113	113	113	0
												(민자 등)	596	0	596	119	119	119	119	119	0
			아동양육시설 지원(자체재원)	2023. 1.1~2027. 12.31 아동양육시설10개소 10개소 인건비 및 운영비 지원		N	N	N	N	N	N	계	129,589	0	129,589	25,918	25,918	25,918	25,918	25,918	0
												재량	129,589	0	129,589	25,918	25,918	25,918	25,918	25,918	0
												시도비	129,589	0	129,589	25,918	25,918	25,918	25,918	25,918	0
			요보호아동 그룹홈 운영	기간:2023~2027(연중) 대상: 그룹홈 17개소 규모: 17개소 57명 내용: 운영비및인건비지원	Y 보건복지부	N	N	N	N	Y	N	계	10,599	0	10,599	2,120	2,120	2,120	2,120	2,120	0
												의무	10,599	0	10,599	2,120	2,120	2,120	2,120	2,120	0
												국고보조금	4,240	0	4,240	848	848	848	848	848	0
												시도비	6,359	0	6,359	1,272	1,272	1,272	1,272	1,272	0
			공동생활가정 운영 지원(자체-보조)	2023. 1월 ~2027년 12월 종사자 및 보호아동 17개소 인건비, 종사자처우개선비, 프로그램운영비		N	N	N	N	N	N	계	5,627	0	5,627	1,125	1,125	1,125	1,125	1,125	0
												재량	5,627	0	5,627	1,125	1,125	1,125	1,125	1,125	0
												시도비	5,627	0	5,627	1,125	1,125	1,125	1,125	1,125	0
아동발달지원계좌 지원	기간:2023~2027(연중) 대상: 저소득층 아동 규모: 5,749명 내용: 사회진출초기비용마련	Y 보건복지부	N	N	N	N	Y	N	계	23,905	0	23,905	4,781	4,781	4,781	4,781	4,781	0			



# 세부사업계획서

회계연도 : 2023년

회계구분 : 일반회계

분 야 : 전체

부 문 : 전체

(단위 : 백만원)

분야·부문·정책·단위·세부사업				사업개요	국가계획	투자심사	지방채	BTL	의무지출			재원	총사업비	기투자	연도별투자계획						향후			
									법정	보조	이자				소계	2023	2024	2025	2026	2027				
			아동발달지원계좌지원	기간:2023~2027(연중) 대상:저소득층 아동 규모:5,749명 내용:사회진출초기비용 마련	Y 보 건복 지부	N	N	N	N	Y	N	의 무	23,905	0	23,905	4,781	4,781	4,781	4,781	4,781	0			
												국고보조금	19,686	0	19,686	3,937	3,937	3,937	3,937	3,937	0			
												시 도 비	4,218	0	4,218	844	844	844	844	844	0			
												(민자 등)	4,218	0	4,218	844	844	844	844	844	0			
			자립준비청년 자립지원												17,266	1,810	15,456	3,091	3,091	3,091	3,091	3,091	0	
			자립준비청년 자립수당 지급	기간:2023.01~2027.12 보호종료5년 이내 자립준비청년 644명 월 400천원 지급	Y 보 건복 지부	N	N	N	N	Y	N	계	17,266	1,810	15,456	3,091	3,091	3,091	3,091	3,091	3,091	0		
												의 무	17,266	1,810	15,456	3,091	3,091	3,091	3,091	3,091	0			
												국고보조금	13,813	1,448	12,365	2,473	2,473	2,473	2,473	2,473	0			
												시 도 비	3,453	362	3,091	618	618	618	618	618	0			
			지역사회아동보호													832,584	0	832,584	164,542	164,542	164,542	164,542	174,415	0
			아동수당급여지급	기간: 2023.1월~2027.12월 대상 : 만 0세~8세 아동 규모: 146,858명 내용: 월10만원 지원	Y 보 건복 지부	N	N	N	N	Y	N	계	832,584	0	832,584	164,542	164,542	164,542	164,542	164,542	174,415	0		
												의 무	832,584	0	832,584	164,542	164,542	164,542	164,542	164,542	174,415	0		
												국고보조금	708,200	0	708,200	139,961	139,961	139,961	139,961	139,961	148,358	0		
												시 도 비	124,384	0	124,384	24,582	24,582	24,582	24,582	24,582	26,057	0		
												(민자 등)	56,673	0	56,673	11,335	11,335	11,335	11,335	11,335	11,335	0		
			지역아동돌봄													187,474	0	187,474	36,170	36,738	37,318	38,167	39,082	0
			취약계층 아동통합서비스 지원(지역드림스타트 아동통합서비스 지원)	2023.1.1~2027.12.31 10개 군·구 사례관리 대상자 2,821명(취약계층 아동 16,728명) 드림스타트사업 지원	Y 보 건복 지부	N	N	N	N	Y	N	계	15,024	0	15,024	2,830	2,915	3,002	3,092	3,185	0			
												의 무	15,024	0	15,024	2,830	2,915	3,002	3,092	3,185	0			

# 세부사업계획서

회계연도 : 2023년

회계구분 : 일반회계

분 야 : 전체

부 문 : 전체

(단위 : 백만원)

분야·부문·정책·단위·세부사업				사업개요	국가계획	투자심사	지방채	BTL	의무지출			재원	총사업비	기투자	연도별투자계획						향후
									법정	보조	이자				소계	2023	2024	2025	2026	2027	
			취약계층 아동통합서비스 지원(지역드림스타트 아동통합서비스 지원)	2023. 1. 1~2027. 12. 31 10개 군·구 사례관리 대상자 2,821명(취약계층 아동 16,728명) 드림스타트사업 지원	Y 보 건복 지부	N	N	N	N	Y	N	국고보조금	13,976	0	13,976	2,632	2,711	2,793	2,877	2,963	0
												시도비	1,048	0	1,048	197	203	209	216	222	0
			결식아동 급식 지원	2023. 1. 2.~2027. 12. 31. 대상 : 만 18세 미만 결식 우려 아동 아동 13,400명 내용 : 결식아동 급식 지원 (아동급식카드, 지역아동센터, 도시락 등)		N	N	N	N	Y	N	계	61,548	0	61,548	12,066	12,186	12,308	12,431	12,556	0
												의무	61,548	0	61,548	12,066	12,186	12,308	12,431	12,556	0
												시도비	61,548	0	61,548	12,066	12,186	12,308	12,431	12,556	0
			지역아동센터 운영비 지원	기간:2023. 1. 1~ 2027. 12. 31 대상: 지역아동센터 규모: 178개소 내용: 지역아동센터 운영지원	Y 보 건복 지부	N	N	N	N	Y	N	계	11,659	0	11,659	2,196	2,262	2,330	2,400	2,472	0
												의무	11,659	0	11,659	2,196	2,262	2,330	2,400	2,472	0
												국특보조금	7,773	0	7,773	1,464	1,508	1,553	1,600	1,648	0
												시도비	3,886	0	3,886	732	754	777	800	824	0
												(민자 등)	3,886	0	3,886	732	754	777	800	824	0
			지역아동센터 인건비 지원	2023. 1. ~ 12. 지역아동센터 178개소 지역아동센터 종사자	Y 보 건복 지부	N	N	N	N	Y	N	계	52,996	0	52,996	10,265	10,367	10,471	10,785	11,108	0
												의무	52,996	0	52,996	10,265	10,367	10,471	10,785	11,108	0
												국특보조금	35,331	0	35,331	6,843	6,911	6,981	7,190	7,406	0
												시도비	17,665	0	17,665	3,422	3,456	3,490	3,595	3,703	0
												(민자 등)	17,665	0	17,665	3,422	3,456	3,490	3,595	3,703	0
			아동복지교사 파견지원	기간:2023. 1.~2027. 12. 대상: 지역아동센터 아동복지교사 규모: 182명 내용: 아동복지교사 인건비 지원	Y 보 건복 지부	N	N	N	N	Y	N	계	11,967	0	11,967	2,254	2,322	2,391	2,463	2,537	0
												의무	11,967	0	11,967	2,254	2,322	2,391	2,463	2,537	0
												국특보조금	7,978	0	7,978	1,503	1,548	1,594	1,642	1,691	0

# 세부사업계획서

회계연도 : 2023년

회계구분 : 일반회계

분 야 : 전체

부 문 : 전체

(단위 : 백만원)

분야·부문·정책·단위·세부사업				사업개요	국가계획	투자심사	지방채	BTL	의무지출			재원	총사업비	기투자	연도별투자계획						향후		
									법정	보조	이자				소계	2023	2024	2025	2026	2027			
			아동복지교사 파견 지원	기간:2023.1.~2027.12. 대상:지역아동센터 아동복지교사 규모:182명 내용:아동복지교사 인건비 지원	Y 보 건복 지부	N	N	N	N	Y	N	시 도 비	3,989	0	3,989	751	774	797	821	846	0		
												(민자 등)	3,989	0	3,989	751	774	797	821	846	0		
			지역아동센터 운영( 자체)	기간: 2023.1월 ~ 2027.12월 대상:지역아동센터 및 이용아동 규모:177개소, 5000명 내용:지역아동센터 자체사업 지원	N	N	N	N	Y	N	계	4,115	0	4,115	823	823	823	823	823	823	0		
											의 무	4,115	0	4,115	823	823	823	823	823	0			
											시 도 비	4,115	0	4,115	823	823	823	823	823	0			
											(민자 등)	2,270	0	2,270	454	454	454	454	454	0			
			지역아동센터 종사자 처우개선 지원	기간:2023.1~2027.12 대상:지역아동센터 종사자 규모:401명 내용:임금보전비, 복지점수, 건강검진비, 명절휴가비, 가족수당 지원	N	N	N	N	Y	N	계	18,256	0	18,256	3,439	3,542	3,648	3,758	3,870	3,870	0		
											의 무	18,256	0	18,256	3,439	3,542	3,648	3,758	3,870	3,870	0		
											시 도 비	18,256	0	18,256	3,439	3,542	3,648	3,758	3,870	3,870	0		
											(민자 등)	17,434	0	17,434	3,284	3,382	3,484	3,588	3,696	3,696	0		
			다함께 돌봄센터 인건비 지원	기간:2023.01.~2027.12. 대상:다함께돌봄센터 규모:44개소 내용:인건비 지원	Y 보 건복 지부	N	N	N	N	Y	N	계	11,908	0	11,908	2,298	2,321	2,344	2,415	2,530	2,530	0	
												의 무	11,908	0	11,908	2,298	2,321	2,344	2,415	2,530	2,530	0	
												균특보조금	6,946	0	6,946	1,337	1,350	1,364	1,405	1,490	1,490	0	
												시 도 비	4,962	0	4,962	961	971	980	1,010	1,040	1,040	0	
			아동학대 예방												29,966	0	29,966	5,905	5,943	5,990	6,039	6,089	0
			아동보호전문기관 운영	기간:2023.01~2027.12 대상:아동보호전문기관 규모:4개소 내용:아동보호전문기관 운영 지원	Y 보 건복 지부	N	N	N	N	Y	N	계	16,665	0	16,665	3,333	3,333	3,333	3,333	3,333	3,333	3,333	0
												의 무	16,665	0	16,665	3,333	3,333	3,333	3,333	3,333	3,333	3,333	0
												국고보조금	8,333	0	8,333	1,667	1,667	1,667	1,667	1,667	1,667	0	

# 세부사업계획서

회계연도 : 2023년

회계구분 : 일반회계

분 야 : 전체

부 문 : 전체

(단위 : 백만원)

분야·부문·정책·단위·세부사업				사업개요	국가계획	투자심사	지방채	BTL	의무지출			재원	총사업비	기투자	연도별투자계획						향후			
									법정	보조	이자				소계	2023	2024	2025	2026	2027				
			아동보호전문기관 운영	기간:2023.01~2027.12 대상:아동보호전문기관 규모:4개소 내용:아동보호전문기관 운영 지원	Y 보건복지부	N	N	N	N	Y	N	시도비	8,333	0	8,333	1,667	1,667	1,667	1,667	1,667	0			
			아동보호전문기관 운영(자체재원)	2023.01.01. ~ 2027.12.31 사회복지시설종사자 아동보호전문기관 종사자 4개소 68명 사회복지시설 종사자 처우개선비	N	N	N	N	Y	N	계	5,152	0	5,152	1,030	1,030	1,030	1,030	1,030	0				
											의무	5,152	0	5,152	1,030	1,030	1,030	1,030	1,030	0				
											시도비	5,152	0	5,152	1,030	1,030	1,030	1,030	1,030	0				
			학대피해아동쉼터 운영	기간:2023.01~2027.12 대상:학대피해아동쉼터 7개소 규모:7개소 운영비, 인건비, 사업비 지원	Y 보건복지부	N	N	N	N	Y	N	계	8,149	0	8,149	1,542	1,579	1,627	1,675	1,726	0			
												의무	8,149	0	8,149	1,542	1,579	1,627	1,675	1,726	0			
												국고보조금	3,260	0	3,260	617	632	651	670	690	0			
												시도비	4,889	0	4,889	925	948	976	1,005	1,035	0			
			건강한 가족 육성												266,012	3,750	262,262	51,464	51,268	51,810	52,425	55,295	0	
			저소득가정 생활안정													221,370	0	221,370	42,912	43,363	43,820	44,281	46,993	0
			한부모가족 지원	기간:2023.1.~2027.12. 대상:저소득한부모가족 규모:약 17,591명 내용: 교육비, 동절기생활안정지원	N	N	N	N	Y	N	계	5,826	0	5,826	1,097	1,130	1,164	1,199	1,235	0				
											의무	5,826	0	5,826	1,097	1,130	1,164	1,199	1,235	0				
											시도비	5,826	0	5,826	1,097	1,130	1,164	1,199	1,235	0				
			한부모가족 자녀양육비 등 지원	기간 : 2023년 ~ 2027년 대상:저소득한부모가족 규모: 한부모가구 14,276가구 내용: 자녀 양육비 지원	Y 여성가족부	N	N	N	N	Y	N	계	215,544	0	215,544	41,815	42,233	42,655	43,082	45,758	0			
												의무	215,544	0	215,544	41,815	42,233	42,655	43,082	45,758	0			
												기금보조금	172,362	0	172,362	33,452	33,787	34,124	34,466	36,534	0			
												시도비	43,182	0	43,182	8,363	8,447	8,531	8,616	9,225	0			
			가정인프라구축												44,642	3,750	40,892	8,552	7,905	7,990	8,144	8,302	0	

# 세부사업계획서

회계연도 : 2023년

회계구분 : 일반회계

분 야 : 전체

부 문 : 전체

(단위 : 백만원)

분야·부문·정책·단위·세부사업				사업개요	국가계획	투자심사	지방채	BTL	의무지출			재원	총사업비	기투자	연도별투자계획						향후
									법정	보조	이자				소계	2023	2024	2025	2026	2027	
			건강가정 및 다문화가족 지원센터 운영(보조)	기간:2023~2027 규모:가족센터, 건강가정지원센터 10개소 내용:가족돌봄,가족교육,상담 지원 등	Y 여성가족부	N	N	N	N	Y	N	계	17,115	0	17,115	3,315	3,348	3,382	3,483	3,587	0
												의무	17,115	0	17,115	3,315	3,348	3,382	3,483	3,587	0
												기금보조금	10,771	0	10,771	2,086	2,107	2,128	2,192	2,258	0
												시도비	6,344	0	6,344	1,229	1,241	1,253	1,291	1,330	0
			한부모가족복지시설 지원	기간 : 2023년 ~ 2027년 대상 : 시설 종사자 및 입소자 규모 : 한부모시설 8개소 내용 : 운영비 및 종사자 인건비 등		N	N	N	N	Y	N	계	16,563	0	16,563	3,247	3,279	3,312	3,345	3,379	0
												의무	16,563	0	16,563	3,247	3,279	3,312	3,345	3,379	0
												시도비	16,563	0	16,563	3,247	3,279	3,312	3,345	3,379	0
			가족역량강화 지원(보조)	2022. 1.~2027. 12. 기준 중위소득 100% 이하 취약위기가족 가족센터 7개소 사례관리, 자녀학습, 생활도움 지원, 긴급위기 가족 지원 등	Y 여성가족부	N	N	N	N	Y	N	계	6,464	0	6,464	1,240	1,277	1,296	1,316	1,336	0
												의무	6,464	0	6,464	1,240	1,277	1,296	1,316	1,336	0
												국고보조금	3,232	0	3,232	620	639	648	658	668	0
												시도비	3,232	0	3,232	620	639	648	658	668	0
			생활SOC 가족센터 건립	기간 : 2020년 ~ 2024년 대상 : 군구 규모 : 2개소(웅진군, 충주) 내용 : 가족센터 건립비 지원(확장형 15억원)		Y	N	N	N	Y	N	계	4,500	3,750	750	750	0	0	0	0	0
												의무	4,500	3,750	750	750	0	0	0	0	0
												국특보조금	4,500	3,750	750	750	0	0	0	0	0
												(민자 등)	9,679	4,908	4,771	2,625	1,073	1,073	0	0	0
			다양성이 존중되는 다문화사회 구현										15,676	0	15,676	3,119	3,119	3,119	3,119	3,200	0
													15,676	0	15,676	3,119	3,119	3,119	3,119	3,200	0
					다문화가족 특성화사업	기간: 2023. 1. ~ 2027. 12. 대상: 군구 가족센터 10개소 (웅진군 3명 개소 제외) 규모: 다문화가족 특성화사업 6개사업 다문화가족 특성화사업 6개사업	Y 여성가족부	N	N	N	Y	N	N	계	15,676	0	15,676	3,119	3,119	3,119	3,119

# 세부사업계획서

회계연도 : 2023년

회계구분 : 일반회계

분 야 : 전체

부 문 : 전체

(단위 : 백만원)

분야·부문·정책·단위·세부사업				사업개요	국가계획	투자심사	지방채	BTL	의무지출			재원	총사업비	기투자	연도별투자계획						향후						
									법정	보조	이자				소계	2023	2024	2025	2026	2027							
				다문화가족 특성화사업	기간: 2023. 1.~ 2027.12. 대상: 군구 가족센터 10개소 (웅진군 3월 개소 예정) 규모: 다문화가족 특성화사업 6개사업	Y 여성가족부	N	N	N	Y	N	N	의무	15,676	0	15,676	3,119	3,119	3,119	3,119	3,200	0					
													기금보조금	10,420	0	10,420	2,080	2,080	2,080	2,080	2,100	0					
													시도비	5,256	0	5,256	1,039	1,039	1,039	1,039	1,100	0					
				전문여성인력양성													5,471	0	5,471	1,094	1,094	1,094	1,094	1,094	0		
																여성능력개발		5,471	0	5,471	1,094	1,094	1,094	1,094	1,094	0	
				청사시설유지관리	2023년~2027년 서부여성회관 수강생 연면적 7,109㎡(지하2층~지상4층) 사회교육 및 생활체육 운영		N	N	N	N	N	N					계	5,471	0	5,471	1,094	1,094	1,094	1,094	1,094	0	
																	재량	5,471	0	5,471	1,094	1,094	1,094	1,094	1,094	0	
																	시도비	5,471	0	5,471	1,094	1,094	1,094	1,094	1,094	0	
				노인·청소년														7,668,176	10,018	7,658,158	1,493,863	1,532,684	1,529,498	1,539,931	1,562,183	0	
																	맞춤형 노인복지		7,549,641	9,954	7,539,686	1,476,397	1,506,632	1,502,289	1,508,675	1,545,694	0
								노인생활 안정											5,353,005	0	5,353,005	1,056,502	1,057,123	1,069,650	1,076,214	1,093,517	0
																		노인맞춤돌봄서비스(지원)	기간 : 2023.1.~ 2027. 12. 대상 : 기초생활수급자, 차상위, 기초연금수급 요보호노인 규모 : 복지부 배정인원 15,579명 내용 : 노인맞춤돌봄 지원	Y 보건복지부	N	N	N	N	Y	N	계
								의무	89,650	0	89,650	17,750	17,750	17,750	18,200	18,200	0										
								국고보조금	73,854	0	73,854	14,618	14,618	14,618	15,000	15,000	0										
								시도비	15,796	0	15,796	3,132	3,132	3,132	3,200	3,200	0										
								(민자 등)	14,502	0	14,502	2,731	2,813	2,898	2,985	3,074	0										
								기초연금 지급(지자체 보조)	기간 : 2023.1.~ 2027.12. 대상 : 만65세 이상 노인 규모 : 363,054명 내용 : 안정적인 소득기반 제공을 위한 기초연금 지급	Y 보건복지부	N	N	N	N	Y	N	계	5,251,262	0	5,251,262	1,036,474	1,037,027	1,049,483	1,055,525	1,072,753	0	
				의무	5,251,262	0	5,251,262										1,036,474	1,037,027	1,049,483	1,055,525	1,072,753	0					

# 세부사업계획서

회계연도 : 2023년

회계구분 : 일반회계

분 야 : 전체

부 문 : 전체

(단위 : 백만원)

분야·부문·정책·단위·세부사업				사업개요	국가계획	투자심사	지방채	BTL	의무지출			재원	총사업비	기투자	연도별투자계획						향후
									법정	보조	이자				소계	2023	2024	2025	2026	2027	
				기초연금 지급(지자체 보조)	Y 보건복지부	N	N	N	N	Y	N	국고보조금	4,679,915	0	4,679,915	924,915	925,000	935,000	940,000	955,000	0
												시도비	571,347	0	571,347	111,559	112,027	114,483	115,525	117,753	0
												(민자 등)	515,836	0	515,836	100,118	101,620	103,144	104,692	106,262	0
				경로식당 무료급식 지원		N	N	N	N	N	N	계	12,093	0	12,093	2,278	2,346	2,416	2,489	2,564	0
												재량	12,093	0	12,093	2,278	2,346	2,416	2,489	2,564	0
												시도비	12,093	0	12,093	2,278	2,346	2,416	2,489	2,564	0
												(민자 등)	12,093	0	12,093	2,278	2,346	2,416	2,489	2,564	0
				노인문화 정착									43,695	0	43,695	8,499	8,617	8,737	8,859	8,984	0
				노인문화 활성화 지원(직접)		N	N	N	N	N	N	계	22,871	0	22,871	4,484	4,529	4,574	4,620	4,666	0
												재량	22,871	0	22,871	4,484	4,529	4,574	4,620	4,666	0
												시도비	22,871	0	22,871	4,484	4,529	4,574	4,620	4,666	0
				경로당여가문화 보급사업		N	N	N	N	N	N	계	8,729	0	8,729	1,644	1,693	1,744	1,797	1,850	0
												재량	8,729	0	8,729	1,644	1,693	1,744	1,797	1,850	0
												시도비	8,729	0	8,729	1,644	1,693	1,744	1,797	1,850	0
												(민자 등)	8,716	0	8,716	1,642	1,691	1,742	1,794	1,848	0
				경로당 냉난방비 및 양곡비 지원	Y 보건복지부	N	N	N	N	Y	N	계	12,095	0	12,095	2,371	2,395	2,419	2,443	2,467	0
												의무	12,095	0	12,095	2,371	2,395	2,419	2,443	2,467	0
												국고보조금	8,063	0	8,063	1,581	1,597	1,613	1,629	1,645	0

# 세부사업계획서

회계연도 : 2023년

회계구분 : 일반회계

분 야 : 전체

부 문 : 전체

(단위 : 백만원)

분야·부문·정책·단위·세부사업				사업개요	국가계획	투자심사	지방채	BTL	의무지출			재원	총사업비	기투자	연도별투자계획						향후
									법정	보조	이자				소계	2023	2024	2025	2026	2027	
				경로당 냉난방비 및 양곡비 지원	Y 보건복지부	N	N	N	N	Y	N	시 도 비	4,032	0	4,032	790	798	806	814	822	0
				(민자 등)									4,032	0	4,032	790	798	806	814	822	0
				노후생활지원 강화 및 단체 운영 지원									4,425	0	4,425	867	876	885	894	903	0
				대한노인회 인천시 연합회 지원(직접)		N	N	N	N	N	N	계	4,425	0	4,425	867	876	885	894	903	0
												재량	4,425	0	4,425	867	876	885	894	903	0
												시 도 비	4,425	0	4,425	867	876	885	894	903	0
				고령사회 대응 및 노인 일자리 창출									677,154	0	677,154	131,694	133,026	134,371	135,730	142,333	0
				고령사회 대응		N	N	N	N	N	N	계	6,147	0	6,147	1,193	1,211	1,229	1,247	1,266	0
												재량	6,147	0	6,147	1,193	1,211	1,229	1,247	1,266	0
												시 도 비	6,147	0	6,147	1,193	1,211	1,229	1,247	1,266	0
				노인일자리 및 사회 활동지원 확대	Y 보건복지부	N	N	N	N	Y	N	계	652,610	0	652,610	126,912	128,181	129,463	130,758	137,296	0
												의무	652,610	0	652,610	126,912	128,181	129,463	130,758	137,296	0
												국고보조금	433,049	0	433,049	84,214	85,057	85,907	86,766	91,105	0
												시 도 비	219,561	0	219,561	42,698	43,125	43,556	43,992	46,191	0
												(민자 등)	233,885	0	233,885	44,053	45,375	46,736	48,138	49,582	0
				노인인력개발센터 운영 지원		N	N	N	N	N	N	계	5,345	0	5,345	1,048	1,058	1,069	1,080	1,090	0
												재량	5,345	0	5,345	1,048	1,058	1,069	1,080	1,090	0
												시 도 비	5,345	0	5,345	1,048	1,058	1,069	1,080	1,090	0



# 세부사업계획서

회계연도 : 2023년

회계구분 : 일반회계

분 야 : 전체

부 문 : 전체

(단위 : 백만원)

분야·부문·정책·단위·세부사업				사업개요	국가계획	투자심사	지방채	BTL	의무지출			재원	총사업비	기투자	연도별투자계획						향후		
									법정	보조	이자				소계	2023	2024	2025	2026	2027			
				노인일자리전담기관 (시니어클럽) 지원	기간:2023.1. ~ 2027.12. 대상:군·구 전담기관 규모:전담기관 10개소 내용: 인건비, 운영비, 종사자 처우개선비 지원	N	N	N	N	N	N	계	8,813	0	8,813	1,693	1,727	1,762	1,797	1,833	0		
												재량	8,813	0	8,813	1,693	1,727	1,762	1,797	1,833	0		
												시도비	8,813	0	8,813	1,693	1,727	1,762	1,797	1,833	0		
												(민자 등)	21,362	0	21,362	4,105	4,187	4,271	4,356	4,443	0		
				노인일자리 활성화 지원 (보조)	기간:연례반복 대상:인천시 거주 65세 이상 내용:인천형 노인일자리 공모, 전문시니어 양성 프로그램 운영 등	N	N	N	N	N	N	계	4,240	0	4,240	848	848	848	848	848	848	0	
												재량	4,240	0	4,240	848	848	848	848	848	848	0	
												시도비	4,240	0	4,240	848	848	848	848	848	848	0	
												(민자 등)	2,007	0	2,007	401	401	401	401	401	401	0	
				노인복지시설 운영											1,319,307	0	1,319,307	254,773	257,293	259,942	267,324	279,976	0
				노인여가시설 운영	기간 : 2023.01~2027.12 대상 : 노인여가복지시설 규모 : 1,630개소 내용 : 운영비 등 지원	N	N	N	N	N	N	계	69,405	0	69,405	13,724	13,761	13,900	13,940	14,081	14,081	0	
												재량	69,405	0	69,405	13,724	13,761	13,900	13,940	14,081	14,081	0	
												시도비	69,405	0	69,405	13,724	13,761	13,900	13,940	14,081	14,081	0	
												(민자 등)	70,005	0	70,005	13,724	13,861	14,000	14,140	14,281	14,281	0	
				노인장기요양보험 등급자 부담금	2023.1.~2027.12. 기초수급자, 기타의료 대상 : 노인장기요양보험 등 13,858명 장기요양보험 의료급여 부담금 지급	N	N	N	N	Y	N	계	1,220,766	0	1,220,766	235,485	237,840	240,219	247,425	259,796	259,796	0	
												의무	1,220,766	0	1,220,766	235,485	237,840	240,219	247,425	259,796	259,796	0	
												시도비	1,220,766	0	1,220,766	235,485	237,840	240,219	247,425	259,796	259,796	0	
				재가노인복지시설 운영	기간:2023.1 ~ 2027.12 대상: 노인장기요양보험 등 급의 판정을 받은 자 규모:1717명 내용:재가서비스 제공	Y 보건복지부	N	N	N	N	Y N	계	9,793	0	9,793	1,845	1,900	1,957	2,016	2,076	2,076	0	
												의무	9,793	0	9,793	1,845	1,900	1,957	2,016	2,076	2,076	0	

# 세부사업계획서

회계연도 : 2023년

회계구분 : 일반회계

분 야 : 전체

부 문 : 전체

(단위 : 백만원)

분야·부문·정책·단위·세부사업				사업개요	국가계획	투자심사	지방채	BTL	의무지출			재원	총사업비	기투자	연도별투자계획						향후		
									법정	보조	이자				소계	2023	2024	2025	2026	2027			
			재가노인복지시설 운영	기간:2023.1 ~ 2027.12 대상: 노인장기요양보험 등 급의 판정을 받은 자 규모:171명 내용:재가서비스 제공	Y 보 건 복 지 부	N	N	N	N	Y	N	시 도 비	9,793	0	9,793	1,845	1,900	1,957	2,016	2,076	0		
												(민자 등)	9,793	0	9,793	1,845	1,900	1,957	2,016	2,076	0		
			지역노인보호전문기관 운영지원	기간:2023.1~2027.12 대상:노인보호전문기관 규모:전문기관 2개소 내용:노인보호기관민간 위탁 운영	Y 보 건 복 지 부	N	N	N	N	Y	N	계	4,873	0	4,873	918	945	974	1,003	1,033	0		
												의 무	4,873	0	4,873	918	945	974	1,003	1,033	0		
												국고보조금	2,415	0	2,415	455	469	483	497	512	0		
												시 도 비	2,458	0	2,458	463	477	491	506	521	0		
			영주귀국 사활린한인 시설운영 지원	기간:2023.1.~2027.12. 대상:사활린입소시설 입소자 및 종사자 규모:1개소 내용:인건비 및 운영비 지원	Y 보 건 복 지 부	N	N	N	N	Y	N	계	6,530	0	6,530	1,306	1,306	1,306	1,306	1,306	0		
												의 무	6,530	0	6,530	1,306	1,306	1,306	1,306	1,306	0		
												국고보조금	6,530	0	6,530	1,306	1,306	1,306	1,306	1,306	0		
			양로시설 운영비 지원(전환사업)	기간:2023. 1. 1.~2027. 12. 31. 대상:무료양로시설 규모:2개소 내용:인건비,관리비,프로그램사업비 지원		N	N	N	N	Y	N	계	7,941	0	7,941	1,496	1,541	1,587	1,634	1,684	0		
												의 무	7,941	0	7,941	1,496	1,541	1,587	1,634	1,684	0		
												시 도 비	7,941	0	7,941	1,496	1,541	1,587	1,634	1,684	0		
			효행장려 및 지원												10,341	0	10,341	2,027	2,048	2,068	2,089	2,110	0
			효드림통합복지카드(바우처)	기간:2023.01.~2027.12. 대상:저소득 만75세 이상 노인 규모:2023년 40,545명 내용:생활안정지원		N	N	N	N	N	N	계	10,341	0	10,341	2,027	2,048	2,068	2,089	2,110	0		
												재 량	10,341	0	10,341	2,027	2,048	2,068	2,089	2,110	0		
												시 도 비	10,341	0	10,341	2,027	2,048	2,068	2,089	2,110	0		
												(민자 등)	10,341	0	10,341	2,027	2,048	2,068	2,089	2,110	0		
			노인복지시설 확충												18,592	8,701	9,890	5,989	961	970	980	990	0

# 세부사업계획서

회계연도 : 2023년

회계구분 : 일반회계

분 야 : 전체

부 문 : 전체

(단위 : 백만원)

분야·부문·정책·단위·세부사업				사업개요	국가계획	투자심사	지방채	BTL	의무지출			재원	총사업비	기투자	연도별투자계획						향후	
									법정	보조	이자				소계	2023	2024	2025	2026	2027		
			노인요양시설 확충(기능보강) 사업	기간:2023.1.~2027.12. 대상:노인요양시설 규모:수요조사 후 선정 내용:시설 기능보강 지원	Y 보건복지부	N	N	N	N	Y	N	계	4,852	0	4,852	951	961	970	980	990	0	
												의무	4,852	0	4,852	951	961	970	980	990	0	
												국고보조금	2,426	0	2,426	476	480	485	490	495	0	
												시도비	2,426	0	2,426	476	480	485	490	495	0	
			시립노인요양시설 건립	기간:2018.5.~2023.7. 대상:노인장기요양등급 판정자 등 규모:노인요양시설104인 내용:공립 노인요양시설 1개소 신축	Y 보건복지부	Y	N	N	N	Y	N	계	13,739	8,701	5,038	5,038	0	0	0	0	0	0
												의무	13,739	8,701	5,038	5,038	0	0	0	0	0	0
												국고보조금	4,397	4,397	0	0	0	0	0	0	0	0
												시도비	9,342	4,304	5,038	5,038	0	0	0	0	0	0
			장사문화 개선											41,221	1,253	39,968	0	30,442	9,526	0	0	0
			인천가족공원 조성 사업(3~2단계)	기간 : 2020.10~2025.12. 대상 : 인천가족공원 규모 : 봉안당 2만기, 자연장지 1만기, 산림복원 등 내용 : 장사시설 설치, 산림복원 등	Y 보건복지부	Y	N	N	N	Y	N	계	41,221	1,253	39,968	0	30,442	9,526	0	0	0	0
												의무	41,221	1,253	39,968	0	30,442	9,526	0	0	0	0
												국고보조금	8,834	0	8,834	0	5,300	3,534	0	0	0	0
												시도비	32,387	1,253	31,134	0	25,142	5,992	0	0	0	0
			인천가족공원 운영											81,901	0	81,901	16,045	16,247	16,141	16,586	16,882	0
			인천가족공원 위탁 운영 대행사업비	기간 : 2023.1.~ 2027.12. 대상 : 공원묘지, 화장장, 봉안당, 봉안당, 자연장지 규모 : 장사시설 내용 : 인건비, 운영비, 자산취득비 등 지원		N	N	N	N	N	N	계	67,561	0	67,561	13,245	13,377	13,511	13,646	13,782	0	
												재량	67,561	0	67,561	13,245	13,377	13,511	13,646	13,782	0	
												시도비	67,561	0	67,561	13,245	13,377	13,511	13,646	13,782	0	
			인천가족공원 화장로 개보수 사업				기간 : 2017년~2025년(계속사업) *화장시설 운영 종료 시까지 대상 : 시립가족공원 규모 : 화장로 20기 내용 : 순차적 화장로 개보수	Y 보건복지부	N	N	N	N	Y	N	계	14,340	0	14,340	2,800	2,870	2,630	2,940

# 세부사업계획서

회계연도 : 2023년

회계구분 : 일반회계

분 야 : 전체

부 문 : 전체

(단위 : 백만원)

분야·부문·정책·단위·세부사업				사업개요	국가계획	투자심사	지방채	BTL	의무지출			재원	총사업비	기투자	연도별투자계획						향후	
									법정	보조	이자				소계	2023	2024	2025	2026	2027		
			인천가족공원 화장로 개보수 사업	기간 : 2017년~2026년(계속사업) *화장시설 운영 종료 시까지 대상 : 시립승화원 규모 : 화장로 20기 내용 : 순차적 화장로 개보수	Y 보건복지부	N	N	N	N	Y	N	의무	14,340	0	14,340	2,800	2,870	2,630	2,940	3,100	0	
												국고보조금	7,170	0	7,170	1,400	1,435	1,315	1,470	1,550	0	
												시도비	7,170	0	7,170	1,400	1,435	1,315	1,470	1,550	0	
	건전한 청소년 육성												118,535	64	118,472	17,466	26,052	27,209	31,256	16,489	0	
	청소년 문화육성													63,351	64	63,287	6,709	15,181	16,224	20,073	5,100	0
	청소년시설 확충사업	기간 : 2022.01~2026.12 대상 : 청소년 및 일반시민 규모 : 대지 2,972.8㎡, 연면적 8,002㎡ 내용 : 청소년수련시설 건립을 통한 청소년복지 향상	Y	N	N	N	N	N	N	계	18,749	0	18,749	1,607	9,374	5,625	2,143	0	0			
										재량	18,749	0	18,749	1,607	9,374	5,625	2,143	0	0			
										시도비	18,749	0	18,749	1,607	9,374	5,625	2,143	0	0			
										(민자 등)	8,303	0	8,303	804	4,018	2,410	1,071	0	0			
	도립고 리모델링 활용 청소년복합문화센터 조성	기간:2022.01~2026.12 대상: 청소년 및 일반시민 규모: 대지면적: 12,979㎡, 건축면적: 2,268.78㎡, 연면적 8,356.25㎡ 내용: 청소년수련시설(청소년특화시설)	Y	N	N	N	N	N	N	계	19,102	64	19,038	2	707	5,499	12,830	0	0			
										재량	19,102	64	19,038	2	707	5,499	12,830	0	0			
										시도비	19,102	64	19,038	2	707	5,499	12,830	0	0			
	청소년 수련시설 위탁운영	기간:연례반복 대상:청소년 및 일반시민 규모:시 청소년수련관 1개소(체육관, 생활관 포함) 내용:청소년활동제프로그램 운영, 생활체육프로그램 운영	N	N	N	N	N	N	N	계	25,500	0	25,500	5,100	5,100	5,100	5,100	5,100	5,100	0		
										재량	25,500	0	25,500	5,100	5,100	5,100	5,100	5,100	5,100	0		
										시도비	25,500	0	25,500	5,100	5,100	5,100	5,100	5,100	5,100	0		
	청소년 보호지원													55,185	0	55,185	10,757	10,870	10,985	11,183	11,389	0
	청소년방과후아카데미 운영(지원)	기간:연례반복 대상:취약계층 청소년 규모:12개소 내용:체험활동, 학습, 상담 등 복지서비스 제공	Y 여성가족부	N	N	N	N	Y	N	계	6,980	0	6,980	1,396	1,396	1,396	1,396	1,396	1,396	0		
										의무	6,980	0	6,980	1,396	1,396	1,396	1,396	1,396	1,396	0		

# 세부사업계획서

회계연도 : 2023년

회계구분 : 일반회계

분 야 : 전체

부 문 : 전체

(단위 : 백만원)

분야·부문·정책·단위·세부사업				사업개요	국가계획	투자심사	지방채	BT	의무지출			재원	총사업비	기투자	연도별투자계획						향후
									법정	보조	이자				소계	2023	2024	2025	2026	2027	
				청소년방과후아카데미 운영(지원)	Y 여성가족부	N	N	N	N	Y	N	기금보조금	4,653	0	4,653	931	931	931	931	931	0
												시도비	2,327	0	2,327	465	465	465	465	465	0
												(민자 등)	2,327	0	2,327	465	465	465	465	465	0
				청소년 건강지원(보조)	Y 여성가족부	N	N	N	N	Y	N	계	7,320	0	7,320	1,464	1,464	1,464	1,464	1,464	0
												의무	7,320	0	7,320	1,464	1,464	1,464	1,464	1,464	0
												국고보조금	4,880	0	4,880	976	976	976	976	976	0
												시도비	2,440	0	2,440	488	488	488	488	488	0
												(민자 등)	2,440	0	2,440	488	488	488	488	488	0
				청소년 건강지원(자체)		N	N	N	N	N	N	계	8,424	0	8,424	1,602	1,618	1,634	1,732	1,836	0
												재량	8,424	0	8,424	1,602	1,618	1,634	1,732	1,836	0
												시도비	8,424	0	8,424	1,602	1,618	1,634	1,732	1,836	0
												(민자 등)	8,424	0	8,424	1,602	1,618	1,634	1,732	1,836	0
				청소년복지시설 운영지원(보조)	Y 여성가족부	N	N	N	N	Y	N	계	23,331	0	23,331	4,537	4,601	4,665	4,731	4,797	0
												의무	23,331	0	23,331	4,537	4,601	4,665	4,731	4,797	0
												기금보조금	9,181	0	9,181	1,786	1,811	1,836	1,862	1,888	0
												시도비	14,150	0	14,150	2,752	2,790	2,829	2,869	2,909	0
				군·구 청소년안전망 구축 지원(지원)	Y 여성가족부	N	N	N	N	Y	N	계	4,157	0	4,157	783	806	831	856	881	0
												의무	4,157	0	4,157	783	806	831	856	881	0

# 세부사업계획서

회계연도 : 2023년

회계구분 : 일반회계

분 야 : 전체

부 문 : 전체

(단위 : 백만원)

분야·부문·정책·단위·세부사업				사업개요	국가계획	투자심사	지방채	BTL	의무지출			재원	총사업비	기투자	연도별투자계획						향후	
									법정	보조	이자				소계	2023	2024	2025	2026	2027		
			군·구 청소년안전망 구축 지원(지원)	기간 : 2023.1.1. ~ 2027.12.31. 청소년 군구 상담복지센터 9개소 청소년의 건강한 성장지원	Y 여성가족부	N	N	N	N	Y	N	기금보조금	2,729	0	2,729	514	529	545	562	579	0	
												시도비	1,428	0	1,428	269	277	285	294	303	0	
			학교 밖 청소년 지원(지원)	기간 : 2023~2027 대상 : 학교 밖 청소년 규모 : 군·구 학교 밖 청소년 내용 : 학교 밖 청소년 지원	Y 여성가족부	N	N	N	N	Y	N	계	4,973	0	4,973	975	985	994	1,004	1,014	0	
												의무	4,973	0	4,973	975	985	994	1,004	1,014	0	
												기금보조금	4,095	0	4,095	803	811	819	827	835	0	
												시도비	878	0	878	172	174	175	177	179	0	
												노동										350,174
			청년정책 및 활동 지원											136,369	7,965	128,404	28,479	24,731	24,881	25,131	25,181	0
				청년정책 및 일자리 지원										106,554	0	106,554	20,777	21,319	21,369	21,519	21,569	0
			청년정책 추진 및 일자리 지원	기간:2023~2027(연중) 대상:만39세이하구직청년 규모:2,000~4,000여명 내용:청년일자리창출지원		N	N	N	N	N	N	계	33,750	0	33,750	6,650	6,700	6,750	6,800	6,850	0	
												재량	33,750	0	33,750	6,650	6,700	6,750	6,800	6,850	0	
												시도비	33,750	0	33,750	6,650	6,700	6,750	6,800	6,850	0	
			지역주도형 청년일자리 지원사업(직접)	기간:연례반복 대상:만39세이하인천청년 규모:청년 549명 내용: 인천 지역전략산업, 창업기업, 지역성장도약기업,미래성장기업 청년일자리사업	Y 행정안전부	N	N	N	N	Y	N	계	62,208	0	62,208	12,008	12,500	12,500	12,600	12,600	0	
												의무	62,208	0	62,208	12,008	12,500	12,500	12,600	12,600	0	
												균특보조금	32,540	0	32,540	6,340	6,500	6,500	6,600	6,600	0	
												시도비	29,668	0	29,668	5,668	6,000	6,000	6,000	6,000	0	
			지역주도형 청년일자리사업(지원)	기간:2023.01~2027.12. 군구 청년 일자리 사업 지원 지원인원: 청년 236명 신규 청년 고용 인건비 지원	Y 행정안전부	N	N	N	N	N	N	계	10,597	0	10,597	2,119	2,119	2,119	2,119	2,119	0	
												재량	10,597	0	10,597	2,119	2,119	2,119	2,119	2,119	0	

# 세부사업계획서

회계연도 : 2023년

회계구분 : 일반회계

분 야 : 전체

부 문 : 전체

(단위 : 백만원)

분야·부문·정책·단위·세부사업				사업개요	국가계획	투자심사	지방채	BTL	의무지출			재원	총사업비	기투자	연도별투자계획						향후	
									법정	보조	이자				소계	2023	2024	2025	2026	2027		
			지역주도형 청년일자리사업(지원)	기간:2023.01~2027.12. 대상:청년 일자리 사업 지원 지원인원: 청년 236명 신규 청년 고용 인건비 지원	Y 행정안전부	N	N	N	N	N	N	국특보조금	10,597	0	10,597	2,119	2,119	2,119	2,119	2,119	0	
			청년활동사업 촉진										12,000	0	12,000	2,300	2,300	2,400	2,500	2,500	0	
			청년활동 지원사업	기간:연례반복 대상:만19~39세 청년 1,000~2,000명 내용:지역청년 취업활동비지원	N	N	N	N	N	N	계	12,000	0	12,000	2,300	2,300	2,400	2,500	2,500	0		
											재량	12,000	0	12,000	2,300	2,300	2,400	2,500	2,500	0		
											시도비	12,000	0	12,000	2,300	2,300	2,400	2,500	2,500	0		
			청년 취업정책 발굴 및 취업 지원										5,560	0	5,560	1,112	1,112	1,112	1,112	1,112	0	
			중소중견기업 청년취업 지원	2023.~2027. 상시 근로자수 5인 이상 인 원소개 중소기업 미취업청년(만39세 이하) 인턴(수습)근무 및 정규직 전환 고용지원	N	N	N	N	N	N	계	5,560	0	5,560	1,112	1,112	1,112	1,112	1,112	1,112	0	
											재량	5,560	0	5,560	1,112	1,112	1,112	1,112	1,112	0		
											시도비	5,560	0	5,560	1,112	1,112	1,112	1,112	1,112	0		
			청년 생활 안정 도모										12,255	7,965	4,290	4,290	0	0	0	0	0	
			청년월세 한시 특별지원	기간:2022~2023 대상:저소득층 청년 4,500여명 내용:저소득층 청년 월 세 지원	Y 국토교통부	N	N	N	N	Y	N	계	12,255	7,965	4,290	4,290	0	0	0	0	0	0
												의무	12,255	7,965	4,290	4,290	0	0	0	0	0	
												국고보조금	8,170	5,310	2,860	2,860	0	0	0	0	0	
												시도비	4,085	2,655	1,430	1,430	0	0	0	0	0	
												(민자 등)	4,085	2,655	1,430	1,430	0	0	0	0	0	
			고용정책및취업지원										95,251	0	95,251	18,607	18,861	19,066	19,256	19,461	0	
			지역실업해소 추진										72,331	0	72,331	14,237	14,323	14,473	14,573	14,723	0	
			지역산업맞춤형 자치단체 지원사업(보조)	기간:2023.01.~2027.12. 대상:비영리법인, 단체 규모:고용노동부 지원규모매정 내용:특화사업, 보편 등	Y 고용노동부	N	N	N	N	Y	N	계	50,944	0	50,944	10,000	10,086	10,186	10,286	10,386	0	

# 세부사업계획서

회계연도 : 2023년

회계구분 : 일반회계

분 야 : 전체

부 문 : 전체

(단위 : 백만원)

분야·부문·정책·단위·세부사업				사업개요	국가계획	투자심사	지방채	BT	의무지출			재원	총사업비	기투자	연도별투자계획						향후		
									법정	보조	이자				소계	2023	2024	2025	2026	2027			
			지역산업맞춤형 자 치단체 지원사업(보 조)	기간:2023.01.~2027.12. 대상:비영리법인, 단체 규모:고용노동부 지원 규모매칭 내용:특화사업, 포럼 등	Y 고용 노동부	N	N	N	N	Y	N	의무	50,944	0	50,944	10,000	10,086	10,186	10,286	10,386	0		
												균특보조금	38,930	0	38,930	7,786	7,786	7,786	7,786	7,786	0		
												시도비	12,014	0	12,014	2,214	2,300	2,400	2,500	2,600	0		
												(민자 등)	750	0	750	150	150	150	150	150	0		
			지역산업맞춤형 자 치단체 지원사업(자 체)	기간:2023.01.~2027.12. 대상:신중년, 경단녀 등 규모:10개 군구 내용:공모로 사업 선정	N	N	N	N	N	N	계	9,450	0	9,450	1,850	1,850	1,900	1,900	1,950	0			
											재량	9,450	0	9,450	1,850	1,850	1,900	1,900	1,950	0			
											시도비	9,450	0	9,450	1,850	1,850	1,900	1,900	1,950	0			
											(민자 등)	4,285	0	4,285	857	857	857	857	857	0			
			지역산업맞춤형 자 치단체 지원사업(전 환-지원)(전환사업)	기간:2023.01~2027.12 대상:모든시민 규모:10개 군구 내용:공모로 사업 선정	Y 고용 노동부	N	N	N	N	Y	N	계	5,237	0	5,237	1,047	1,047	1,047	1,047	1,047	0		
												의무	5,237	0	5,237	1,047	1,047	1,047	1,047	1,047	0		
												시도비	5,237	0	5,237	1,047	1,047	1,047	1,047	1,047	0		
												(민자 등)	1,133	0	1,133	227	227	227	227	227	0		
			지역맞춤형 일자리 창출 사업	기간:2023.01~2027.12 대상:중소기업, 근로자 규모:매년 600명 내용:지원금 등	N	N	N	N	N	N	계	6,700	0	6,700	1,340	1,340	1,340	1,340	1,340	0			
											재량	6,700	0	6,700	1,340	1,340	1,340	1,340	1,340	0			
											시도비	6,700	0	6,700	1,340	1,340	1,340	1,340	1,340	0			
			직업훈련 및 취업지원												22,920	0	22,920	4,370	4,537	4,592	4,683	4,738	0
			직업훈련		N	N	N	N	N	N	계	4,258	0	4,258	758	857	857	893	893	0			
											재량	4,258	0	4,258	758	857	857	893	893	0			



# 세부사업계획서

회계연도 : 2023년

회계구분 : 일반회계

분 야 : 전체

부 문 : 전체

(단위 : 백만원)

분야·부문·정책·단위·세부사업				사업개요	국가계획	투자심사	지방채	BTL	의무지출			재원	총사업비	기투자	연도별투자계획						향후
									법정	보조	이자				소계	2023	2024	2025	2026	2027	
			직업훈련			N	N	N	N	N	N	균특보조금	3,025	0	3,025	575	600	600	625	625	0
												시도비	1,233	0	1,233	183	257	257	268	268	0
			취업지원서비스(직접)	매년 인천시민 일자리박람회 개최 1회 이상, 일자리전담인력 역량강화 지원 1식 등 일자리박람회 개최, 일자리 지원담당자 역량강화 지원, 대학생 직무체험 등		N	N	N	N	N	N	계	4,923	0	4,923	973	980	985	990	995	0
												재량	4,923	0	4,923	973	980	985	990	995	0
												시도비	4,923	0	4,923	973	980	985	990	995	0
												시도비	4,923	0	4,923	973	980	985	990	995	0
			일자리 취·창업기관 협력 지원	기간:2023.01.~2027.12. 대상:인천시민, 구입기업 규모:JST운영 내용:취업 및 창업지원		N	N	N	N	N	N	계	13,738	0	13,738	2,638	2,700	2,750	2,800	2,850	0
												재량	13,738	0	13,738	2,638	2,700	2,750	2,800	2,850	0
												시도비	13,738	0	13,738	2,638	2,700	2,750	2,800	2,850	0
												시도비	13,738	0	13,738	2,638	2,700	2,750	2,800	2,850	0
		사회적경제조직 자생력 강화	사회적 경제기반 구축										65,773	0	65,773	13,000	13,077	13,154	13,232	13,311	0
													65,773	0	65,773	13,000	13,077	13,154	13,232	13,311	0
		사회적경제 생태 기반 조성	기간:2023. 1. ~ 2027. 12. 대상:사회적경제기업 규모:사회적경제기업 1,287개소(22. 7. 기준) 내용:사회적경제지원센터 및 사회적경제활성화 관련 사업지원 등			N	N	N	N	N	N	계	7,525	0	7,525	1,505	1,505	1,505	1,505	1,505	0
												재량	7,525	0	7,525	1,505	1,505	1,505	1,505	1,505	0
												시도비	7,525	0	7,525	1,505	1,505	1,505	1,505	1,505	0
		사회적기업육성(일자리창출, 생활)	기간:2023.1월 ~ 2027. 12월 대상:관내 예비사회적기업 및 인증사회적기업 규모:지원연차에 따라 지원비율 차등 적용 내용:최저임금 수준 인건비 및 사업주 부담 사회보험료 일부	Y 고용노동부		N	N	N	N	Y	N	계	30,840	0	30,840	6,168	6,168	6,168	6,168	6,168	0
												의무	30,840	0	30,840	6,168	6,168	6,168	6,168	6,168	0
												균특보조금	25,000	0	25,000	5,000	5,000	5,000	5,000	5,000	0
												시도비	5,840	0	5,840	1,168	1,168	1,168	1,168	1,168	0
												(민자 등)	2,655	0	2,655	500	515	530	546	563	0

# 세부사업계획서

회계연도 : 2023년

회계구분 : 일반회계

분 야 : 전체

부 문 : 전체

(단위 : 백만원)

분야·부문·정책·단위·세부사업				사업개요	국가계획	투자심사	지방채	BTL	의무지출			재원	총사업비	기투자	연도별투자계획						향후
									법정	보조	이자				소계	2023	2024	2025	2026	2027	
				사회적기업 사업개발비(공모)	Y 고농동부	N	N	N	N	Y	N	계	5,989	0	5,989	1,198	1,198	1,198	1,198	1,198	0
												의 무	5,989	0	5,989	1,198	1,198	1,198	1,198	1,198	0
												국고보조금	4,605	0	4,605	921	921	921	921	921	0
												시 도 비	1,384	0	1,384	277	277	277	277	277	0
												(민자 등)	592	0	592	118	118	118	118	118	0
				사회적기업육성(사회보험료)	Y 고농동부	N	N	N	N	Y	N	계	4,666	0	4,666	879	905	932	960	989	0
												의 무	4,666	0	4,666	879	905	932	960	989	0
												국특보조금	3,780	0	3,780	712	733	755	778	801	0
												시 도 비	886	0	886	167	172	177	182	188	0
												(민자 등)	378	0	378	71	73	76	78	80	0
				공공근로사업(지원)		N	N	N	N	Y	N	계	8,000	0	8,000	1,500	1,550	1,600	1,650	1,700	0
												의 무	8,000	0	8,000	1,500	1,550	1,600	1,650	1,700	0
												시 도 비	8,000	0	8,000	1,500	1,550	1,600	1,650	1,700	0
												(민자 등)	8,000	0	8,000	1,500	1,550	1,600	1,650	1,700	0
				지역공동체일자리사업(전환사업)		N	N	N	N	Y	N	계	8,754	0	8,754	1,751	1,751	1,751	1,751	1,751	0
												의 무	8,754	0	8,754	1,751	1,751	1,751	1,751	1,751	0
												시 도 비	8,754	0	8,754	1,751	1,751	1,751	1,751	1,751	0
												(민자 등)	5,268	0	5,268	863	949	1,044	1,148	1,263	0

# 세부사업계획서

회계연도 : 2023년

회계구분 : 일반회계

분 야 : 전체

부 문 : 전체

(단위 : 백만원)

분야·부문·정책·단위·세부사업		사 업 개 요	국가계 획	투자 심사	지방 채	BTL	의무지출			재원	총사업비	기투자	연 도 별 투 자 계 획						향 후
							법 정	보 조	이 자				소 계	2023	2024	2025	2026	2027	
		건전한 노사문화 정착									52,780	13,613	39,167	20,104	4,666	4,716	4,816	4,866	0
		노사안정사업 지원									47,202	13,613	33,589	18,989	3,550	3,600	3,700	3,750	0
		건전한 노사단체 지원 육성	기간:2023.1~2027.12(연 례반복) 대상:인천시 근로자 및 가족 규모:11개사업 내용:근로자 복지증진 위한 사업	N	N	N	N	N	N	계	6,057	0	6,057	1,157	1,200	1,200	1,250	1,250	0
										재 량	6,057	0	6,057	1,157	1,200	1,200	1,250	1,250	0
										시 도 비	6,057	0	6,057	1,157	1,200	1,200	1,250	1,250	0
		근로자종합복지시설 관리 및 운영	기간:2023.1. ~ 2027.12. 대상:인천지역 근로자 규모:4개 시설 내용:근로자복지시설 관리 및 운영	N	N	N	N	N	N	계	12,026	0	12,026	2,326	2,350	2,400	2,450	2,500	0
										재 량	12,026	0	12,026	2,326	2,350	2,400	2,450	2,500	0
										시 도 비	12,026	0	12,026	2,326	2,350	2,400	2,450	2,500	0
		검단 복합문화센터 건립	기간:2021.01~2024.12 대상:근로자 및 시민 규모:연면적4,250㎡(지 하1, 지상5) 내용:국민체육·생활문 화센터 등	Y	N	N	N	Y	N	계	8,456	7,201	1,255	1,255	0	0	0	0	0
										의 무	8,456	7,201	1,255	1,255	0	0	0	0	0
										국고보조금	2,425	2,425	0	0	0	0	0	0	0
										균특보조금	788	788	0	0	0	0	0	0	0
										기금보조금	1,200	600	600	600	0	0	0	0	0
										시 도 비	4,043	3,388	655	655	0	0	0	0	0
		검단 복합문화센터 건립(전환-직접)	기간:2021.01.~2024.12. 대상:근로자 및 시민 규모:연면적 4,250㎡(지 하1, 지상5층) 내용:작은도서관, 생활 문화센터, 국민체육시 설 등	Y	N	N	N	N	N	계	6,378	0	6,378	6,378	0	0	0	0	0
										재 량	6,378	0	6,378	6,378	0	0	0	0	0
										시 도 비	6,378	0	6,378	6,378	0	0	0	0	0
		가좌 복합문화센터 건립	기간:2021.01~2024.12 근로자 및 시민 규모:연면적 5,240㎡(지하1, 지상5층) 국민체육·생활문화센터 등	Y	N	N	N	Y	N	계	7,805	6,412	1,393	1,393	0	0	0	0	0

# 세부사업계획서

회계연도 : 2023년

회계구분 : 일반회계

분 야 : 전체

부 문 : 전체

(단위 : 백만원)

분야·부문·정책·단위·세부사업				사업개요	국가계획	투자심사	지방재	BTL	의무지출			재원	총사업비	기투자	연도별투자계획						향후
									법정	보조	이자				소계	2023	2024	2025	2026	2027	
				가좌 복합문화센터 건립	기간:2021.01~2024.12 근로자 및 시민 연면적 5,249㎡(지하1, 지상5층) 국민체육·생활문화센터 등	Y	N	N	N	Y	N	의무	7,805	6,412	1,393	1,393	0	0	0	0	0
												균특보조금	2,970	2,970	0	0	0	0	0	0	0
												기금보조금	1,200	600	600	600	0	0	0	0	0
												시도비	3,635	2,842	793	793	0	0	0	0	0
				가좌 복합문화센터 건립(전환-직접)	2021. 1.~2024. 12. 근로자 및 시민 연면적 5,249㎡(지하1, 지상5층) 작은도서관, 생활문화센터 등	Y	N	N	N	N	N	계	6,479	0	6,479	6,479	0	0	0	0	0
												재량	6,479	0	6,479	6,479	0	0	0	0	0
												시도비	6,479	0	6,479	6,479	0	0	0	0	0
				노동사회체계구축									5,579	0	5,579	1,116	1,116	1,116	1,116	1,116	0
				노동존중인식확산	기간:연례반복 인천노동권익센터 운영, 직장내괴롭힘 예방교육, 산업현장 안전점검 등	N	N	N	N	N	N	계	5,579	0	5,579	1,116	1,116	1,116	1,116	1,116	0
												재량	5,579	0	5,579	1,116	1,116	1,116	1,116	1,116	0
												시도비	5,579	0	5,579	1,116	1,116	1,116	1,116	1,116	0
				보훈									161,909	0	161,909	37,121	31,438	32,750	28,700	31,900	0
				보훈의식 고취									161,909	0	161,909	37,121	31,438	32,750	28,700	31,900	0
				국가유공자 예우 및 지원									153,457	0	153,457	35,503	29,803	31,050	27,000	30,100	0
				보훈가족 격려	기간:2023.1~2027.12 대상:국가보훈대상자 금액:100천원상당/1인 방법:계좌입금	N	N	N	N	N	N	계	14,902	0	14,902	2,901	2,901	3,000	3,000	3,100	0
												재량	14,902	0	14,902	2,901	2,901	3,000	3,000	3,100	0
												시도비	14,902	0	14,902	2,901	2,901	3,000	3,000	3,100	0
				보훈대상자 수당 지원	기간:2023.1~2027.12 대상:장관유공자, 독립유공자, 건국공로훈장, 건국훈장훈장, 건국훈장장관, 보훈대상자 금액:연100만원(국가보훈대상자) 금액:월100만원 이내/1인	N	N	N	N	Y	N	계	117,805	0	117,805	21,902	21,902	23,000	24,000	27,000	0

# 세부사업계획서

회계연도 : 2023년

회계구분 : 일반회계

분야 : 전체

부 문 : 전체

(단위 : 백만원)

분야·부문·정책·단위·세부사업				사업개요	국가계획	투자심사	지방채	BTL	의무지출			재원	총사업비	기투자	연도별투자계획						향후
									법정	보조	이자				소계	2023	2024	2025	2026	2027	
				보훈대상자 수당 지원	기간:2023.1~2027.12 대상:장전유공자, 독립유공자, 전몰군경유족, 보훈대상자 요건:만65세이상 국가보훈대상자 금액:월100천원 이내/1인	N	N	N	N	Y	N	의무	117,805	0	117,805	21,902	21,902	23,000	24,000	27,000	0
												시도비	117,805	0	117,805	21,902	21,902	23,000	24,000	27,000	0
				통합보훈복지회관 건립	기간:2023.1.1~2025.12.31 인천시 관내 보훈단체 규모:지하1층~지상8층 통합보훈복지회관 건립	N	N	N	N	N	N	계	20,750	0	20,750	10,700	5,000	5,050	0	0	0
												재량	20,750	0	20,750	10,700	5,000	5,050	0	0	0
												시도비	20,750	0	20,750	10,700	5,000	5,050	0	0	0
				보훈단체 지원									8,452	0	8,452	1,618	1,634	1,700	1,700	1,800	0
				보훈단체 지원	기간:2023.1~2027.12. 대상:13개 보훈단체 규모:22개 사업 내용:사업비, 운영비	N	N	N	N	N	N	계	8,452	0	8,452	1,618	1,634	1,700	1,700	1,800	0
												재량	8,452	0	8,452	1,618	1,634	1,700	1,700	1,800	0
												시도비	8,452	0	8,452	1,618	1,634	1,700	1,700	1,800	0
				주택									1,302,927	0	1,302,927	262,695	247,594	249,928	267,318	275,391	0
				내 삶을 도와주는 주거복지									1,302,927	0	1,302,927	262,695	247,594	249,928	267,318	275,391	0
				주거환경 개선									1,302,927	0	1,302,927	262,695	247,594	249,928	267,318	275,391	0
				전세임대 경상보조	기간:2023.1~2027.12. 대상:저소득층 규모:전세임대 2,315호 (신규 700, 재계약 1,615) 내용:기존주택 전세임대	Y 국토교통부	N	N	N	N	Y	계	12,592	0	12,592	2,322	2,322	2,438	2,688	2,822	0
												의무	12,592	0	12,592	2,322	2,322	2,438	2,688	2,822	0
												기금보조금	12,592	0	12,592	2,322	2,322	2,438	2,688	2,822	0
				주거급여 지원	기간:2023.1~2027.12. 대상:주거급여 수급자 규모:105,307가구 내용:주거급여 지원	Y 국토교통부	N	N	N	N	Y	계	1,152,541	0	1,152,541	219,601	221,797	224,015	239,964	247,163	0
												의무	1,152,541	0	1,152,541	219,601	221,797	224,015	239,964	247,163	0
												국고보조금	1,068,377	0	1,068,377	203,565	205,601	207,657	222,441	229,114	0

# 세부사업계획서

회계연도 : 2023년

회계구분 : 일반회계

분 야 : 전체

부 문 : 전체

(단위 : 백만원)

분야·부문·정책·단위·세부사업				사업개요	국가계획	투자심사	지방채	BTL	의무지출			재원	총사업비	기투자	연도별투자계획						향후		
									법정	보조	이자				소계	2023	2024	2025	2026	2027			
			주거급여 지원	기간: 2023. 1.~2027. 12. 대상: 주거급여 수급자 규모: 105,307가구 내용: 주거급여 지원	Y 국토교통부	N	N	N	N	Y	N	시도비	84,163	0	84,163	16,036	16,196	16,358	17,523	18,049	0		
												(민자 등)	39,675	0	39,675	7,180	7,539	7,916	8,312	8,728	0		
			건설형 공공주택(행복주택) 지원사업	기간: 2019년~2023년 입주대상: 무주택자(젊은계층, 노인계층, 취약계층) 규모: 행복주택 754세대 건설 내용: 행복주택 건설(구월A3))	Y 국토교통부	N	N	N	N	Y	N	계	8,649	0	8,649	8,649	0	0	0	0	0	0	
												의무	8,649	0	8,649	8,649	0	0	0	0	0	0	
												기금보조금	8,649	0	8,649	8,649	0	0	0	0	0	0	
			다가구매입임대출자	기간: 2023. 1~2027. 12. 대상: 저소득층 규모: 매입임대 900호 내용: 다가구 등 매입 지원	Y 국토교통부	N	N	N	N	Y	N	계	120,497	0	120,497	23,475	23,475	23,475	24,666	25,406	0		
												의무	120,497	0	120,497	23,475	23,475	23,475	24,666	25,406	0		
												기금보조금	120,497	0	120,497	23,475	23,475	23,475	24,666	25,406	0		
			건설형 공공주택(영구임대) 지원사업	2019년~2023년 입주대상: 무주택자(젊은계층, 노인계층, 취약계층) 영구임대주택 355세대 건설 영구임대주택 건설(구월A3))	Y 국토교통부	N	N	N	N	Y	N	계	8,649	0	8,649	8,649	0	0	0	0	0	0	
												의무	8,649	0	8,649	8,649	0	0	0	0	0	0	
												기금보조금	8,649	0	8,649	8,649	0	0	0	0	0	0	
			사회복지일반												246,638	0	246,638	47,392	48,054	49,024	50,418	51,751	0
			지역복지 기반확립												34,994	0	34,994	6,668	6,780	7,020	7,206	7,321	0
			일반 복지서비스 지원												18,259	0	18,259	3,511	3,557	3,630	3,756	3,806	0
					사회복지회관 운영	기간: 2023. 1.~2027. 12. 대상: 사회복지회관 규모: 29개단체, 식당1 내용: 시설의 위탁운영		N	N	N	N	N	N	계	4,901	0	4,901	961	970	980	990	1,000	0
														재량	4,901	0	4,901	961	970	980	990	1,000	0
														시도비	4,901	0	4,901	961	970	980	990	1,000	0
			인천시 사회복지서비스원 운영												13,358	0	13,358	2,549	2,587	2,650	2,766	2,806	0

# 세부사업계획서

회계연도 : 2023년

회계구분 : 일반회계

분야 : 전체

부문 : 전체

(단위 : 백만원)

분야·부문·정책·단위·세부사업				사업개요	국가계획	투자심사	지방채	BTL	의무지출			재원	총사업비	기투자	연도별투자계획						향후			
									법정	보조	이자				소계	2023	2024	2025	2026	2027				
			인천시 사회서비스원 운영	기간:2023.01~2027.12 시행주체:인천시 사회서비스원 규모: 조직(2본부1실 4팀), 정원(58명) 내용:사회복지 분야에 대한 조사·연구 및 정책개발 등		N	N	N	N	N	N	재량	13,358	0	13,358	2,549	2,587	2,650	2,766	2,806	0			
												시도비	13,358	0	13,358	2,549	2,587	2,650	2,766	2,806	0			
			사회복지 인프라 확충												16,735	0	16,735	3,157	3,223	3,390	3,450	3,515	0	
			인천시 사회서비스원 운영(보조)	기간:2023.01~2027.12 시행주체:인천시 사회서비스원 규모: 조직(2본부1실 4팀), 정원(58명) 내용:국공립시설운영, 종합재가센터운영, 민간기관 지원 등	Y 보건복지부	N	N	N	N	Y	N			계	16,735	0	16,735	3,157	3,223	3,390	3,450	3,515	0	
														의무	16,735	0	16,735	3,157	3,223	3,390	3,450	3,515	0	
														국고보조금	4,438	0	4,438	860	873	890	900	915	0	
														시도비	12,297	0	12,297	2,297	2,350	2,500	2,550	2,600	0	
			지역사회복지 기반확립													12,883	0	12,883	2,418	2,470	2,576	2,664	2,754	0
			사회복지 전달체계 개선													12,883	0	12,883	2,418	2,470	2,576	2,664	2,754	0
			읍면동 맞춤형 통합 서비스 지원	2023.01~2027.12 저소득층 위기가구 2,353가구(21년 12말 기준) 위기가구 지원(의료비 등)	Y 보건복지부	N	N	N	N	Y	N			계	6,948	0	6,948	1,301	1,319	1,390	1,443	1,496	0	
														의무	6,948	0	6,948	1,301	1,319	1,390	1,443	1,496	0	
														균특보조금	5,759	0	5,759	1,071	1,086	1,151	1,201	1,250	0	
														시도비	1,189	0	1,189	230	233	239	242	246	0	
			통합사례관리사 인건비 지원	기간:2023.01.~2027.12. 대상:통합사례관리사 규모:44명 내용:인건비	Y 보건복지부	N	N	N	N	Y	N			계	5,935	0	5,935	1,118	1,151	1,186	1,222	1,258	0	
의무	5,935													0	5,935	1,118	1,151	1,186	1,222	1,258	0			
균특보조금	3,957													0	3,957	745	768	791	814	839	0			
시도비	1,978													0	1,978	373	384	395	407	419	0			
지역복지 기반확립												111,225	0	111,225	21,432	21,788	22,257	22,533	23,216	0				

# 세부사업계획서

회계연도 : 2023년

회계구분 : 일반회계

분 야 : 전체

부 문 : 전체

(단위 : 백만원)

분야·부문·정책·단위·세부사업				사업개요	국가계획	투자심사	지방채	BTL	의무지출			재원	총사업비	기투자	연도별투자계획						향후
									법정	보조	이자				소계	2023	2024	2025	2026	2027	
				일반복지서비스 지원									96,436	0	96,436	18,698	18,978	19,363	19,452	19,945	0
				사회복지관 운영 기간:2023년~2027년 대상:종합사회복지관 규모:20개소 내용:인건비,운영비,프로그램비		N	N	N	N	Y	N	계	96,436	0	96,436	18,698	18,978	19,363	19,452	19,945	0
												의무	96,436	0	96,436	18,698	18,978	19,363	19,452	19,945	0
												시도비	96,436	0	96,436	18,698	18,978	19,363	19,452	19,945	0
												(민자 등)	7,258	0	7,258	1,395	1,423	1,451	1,480	1,510	0
				민간복지협력									14,790	0	14,790	2,734	2,810	2,894	3,081	3,270	0
				사회복지협의회 지원 예산:2023.01~2027.12 대상:인천사회복지협의회 규모:협의회 1개소, 14명 내용:인건·운영·사업비		N	N	N	N	N	N	계	6,120	0	6,120	1,153	1,187	1,223	1,260	1,297	0
												재량	6,120	0	6,120	1,153	1,187	1,223	1,260	1,297	0
												시도비	6,120	0	6,120	1,153	1,187	1,223	1,260	1,297	0
				푸드뱅크·마켓사업 지원 기간:2023.01.~2027.12. 대상:푸드뱅크, 푸드마켓 규모:25개소 내용:운영·인건비 지원		N	N	N	N	Y	N	계	8,670	0	8,670	1,581	1,623	1,671	1,821	1,973	0
												의무	8,670	0	8,670	1,581	1,623	1,671	1,821	1,973	0
												시도비	8,670	0	8,670	1,581	1,623	1,671	1,821	1,973	0
				지역사회 복지서비스 기반 확립									82,258	0	82,258	15,885	16,027	16,170	16,915	17,261	0
				지역사회 복지서비스 지원(보조)									82,258	0	82,258	15,885	16,027	16,170	16,915	17,261	0
				지역사회서비스투자사업(지원) 기간:2023.01~2027.12 대상:기준 중위소득 150% 이하 규모:13,000~15,000명 내용:이용권(바우처카드) 지원	Y 보 건 복 지 부	N	N	N	N	Y	N	계	73,158	0	73,158	14,185	14,327	14,470	15,015	15,161	0
												의무	73,158	0	73,158	14,185	14,327	14,470	15,015	15,161	0
												균특보조금	59,990	0	59,990	11,682	11,799	11,917	12,236	12,356	0
												시도비	13,168	0	13,168	2,503	2,528	2,553	2,779	2,805	0



# 세부사업계획서

회계연도 : 2023년

회계구분 : 일반회계

분야 : 전체

부문 : 전체

(단위 : 백만원)

분야·부문·정책·단위·세부사업				사업개요	국가계획	투자심사	지방채	BTL	의무지출			재원	총사업비	기투자	연도별투자계획						향후					
									법정	보조	이자				소계	2023	2024	2025	2026	2027						
			가사간병방문지원사업(지원)	기간:2023.01.~2027.12. 대상:65세미만 차상위계층, 중위소득70%이하 등 규모:445명 내용:가사간병서비스 지원	Y 보건복지부	N	N	N	N	Y	N	계	9,100	0	9,100	1,700	1,700	1,700	1,900	2,100	0					
												의무	9,100	0	9,100	1,700	1,700	1,700	1,900	2,100	0					
												균특보조금	7,300	0	7,300	1,400	1,400	1,400	1,500	1,600	0					
												시도비	1,800	0	1,800	300	300	300	400	500	0					
			자원봉사 활동 진흥												5,277	0	5,277	989	989	1,000	1,100	1,200	0			
			자원봉사 활성화													5,277	0	5,277	989	989	1,000	1,100	1,200	0		
			시 자원봉사센터 운영	기간 : 2023 - 2027 대상 : 시 자원봉사센터 규모 : 센터 1개소 내용 : 자원봉사운영지원	N	N	N	N	N	N	계	5,277	0	5,277	989	989	1,000	1,100	1,200	0						
											재량	5,277	0	5,277	989	989	1,000	1,100	1,200	0						
											시도비	5,277	0	5,277	989	989	1,000	1,100	1,200	0						
			보건													210,100	0	210,100	44,991	45,005	40,020	40,034	40,049	0		
			보건의료														179,911	0	179,911	38,982	38,982	33,982	33,982	33,982	0	
			의료기반 조성															91,779	0	91,779	21,356	21,356	16,356	16,356	16,356	0
			보건기능 활성화															91,779	0	91,779	21,356	21,356	16,356	16,356	16,356	0
			지방의료원 공공보건 의료지원	기간 : 2023.01~2027.12 대상 : 인천시민 규모 : 인천의료원(백령병원 포함) 내용 : 공공의료사업 등	Y 보건복지부	N	N	N	N	Y	N	계	47,400	0	47,400	9,480	9,480	9,480	9,480	9,480	0					
												의무	47,400	0	47,400	9,480	9,480	9,480	9,480	9,480	0					
												시도비	47,400	0	47,400	9,480	9,480	9,480	9,480	9,480	0					
			농어촌보건소등 이전신축	기간:2023.01.~2027.12. 대상:강화군, 옹진군 규모:농어촌 2개지역, 병원선1대(200톤) 내용:농어촌 보건기관 기능보강 및 병원선대체건조	Y 보건복지부	N	N	N	N	Y	N	계	13,439	0	13,439	5,688	5,688	688	688	688	0					
의무	13,439	0										13,439	5,688	5,688	688	688	688	0								

# 세부사업계획서

회계연도 : 2023년

회계구분 : 일반회계

분 야 : 전체

부 문 : 전체

(단위 : 백만원)

분야·부문·정책·단위·세부사업				사업개요	국가계획	투자심사	지방채	BTL	의무지출			재원	총사업비	기투자	연도별투자계획						향후					
									법정	보조	이자				소계	2023	2024	2025	2026	2027						
			농어촌보건소등 이 전신축	기간:2023.01.~2027.12. 대상:강화군, 옹진군 규모:농어촌 2개지역, 병원선1대(200톤) 내용:농어촌 보건기관 기능보강 및 병원선대 체건조	Y 보 건복 지부	N	N	N	N	Y	N	국고보조금	10,618	0	10,618	4,524	4,524	524	524	524	0					
												시 도 비	2,821	0	2,821	1,164	1,164	164	164	164	0					
												(민자 등)	2,488	0	2,488	1,098	1,098	98	98	98	0					
				공공보건의료협력체 계 구축사업(경상보 조)	기간: 2023. 1. ~ 2027. 12. 대상: 책임의료기관(권 역, 지역) 규모: 3개소 내용: 필수보건의료 협 력모델 개발,교육, 기술 지원 등	N	N	N	N	Y	N	계	7,990	0	7,990	1,598	1,598	1,598	1,598	1,598	1,598	0				
												의 무	7,990	0	7,990	1,598	1,598	1,598	1,598	1,598	0					
												국고보조금	3,995	0	3,995	799	799	799	799	799	0					
												시 도 비	3,995	0	3,995	799	799	799	799	799	0					
				지방의료원 기능특 성화 및 감염병 대 응(기능보강)	기간:2023.01~2027.12 인천의료원 규모: 본관동 후면부( 연면적 3,132㎡) 사업내용: 의료시설 확 충(심뇌혈관센터, 정신 병동 등)	N	N	N	N	Y	N	계	22,950	0	22,950	4,590	4,590	4,590	4,590	4,590	4,590	0				
												의 무	22,950	0	22,950	4,590	4,590	4,590	4,590	4,590	0					
			국고보조금									11,475	0	11,475	2,295	2,295	2,295	2,295	2,295	0						
			시 도 비									11,475	0	11,475	2,295	2,295	2,295	2,295	2,295	0						
			출산지원																							
			모성건강관리																							
			난임 시술비 지원( 전환사업)	기간: '23.1.1~'27.12.31 대상:중위소득180%↓난 임가정 규모: 2,675명 내용:인공수정 및 체외 수정 시술비 지원	Y 보 건복 지부	N	N	N	N	Y	N	계	19,616	0	19,616	3,923	3,923	3,923	3,923	3,923	3,923	0				
												의 무	19,616	0	19,616	3,923	3,923	3,923	3,923	3,923	3,923	0				
												시 도 비	19,616	0	19,616	3,923	3,923	3,923	3,923	3,923	3,923	0				
			기저귀 및 조제분유 지원	기간: '22.1.1~'27.12.31 대상:저소득층 가정의 0-24 개월 영아 규모:12,000명 내용:기저귀 및 조제분유 지원	Y 보 건복 지부	N	N	N	N	Y	N	계	19,755	0	19,755	3,951	3,951	3,951	3,951	3,951	3,951	0				
												의 무	19,755	0	19,755	3,951	3,951	3,951	3,951	3,951	3,951	0				

# 세부사업계획서

회계연도 : 2023년

회계구분 : 일반회계

분야 : 전체

부 문 : 전체

(단위 : 백만원)

분야·부문·정책·단위·세부사업				사업개요	국가계획	투자심사	지방채	BTL	의무지출			재원	총사업비	기투자	연도별투자계획						향후			
									법정	보조	이자				소계	2023	2024	2025	2026	2027				
			기저귀 및 조제분유 지원	기간: '22.1.1~'27.12.31 대상: 저소득층 가정의 0-24개월 영아 규모: 12,000명 내용: 기저귀 및 조제분유 지원	Y 보 건 복 지 부	N	N	N	N	Y	N	국고보조금	13,170	0	13,170	2,634	2,634	2,634	2,634	2,634	0			
												시 도 비	6,585	0	6,585	1,317	1,317	1,317	1,317	1,317	0			
			산모-신생아 건강관리 지원사업(전환사업-지원)	기간: '23.01.~'27.12. 대상: 기준중위소득 150% 이하 출산가정 등 규모: 6,600명 내용: 가정방문 서비스 지원	Y 보 건 복 지 부	N	N	N	N	Y	N	계	40,849	0	40,849	8,170	8,170	8,170	8,170	8,170	8,170	0		
												의 무	40,849	0	40,849	8,170	8,170	8,170	8,170	8,170	8,170	0		
												시 도 비	40,849	0	40,849	8,170	8,170	8,170	8,170	8,170	8,170	0		
			산모신생아 건강관리서비스 본인부담금 지원	기간: '23.01.~'27.12. 대상: 산모신생아 건강관리 지원 대상자(기준중위소득 150%이하), 소득기준 제외 지원대상자 규모: 6,600명 내용: 본인부담금 일부 지원		N	N	N	N	N	N	계	7,913	0	7,913	1,583	1,583	1,583	1,583	1,583	1,583	0		
												재 량	7,913	0	7,913	1,583	1,583	1,583	1,583	1,583	1,583	0		
												시 도 비	7,913	0	7,913	1,583	1,583	1,583	1,583	1,583	1,583	0		
			식품의약품안전												30,189	0	30,189	6,009	6,023	6,038	6,052	6,067	0	
			위생관리													22,874	0	22,874	4,575	4,575	4,575	4,575	4,575	0
			식품위생관리													22,874	0	22,874	4,575	4,575	4,575	4,575	4,575	0
			어린이급식관리지원센터 설치운영	기간: 2023.1.1 ~ 2027.12.31 대상: 100인미만 유치원, 어린이집 등 취학시설 어린이급식소 규모: 어린이급식관리지원센터 11개소 내용: 어린이급식관리지원 정책수립 및 정보제공(컨설팅, 교육 등)	Y 식 품 의 약 품 안 전 처	N	N	N	N	Y	N	계	22,874	0	22,874	4,575	4,575	4,575	4,575	4,575	4,575	4,575	0	
												의 무	22,874	0	22,874	4,575	4,575	4,575	4,575	4,575	4,575	0		
												국고보조금	15,249	0	15,249	3,050	3,050	3,050	3,050	3,050	3,050	0		
												시 도 비	7,625	0	7,625	1,525	1,525	1,525	1,525	1,525	1,525	0		
			시민보건 강화													7,315	0	7,315	1,434	1,448	1,463	1,477	1,492	0
			연구원운영													7,315	0	7,315	1,434	1,448	1,463	1,477	1,492	0
			연구원운영 및 청사 시설관리				기간: 2023.01 ~ 2027.12 대상: 본원, 별관 규모: (본원: 8,479㎡, 별관: 1,892㎡) 내용: 시설장비 유지		N	N	N	N	N	N	계	7,315	0	7,315	1,434	1,448	1,463	1,477	1,492	0

# 세부사업계획서

회계연도 : 2023년

회계구분 : 일반회계

분 야 : 전체

부 문 : 전체

(단위 : 백만원)

분야·부문·정책·단위·세부사업				사업개요	국가계획	투자심사	지방채	BTL	의무지출			재원	총사업비	기투자	연도별투자계획						향후	
									법정	보조	이자				소계	2023	2024	2025	2026	2027		
			연구원운영 및 청사 시설관리	기간:2023.01 ~ 2027.12 대상:본원, 별관 규모:(본원:8,479㎡, 별관: 1,892㎡) 내용::시설장비 유지		N	N	N	N	N	N	재량	7,315	0	7,315	1,434	1,448	1,463	1,477	1,492	0	
			시도비									시도비	7,315	0	7,315	1,434	1,448	1,463	1,477	1,492	0	
농림해양수산													549,885	56,980	492,905	123,154	117,972	90,731	82,817	78,231	0	
	농업·농촌												334,312	36,770	297,541	68,531	75,085	56,047	50,582	47,297	0	
	북지농촌 구현												295,478	36,770	258,708	60,787	67,337	48,282	42,801	39,501	0	
	양곡관리 및 운영												17,495	0	17,495	2,670	2,670	4,052	4,052	4,052	0	
	정부양곡관리비 지원(지원)			기간:2023.01~2027.12 대상 : 기초생활수급자 및 차상위계층 규모 : 766,150포 택배 비 지원 내용 : 정부양곡 할인사업 택배비 지원	Y	농축산 식품부	N	N	N	N	Y	N	계	10,218	0	10,218	2,044	2,044	2,044	2,044	2,044	0
의무													10,218	0	10,218	2,044	2,044	2,044	2,044	2,044	0	
국고보조금													10,218	0	10,218	2,044	2,044	2,044	2,044	2,044	2,044	0
	양곡 가공 및 물류 비 지원			기간:2023.1.1~ 2027.12.31 대상:강화군, 옹진군 벼 재배농가 위치:강화군, 옹진군 내용:쌀포장재 등지원, 벼 건조저장시설 지원 등		N	N	N	N	N	N	계	7,277	0	7,277	626	626	2,008	2,008	2,008	0	
재량												7,277	0	7,277	626	626	2,008	2,008	2,008	0		
시도비												7,277	0	7,277	626	626	2,008	2,008	2,008	0		
(민자 등)												13,697	0	13,697	1,244	1,244	3,736	3,736	3,736	0		
농가 소득 보전													153,546	0	153,546	30,000	30,000	31,182	31,182	31,182	0	
	기본형 공익직불금			기간:2023.01~2027.12 대상:농업인 규모:15,024ha 내용:공익직불금 지급	Y	농축산 식품부	N	N	N	N	Y	N	계	153,546	0	153,546	30,000	30,000	31,182	31,182	31,182	0
의무													153,546	0	153,546	30,000	30,000	31,182	31,182	31,182	0	
기금보조금													153,546	0	153,546	30,000	30,000	31,182	31,182	31,182	0	
친환경농업육성													16,165	0	16,165	3,233	3,233	3,233	3,233	3,233	0	

# 세부사업계획서

회계연도 : 2023년

회계구분 : 일반회계

분야 : 전체

부문 : 전체

(단위 : 백만원)

분야·부문·정책·단위·세부사업				사업개요	국가계획	투자심사	지방재	BTL	의무지출			재원	총사업비	기투자	연도별투자계획						향후
									법정	보조	이자				소계	2023	2024	2025	2026	2027	
				친환경농업 지원		N	N	N	N	Y	N	계	5,823	0	5,823	1,165	1,165	1,165	1,165	1,165	0
				기간:2023. 1월 ~ 2026. 12월 대상:친환경재배 인증 농가 및 단체 규모:친환경농법 지원 외 5개 사업 내용:친환경재배 기반 조성을 위한 가입인증비 및 기자재 지원		N	N	N	N	Y	N	의무	5,823	0	5,823	1,165	1,165	1,165	1,165	1,165	0
												시도비	5,823	0	5,823	1,165	1,165	1,165	1,165	1,165	0
												(민자 등)	6,980	0	6,980	1,745	1,745	1,745	1,745	0	0
				유기질비료 지원(전환-지원)(2단계)(전환사업)		N	N	N	N	Y	N	계	10,342	0	10,342	2,068	2,068	2,068	2,068	2,068	0
				'23.01. ~ '27.12. 대상:9개군구 31,491톤 내용:유기질비료공급								의무	10,342	0	10,342	2,068	2,068	2,068	2,068	2,068	0
												시도비	10,342	0	10,342	2,068	2,068	2,068	2,068	2,068	0
												(민자 등)	26,950	0	26,950	5,390	5,390	5,390	5,390	5,390	0
				농작물 경쟁력 기반조성									5,171	0	5,171	1,034	1,034	1,034	1,034	1,034	0
				도시근교농업 육성 지원		N	N	N	N	N	N	계	5,171	0	5,171	1,034	1,034	1,034	1,034	1,034	0
				기간:연중 대상:농업경영체등록 농업인 규모:27,529㎡ 내용:비닐하우스 설치 등 지원사업								재량	5,171	0	5,171	1,034	1,034	1,034	1,034	1,034	0
												시도비	5,171	0	5,171	1,034	1,034	1,034	1,034	1,034	0
												(민자 등)	13,312	0	13,312	2,662	2,662	2,662	2,662	2,662	0
				농업재해 예방									76,862	24,420	52,441	16,860	28,100	6,481	1,000	0	0
				배수개선	Y 농림축산식품부	N	N	N	N	Y	N	계	18,693	6,667	12,026	6,479	3,547	1,000	1,000	0	0
				기간:2020~2026 대상 : 2개군(강화군) 내용 : 배수시설 설치								의무	18,693	6,667	12,026	6,479	3,547	1,000	1,000	0	0
												국고보조금	18,693	6,667	12,026	6,479	3,547	1,000	1,000	0	0
				국가지방관리방조제 개보수(직접)	Y 농림축산식품부	N	N	N	N	Y	N	계	19,776	6,700	13,076	3,500	6,327	3,249	0	0	0
				기간:2020.1. ~2025. 12 대상:1개군(강화군) 규모:2개지구(국가직점) 내용:도농방조제 개보수																	

# 세부사업계획서

회계연도 : 2023년

회계구분 : 일반회계

분 야 : 전체

부 문 : 전체

(단위 : 백만원)

분야·부문·정책·단위·세부사업				사업개요	국가계획	투자심사	지방채	BTL	의무지출			재원	총사업비	기투자	연도별투자계획						향후
															소계	2023	2024	2025	2026	2027	
			국가지방관리방조제 개보수(직접)	기간:2020.1.~2025.12 대상:1개군(강화군) 규모:2개지구(국가직접) 내용:노후방조제 개보수	Y 농축산식품부	N	N	N	N	Y	N	의무	19,776	6,700	13,076	3,500	6,327	3,249	0	0	0
												국고보조금	19,776	6,700	13,076	3,500	6,327	3,249	0	0	0
			국가지방관리방조제 개보수(지원)	기간:2020.1~2025.12 대상:2개군 규모:11개지구 내용:노후방조제 개보수	Y 농축산식품부	N	N	N	N	Y	N	계	38,393	11,053	27,339	6,881	18,226	2,232	0	0	0
												의무	38,393	11,053	27,339	6,881	18,226	2,232	0	0	0
												국고보조금	28,367	8,916	19,452	5,214	12,925	1,313	0	0	0
												시도비	10,026	2,138	7,888	1,667	5,302	919	0	0	0
												(민자 등)	8,576	2,078	6,499	1,387	4,718	394	0	0	0
			안정된 농업생산기반 정비										26,240	12,350	13,890	6,990	2,300	2,300	2,300	0	0
			농업기반정비(전환- 지원)(전환사업)	기간:2020.01~2026.12 대상:강화군,옹진군 규모:3개지구 내용:수리시설개보수1식		N	N	N	N	N	N	계	26,240	12,350	13,890	6,990	2,300	2,300	2,300	0	0
												재량	26,240	12,350	13,890	6,990	2,300	2,300	2,300	0	0
												시도비	26,240	12,350	13,890	6,990	2,300	2,300	2,300	0	0
												(민자 등)	14,910	5,150	9,760	2,860	2,300	2,300	2,300	0	0
			축산 경쟁력 강화										15,000	0	15,000	3,000	3,000	3,000	3,000	3,000	0
			축산농가 경영안정 지원										15,000	0	15,000	3,000	3,000	3,000	3,000	3,000	0
			학교우유 급식 지원	기간:2023.1.~2027.12. 대상:초·중·고등학교 : 특수학교 학생 규모: 25,000명 내용: 저소득층 학생에 게 우유급식 제공	Y 농축산식품부	N	N	N	N	Y	N	계	15,000	0	15,000	3,000	3,000	3,000	3,000	3,000	0
												의무	15,000	0	15,000	3,000	3,000	3,000	3,000	3,000	0
												기금보조금	9,000	0	9,000	1,800	1,800	1,800	1,800	1,800	0
												시도비	6,000	0	6,000	1,200	1,200	1,200	1,200	1,200	0

# 세부사업계획서

회계연도 : 2023년

회계구분 : 일반회계

분 야 : 전체

부 문 : 전체

(단위 : 백만원)

분야·부문·정책·단위·세부사업			사업개요	국가계획	투자심사	지방채	BTL	의무지출			재원	총사업비	기투자	연도별투자계획						향후
								법정	보조	이자				소계	2023	2024	2025	2026	2027	
		농축산물 공급 안정화										16,795	0	16,795	3,359	3,359	3,359	3,359	3,359	0
		시설물 관리																		
		시설물 유지 관리	2023.1.1.~2027.12.31. 남촌농축산물도매시장 부지 169,851㎡, 건물 136,244.89㎡ 남촌농산물도매시장 공 유재산(시설물) 유지 관 리 비용	N	N	N	N	N	N	계	16,795	0	16,795	3,359	3,359	3,359	3,359	3,359	3,359	0
										재량	16,795	0	16,795	3,359	3,359	3,359	3,359	3,359	3,359	0
										시도비	16,795	0	16,795	3,359	3,359	3,359	3,359	3,359	3,359	0
		효율적 도매시장 운영									7,039	0	7,039	1,385	1,389	1,406	1,422	1,437	0	
		시설물 유지관리									7,039	0	7,039	1,385	1,389	1,406	1,422	1,437	0	
		시설물 유지관리	기간:2023~2027년 대상:청사 및 경매장 등 규모:14명 내용:청사시설 및 청사 관리	N	N	N	N	N	N	계	7,039	0	7,039	1,385	1,389	1,406	1,422	1,437	0	
										재량	7,039	0	7,039	1,385	1,389	1,406	1,422	1,437	0	
										시도비	7,039	0	7,039	1,385	1,389	1,406	1,422	1,437	0	
	임업·산촌											67,879	15,250	52,629	10,526	10,526	10,526	10,526	10,526	0
	산림휴양공간 및 산림자원 가꾸기											67,879	15,250	52,629	10,526	10,526	10,526	10,526	10,526	0
	산림재해예방복구											6,125	0	6,125	1,225	1,225	1,225	1,225	1,225	0
	산림재해일자리 단 기(산불전문예방진 화대)	2023.01.01.~ 2027.12.31. 인천 시민 132명(2023년) 산불 예방 및 산불진화 활동	Y 산림청	N	N	N	N	Y	N	계	6,125	0	6,125	1,225	1,225	1,225	1,225	1,225	1,225	0
										의무	6,125	0	6,125	1,225	1,225	1,225	1,225	1,225	1,225	0
										국고보조금	4,224	0	4,224	845	845	845	845	845	0	
										시도비	1,901	0	1,901	380	380	380	380	380	0	
	산림자원 보호육성											4,742	0	4,742	948	948	948	948	948	0

# 세부사업계획서

회계연도 : 2023년

회계구분 : 일반회계

분 야 : 전체

부 문 : 전체

(단위 : 백만원)

분야·부문·정책·단위·세부사업				사업개요	국가계획	투자심사	지방채	BTL	의무지출			재원	총사업비	기투자	연도별투자계획						향후
									법정	보조	이자				소계	2023	2024	2025	2026	2027	
				미세먼지저감 공익 숲가꾸기(지원)	Y 산림청	N	N	N	N	Y	N	계	4,742	0	4,742	948	948	948	948	948	0
												의 무	4,742	0	4,742	948	948	948	948	948	0
												국고보조금	3,648	0	3,648	730	730	730	730	730	0
												시 도 비	1,094	0	1,094	219	219	219	219	219	0
												(민자 등)	2,233	0	2,233	447	447	447	447	447	0
				산촌개발및 휴양공간 조성									57,013	15,250	41,763	8,353	8,353	8,353	8,353	8,353	0
				도시바람길숲 조성	Y 기획재정부	Y	N	N	N	Y	N	계	17,750	15,250	2,500	500	500	500	500	500	0
												의 무	17,750	15,250	2,500	500	500	500	500	500	0
												국고보조금	10,000	10,000	0	0	0	0	0	0	0
												균특보조금	1,250	0	1,250	250	250	250	250	250	0
												시 도 비	6,500	5,250	1,250	250	250	250	250	250	0
												(민자 등)	4,750	4,750	0	0	0	0	0	0	0
				기후대응 도시숲 조성(지원)	Y 산림청	N	N	N	N	Y	N	계	30,000	0	30,000	6,000	6,000	6,000	6,000	6,000	0
												의 무	30,000	0	30,000	6,000	6,000	6,000	6,000	6,000	0
												국고보조금	20,000	0	20,000	4,000	4,000	4,000	4,000	4,000	0
												시 도 비	10,000	0	10,000	2,000	2,000	2,000	2,000	2,000	0
				숲길 조성관리(자본)(전환-지원)(전환사업)		N	N	N	N	Y	N	계	9,263	0	9,263	1,853	1,853	1,853	1,853	1,853	0
												의 무	9,263	0	9,263	1,853	1,853	1,853	1,853	1,853	0



# 세부사업계획서

회계연도 : 2023년

회계구분 : 일반회계

분 야 : 전체

부 문 : 전체

(단위 : 백만원)

분야·부문·정책·단위·세부사업				사업개요	국가계획	투자심사	지방재	BTL	의무지출			재원	총사업비	기투자	연도별투자계획						향후
									법정	보조	이자				소계	2023	2024	2025	2026	2027	
			숲길 조성관리(자본)(전환-지원)(전환사업)	기간: 2023. 1. ~ 2027. 12. 대상: 동산로 정비 규모: 9개 군구 숲길정비 내용: 안전난간, 폭재계단 등		N	N	N	N	Y	N	시 도 비	9,263	0	9,263	1,853	1,853	1,853	1,853	1,853	0
			해양수산·어촌										147,694	4,960	142,734	44,098	32,361	24,158	21,708	20,408	0
			어업경쟁력 강화										121,152	4,960	116,192	38,789	27,053	18,850	16,400	15,100	0
			어업 인프라 구축										86,063	4,960	81,103	30,600	20,353	9,650	9,650	10,850	0
			어촌뉴딜 300사업(2021년 선정)	기간: 2021.01. ~ 2023. 12. 대상: 어항 및 배후 어촌마을 규모: 3개소 내용: 어촌, 어항 현대화 시설	Y 해양수산부	Y	N	N	N	Y	N	계	10,247	0	10,247	10,247	0	0	0	0	0
												의 무	10,247	0	10,247	10,247	0	0	0	0	0
												국고보조금	8,439	0	8,439	8,439	0	0	0	0	0
												시 도 비	1,808	0	1,808	1,808	0	0	0	0	0
												(민자 등)	1,680	0	1,680	1,680	0	0	0	0	0
			어촌뉴딜 300사업(2022년 선정)	기간 : 2022.01~2024.12 어항 및 배후 어촌마을 규모 : 3개소 어촌 및 어항 시설 현대화	Y 해양수산부	Y	N	N	N	Y	N	계	28,766	4,960	23,806	11,903	11,903	0	0	0	0
												의 무	28,766	4,960	23,806	11,903	11,903	0	0	0	0
												국고보조금	23,689	4,084	19,605	9,803	9,803	0	0	0	0
												시 도 비	5,076	875	4,201	2,101	2,101	0	0	0	0
												(민자 등)	5,835	875	4,960	2,334	2,626	0	0	0	0
			지자체관리(지방)어항건설(전환-지원)(전환사업)	기간: 2023.01. ~ 2027.12. 대상: 강화군, 옹진군, 종구 규모: 15개항 내용: 선착장, 방파제, 물량장, 무전교 시설 등		N	N	N	N	N	N	계	36,500	0	36,500	6,500	6,500	7,500	7,500	8,500	0
												재 량	36,500	0	36,500	6,500	6,500	7,500	7,500	8,500	0
												시 도 비	36,500	0	36,500	6,500	6,500	7,500	7,500	8,500	0
			어항 보수·보강	기간: 2023.01. ~ 2027.12. 대상: 강화군, 옹진군, 종구, 남동구, 서구 규모: 53개항 내용: 어항 유지, 보수 및 보강		N	N	N	N	N	N	계	10,550	0	10,550	1,950	1,950	2,150	2,150	2,350	0

# 세부사업계획서

회계연도 : 2023년

회계구분 : 일반회계

분 야 : 전체

부 문 : 전체

(단위 : 백만원)

분야·부문·정책·단위·세부사업				사업개요	국가계획	투자심사	지방채	BTL	의무지출			재원	총사업비	기투자	연도별투자계획						향후											
									법정	보조	이자				소계	2023	2024	2025	2026	2027												
			어항 보수·보강	기간: 2023.01. ~ 2027. 12. 대상: 강화군, 웅진군, 종구, 남동구, 서구 규모: 53개항 내용: 어항 유지, 보수 및 보강		N	N	N	N	N	N	재량	10,550	0	10,550	1,950	1,950	2,150	2,150	2,350	0											
												시도비	10,550	0	10,550	1,950	1,950	2,150	2,150	2,350	0											
												(민자 등)	10,550	0	10,550	1,950	1,950	2,150	2,150	2,350	0											
			어선 안전사고 예방												35,090	0	35,090	8,190	6,700	9,200	6,750	4,250	0									
														어업정책보험 지원	'23~'27 관내 어업인 어선 2,057척, 어업인 968명 어업정책보험 지원		N	N	N	N	Y	N	계	4,090	0	4,090	790	800	800	850	850	0
																							의무	4,090	0	4,090	790	800	800	850	850	0
			시도비	4,090	0	4,090	790	800	800	850	850	0																				
			(민자 등)	4,090	0	4,090	790	800	800	850	850	0																				
			어업용 면세유 지원	'23. 1. ~ 27. 12 관내 어업인 3100만리터 어업용 면세유 지원		N	N	N	N	Y	N	계	5,000	0	5,000	1,000	1,000	1,000	1,000	1,000	0											
												의무	5,000	0	5,000	1,000	1,000	1,000	1,000	1,000	0											
												시도비	5,000	0	5,000	1,000	1,000	1,000	1,000	1,000	0											
												(민자 등)	5,000	0	5,000	1,000	1,000	1,000	1,000	1,000	0											
			어업지도선 운영 지원	2023.01. ~ 2027. 12. 어업지도선 9척(강화군 2척, 웅진군 7척) 어업지도선 운영관리 및 노후 어업지도선 대체건조		N	N	N	N	N	N	계	26,000	0	26,000	6,400	4,900	7,400	4,900	2,400	0											
												재량	26,000	0	26,000	6,400	4,900	7,400	4,900	2,400	0											
												시도비	26,000	0	26,000	6,400	4,900	7,400	4,900	2,400	0											
			수산자원 관리												19,365	0	19,365	3,873	3,873	3,873	3,873	3,873	0									
															19,365	0	19,365	3,873	3,873	3,873	3,873	3,873	0									
					인공어초시설(전환-직접)(전환사업)	2023.01. ~ 2027. 12. 서해5도, 덕적, 자월해역 약 150ha 인공적인 어류, 패류, 갑각류 산란·서식장 조성		N	N	N	N	N	N	계	10,815	0	10,815	2,163	2,163	2,163	2,163	2,163	0									

# 세부사업계획서

회계연도 : 2023년

회계구분 : 일반회계

분 야 : 전체

부 문 : 전체

(단위 : 백만원)

분야·부문·정책·단위·세부사업				사업개요	국가계획	투자심사	지방채	BTL	의무지출			재원	총사업비	기투자	연도별투자계획						향후				
									법정	보조	이자				소계	2023	2024	2025	2026	2027					
			인공어초시설(전환-직접)(전환사업)	2023.01. ~ 2027.12. 서해5도, 덕적, 자월해역 약 150ha 인공적인 어류,패류,갑각류 산란·서식장 조성		N	N	N	N	N	N	재량	10,815	0	10,815	2,163	2,163	2,163	2,163	2,163	0				
												시도비	10,815	0	10,815	2,163	2,163	2,163	2,163	2,163	0				
			수산종자관리(전환-지원)(전환사업)	기간: 2023.01 ~ 2027.12 대상: 관내해역 규모: 약510만미 내용: 지역해역에 맞는 종자방류		N	N	N	N	N	N	계	8,550	0	8,550	1,710	1,710	1,710	1,710	1,710	1,710	0			
												재량	8,550	0	8,550	1,710	1,710	1,710	1,710	1,710	0				
												시도비	8,550	0	8,550	1,710	1,710	1,710	1,710	1,710	0				
												(민자 등)	950	0	950	190	190	190	190	190	0				
			수산자원증강 및 해양 생태계 보존													7,177	0	7,177	1,435	1,435	1,435	1,435	1,435	0	
																7,177	0	7,177	1,435	1,435	1,435	1,435	1,435	1,435	0
			연구소 시설장비 유지관리	기간:2023.1~2027.12월 대상:시설관리공단직원 및 기간제 등 규모:대지 61,850㎡,본관동, 배양동 등 17개동 등 내용:인건비 및 시설장비유지비 등		N	N	N	N	N	N	계	7,177	0	7,177	1,435	1,435	1,435	1,435	1,435	1,435	0			
												재량	7,177	0	7,177	1,435	1,435	1,435	1,435	1,435	1,435	0			
												시도비	7,177	0	7,177	1,435	1,435	1,435	1,435	1,435	1,435	0			
			산업·중소기업및에너지																						
			산업진흥·고도화																						
			중소기업 성장기반 확충																						
			중소기업 육성시책 추진																						
						경쟁력 있는 중소기업 육성	2023. 1. ~ 2027. 12. 중소기업 종합비즈니스센터 연면적: 28,007㎡(지하2층/지상11층) · bizok 이용자 수: 289천명 · 인천종합비즈니스센터 운영 · 기업지원 사이트(bizok)		N	N	N	N	N	N	계	5,605	0	5,605	1,121	1,121	1,121	1,121	1,121	0	
재량	5,605	0													5,605	1,121	1,121	1,121	1,121	1,121	1,121	0			
시도비	5,605	0													5,605	1,121	1,121	1,121	1,121	1,121	1,121	0			

# 세부사업계획서

회계연도 : 2023년

회계구분 : 일반회계

분 야 : 전체

부 문 : 전체

(단위 : 백만원)

분야·부문·정책·단위·세부사업				사업개요	국가계획	투자심사	지방채	BT	의무지출			재원	총사업비	기투자	연도별투자계획						향후		
									법정	보조	이자				소계	2023	2024	2025	2026	2027			
			중소기업경영안정자금 지원	기간:2023.01.~2027.12. 대상:관내 중소기업 규모:연1,850여개 중소기업 내용:이자차액 등 지원	N	N	N	N	N	N	계	83,543	0	83,543	553	19,553	20,553	20,140	22,744	0			
											재량	83,543	0	83,543	553	19,553	20,553	20,140	22,744	0			
											시도비	83,543	0	83,543	553	19,553	20,553	20,140	22,744	0			
			중소기업 해외마케팅 지원											34,890	0	34,890	7,810	7,810	8,210	5,300	5,760	0	
													계	9,860	0	9,860	1,640	1,640	2,040	2,040	2,500	0	
													재량	9,860	0	9,860	1,640	1,640	2,040	2,040	2,500	0	
			지역산업마케팅 지원(전환-직접)(전환사업)	기간:2023.01.~2027.12. 대상:관내 중소기업 등 규모:3개분야 사업 내용:해외마케팅 지원	N	N	N	N	N	N	N	N	N	계	9,860	0	9,860	1,640	1,640	2,040	2,040	2,500	0
														재량	9,860	0	9,860	1,640	1,640	2,040	2,040	2,500	0
														시도비	9,860	0	9,860	1,640	1,640	2,040	2,040	2,500	0
			수출인프라확충 및 해외마케팅 지원	기간:2023.01.~2027.12. 대상:관내 중소기업 등 규모:12개 분야 사업 내용:수출인프라확충 등	N	N	N	N	N	N	N	N	N	계	9,800	0	9,800	1,960	1,960	1,960	1,960	1,960	0
														재량	9,800	0	9,800	1,960	1,960	1,960	1,960	1,960	0
														시도비	9,800	0	9,800	1,960	1,960	1,960	1,960	1,960	0
			중국 마케팅 전담지원	기간:2023.01~2027.12. 대상:관내 중소기업 규모:10개 사업 내외 내용:시장개척, 전시회 참가, 무역상담회 등	N	N	N	N	N	N	N	N	N	계	6,200	0	6,200	1,200	1,200	1,200	1,300	1,300	0
														재량	6,200	0	6,200	1,200	1,200	1,200	1,300	1,300	0
														시도비	6,200	0	6,200	1,200	1,200	1,200	1,300	1,300	0
			지역주도형 청년일자리 사업(무역)	기간:2023-2025 대상:만18-39세이하 미취업 청년 40인 내용:수출 전문인력 양성	Y 행정안전부	N	N	N	N	Y	N	N	N	계	9,030	0	9,030	3,010	3,010	3,010	0	0	0
														의무	9,030	0	9,030	3,010	3,010	3,010	0	0	0
														균특보조금	4,842	0	4,842	1,614	1,614	1,614	0	0	0
시도비	4,188	0												4,188	1,396	1,396	1,396	0	0	0			
산업직접기반역량강화											48,212	21,634	26,578	7,578	4,500	4,500	4,500	5,500	0				

# 세부사업계획서

회계연도 : 2023년

회계구분 : 일반회계

분 야 : 전체

부 문 : 전체

(단위 : 백만원)

분야·부문·정책·단위·세부사업				사업개요	국가계획	투자심사	지방채	BTL	의무지출			재원	총사업비	기투자	연도별투자계획						향후			
									법정	보조	이자				소계	2023	2024	2025	2026	2027				
			산업경쟁력 강화 기반조성										48,212	21,634	26,578	7,578	4,500	4,500	4,500	5,500	0			
			스마트공장 확산 사업	기간:2023.01~2027.12. 대상:중소·중견기업 규모:연60개 기업 지원 내용:스마트공장 보급 지원	N	N	N	N	N	N	계	19,000	0	19,000	3,000	3,000	4,000	4,000	5,000	0				
											재량	19,000	0	19,000	3,000	3,000	4,000	4,000	5,000	0				
											시도비	19,000	0	19,000	3,000	3,000	4,000	4,000	5,000	0				
			스마트산업단지 추진	기간 : 2020.01~2025.12. 대상 : 산단대개조(스마트그린산단) 추진사업 규모 : 산단대개조(스마트그린산단) 추진사업 내용 : 산단대개조(스마트그린산단)를 통한 산업단지 경쟁력 강화	N	N	N	N	N	N	계	17,134	12,056	5,078	4,078	1,000	0	0	0	0				
											재량	17,134	12,056	5,078	4,078	1,000	0	0	0	0				
											시도비	17,134	12,056	5,078	4,078	1,000	0	0	0	0				
			스마트산업단지 추진(국가보조)	기간:2020.10~2027.12 대상: 스마트산업단지 추진 사업 규모:스마트그린산단 통합관제센터 구축 내용: 산업단지스마트화	N	N	N	N	Y	N	계	12,078	9,578	2,500	500	500	500	500	500	0				
											의무	12,078	9,578	2,500	500	500	500	500	500	0				
											국고보조금	8,078	8,078	0	0	0	0	0	0	0				
											시도비	4,000	1,500	2,500	500	500	500	500	500	0				
			에너지및자원개발												273,239	0	190,789	11,882	5,369	62,459	19,269	91,809	82,450	
			에너지이용합리화 도모													273,239	0	190,789	11,882	5,369	62,459	19,269	91,809	82,450
			지역에너지 보급													9,922	0	9,922	1,802	2,030	2,030	2,030	2,030	0
			시설보조사업(지역에너지절약)(직접)	기간:2023.01.~ 2027.12 대상:공공기관(시 및 시산하기관) 공공기관 에너지 수요관리를 위한 고효율에너지 기자재 보급 내용:에너지이용합리화를 위한 기반구축 및 시설보조사업 추진	Y 산업 상 자 원 부	N	N	N	N	Y	N	계	4,322	0	4,322	722	900	900	900	900	0			
												의무	4,322	0	4,322	722	900	900	900	900	0			
												국고보조금	1,729	0	1,729	289	360	360	360	360	0			
												시도비	2,593	0	2,593	433	540	540	540	540	0			

# 세부사업계획서

회계연도 : 2023년

회계구분 : 일반회계

분 야 : 전체

부 문 : 전체

(단위 : 백만원)

분야·부문·정책·단위·세부사업				사업개요	국가계획	투자심사	지방채	BTL	의무지출			재원	총사업비	기투자	연도별투자계획						향후
									법정	보조	이자				소계	2023	2024	2025	2026	2027	
				취약계층 에너지복지(지원)	Y 산통상자원부	N	N	N	N	Y	N	계	5,600	0	5,600	1,080	1,130	1,130	1,130	1,130	0
												의무	5,600	0	5,600	1,080	1,130	1,130	1,130	1,130	0
												국고보조금	4,065	0	4,065	785	820	820	820	820	0
												시도비	1,535	0	1,535	295	310	310	310	310	0
												(민자 등)	1,535	0	1,535	295	310	310	310	310	0
				신재생에너지 보급									248,917	0	166,467	0	2,259	59,349	16,159	88,699	82,450
				수소생산 클러스터 구축사업		Y	N	N	N	N	N	계	239,880	0	157,430	0	0	57,090	13,900	86,440	82,450
												재량	239,880	0	157,430	0	0	57,090	13,900	86,440	82,450
												국고보조금	117,190	0	88,390	0	0	41,700	13,900	32,790	28,800
												시도비	122,690	0	69,040	0	0	15,390	0	53,650	53,650
												(민자 등)	33,460	0	33,460	33,460	0	0	0	0	0
				지역 에너지신산업	Y 산통상자원부	N	N	N	N	N	N	계	9,037	0	9,037	0	2,259	2,259	2,259	2,259	0
												재량	9,037	0	9,037	0	2,259	2,259	2,259	2,259	0
												국고보조금	6,024	0	6,024	0	1,506	1,506	1,506	1,506	0
												시도비	3,012	0	3,012	0	753	753	753	753	0
												(민자 등)	3,012	0	3,012	0	753	753	753	753	0
				에너지공급 안정화 추진									14,400	0	14,400	10,080	1,080	1,080	1,080	1,080	0
				LPG 집단공급사업		N	N	N	N	Y	N	계	5,400	0	5,400	1,080	1,080	1,080	1,080	1,080	0

# 세부사업계획서

회계연도 : 2023년

회계구분 : 일반회계

분 야 : 전체

부 문 : 전체

(단위 : 백만원)

분야·부문·정책·단위·세부사업				사업개요	국가계획	투자심사	지방채	BTL	의무지출			재원	총사업비	기투자	연도별투자계획						향후									
									법정	보조	이자				소계	2023	2024	2025	2026	2027										
		LPG 집단공급사업	기간:2022 ~ 2027 대상:도시가스미공급지역(농어촌) 규모:15개마을 내용:LPG소형저장탱크 등 설치지원		N	N	N	N	Y	N	의무	5,400	0	5,400	1,080	1,080	1,080	1,080	1,080	0										
											시도비	5,400	0	5,400	1,080	1,080	1,080	1,080	1,080	0										
											(민자 등)	5,400	0	5,400	1,080	1,080	1,080	1,080	1,080	0										
		인천종합에너지(주) 자본금 출자	2023년 연중 인천종합에너지(주) 90억원(현금출자) 미래엔인천에너지 인수		N	N	N	N	N	N	계	9,000	0	9,000	9,000	0	0	0	0	0										
											재량	9,000	0	9,000	9,000	0	0	0	0	0										
											시도비	9,000	0	9,000	9,000	0	0	0	0	0										
		산업·중소기업일반																												
		창업 지원																				19,552	0	19,552	3,910	3,910	3,910	3,910	3,910	0
		창업활동 지원																				19,552	0	19,552	3,910	3,910	3,910	3,910	3,910	3,910
		창업보육 지원(직접)	기간:2023.1.~2027.12. 대상:대학교, 기관의 입주기업 규모:창업기업 400개사 등 내용:창업기업 지원	N	N	N	N	N	N	계	13,775	0	13,775	2,755	2,755	2,755	2,755	2,755	2,755	0										
										재량	13,775	0	13,775	2,755	2,755	2,755	2,755	2,755	2,755	0										
										시도비	13,775	0	13,775	2,755	2,755	2,755	2,755	2,755	2,755	0										
			창업 생태계 조성	기간:2023.1. ~ 2027.12. 대상:예비 또는 기창업자 규모: 창업성장자금 등 내용:창업기반, 자금조성	N	Y	N	N	N	N	계	5,777	0	5,777	1,155	1,155	1,155	1,155	1,155	0										
											재량	5,777	0	5,777	1,155	1,155	1,155	1,155	1,155	1,155	0									
											시도비	5,777	0	5,777	1,155	1,155	1,155	1,155	1,155	1,155	0									
		창조경제 인천구현																												
		창조경제혁신센터 운영 지원																			8,500	0	8,500	1,700	1,700	1,700	1,700	1,700	1,700	0
		창조경제혁신센터 운영 지원																		기간:2023.01~2027.12 대상:인천창조경제혁신센터 인천창조경제혁신센터(공동본원, JST본원) 내용:센터운영비, 사업비 등	Y, 중소기업부	N	N	N	N	Y	N	계	8,500	0

# 세부사업계획서

회계연도 : 2023년

회계구분 : 일반회계

분야 : 전체

부문 : 전체

(단위 : 백만원)

분야·부문·정책·단위·세부사업				사업개요	국가계획	투자심사	지방재	BTL	의무지출			재원	총사업비	기투자	연도별투자계획						향후
									법정	보조	이자				소계	2023	2024	2025	2026	2027	
				창조경제혁신센터 운영 지원	Y 중 소벤처기업부	N	N	N	N	Y	N	의무	8,500	0	8,500	1,700	1,700	1,700	1,700	1,700	0
												시도비	8,500	0	8,500	1,700	1,700	1,700	1,700	1,700	0
												(민자 등)	9,000	0	9,000	1,800	1,800	1,800	1,800	1,800	0
				전략산업 육성									21,685	0	21,685	4,897	4,197	4,197	4,197	4,197	0
				전략산업 육성 지원									21,685	0	21,685	4,897	4,197	4,197	4,197	4,197	0
				글로벌 스케일업 캠퍼스 운영		N	N	N	N	N	N	계	10,985	0	10,985	2,197	2,197	2,197	2,197	2,197	0
												재량	10,985	0	10,985	2,197	2,197	2,197	2,197	2,197	0
												시도비	10,985	0	10,985	2,197	2,197	2,197	2,197	2,197	0
				AI Playground 인천 조성		N	N	N	N	N	N	계	10,700	0	10,700	2,700	2,000	2,000	2,000	2,000	0
												재량	10,700	0	10,700	2,700	2,000	2,000	2,000	2,000	0
												시도비	10,700	0	10,700	2,700	2,000	2,000	2,000	2,000	0
				정보산업 육성									7,020	5,520	1,500	1,500	0	0	0	0	0
				정보산업 육성									7,020	5,520	1,500	1,500	0	0	0	0	0
				SW융합클러스터 2.0	Y 과학기술정보통신부	N	N	N	N	Y	N	계	7,020	5,520	1,500	1,500	0	0	0	0	0
												의무	7,020	5,520	1,500	1,500	0	0	0	0	0
												시도비	7,020	5,520	1,500	1,500	0	0	0	0	0
												(민자 등)	7,020	5,520	1,500	1,500	0	0	0	0	0
				뉴티도시 조성									15,850	10,950	4,900	900	1,000	1,000	1,000	1,000	0



# 세부사업계획서

회계연도 : 2023년

회계구분 : 일반회계

분 야 : 전체

부 문 : 전체

(단위 : 백만원)

분야·부문·정책·단위·세부사업			사업개요	국가계획	투자심사	지방채	BTL	의무지출			재원	총사업비	기투자	연도별투자계획						향후
								법정	보조	이자				소계	2023	2024	2025	2026	2027	
		뷰티도시 조성									15,850	10,950	4,900	900	1,000	1,000	1,000	1,000	0	
		뷰티도시 조성	기간: 연례반복 대상: 뷰티관련 기업 및 서비스업체 내용: 화장품 제조사 등 지원을 통한 뷰티도시 조성	N	N	N	N	N	N	계	15,850	10,950	4,900	900	1,000	1,000	1,000	1,000	0	
										재량	15,850	10,950	4,900	900	1,000	1,000	1,000	1,000	0	
										시도비	15,850	10,950	4,900	900	1,000	1,000	1,000	1,000	0	
	생활경제 안정 및 활력화										4,903	0	4,903	981	981	981	981	981	0	
		전통시장 활성화 지원									4,903	0	4,903	981	981	981	981	981	0	
		전통시장 활성화(지원)	기간: 2023.1. ~ 2027.12. 대상: 관내 전통시장 및 상점가 규모: 공모 및 지원대상 선정을 통한 지원 내용: 전통시장 경영현대화 및 특수 시책 사업 등	N	N	N	N	Y	N	계	4,903	0	4,903	981	981	981	981	981	0	
	의무									4,903	0	4,903	981	981	981	981	981	0		
	시도비									4,903	0	4,903	981	981	981	981	981	0		
	지역경제안정 추진										1,102,360	0	1,102,360	218,755	219,197	219,642	220,992	223,773	0	
		소상공인 경쟁력 강화									230,360	0	230,360	44,355	44,797	45,242	46,592	49,373	0	
		소상공인 경영안정 지원	기간: 2023.1~2027.12 대상: 소상공인 등 규모: 사업마다 지원대상 소상공인 규모 상이함 내용: 소상공인 금융지원 등	N	N	N	N	N	N	계	229,160	0	229,160	44,115	44,557	45,002	46,352	49,133	0	
										재량	229,160	0	229,160	44,115	44,557	45,002	46,352	49,133	0	
										시도비	229,160	0	229,160	44,115	44,557	45,002	46,352	49,133	0	
		골목상권 공동체 육성 및 활성화 지원	기간: 2023.1.~2027.12. 대상: 관내 20명이상 소상공인(점포)으로 구성된 개별상권 규모: 골목상권 10개소 내외 내용: 골목상권 공동체 활성화 사업비 지원	N	N	N	N	N	N	계	1,200	0	1,200	240	240	240	240	240	0	
	재량									1,200	0	1,200	240	240	240	240	240	240	0	
	시도비									1,200	0	1,200	240	240	240	240	240	240	0	
	인천사랑 전자상품권 운영										872,000	0	872,000	174,400	174,400	174,400	174,400	174,400	0	

# 세부사업계획서

회계연도 : 2023년

회계구분 : 일반회계

분 야 : 전체

부 문 : 전체

(단위 : 백만원)

분야·부문·정책·단위·세부사업				사업개요	국가계획	투자심사	지방채	BT	의무지출			재원	총사업비	기투자	연도별투자계획						향후				
															소계	2023	2024	2025	2026	2027					
				지역사랑상품권 발행지원(직접)	기간: 2023.01~2027.12 대상: 인천시민 및 인천시관내 소비활동을 하는 자 규모: 연간 3조원 내용: 인천e음 카드 결제액에 따른 캐시백 지급	Y	행안	전부		N	N	N	N	Y	N	계	872,000	0	872,000	174,400	174,400	174,400	174,400	174,400	0
																의무	872,000	0	872,000	174,400	174,400	174,400	174,400	174,400	0
																시도비	872,000	0	872,000	174,400	174,400	174,400	174,400	174,400	0
교통및물류																	4,582,653	435,945	3,830,968	717,747	751,590	793,466	908,722	659,443	315,740
				도로													1,886,862	405,658	1,165,463	184,710	237,088	269,105	371,423	103,138	315,740
				시민편의 보행교통행정 구현													16,946	0	16,946	1,880	9,017	2,017	2,017	2,017	0
				자전거 인프라 구축													14,946	0	14,946	1,480	8,617	1,617	1,617	1,617	0
				자전거도로 정비사업	기간:2023.1~2027.12 대상: 인천시 전역 규모:L=11.13km, B=1.5~5.0m 내용: 자전거도로 정비					N	N	N	N	N	N	계	7,946	0	7,946	1,480	1,617	1,617	1,617	1,617	0
																재량	7,946	0	7,946	1,480	1,617	1,617	1,617	1,617	0
																시도비	7,946	0	7,946	1,480	1,617	1,617	1,617	1,617	0
				중·동구일원 자전거도로 조성사업	기간:2021.07~2027.12 대상: 중구, 동구 일원 내용: 자전거 도로 조성					Y		N	N	N	N	계	7,000	0	7,000	0	7,000	0	0	0	0
																재량	7,000	0	7,000	0	7,000	0	0	0	0
																시도비	7,000	0	7,000	0	7,000	0	0	0	0
																(민자 등)	601	0	601	0	601	0	0	0	0
				안전한 도로환경 조성													2,000	0	2,000	400	400	400	400	400	0
				보행환경 개선사업	기간: 2022.01~2027.12 대상: 인천광역시 규모: 3개소 내용: 보행환경개선					N	N	N	N	N	N	계	2,000	0	2,000	400	400	400	400	400	0
																재량	2,000	0	2,000	400	400	400	400	400	0
																시도비	2,000	0	2,000	400	400	400	400	400	0

# 세부사업계획서

회계연도 : 2023년

회계구분 : 일반회계

분 야 : 전체

부 문 : 전체

(단위 : 백만원)

분야·부문·정책·단위·세부사업		사업개요	국가계획	투자심사	지방채	BTL	의무지출			재원	총사업비	기투자	연도별투자계획						향후
							법정	보조	이자				소계	2023	2024	2025	2026	2027	
		도로망 확충									1,586,568	404,983	865,845	112,108	155,396	209,132	318,811	70,398	315,740
		국가지원 지방도 건설									150,815	83,898	66,917	9,388	21,878	35,651	0	0	0
		국지도84호선(길상~선원) 도로개설공사 기간: 2013. 11.~2025. 12. 대상: 국지도84호선 규모: L=9.44km, B=17~21m(2~4차로) 내용: 도로개설 및 확장	Y 국교통부	Y	N	N	N	Y	N	계	103,381	66,767	36,614	8,680	6,200	21,734	0	0	0
										의무	103,381	66,767	36,614	8,680	6,200	21,734	0	0	0
										국특보조금	37,421	23,438	13,983	4,340	3,100	6,543	0	0	0
										시도비	55,960	33,329	22,631	4,340	3,100	15,191	0	0	0
										지방채	10,000	10,000	0	0	0	0	0	0	0
		국지도98호선(도계~마전) 도로개설공사 기간: 2016. 12.~2025. 12. 대상: 국지도98호선 규모: L=1.57km, B=17.5~23.5m 내용: 도로개설	Y 국교통부	Y	N	N	N	Y	N	계	47,434	17,131	30,303	708	15,678	13,917	0	0	0
										의무	47,434	17,131	30,303	708	15,678	13,917	0	0	0
										국특보조금	22,121	6,679	15,442	354	10,975	4,113	0	0	0
										시도비	25,313	10,452	14,861	354	4,703	9,804	0	0	0
		강화 해안순환도로 건설(광역시도64)									109,300	14,312	85,648	1,588	0	18,680	18,680	46,700	9,340
		황청~인화간 도로개설(4-1공구) 기간: 2019. 3.~2023. 12. 대상: 광역시도64호선(창후리~인화리) 규모: L=2.01km, B=10.5m 내용: 도로개설	Y 행정안전부	Y	N	N	N	Y	N	계	15,900	14,312	1,588	1,588	0	0	0	0	0
										의무	15,900	14,312	1,588	1,588	0	0	0	0	0
										국고보조금	1,500	1,500	0	0	0	0	0	0	0
										시도비	14,400	12,812	1,588	1,588	0	0	0	0	0
		황청~인화간 도로개설(4-2공구) 2017. 1.~2030. 12. 광역시도64호선(황청리~창후리) L=6.7km, 2차로 도로개설		Y	N	N	N	N	N	계	93,400	0	84,060	0	0	18,680	18,680	46,700	9,340
										재량	93,400	0	84,060	0	0	18,680	18,680	46,700	9,340

# 세부사업계획서

회계연도 : 2023년

회계구분 : 일반회계

분 야 : 전체

부 문 : 전체

(단위 : 백만원)

분야·부문·정책·단위·세부사업				사업개요	국가계획	투자심사	지방채	BTL	의무지출			재원	총사업비	기투자	연도별투자계획						향후
									법정	보조	이자				소계	2023	2024	2025	2026	2027	
				황청~인화간 도로개설(4-2공구)	2017. 1.~2030. 12. 광역시도64호선(황청리~창후리) L=6.7km, 2차로 도로개설		Y	N	N	N	N	국특보조금	65,380	0	58,842	0	0	13,076	13,076	32,690	6,538
												시도비	28,020	0	25,218	0	0	5,604	5,604	14,010	2,802
				지방도 및 기타도로 건설									1,303,635	291,241	705,994	93,846	133,518	154,801	300,131	23,698	306,400
				신흥동 삼익아파트~동국제강간 도로개설	기간: 2001. 3.~2025. 12 대상: 신흥동~송현동 규모: L=2.92km, B=50~70m 내용: 신설및확장		Y	Y	N	N	N	계	224,300	134,111	90,189	4,550	22,050	63,589	0	0	0
												재량	224,300	134,111	90,189	4,550	22,050	63,589	0	0	0
												시도비	153,808	63,619	90,189	4,550	22,050	63,589	0	0	0
												지방채	70,492	70,492	0	0	0	0	0	0	0
				인천 서구 거침도~약암리간 도로개설	기간: 2018. 5.~2024. 10. 대상: 종로1~141호선 규모: L=6.47km, B=2~4차로 내용: 도로개설		Y	N	N	N	Y	계	23,176	15,145	8,031	1,600	6,431	0	0	0	0
												의무	23,176	15,145	8,031	1,600	6,431	0	0	0	0
												국특보조금	22,676	14,645	8,031	1,600	6,431	0	0	0	0
												시도비	500	500	0	0	0	0	0	0	0
												(민자 등)	10,000	7,170	2,830	2,830	0	0	0	0	0
				소암마을~대건고교간 도로개설	기간: 2017. 12.~2025. 3. 대상: 대2-10호선 규모: L=400m, B=30m 내용: 도로개설		Y	N	N	N	N	계	30,150	10,540	19,610	6,762	10,000	2,848	0	0	0
												재량	30,150	10,540	19,610	6,762	10,000	2,848	0	0	0
												시도비	28,650	9,040	19,610	6,762	10,000	2,848	0	0	0
												지방채	1,500	1,500	0	0	0	0	0	0	0
				영종~신도 평화도로 건설	기간: 2019.~2025. 대상: 광역시도 67호선 규모: 3.2km, B=13.5m 내용: 해상교량 건설	Y 행정안전부	Y	Y	N	N	Y	계	126,383	39,654	86,729	25,000	30,729	31,000	0	0	0
												의무	126,383	39,654	86,729	25,000	30,729	31,000	0	0	0

# 세부사업계획서

회계연도 : 2023년

회계구분 : 일반회계

분 야 : 전체

부 문 : 전체

(단위 : 백만원)

분야·부문·정책·단위·세부사업				사업개요	국가계획	투자심사	지방채	BTL	의무지출			재원	총사업비	기투자	연도별투자계획						향후
									법정	보조	이자				소계	2023	2024	2025	2026	2027	
			영종~신도 평화도로 건설	기간: 2019.~2025. 대상: 광역시도 67호선 규모: 3.2km, B=13.5m 내용: 해상교량 건설	Y 정안 전부	Y	Y	N	N	Y	N	국특보조금	76,926	25,654	51,272	18,000	17,272	16,000	0	0	0
												시도비	49,457	14,000	35,457	7,000	13,457	15,000	0	0	0
			중봉대로~봉수대로 도로개설공사	2021. 10.~2025. 12. 대1-24호선 L=1.2km, B=20~35m 도로개설		Y	N	N	N	N	N	계	33,293	0	33,293	0	8,518	24,775	0	0	0
												재량	33,293	0	33,293	0	8,518	24,775	0	0	0
												시도비	33,293	0	33,293	0	8,518	24,775	0	0	0
			아암지하차도 건설 공사	기간: 2019. 7.~2025. 5. 대상: 아암1교~아암대로 규모: L=930m, B=40m 내용: 지하차도 건설		Y	N	N	N	N	N	계	45,879	9,396	36,483	14,000	16,992	5,491	0	0	0
												재량	45,879	9,396	36,483	14,000	16,992	5,491	0	0	0
												국고보조금	39,869	9,396	30,473	14,000	13,987	2,486	0	0	0
												시도비	6,010	0	6,010	0	3,005	3,005	0	0	0
			능안삼거리~인천여상간 도로개설	기간: 2021. 1.~2024. 12. 대상: 중로 등 5개 노선 규모: L=1,180m, B=4~6차로 내용: 도로개설		Y	N	N	N	N	N	계	22,200	200	22,000	300	21,700	0	0	0	0
												재량	22,200	200	22,000	300	21,700	0	0	0	0
												시도비	22,200	200	22,000	300	21,700	0	0	0	0
			공촌사거리 교차로 개선 및 서곶로 일부구간 확장공사	기간: 2021. 7.~2023. 12. (대상: 공촌사거리 일원 규모: L=250~1,370m(확장) 내용: 평면교차로 개선		Y	N	N	N	N	N	(민자 등)	30,240	500	29,740	29,740	0	0	0	0	0
			검단신도시~대곡동간 도로개설	2019. 6.~2027. 12. 중로1~1호선 L=2.71km, B=12.5m 도로개설		Y	N	N	N	N	N	계	48,700	100	48,600	0	10,000	10,000	12,000	16,600	0
												재량	48,700	100	48,600	0	10,000	10,000	12,000	16,600	0
												국특보조금	24,300	0	24,300	0	5,000	5,000	6,000	8,300	0
												시도비	24,400	100	24,300	0	5,000	5,000	6,000	8,300	0
			제2영흥대교 건설	기간: 2021. 06~2029. 12 위치: 대부도~영흥도 규모: 7km 내용: 해상교량		Y	N	N	N	N	N	계	240,000	1,000	239,000	0	0	10,000	229,000	0	0

# 세부사업계획서

회계연도 : 2023년

회계구분 : 일반회계

분 야 : 전체

부 문 : 전체

(단위 : 백만원)

분야·부문·정책·단위·세부사업				사업개요	국가계획	투자심사	지방채	BTL	의무지출			재원	총사업비	기투자	연도별투자계획						향후	
									법정	보조	이자				소계	2023	2024	2025	2026	2027		
			제2영흥대교 건설	기간:2021.06~2029.12 위치:대부도~영흥도 규모:7km 내용:해상교량		Y	N	N	N	N	N	재량	240,000	1,000	239,000	0	0	10,000	229,000	0	0	
												시도비	240,000	1,000	239,000	0	0	10,000	229,000	0	0	
			제4경인 고속화도로 민간투자사업	2023. 1.~2032. 12. 제4경인 고속화도로 L=15.867km 민간투자사업		Y	N	N	N	N	N	계	306,400	0	0	0	0	0	0	0	0	306,400
												재량	306,400	0	0	0	0	0	0	0	0	306,400
												시도비	306,400	0	0	0	0	0	0	0	0	306,400
												(민자 등)	942,100	0	0	0	0	0	0	0	0	942,100
			소래로 및 소래대교 확장	2014. 1.~2023. 12. 소래로 L=880m, B=30 → 40m 도로확장		Y	N	N	N	N	N	계	22,859	21,859	1,000	1,000	0	0	0	0	0	0
												재량	22,859	21,859	1,000	1,000	0	0	0	0	0	0
												시도비	22,859	21,859	1,000	1,000	0	0	0	0	0	0
			금곡동~대곡동간 도로 개설	기간: 2019. 1.~2026. 12. 대상: 광로3-24호선 규모: L=3.22km, B=29m 내용: 도로개설		Y	N	N	N	N	N	계	144,805	59,236	85,569	33,536	0	0	52,033	0	0	0
												재량	144,805	59,236	85,569	33,536	0	0	52,033	0	0	0
												균특보조금	24,800	0	24,800	4,433	0	0	20,367	0	0	0
												시도비	120,005	59,236	60,769	29,103	0	0	31,666	0	0	0
			군·구 도로개설지 원	기간: 2023.~2027. 대상: 군·구 규모: 군도 및 폭원 20m 이하 내용: 시비 50% 이내		N	N	N	N	N	N	계	35,490	0	35,490	7,098	7,098	7,098	7,098	7,098	7,098	0
												재량	35,490	0	35,490	7,098	7,098	7,098	7,098	7,098	7,098	0
												시도비	35,490	0	35,490	7,098	7,098	7,098	7,098	7,098	7,098	0
			청라지구주변 광역교통 개선사업										22,818	15,532	7,286	7,286	0	0	0	0	0	0
			청라지구~북항간(대 1-17호선) 도로개설	기간: 2015. 3.~2023. 8. 대상: 대1-17호선 규모: L=1.5km, B=35m 내용: 도로개설		Y	N	N	N	N	N	계	22,818	15,532	7,286	7,286	0	0	0	0	0	0

# 세부사업계획서

회계연도 : 2023년

회계구분 : 일반회계

분 야 : 전체

부 문 : 전체

(단위 : 백만원)

분야·부문·정책·단위·세부사업				사업개요	국가계획	투자심사	지방채	BTL	의무지출			재원	총사업비	기투자	연도별투자계획						향후
									법정	보조	이자				소계	2023	2024	2025	2026	2027	
			청라지구~북항간(대 1~17호선) 도로개설	기간: 2015. 3.~2023. 8. 대상: 대1~17호선 규모: L=1.5km, B=35m 내용: 도로개설		Y	N	N	N	N	N	재량	22,818	15,532	7,286	7,286	0	0	0	0	0
												시도비	22,818	15,532	7,286	7,286	0	0	0	0	0
												(민자 등)	18,582	18,582	0	0	0	0	0	0	0
		도로 정비 및 관리											264,005	675	263,330	66,930	68,846	54,089	46,689	26,778	0
		가로등 정비											17,750	0	17,750	3,550	3,550	3,550	3,550	3,550	0
		친환경 고효율 도로 조명 정비사업			2023.~2027. 10년이상노후등기구 20,000개 등기구 교체	N	N	N	N	N	N	계	4,750	0	4,750	950	950	950	950	950	0
												재량	4,750	0	4,750	950	950	950	950	950	0
												시도비	4,750	0	4,750	950	950	950	950	950	0
												(민자 등)	4,750	0	4,750	950	950	950	950	950	0
		도로조명시설 유지 관리			기간: 2023.~2027. 대상: 군·구 규모: 도로조명, 제어함 등 내용: 도로조명시설 유지관리	N	N	N	N	N	N	계	9,000	0	9,000	1,800	1,800	1,800	1,800	1,800	0
												재량	9,000	0	9,000	1,800	1,800	1,800	1,800	1,800	0
												시도비	9,000	0	9,000	1,800	1,800	1,800	1,800	1,800	0
												(민자 등)	9,000	0	9,000	1,800	1,800	1,800	1,800	1,800	0
		골목길 불 밝혀서 안전한 거리 만들기			기간: 2023.~2027. 대상: 군·구 규모: 보안등 내용: LED 광원 교체	N	N	N	N	N	N	계	4,000	0	4,000	800	800	800	800	800	0
												재량	4,000	0	4,000	800	800	800	800	800	0
												시도비	4,000	0	4,000	800	800	800	800	800	0
												(민자 등)	4,000	0	4,000	800	800	800	800	800	0
		안전한 도로환경 조성											35,478	675	34,803	4,977	15,390	4,812	4,812	4,812	0

# 세부사업계획서

회계연도 : 2023년

회계구분 : 일반회계

분 야 : 전체

부 문 : 전체

(단위 : 백만원)

분야·부문·정책·단위·세부사업				사업개요	국가계획	투자심사	지방채	BTL	의무지출			재원	총사업비	기투자	연도별투자계획						향후		
									법정	보조	이자				소계	2023	2024	2025	2026	2027			
			도로시설물 정비	2023.~2027. 군·구 지원 관내 도로시설물 도로시설물 정비, 보수·보강		N	N	N	N	N	N	계	14,060	0	14,060	2,812	2,812	2,812	2,812	2,812	0		
												재량	14,060	0	14,060	2,812	2,812	2,812	2,812	2,812	0		
												시도비	14,060	0	14,060	2,812	2,812	2,812	2,812	2,812	0		
			보도 정비 사업	2023.~2027. 군구 노후 보도정비지원 보도정비		N	N	N	N	N	N	계	10,165	0	10,165	2,165	2,000	2,000	2,000	2,000	2,000	0	
												재량	10,165	0	10,165	2,165	2,000	2,000	2,000	2,000	2,000	0	
												시도비	10,165	0	10,165	2,165	2,000	2,000	2,000	2,000	2,000	0	
			배다리 복합 커뮤니티센터 주거지주차장(생활SOC복합화사업)	기간:2021.01~2024.12 대상:금곡동33-20외61필지 규모:161대 내용:주거지주차장 조성		Y	N	N	N	Y	N	계	11,253	675	10,578	0	10,578	0	0	0	0	0	
												의무	11,253	675	10,578	0	10,578	0	0	0	0	0	
												균특보조금	2,400	675	1,725	0	1,725	0	0	0	0	0	
												시도비	8,853	0	8,853	0	8,853	0	0	0	0	0	
			도로 계획 및 관리 지원												168,292	0	168,292	41,621	36,754	36,078	36,875	16,964	0
			민자터널운영 재정 지원	기간:2021.1.~2035.12. 대상:3개 민자터널 규모:최소 운영수익 보존 내용:실시협약 이행		N	N	N	N	N	N	계	58,526	0	58,526	16,855	11,754	10,078	9,875	9,964	9,964	0	
												재량	58,526	0	58,526	16,855	11,754	10,078	9,875	9,964	9,964	0	
												시도비	58,526	0	58,526	16,855	11,754	10,078	9,875	9,964	9,964	0	
			공항고속도로 및 인천대교 통행료 지원	기간:2022.1.~2026.12. 대상:영종및북도면 주변 규모:영종·인천대교 내용:통행료 지원		N	N	N	N	N	N	계	74,766	0	74,766	17,766	18,000	19,000	20,000	20,000	0	0	
												재량	74,766	0	74,766	17,766	18,000	19,000	20,000	20,000	0	0	
												시도비	74,766	0	74,766	17,766	18,000	19,000	20,000	20,000	0	0	
			도로점용료 징수교부금				2023.~2027. 군·구 도로점용료 징수금 50%, 변상금 40% 전년도 징수금 교부		N	N	N	Y	N	N	계	35,000	0	35,000	7,000	7,000	7,000	7,000	7,000



# 세부사업계획서

회계연도 : 2023년

회계구분 : 일반회계

분 야 : 전체

부 문 : 전체

(단위 : 백만원)

분야·부문·정책·단위·세부사업				사업개요	국가계획	투자심사	지방채	BTL	의무지출			재원	총사업비	기투자	연도별투자계획						향후	
									법정	보조	이자				소계	2023	2024	2025	2026	2027		
			도로점용료 징수교부금	2023.~2027. 군·구 도로점용료 징수금 50%, 변상금 40% 전년도 징수금 교부		N	N	N	Y	N	N	의무	35,000	0	35,000	7,000	7,000	7,000	7,000	7,000	0	
												시도비	35,000	0	35,000	7,000	7,000	7,000	7,000	7,000	0	
			전선류 지중화											42,485	0	42,485	16,782	13,152	9,649	1,452	1,452	0
			전선류 지중화 사업			2023.~2027. 10개 군·구 지중화사업 지원 공중케이블 지중화	N	N	N	N	N	N	계	7,258	0	7,258	1,452	1,452	1,452	1,452	1,452	0
													재량	7,258	0	7,258	1,452	1,452	1,452	1,452	1,452	0
													시도비	7,258	0	7,258	1,452	1,452	1,452	1,452	1,452	0
													(민자 등)	115,258	0	115,258	21,452	21,452	21,452	25,452	25,452	0
			전선류 지중화 사업 (그린뉴딜)			기간:2021. 1.~2025.12. 대상: 10개 군·구 규모:사업비(국시비) 지원 내용: 공중케이블 지중화	N	N	N	N	Y	N	계	35,227	0	35,227	15,330	11,700	8,197	0	0	0
													의무	35,227	0	35,227	15,330	11,700	8,197	0	0	0
													기금보조금	19,956	0	19,956	8,446	6,700	4,810	0	0	0
													시도비	15,271	0	15,271	6,884	5,000	3,387	0	0	0
													(민자 등)	59,594	0	59,594	27,999	20,000	11,595	0	0	0
			쾌적한 도로시설 관리											19,343	0	19,343	3,792	3,830	3,868	3,907	3,946	0
			도로시설물 정비											19,343	0	19,343	3,792	3,830	3,868	3,907	3,946	0
			전용도로 및 지하차도 유지보수			기간:연중 연례반복적 사업 전용도로 유지보수 지하차도 유지보수	N	N	N	N	N	N	계	19,343	0	19,343	3,792	3,830	3,868	3,907	3,946	0
													재량	19,343	0	19,343	3,792	3,830	3,868	3,907	3,946	0
													시도비	19,343	0	19,343	3,792	3,830	3,868	3,907	3,946	0
		항공·공항												40,085	4,900	35,185	7,317	8,017	8,017	5,917	5,917	0

# 세부사업계획서

회계연도 : 2023년

회계구분 : 일반회계

분 야 : 전체

부 문 : 전체

(단위 : 백만원)

분야·부문·정책·단위·세부사업		사 업 개 요	국가계 획	투자 심사	지방 채	BT L	의무지출			재원	총사업비	기투자	연 도 별 투 자 계 획						향 후
							법 정	보 조	이 자				소 계	2023	2024	2025	2026	2027	
		항공산업 육성 및 지원									40,085	4,900	35,185	7,317	8,017	8,017	5,917	5,917	0
		공항 및 항공산업 활성화 지원사업									40,085	4,900	35,185	7,317	8,017	8,017	5,917	5,917	0
		인천항공산업 산학 융합지구 조성	2023.1.~2027.12. 항공기업, 항공분야 종 사자 600명 교육, 10개 기업 지원 예정 항공교육, 항공기업지원 등	N	N	N	N	N	N	계	4,985	0	4,985	997	997	997	997	997	0
										재 량	4,985	0	4,985	997	997	997	997	997	0
										시 도 비	4,985	0	4,985	997	997	997	997	997	0
		도심항공교통 체계 구축사업	2023.1.~2027.12. 도심항공교통 관련 기 업 14개 기업 지원 예정, 글로벌 협력체계 구축 도심항공교통 플랫폼 구축	N	N	N	N	N	N	계	10,250	3,500	6,750	1,350	1,350	1,350	1,350	1,350	0
										재 량	10,250	3,500	6,750	1,350	1,350	1,350	1,350	1,350	0
										시 도 비	10,250	3,500	6,750	1,350	1,350	1,350	1,350	1,350	0
		항공우주산업 지원 체계 구축	2023.1.~2027.12. 항공관련 기업 전환희망기업 재직자 100명, 항공기업 10개사 이상 지원 예정 항공기업 발굴 및 지원	Y	N	N	N	N	N	계	12,250	0	12,250	2,450	2,450	2,450	2,450	2,450	0
										재 량	12,250	0	12,250	2,450	2,450	2,450	2,450	2,450	0
										시 도 비	12,250	0	12,250	2,450	2,450	2,450	2,450	2,450	0
		드론 산업 활성화	2023.1.~2027.12. 드론 관련 기업, 인천시민 드론 공공서비스 지원 5건, 공공서비스 기술 개발 2건, 드론 교육 500명, 드론 시 제품 제작 지원 3건 드론 기업 지원, 드론 교육	N	N	N	Y	N	N	계	5,600	0	5,600	1,120	1,120	1,120	1,120	1,120	0
										의 무	5,600	0	5,600	1,120	1,120	1,120	1,120	1,120	0
										시 도 비	5,600	0	5,600	1,120	1,120	1,120	1,120	1,120	0
		스마트(드론 활용) 해양환경관리시스템 구축	2022.4.1. ~ 2025.12.31. 드론 관리센터 구축(갯 벌다위 21층) 위성, 드론, 소나 기반 해양쓰레기 탐지 시스 템 구축 및 드론 관리센 터 설계 및 구축	Y	N	N	N	Y	N	계	7,000	1,400	5,600	1,400	2,100	2,100	0	0	0
										의 무	7,000	1,400	5,600	1,400	2,100	2,100	0	0	0
										국고보조금	4,900	980	3,920	980	1,470	1,470	0	0	0
										시 도 비	2,100	420	1,680	420	630	630	0	0	0

# 세부사업계획서

회계연도 : 2023년

회계구분 : 일반회계

분 야 : 전체

부 문 : 전체

(단위 : 백만원)

분야·부문·정책·단위·세부사업		사업개요	국가계획	투자심사	지방채	BTL	의무지출			재원	총사업비	기투자	연도별투자계획						향후
							법정	보조	이자				소계	2023	2024	2025	2026	2027	
	대중교통·물류등기타										2,655,707	25,387	2,630,320	525,720	506,485	516,344	531,382	550,389	0
	시민편의 교통행정 구현										826,303	0	826,303	165,118	162,236	163,732	166,234	168,981	0
	교통안전시설 관리										9,498	0	9,498	1,900	1,900	1,900	1,900	1,900	0
	교통안전표지 설치 및 관리	기간:2023.01~2027.12 대상:인천시민 등 도로의 교통안전표지 및 노면표시		N	N	N	N	N	N	계	9,498	0	9,498	1,900	1,900	1,900	1,900	1,900	0
										재량	9,498	0	9,498	1,900	1,900	1,900	1,900	1,900	0
										시도비	9,498	0	9,498	1,900	1,900	1,900	1,900	1,900	0
	메트로 운영지원										539,573	0	539,573	109,373	106,000	107,000	108,000	109,200	0
	지하역사 공기질 개선사업	기간:2019~2026 대상:인천지하역사 규모:역사 57개소 내용:지하역사공기질개선	Y 경부	N	N	N	N	Y	N	계	19,691	0	19,691	7,691	4,000	4,000	4,000	0	0
										의무	19,691	0	19,691	7,691	4,000	4,000	4,000	0	0
										국고보조금	7,876	0	7,876	3,076	1,600	1,600	1,600	0	0
										시도비	11,814	0	11,814	4,614	2,400	2,400	2,400	0	0
	인천교통공사운영지원	기간:연례반복 내용:인천교통공사 운영지원	Y	N	N	N	N	N	계	519,882	0	519,882	101,682	102,000	103,000	104,000	109,200	0	
									재량	519,882	0	519,882	101,682	102,000	103,000	104,000	109,200	0	
									시도비	519,882	0	519,882	101,682	102,000	103,000	104,000	109,200	0	
	수도권 통합환승제 지원										253,412	0	253,412	49,082	49,573	50,069	51,571	53,118	0
	수도권 통합환승제 시행	2023 ~ 2027 수도권내 버스 및 전철 버스 300여개 노선, 철도 5개 기관 수도권통합환승할인제에 따른 환승손실금 지원	N	N	N	N	N	N	계	253,412	0	253,412	49,082	49,573	50,069	51,571	53,118	0	
									재량	253,412	0	253,412	49,082	49,573	50,069	51,571	53,118	0	
									시도비	253,412	0	253,412	49,082	49,573	50,069	51,571	53,118	0	

# 세부사업계획서

회계연도 : 2023년

회계구분 : 일반회계

분 야 : 전체

부 문 : 전체

(단위 : 백만원)

분야·부문·정책·단위·세부사업		사업개요	국가계획	투자심사	지방채	BTL	의무지출			재원	총사업비	기투자	연도별투자계획						향후
							법정	보조	이자				소계	2023	2024	2025	2026	2027	
		광역알뜰교통카드연계 마일리지 지원사업 운영									23,820	0	23,820	4,764	4,764	4,764	4,764	4,764	0
		알뜰교통카드연계 마일리지 지원사업	기간: 2023.~2027. 대상: 알뜰교통카드 이 용자 규모: 연간 47.6억원 내용: 보행 및 자전거 연계 대중교통 이용 마 일리지 지급	N	N	N	N	N	N	계	23,820	0	23,820	4,764	4,764	4,764	4,764	4,764	0
										재량	23,820	0	23,820	4,764	4,764	4,764	4,764	4,764	0
										국고보조금	11,910	0	11,910	2,382	2,382	2,382	2,382	2,382	0
										시도비	11,910	0	11,910	2,382	2,382	2,382	2,382	2,382	0
		시내버스 준공영제 운영									961,928	0	961,928	182,000	183,000	187,501	198,751	210,676	0
		버스운송사업 개선									961,928	0	961,928	182,000	183,000	187,501	198,751	210,676	0
		준공영제 재정지원	기간: 연중추진(연례반 복) 대상: 버스운송업체 규모: 34개사 184개 노선 1,903대 내용: 운송원가 대비 운 송수지 적자액 지원	N	N	N	N	N	N	계	961,928	0	961,928	182,000	183,000	187,501	198,751	210,676	0
										재량	961,928	0	961,928	182,000	183,000	187,501	198,751	210,676	0
										시도비	961,928	0	961,928	182,000	183,000	187,501	198,751	210,676	0
		버스정책사업 효율화									163,161	12,947	150,214	41,004	27,303	27,303	27,303	27,303	0
		버스운행사업지원									154,498	6,436	148,062	38,852	27,303	27,303	27,303	27,303	0
		버스업체 재정보조	기간: 연중추진(연례반 복) 대상: 버스운송업체 규모: 36개 업체 내용: 환승무료(활인)에 따른 손실비용 보전	N	N	N	N	N	N	계	50,000	0	50,000	10,000	10,000	10,000	10,000	10,000	0
										재량	50,000	0	50,000	10,000	10,000	10,000	10,000	10,000	0
										시도비	50,000	0	50,000	10,000	10,000	10,000	10,000	10,000	0
		버스 유가보조금 지 원	기간: 연례반복 대상: 여객자동차 운수사업법에 따라 여객자동차운송사업 면허 를 받거나 등록한 노선버스에 사 용되는 연 지원규모: 노선버스 총 2,336대 내용: 주유·충전량(ℓ, m³, kg) x 지급단가(원/ℓ, 원/m³, 원/ kg)	N	N	N	Y	N	N	계	31,680	0	31,680	6,336	6,336	6,336	6,336	6,336	0
										의무	31,680	0	31,680	6,336	6,336	6,336	6,336	6,336	0
										시도비	31,680	0	31,680	6,336	6,336	6,336	6,336	6,336	0

## 세부사업계획서

회계연도 : 2023년

회계구분 : 일반회계

분 야 : 전체

부 문 : 전체

(단위 : 백만원)

분야·부문·정책·단위·세부사업				사업개요	국가계획	투자심사	지방채	BTL	의무지출			재원	총사업비	기투자	연도별 투자 계획						항 후
									법정	보조	이자				소 계	2023	2024	2025	2026	2027	
	국토교통부	저상버스 도입보조	기간 : 2023-2027 내용 : 교통약자들의 대중교통 이용 편의를 위한 저상버스 도입	Y	국토교통부	N	N	N	N	Y	N	계	50,165	6,436	43,729	17,985	6,436	6,436	6,436	6,436	0
												의 무	50,165	6,436	43,729	17,985	6,436	6,436	6,436	6,436	0
												국고보조금	25,083	3,218	21,865	8,993	3,218	3,218	3,218	3,218	0
												시 도 비	25,083	3,218	21,865	8,993	3,218	3,218	3,218	3,218	0
		버스정류장 환경개선사업(직접)	기간:연중추진(연례반복) 대상:버스승강장 규모:승강장 유지관리 내용:승강장 유지관리를 통한 이용자 편의제공	N	N	N	N	N	N	계	14,201	0	14,201	2,840	2,840	2,840	2,840	2,840	2,840	0	
										재 량	14,201	0	14,201	2,840	2,840	2,840	2,840	2,840	2,840	0	
										시 도 비	14,201	0	14,201	2,840	2,840	2,840	2,840	2,840	2,840	0	
		버스정류장 환경개선사업(지원)	연중추진(연례반복) 버스승강장 버스승강장(첼터) 및 편의시설을 설치 버스승강장 및 편의시설물 설치를 통한 이용자 편의 증진	N	N	N	N	N	N	계	8,453	0	8,453	1,691	1,691	1,691	1,691	1,691	1,691	0	
										재 량	8,453	0	8,453	1,691	1,691	1,691	1,691	1,691	1,691	1,691	0
										시 도 비	8,453	0	8,453	1,691	1,691	1,691	1,691	1,691	1,691	1,691	0
		코로나19 감염증 긴급대책											8,663	6,511	2,152	2,152	0	0	0	0	0
		코로나 19 장기화에 따른 광역버스 유류비 등 재정지원	기간:2023.01. ~ 2023. 12. 대상 : 인천시 광역버스 업체 9개사 9개사 22개노선 302대 노선페션 방지를 위한 유류비등 재정지원	N	N	N	N	Y	N	계	8,663	6,511	2,152	2,152	0	0	0	0	0	0	
	의 무									8,663	6,511	2,152	2,152	0	0	0	0	0	0		
	국고보조금									54	54	0	0	0	0	0	0	0			
	시 도 비									8,609	6,457	2,152	2,152	0	0	0	0	0			
	사람·인천 중심의 철도망 구축											6,466	0	6,466	3,662	0	2,804	0	0	0	
	철도운영지원											6,466	0	6,466	3,662	0	2,804	0	0	0	
	역사 이동편의시설 설치 지원			2023~2025 인천1호선 동쪽역, 영종역 동곡역: 13개역 E/W 1차, 3번 출구 E/S와 입석역: 1번 출구 E/S 2차 역사 내 교통약자의 이용편의 증진을 위한 E/W 및 E/S 설치	Y	N	N	N	N	N		계	6,466	0	6,466	3,662	0	2,804	0	0	0

# 세부사업계획서

회계연도 : 2023년

회계구분 : 일반회계

분야 : 전체

부문 : 전체

(단위 : 백만원)

분야·부문·정책·단위·세부사업				사업개요	국가계획	투자심사	지방채	BTL	의무지출			재원	총사업비	기투자	연도별투자계획						향후			
															소계	2023	2024	2025	2026	2027				
			역사 이동편의시설 설치 지원	2023~2025 인천1호선 동막역, 임학역 동막역: 내부계단 E/V 1대, 3번 출구 E/S 2대 임학역: 1번 출구 E/S 2대 역사 내 교통약자의 이동편의 증진을 위한 E/V 및 E/S 설치		Y	N	N	N	N	N	재량	6,466	0	6,466	3,662	0	2,804	0	0	0			
												시도비	6,466	0	6,466	3,662	0	2,804	0	0	0			
			택시서비스 수준 향상												240,013	0	240,013	48,403	47,903	47,903	47,903	47,903	0	
			택시정책 기반 조성													124,513	0	124,513	25,303	24,803	24,803	24,803	24,803	0
			장애인 콜택시 지원 업무	기간:2023.01~2027.12 대상:장애인 등 교통약자 규모:특장차 193대, 바우처택시 300대 내용:교통약자 이동지원	Y	국토교통부	N	N	N	Y	N	N	계	104,423	0	104,423	20,885	20,885	20,885	20,885	20,885	20,885	0	
													의무	104,423	0	104,423	20,885	20,885	20,885	20,885	20,885	0		
													기금보조금	47,845	0	47,845	9,569	9,569	9,569	9,569	9,569	0		
													시도비	56,578	0	56,578	11,316	11,316	11,316	11,316	11,316	0		
			특별교통수단 운영	기간 : 2023 ~ 2027 대상 : 장애인, 휠체어 이용자 등 교통약자 규모 : 193대 내용 : 교통약자 이동지원	Y	국토교통부	N	N	N	Y	N	N	계	10,590	0	10,590	2,118	2,118	2,118	2,118	2,118	2,118	0	
													의무	10,590	0	10,590	2,118	2,118	2,118	2,118	2,118	0		
													국고보조금	5,295	0	5,295	1,059	1,059	1,059	1,059	1,059	0		
													시도비	5,295	0	5,295	1,059	1,059	1,059	1,059	1,059	0		
			농촌형 교통서비스 제공사업	기간:연례반복 대상:강화군,옹진군 내용:교통취약 지역주민에 수요응답형 농촌형 교통서비스 제공(버스형, 택시형)	Y	농림축산식품부	N	N	N	N	Y	N	계	4,000	0	4,000	800	800	800	800	800	800	0	
													의무	4,000	0	4,000	800	800	800	800	800	0		
													균특보조금	2,500	0	2,500	500	500	500	500	500	0		
													시도비	1,500	0	1,500	300	300	300	300	300	0		
			노후 택시 대폐차 보조금 지원	기간:2023.01.~2027.12. 대상:인천시 관내 법인 및 개인택시 운송사업자 규모:법인 개인 1,000대 내용:1대당 150만원 대폐차 보조금 지원		N	N	N	N	N	N	계	5,500	0	5,500	1,500	1,000	1,000	1,000	1,000	1,000	0		
												재량	5,500	0	5,500	1,500	1,000	1,000	1,000	1,000	1,000	0		

# 세부사업계획서

회계연도 : 2023년

회계구분 : 일반회계

분야 : 전체

부문 : 전체

(단위 : 백만원)

분야·부문·정책·단위·세부사업				사업개요	국가계획	투자심사	지방채	BTL	의무지출			재원	총사업비	기투자	연도별투자계획						향후
									법정	보조	이자				소계	2023	2024	2025	2026	2027	
				노후 택시 대폐차 보조금 지원		N	N	N	N	N	N	시도비	5,500	0	5,500	1,500	1,000	1,000	1,000	1,000	0
				택시운송사업지원									115,500	0	115,500	23,100	23,100	23,100	23,100	23,100	0
				택시운송사업자 유가보조금 지원		N	N	N	Y	N	N	계	75,000	0	75,000	15,000	15,000	15,000	15,000	15,000	0
												의무	75,000	0	75,000	15,000	15,000	15,000	15,000	15,000	0
												시도비	75,000	0	75,000	15,000	15,000	15,000	15,000	15,000	0
				택시교통카드 사용수수료 등 지원		N	N	N	N	N	N	계	29,000	0	29,000	5,800	5,800	5,800	5,800	5,800	0
												재량	29,000	0	29,000	5,800	5,800	5,800	5,800	5,800	0
												시도비	29,000	0	29,000	5,800	5,800	5,800	5,800	5,800	0
				시민 택시이용 편의 제공을 위한 콜비 지원		N	N	N	N	N	N	계	5,500	0	5,500	1,100	1,100	1,100	1,100	1,100	0
												재량	5,500	0	5,500	1,100	1,100	1,100	1,100	1,100	0
												시도비	5,500	0	5,500	1,100	1,100	1,100	1,100	1,100	0
				택시운수종사자 근로의욕 고취 지원		N	N	N	N	N	N	계	6,000	0	6,000	1,200	1,200	1,200	1,200	1,200	0
												재량	6,000	0	6,000	1,200	1,200	1,200	1,200	1,200	0
												시도비	6,000	0	6,000	1,200	1,200	1,200	1,200	1,200	0
				시민 중심 첨단교통 구현									99,586	12,440	87,146	17,716	17,251	17,320	17,392	17,467	0
				실시간 교통정보 제공									40,445	12,440	28,005	5,601	5,601	5,601	5,601	5,601	0
				첨단 교통관리시스템 구축사업	Y 국토교통부	Y	N	N	N	Y	N	계	40,445	12,440	28,005	5,601	5,601	5,601	5,601	5,601	0
												의무	40,445	12,440	28,005	5,601	5,601	5,601	5,601	5,601	0

# 세부사업계획서

회계연도 : 2023년

회계구분 : 일반회계

분 야 : 전체

부 문 : 전체

(단위 : 백만원)

분야·부문·정책·단위·세부사업				사업개요	국가계획	투자심사	지방채	BTL	의무지출			재원	총사업비	기투자	연도별투자계획						향후
									법정	보조	이자				소계	2023	2024	2025	2026	2027	
		첨단 교통관리시스템 구축사업	2021.01.~2027. 12. 도시부 주요도로 지능형교통시스템 첨단교통관리시스템 구축	Y 국토교통부	Y	N	N	N	Y	N	국고보조금	16,176	4,976	11,200	2,240	2,240	2,240	2,240	2,240	0	
											시도비	24,269	7,464	16,805	3,361	3,361	3,361	3,361	3,361	0	
		시민체감형 교통서비스 제공											38,641	0	38,641	8,015	7,550	7,619	7,691	7,766	0
		지능형교통정보시스템 운영	2023.01~2027. 12 인천시민 교통정보시스템 교통정보수집 운영	N	N	N	N	N	N	계	7,729	0	7,729	1,833	1,368	1,436	1,508	1,584	0		
										재량	7,729	0	7,729	1,833	1,368	1,436	1,508	1,584	0		
										시도비	7,729	0	7,729	1,833	1,368	1,436	1,508	1,584	0		
		지능형 교통체계(ITS) 통합관리 운영	2023. 1~ 2027. 12. 인천시민 관내 ITS시설 ITS시설 위탁 운영	N	N	N	N	N	N	계	15,840	0	15,840	3,168	3,168	3,168	3,168	3,168	0		
										재량	15,840	0	15,840	3,168	3,168	3,168	3,168	3,168	0		
										시도비	15,840	0	15,840	3,168	3,168	3,168	3,168	3,168	0		
		버스정보관리시스템(BIS) 운영	2023.01~2027. 12 인천시민 버스정보관리시스템(BIS) 버스정보관리시스템 유지관리	N	N	N	N	N	N	계	15,072	0	15,072	3,014	3,014	3,014	3,014	3,014	0		
										재량	15,072	0	15,072	3,014	3,014	3,014	3,014	3,014	0		
										시도비	15,072	0	15,072	3,014	3,014	3,014	3,014	3,014	0		
		교통안전시설 운영관리											4,500	0	4,500	900	900	900	900	900	0
		교통신호시설 확충	2022~2026 인천시민 노후 교통신호제어기 645대 노후 교통신호제어기 교체(645대)	N	N	N	N	N	N	계	4,500	0	4,500	900	900	900	900	900	0		
										재량	4,500	0	4,500	900	900	900	900	900	0		
										시도비	4,500	0	4,500	900	900	900	900	900	0		
		교통신호시설 유지관리											16,000	0	16,000	3,200	3,200	3,200	3,200	3,200	0
		교통신호시설 유지보수			2023. 1~2027. 12 인천시민 100억(100%시비) 교통신호시설물 신설 및 보수	Y 경찰청	N	N	N	N	N	N	계	16,000	0	16,000	3,200	3,200	3,200	3,200	3,200



# 세부사업계획서

회계연도 : 2023년

회계구분 : 일반회계

분 야 : 전체

부 문 : 전체

(단위 : 백만원)

분야·부문·정책·단위·세부사업				사업개요	국가계획	투자심사	지방채	BTL	의무지출			재원	총사업비	기투자	연도별투자계획						향후												
									법정	보조	이자				소계	2023	2024	2025	2026	2027													
				교통신호시설 유지 보수	2023. 1~2027. 12 인천시인 160억(100%시비) 교통신호시설물 신설 및 보수	Y 경찰청	N	N	N	N	N	N	재량	16,000	0	16,000	3,200	3,200	3,200	3,200	3,200	0											
				시도비									16,000	0	16,000	3,200	3,200	3,200	3,200	3,200	0												
		물류산업 스마트·디지털 혁신 성장지원												358,251	0	358,251	67,818	68,793	69,782	73,800	78,059	0											
		화물운수사업 지원												344,164	0	344,164	65,000	65,975	66,965	70,983	75,241	0											
				사업용 화물자동차 유가보조금 지원	2023.01.01.~2027. 12.31. 사업용 화물자동차 33,531대 (2022.08. 기준) 인천시 등록된 사업용 화물 자동차를 대상으로 매월 유가보조금 지급(카드사용분, 서류신청분)	Y 국토교통부	N	N	N	Y	N	N	계	344,164	0	344,164	65,000	65,975	66,965	70,983	75,241	0											
													의무	344,164	0	344,164	65,000	65,975	66,965	70,983	75,241	0											
													시도비	344,164	0	344,164	65,000	65,975	66,965	70,983	75,241	0											
				해양항공물류 활성화 지원											14,088	0	14,088	2,818	2,818	2,818	2,818	2,818	0										
															인천지역 항만 발전 지원	기간:2023-2027 대상:배후단지 입주기업 및 선사, 화주, 포워더 등 임대료 간접지원 : 1,618백만원 / 인센티브 : 1,200백만원 내용:항만배후단지 입주기업 임대료 간접지원 및 인센티브 지급	N	N	N	N	N	N	계	14,088	0	14,088	2,818	2,818	2,818	2,818	2,818	0	
																							재량	14,088	0	14,088	2,818	2,818	2,818	2,818	2,818	0	
				인천지역 항만 발전 지원	기간:2023-2027 대상:배후단지 입주기업 및 선사, 화주, 포워더 등 임대료 간접지원 : 1,618백만원 / 인센티브 : 1,200백만원 내용:항만배후단지 입주기업 임대료 간접지원 및 인센티브 지급	N	N	N	N	N	N	N		시도비	14,088	0	14,088	2,818	2,818	2,818	2,818	2,818	0										
														국토및지역개발											2,324,578	795,556	1,422,287	134,234	228,093	229,752	241,530	588,678	106,735
																	수자원										226,570	79,712	146,858	25,866	40,153	29,606	31,980
		하천 정비	226,570	79,712	146,858	25,866	40,153	29,606	31,980	19,254	0																						
				깨끗하고 맑은 물 관리	226,570	79,712	146,858	25,866	40,153	29,606	31,980	19,254	0																				
						동락천 수해상습지 개선사업(전환-직접)(전환사업)	기간:2014. 1.~2024. 12 대상:동락천 규모:L=2.9km 내용:수해상습 하천정비	N	N	N	N	N	N														계	26,706	19,542	7,164	4,200	2,964	0
			재량	26,706										19,542	7,164	4,200	2,964	0	0	0	0												
국고보조금			2,216	2,216										0	0	0	0	0	0	0													

# 세부사업계획서

회계연도 : 2023년

회계구분 : 일반회계

분야 : 전체

부문 : 전체

(단위 : 백만원)

분야·부문·정책·단위·세부사업				사업개요	국가계획	투자심사	지방채	BTL	의무지출			재원	총사업비	기투자	연도별투자계획						향후
									법정	보조	이자				소계	2023	2024	2025	2026	2027	
			동락천 수해상습지 개선사업(전환-직접) (전환사업)	기간:2014.1.~2024.12 대상:동락천 규모:L=2.9km 내용:수해상습 하천정비		N	N	N	N	N	N	국특보조금	2,000	2,000	0	0	0	0	0	0	0
												시도비	22,490	15,326	7,164	4,200	2,964	0	0	0	0
			교산천 수해상습지 개선사업(전환-직접) (전환사업)	기간:2015.1.~2024.12. 대상:교산천 규모:L=3.25km 내용:수해상습 하천정비	N	N	N	N	Y	N	계	26,068	15,682	10,386	3,700	6,686	0	0	0	0	0
											의무	26,068	15,682	10,386	3,700	6,686	0	0	0	0	
											국고보조금	2,040	2,040	0	0	0	0	0	0	0	
											국특보조금	2,000	2,000	0	0	0	0	0	0	0	
											시도비	22,028	11,642	10,386	3,700	6,686	0	0	0	0	
			운연천 수해상습지 개선사업(전환-직접) (전환사업)	기간:2017.08-2023.12 대상:운연천 규모:L=2.69km 내용:수해상습 하천정비	N	N	N	N	Y	N	계	18,744	14,713	4,031	4,031	0	0	0	0	0	0
											의무	18,744	14,713	4,031	4,031	0	0	0	0	0	0
											국고보조금	200	200	0	0	0	0	0	0	0	
											국특보조금	1,800	1,800	0	0	0	0	0	0	0	
											시도비	16,744	12,713	4,031	4,031	0	0	0	0	0	
			굴포천 생태하천 복원사업(전환-지원) (전환사업)	기간:2017.01~2024.8 대상:굴포천 규모:L=1.5km 내용:굴포천 생태하천 복원	Y	N	N	N	Y	N	계	35,215	29,775	5,440	5,440	0	0	0	0	0	0
											의무	35,215	29,775	5,440	5,440	0	0	0	0	0	0
											국특보조금	1,000	1,000	0	0	0	0	0	0	0	
											기금보조금	11,365	11,365	0	0	0	0	0	0	0	
											시도비	22,850	17,410	5,440	5,440	0	0	0	0	0	
											(민자 등)	12,150	11,825	325	325	0	0	0	0	0	

# 세부사업계획서

회계연도 : 2023년

회계구분 : 일반회계

분 야 : 전체

부 문 : 전체

(단위 : 백만원)

분야·부문·정책·단위·세부사업				사업개요	국가계획	투자심사	지방채	BTL	의무지출			재원	총사업비	기투자	연도별투자계획						향후		
									법정	보조	이자				소계	2023	2024	2025	2026	2027			
			장수천 하천정비사업	기간:2023-2027 대상:장수천 규모:L=4.1 내용:하천수질복원 및 넋가체험장		N	N	N	N	N	N	계	19,946	0	19,946	1,000	3,106	3,106	5,280	7,454	0		
				재량	19,946	0	19,946	1,000	3,106	3,106	5,280	7,454	0										
				시도비	19,946	0	19,946	1,000	3,106	3,106	5,280	7,454	0										
			계양천 하천정비사업	기간:2023.1 ~ 2027.12. 대상:계양천 규모: L=1.0km 내용:하천환경정비 및 산책로 정비 등		Y	N	N	N	Y	N	계	18,717	0	18,717	0	4,402	4,505	4,505	5,305	0		
				의무	18,717	0	18,717	0	4,402	4,505	4,505	5,305	0										
				시도비	18,717	0	18,717	0	4,402	4,505	4,505	5,305	0										
			승기천 하천정비사업	기간: 2023.1 ~ 2026.6. 대상:승기천 하천정비사업 규모:48,700백만원(시비) 내용:하천수질복원 및 물놀이 장 등 친수공간 조성		Y	N	N	N	N	N	계	48,700	0	48,700	1,000	16,500	15,500	15,700	0	0		
				재량	48,700	0	48,700	1,000	16,500	15,500	15,700	0	0										
				시도비	48,700	0	48,700	1,000	16,500	15,500	15,700	0	0										
			하천유지관리사업	기간:2023.1-2027.12 대상:굴포천, 승기천, 공촌천, 심곡천 규모:생태하천(굴포천, 승기천, 공촌천, 심곡천) 유지용수 공급시설 유지관리, 지역수자원관 내용:생태하천 유지용수 공급시설 관리, 지역수자원관리위원회 심의수당, 하천유지관리 수행여		N	N	N	N	Y	N	계	6,474	0	6,474	1,295	1,295	1,295	1,295	1,295	0		
				의무	6,474	0	6,474	1,295	1,295	1,295	1,295	1,295	0										
				시도비	6,474	0	6,474	1,295	1,295	1,295	1,295	1,295	0										
			지방하천유지관리	기간:2023.1-2027.12 대상:인천시 관내 지방하천 규모:지방하천 30개소 내용:지방하천 유지관리, 하천시설물 유지보수, 하천정화사업 등		N	N	N	N	N	N	계	26,000	0	26,000	5,200	5,200	5,200	5,200	5,200	0		
				재량	26,000	0	26,000	5,200	5,200	5,200	5,200	5,200	0										
				시도비	26,000	0	26,000	5,200	5,200	5,200	5,200	5,200	0										
			지역및도시												2,098,008	715,844	1,275,430	108,368	187,941	200,147	209,551	569,424	106,735
			스마트도시 행정구현												21,679	1,966	19,713	2,343	4,343	4,343	4,343	4,343	0
			스마트도시 자료 구축 및 운영												21,679	1,966	19,713	2,343	4,343	4,343	4,343	4,343	0

# 세부사업계획서

회계연도 : 2023년

회계구분 : 일반회계

분야 : 전체

부문 : 전체

(단위 : 백만원)

분야·부문·정책·단위·세부사업				사업개요	국가계획	투자심사	지방채	BTL	의무지출			재원	총사업비	기투자	연도별투자계획						향후											
									법정	보조	이자				소계	2023	2024	2025	2026	2027												
			스마트 GIS 인천 구축	기간:2023.1. ~ 2027.12. 대상:인천광역시 규모:인천시 전역 541km <sup>2</sup> 내용:항공라이다 데이터 구축, 3D 모델링 및 정밀 수치표고모델 제작 등		N	N	N	N	N	N	계	6,780	1,966	4,814	963	963	963	963	963	0											
												재량	6,780	1,966	4,814	963	963	963	963	963	0											
												시도비	6,780	1,966	4,814	963	963	963	963	963	0											
				GIS 플랫폼 유지관리	기간:2023.1 ~ 2027.12. 대상:GIS 플랫폼 통합운영 GIS 콘텐츠 생성수: 26,875개(2017.~현재) 내용:응용S/W 및 상용S/W 운영관리		N	N	N	N	N	N	계	5,898	0	5,898	1,180	1,180	1,180	1,180	1,180	1,180	0									
													재량	5,898	0	5,898	1,180	1,180	1,180	1,180	1,180	1,180	0									
													시도비	5,898	0	5,898	1,180	1,180	1,180	1,180	1,180	1,180	0									
				XR메타버스 인천이음 프로젝트	2023.01.~2027.12. 국내외 메타버스 기업, 대학, 전문가, 협력사 및 인천시 학생, 일반인 등 인천광역시 전체 메타버스 관련 사업 및 행사 추진	Y과기 기술 보 신 부	N	N	N	N	N	N	계	9,000	0	9,000	200	2,200	2,200	2,200	2,200	2,200	0									
													재량	9,000	0	9,000	200	2,200	2,200	2,200	2,200	2,200	2,200	0								
													국고보조금	8,000	0	8,000	0	2,000	2,000	2,000	2,000	2,000	0									
			시도비	1,000	0	1,000	200	200	200	200	200	200	0																			
			미래지향적 도시계획 추진																													
			개발제한구역 관리																					32,057	0	32,057	6,284	6,347	6,411	6,475	6,540	0
																								32,057	0	32,057	6,284	6,347	6,411	6,475	6,540	0
					개발제한구역 주민지원사업	2023. 1. ~ 2027. 12. GB 내 거주민 도로, 공원 등 GB 주민지원사업	Y국 토 교 부	N	N	N	N	N	N	계	32,057	0	32,057	6,284	6,347	6,411	6,475	6,540	0									
														재량	32,057	0	32,057	6,284	6,347	6,411	6,475	6,540	0									
														국토보조금	32,057	0	32,057	6,284	6,347	6,411	6,475	6,540	0									
			입체적인 도시개발 추진																													
			국제수준의 입체복합도시 조성																					6,027	324	5,704	3,189	2,514	0	0	0	0
					6,027	324																	5,704	3,189	2,514	0	0	0	0	0		
		루원시티 사업추진	기간: 2022~2024 규모:기정면 1.2만 총임구(2개소) 설치 (복 4.4m / 길이 11.8m / 높이 약 3m) 내용:기정면 1.2만 총임구(2개소) 설치용 설계비, 공사비 및 관리비		Y	N	N	N	N	N	계	6,027	324	5,704	3,189	2,514	0	0	0	0												

# 세부사업계획서

회계연도 : 2023년

회계구분 : 일반회계

분야 : 전체

부 문 : 전체

(단위 : 백만원)

분야·부문·정책·단위·세부사업				사업개요	국가계획	투자심사	지방채	BTL	의무지출			재원	총사업비	기투자	연도별투자계획						향후
									법정	보조	이자				소계	2023	2024	2025	2026	2027	
				루원시티 사업추진	기간: 2022~2024 규모: 가정역 1.2번 출입구(2개소) 설치 (폭 4.4m / 길이 11.8m / 넓이 19.9m) 내용: 가정역 1.2번 출입구(2개소) 설치를 위한 설계비, 공사비 및 기타 경비	Y	N	N	N	N	N	재량	6,027	324	5,704	3,189	2,514	0	0	0	0
				시도비								시도비	6,027	324	5,704	3,189	2,514	0	0	0	0
				선진지적행정구현									4,377	0	4,377	875	875	875	875	875	0
				토지행정역량강화									4,377	0	4,377	875	875	875	875	875	0
				지적재조사사업(지원)	기간: 2023. 1.~2030. 12. 대상: 관내 10개 군구 지적불부합지 규모: 3,776필지 내용: 사업지구 선정하여 지적불부합지 정비	Y	국토교통부	N	N	N	N	계	4,377	0	4,377	875	875	875	875	875	0
												의무	4,377	0	4,377	875	875	875	875	875	0
												국고보조금	4,377	0	4,377	875	875	875	875	875	0
				부대이전 개발계획 추진									1,063,115	537,210	471,671	4,744	79,509	90,440	83,040	213,940	54,235
				반환공여구역등 개발계획 추진									1,018,405	499,708	464,463	1,040	76,005	90,440	83,040	213,940	54,235
				주한미군 공여구역 주변지역 등 지원	기간 : 2010.01~2030. 12. 규모 : 604,938㎡ 내용 : 부지매입, 공원 조성, 공공청사 건립 및 도로개설	Y	행정부	N	N	N	Y	계	1,012,373	498,873	459,265	0	74,965	89,400	82,000	212,900	54,235
												의무	1,012,373	498,873	459,265	0	74,965	89,400	82,000	212,900	54,235
												국고보조금	554,900	329,600	225,300	0	41,400	50,800	48,900	84,200	0
												시도비	440,473	152,273	233,965	0	33,565	38,600	33,100	128,700	54,235
												지방채	17,000	17,000	0	0	0	0	0	0	0
				캠프마켓 B구역 개방공간 관리	기간: 2023.01. ~ 2027. 12. 규모: 개방구간 면적 47,300㎡ 내용: 캠프마켓 개방공간 관리		N	N	N	N	N	계	6,032	835	5,198	1,040	1,040	1,040	1,040	1,040	0
												재량	6,032	835	5,198	1,040	1,040	1,040	1,040	1,040	0
												시도비	6,032	835	5,198	1,040	1,040	1,040	1,040	1,040	0
				도시기반시설 구축									44,710	37,502	7,208	3,704	3,504	0	0	0	0

# 세부사업계획서

회계연도 : 2023년

회계구분 : 일반회계

분 야 : 전체

부 문 : 전체

(단위 : 백만원)

분야 · 부문 · 정책 · 단위 · 세부사업				사업개요	국가계획	투자심사	지방채	BTL	의무지출			재원	총사업비	기투자	연도별투자계획						향후
									법정	보조	이자				소계	2023	2024	2025	2026	2027	
			부평동~장고개간 도로개설 3차 2공구	기간: 2010~2024 규모: L=660, B=30~50m 내용: 도로개설	Y	N	N	N	N	계	44,710	37,502	7,208	3,704	3,504	0	0	0	0		
										재량	44,710	37,502	7,208	3,704	3,504	0	0	0	0		
										국고보조금	27,700	27,700	0	0	0	0	0	0	0		
										시도비	17,010	9,802	7,208	3,704	3,504	0	0	0	0		
		공원녹지조성사업									520,324	156,100	311,725	2,525	4,200	5,300	33,300	266,400	52,500		
		도시공원 · 녹지 조성									520,324	156,100	311,725	2,525	4,200	5,300	33,300	266,400	52,500		
			중앙공원 조성	1988년 ~ 2024년 인천시민 352천㎡(9개지구, 폭 100m, 길이 3.9km) 중앙공원 활성화 사업 추진	N	N	N	N	N	계	154,957	152,457	2,500	0	2,500	0	0	0	0		
										재량	154,957	152,457	2,500	0	2,500	0	0	0	0		
										시도비	154,957	152,457	2,500	0	2,500	0	0	0	0		
			자치단체 공원조성 경상보조	기간:2009.1. ~ 2025.12. 대상: 군 · 구 녹지사업 규모:구 지방채 489억원 내용: 지방채 경상보조	N	N	N	N	Y	N	계	7,385	2,343	5,043	2,343	1,400	1,300	0	0	0	
											의무	7,385	2,343	5,043	2,343	1,400	1,300	0	0	0	
											시도비	7,385	2,343	5,043	2,343	1,400	1,300	0	0	0	
			소래지역 국가도시 공원 조성사업	기간:2021~2028 대상:남동구 논현동 1~17 일원 규모:소래습지지원원 665 만㎡ 내용:국가도시공원 지정	Y	N	N	N	Y	N	계	357,982	1,300	304,182	182	300	4,000	33,300	266,400	52,500	
											의무	357,982	1,300	304,182	182	300	4,000	33,300	266,400	52,500	
											국고보조금	21,500	0	21,500	0	0	0	16,500	5,000	0	
											시도비	336,482	1,300	282,682	182	300	4,000	16,800	261,400	52,500	
											(민자 등)	234,000	0	234,000	0	0	189,000	45,000	0	0	
	특수지역 개발 및 지원										66,342	0	66,342	13,268	13,268	13,268	13,268	13,268	0		

# 세부사업계획서

회계연도 : 2023년

회계구분 : 일반회계

분 야 : 전체

부 문 : 전체

(단위 : 백만원)

분야·부문·정책·단위·세부사업				사업개요	국가계획	투자심사	지방채	BTL	의무지출			재원	총사업비	기투자	연도별투자계획						향후
									법정	보조	이자				소계	2023	2024	2025	2026	2027	
			섬 지역 교통편의 증진									66,342	0	66,342	13,268	13,268	13,268	13,268	13,268	0	
			여객선 운임지원(자체)	2023.~01.~2027.12. 인천시민, 타시도민 등 인천시 관내 섬 여객선 운임지원	N	N	N	N	Y	N	계	32,090	0	32,090	6,418	6,418	6,418	6,418	6,418	6,418	0
											의 무	32,090	0	32,090	6,418	6,418	6,418	6,418	6,418	0	
											시 도 비	32,090	0	32,090	6,418	6,418	6,418	6,418	6,418	0	
											(민자 등)	6,135	0	6,135	1,227	1,227	1,227	1,227	1,227	0	
											계	5,527	0	5,527	1,105	1,105	1,105	1,105	1,105	0	
			섬 지역 주민 여객선 운임지원(자체)	23.01.01.~27.12.31. 섬지역 주민 25개섬 약 15천명 여객운임지원	N	N	N	N	Y	N	의 무	5,527	0	5,527	1,105	1,105	1,105	1,105	1,105	1,105	0
											시 도 비	5,527	0	5,527	1,105	1,105	1,105	1,105	1,105	0	
											(민자 등)	5,527	0	5,527	1,105	1,105	1,105	1,105	1,105	0	
											계	28,725	0	28,725	5,745	5,745	5,745	5,745	5,745	0	
			섬 지역 주민 여객선 운임지원(보조)	기간:23.01~27.12 대상:인천시섬지역주민 규모:여객차량운임 내용:운임비 지원	Y 해양수산부	N	N	N	N	Y	N	국고보조금	18,465	0	18,465	3,693	3,693	3,693	3,693	3,693	0
												시 도 비	10,260	0	10,260	2,052	2,052	2,052	2,052	2,052	0
												(민자 등)	10,260	0	10,260	2,052	2,052	2,052	2,052	2,052	0
												계	239,958	20,245	219,714	47,187	48,598	50,726	38,968	34,234	0
												특수상황지역개발사업									
			기초생활기반확충	기간:2023.01~2027.12 대상:서구, 강화, 옹진 규모:2023년 17건 내용:기반시설 확충	Y 행정안전부	N	N	N	N	Y	N	계	123,503	0	123,503	27,150	23,496	23,966	24,445	24,445	0
												의 무	123,503	0	123,503	27,150	23,496	23,966	24,445	24,445	0

# 세부사업계획서

회계연도 : 2023년

회계구분 : 일반회계

분야 : 전체

부문 : 전체

(단위 : 백만원)

분야·부문·정책·단위·세부사업				사업개요	국가계획	투자심사	지방채	BTL	의무지출			재원	총사업비	기투자	연도별투자계획						향후																																																																																																																																																																																																																																																																																																																																																																																																																																																																																																																																																																																																																																																																																																																																																																																																																																																																																																					
									법정	보조	이자				소계	2023	2024	2025	2026	2027																																																																																																																																																																																																																																																																																																																																																																																																																																																																																																																																																																																																																																																																																																																																																																																																																																																																																																						
			기초생활기반확충	기간:2023.01~2027.12 대상:서구, 강화, 옹진 규모:2023년 17건 내용:기반시설 확충	Y 행안 전부	N	N	N	N	Y	N	균특보조금	110,002	0	110,002	24,203	20,922	21,341	21,768	21,768	0																																																																																																																																																																																																																																																																																																																																																																																																																																																																																																																																																																																																																																																																																																																																																																																																																																																																																																					
												시도비	13,501	0	13,501	2,947	2,574	2,625	2,678	2,678	0																																																																																																																																																																																																																																																																																																																																																																																																																																																																																																																																																																																																																																																																																																																																																																																																																																																																																																					
												(민자 등)	13,999	0	13,999	3,104	2,657	2,710	2,764	2,764	0																																																																																																																																																																																																																																																																																																																																																																																																																																																																																																																																																																																																																																																																																																																																																																																																																																																																																																					
				지역소득증대	기간:2022.01~2027.12 대상:접경지역 개발 대상지 32개 내용:부존자원 및 특산물을 활용한 지역소득 증대를 위한 기반시설 확충	Y 행안 전부	N	N	N	N	Y	N	계	21,454	0	21,454	4,291	4,291	4,291	4,291	4,291	4,291	0																																																																																																																																																																																																																																																																																																																																																																																																																																																																																																																																																																																																																																																																																																																																																																																																																																																																																																			
													의무	21,454	0	21,454	4,291	4,291	4,291	4,291	4,291	0																																																																																																																																																																																																																																																																																																																																																																																																																																																																																																																																																																																																																																																																																																																																																																																																																																																																																																				
													균특보조금	19,070	0	19,070	3,814	3,814	3,814	3,814	3,814	0																																																																																																																																																																																																																																																																																																																																																																																																																																																																																																																																																																																																																																																																																																																																																																																																																																																																																																				
													시도비	2,384	0	2,384	477	477	477	477	477	0																																																																																																																																																																																																																																																																																																																																																																																																																																																																																																																																																																																																																																																																																																																																																																																																																																																																																																				
													(민자 등)	3,464	0	3,464	477	747	747	747	747	0																																																																																																																																																																																																																																																																																																																																																																																																																																																																																																																																																																																																																																																																																																																																																																																																																																																																																																				
				지역경관개선	기간:2023.01~2027.12 대상:강화군, 옹진군 규모:2023년 10건 내용:정주공간 조성 등	Y 행안 전부	N	N	N	N	Y	N	계	27,565	0	27,565	5,894	5,285	5,390	5,498	5,498	5,498	0																																																																																																																																																																																																																																																																																																																																																																																																																																																																																																																																																																																																																																																																																																																																																																																																																																																																																																			
			의무										27,565	0	27,565	5,894	5,285	5,390	5,498	5,498	5,498	0																																																																																																																																																																																																																																																																																																																																																																																																																																																																																																																																																																																																																																																																																																																																																																																																																																																																																																				
			균특보조금										24,502	0	24,502	5,239	4,697	4,791	4,887	4,887	4,887	0																																																																																																																																																																																																																																																																																																																																																																																																																																																																																																																																																																																																																																																																																																																																																																																																																																																																																																				
			시도비										3,063	0	3,063	655	587	599	611	611	0																																																																																																																																																																																																																																																																																																																																																																																																																																																																																																																																																																																																																																																																																																																																																																																																																																																																																																					
			(민자 등)										3,063	0	3,063	655	587	599	611	611	0																																																																																																																																																																																																																																																																																																																																																																																																																																																																																																																																																																																																																																																																																																																																																																																																																																																																																																					
			섬전	개발 및 접경지역 지원												21,178	1,955	19,223	2,566	5,185	6,738	4,734	0	0																																																																																																																																																																																																																																																																																																																																																																																																																																																																																																																																																																																																																																																																																																																																																																																																																																																																																																		
																									섬	마을단위 LPG 시설 구축	2022~2026년 섬 생활 주민 4개 섬(1,381세대) LPG 배관망 시설 구축	N	N	N	N	Y	N	계	12,678	1,955	10,723	1,958	2,635	4,188	1,941	0	0																																																																																																																																																																																																																																																																																																																																																																																																																																																																																																																																																																																																																																																																																																																																																																																																																																																																															
																																		의무	12,678	1,955	10,723	1,958	2,635	4,188	1,941	0	0																																																																																																																																																																																																																																																																																																																																																																																																																																																																																																																																																																																																																																																																																																																																																																																																																																																																															
																																		균특보조금	10,440	1,610	8,830	1,613	2,170	3,449	1,599	0	0																																																																																																																																																																																																																																																																																																																																																																																																																																																																																																																																																																																																																																																																																																																																																																																																																																																																															



# 세부사업계획서

회계연도 : 2023년

회계구분 : 일반회계

분야 : 전체

부 문 : 전체

(단위 : 백만원)

분야·부문·정책·단위·세부사업				사업개요	국가계획	투자심사	지방채	BTL	의무지출			재원	총사업비	기투자	연도별투자계획						향후
									법정	보조	이자				소계	2023	2024	2025	2026	2027	
			섬 마을단위 LPG 시설 구축	2022~2026년 섬 생활 주민 4개 섬(1,381세대) LPG 배관망 시설 구축		N	N	N	N	Y	N	(민자 등)	2,237	345	1,892	346	465	739	343	0	0
			NLL 평화생태 섬 둘레길 조성	2023.1. ~ 2026.12. 인천시 옹진군 둘레길 20km 조성 평화생태 둘레길 조성	Y 행안 전부	N	N	N	N	Y	N	계	8,500	0	8,500	607	2,550	2,550	2,793	0	0
												의 무	8,500	0	8,500	607	2,550	2,550	2,793	0	0
												국특보조금	7,000	0	7,000	500	2,100	2,100	2,300	0	0
												시 도 비	1,500	0	1,500	107	450	450	493	0	0
												(민자 등)	1,500	0	1,500	107	450	450	493	0	0
			서해 5도 종합발전 지원사업(주민생활지원)										46,259	18,290	27,970	7,287	10,341	10,341	0	0	0
			서해 5도 종합발전 지원	2021.01.~2025.12. 서해 5도 3개 사업 정주생활지원금 등	Y 행안 전부	N	N	N	N	Y	N	계	46,259	18,290	27,970	7,287	10,341	10,341	0	0	0
												의 무	46,259	18,290	27,970	7,287	10,341	10,341	0	0	0
												국고보조금	39,369	15,565	23,804	6,202	8,801	8,801	0	0	0
												시 도 비	6,890	2,725	4,166	1,085	1,540	1,540	0	0	0
												(민자 등)	2,953	1,168	1,785	465	660	660	0	0	0
			섬 관광 콘텐츠 발굴 및 지원										5,940	0	5,940	1,030	1,080	1,202	1,276	1,352	0
			섬 관광 활성화 사업										5,940	0	5,940	1,030	1,080	1,202	1,276	1,352	0
			섬 관광 상품 개발 육성	2023~2027 섬 관광객 인천 관내 섬 섬 관광 활성화 사업 지원		N	N	N	N	N	N	계	5,940	0	5,940	1,030	1,080	1,202	1,276	1,352	0
												재 량	5,940	0	5,940	1,030	1,080	1,202	1,276	1,352	0
												시 도 비	5,940	0	5,940	1,030	1,080	1,202	1,276	1,352	0
			인천대공원관리										37,527	0	37,527	7,361	7,389	7,464	7,578	7,734	0

# 세부사업계획서

회계연도 : 2023년

회계구분 : 일반회계

분 야 : 전체

부 문 : 전체

(단위 : 백만원)

분야·부문·정책·단위·세부사업				사업개요	국가계획	투자심사	지방채	BTL	의무지출			재원	총사업비	기투자	연도별투자계획						향후
									법정	보조	이자				소계	2023	2024	2025	2026	2027	
			인천대공원 운영										37,527	0	37,527	7,361	7,389	7,464	7,578	7,734	0
			공원 조경관리	기간:2023.1.~2027.12. 대상:인천대공원 규모:면적 2,665천㎡ 내용:기간제근로자인건비, 조경공사 등	N	N	N	N	N	N	계	4,931	0	4,931	991	970	980	990	1,000	0	
											재량	4,931	0	4,931	991	970	980	990	1,000	0	
											국고보조금	28	0	28	28	0	0	0	0	0	
											시도비	4,903	0	4,903	963	970	980	990	1,000	0	
			시설유지관리	기간:2023.1.~2027.12. 대상:인천대공원 규모:시설물 및 편의시설 내용:시설물관리, 민간위탁 등	N	N	N	N	N	N	계	14,902	0	14,902	2,922	2,950	2,980	3,010	3,040	0	
											재량	14,902	0	14,902	2,922	2,950	2,980	3,010	3,040	0	
											시도비	14,902	0	14,902	2,922	2,950	2,980	3,010	3,040	0	
			수목원 운영관리	기간:2023.1.~2027.12. 대상:인천대공원 수목원, 습지원, 치유의숲 규모:수목원(255,859㎡) 등 내용:기간제근로자인건비, 수시정비비 등	N	N	N	N	N	N	계	7,704	0	7,704	1,514	1,515	1,530	1,545	1,600	0	
											재량	7,704	0	7,704	1,514	1,515	1,530	1,545	1,600	0	
											국고보조금	14	0	14	14	0	0	0	0	0	
											시도비	7,690	0	7,690	1,500	1,515	1,530	1,545	1,600	0	
			공원이용객 편의제	기간:2023.1.~2027.12. 대상:인천대공원사업소 대상:인천대공원 2,665천㎡ 내용:위탁대행금 등	N	N	N	N	N	N	계	9,990	0	9,990	1,935	1,954	1,974	2,033	2,094	0	
											재량	9,990	0	9,990	1,935	1,954	1,974	2,033	2,094	0	
											시도비	9,990	0	9,990	1,935	1,954	1,974	2,033	2,094	0	
			동부권역공원관리										34,139	0	34,139	6,717	6,752	6,820	6,891	6,959	0
			동부권역공원운영										34,139	0	34,139	6,717	6,752	6,820	6,891	6,959	0
			시설유지관리		2023.1.~2027.12. 중앙공원 등 6개소 중앙공원 등 6개소, 2,819,000㎡ 기간제근로자인건비, 시설물관리 등		N	N	N	N	N	N	계	30,039	0	30,039	5,913	5,940	6,000	6,063	6,123

# 세부사업계획서

회계연도 : 2023년

회계구분 : 일반회계

분 야 : 전체

부 문 : 전체

(단위 : 백만원)

분야 · 부문 · 정책 · 단위 · 세부사업				사업개요	국가계획	투자심사	지방채	BTL	의무지출			재원	총사업비	기투자	연도별투자계획						향후			
									법정	보조	이자				소계	2023	2024	2025	2026	2027				
			시설유지관리	2023. 1.~2027. 12. 중앙공원 등 6개소 중앙공원 등 6개소 2,819,000㎡ 기간제근로자인건비, 시설물관리 등		N	N	N	N	N	N	재량	30,039	0	30,039	5,913	5,940	6,000	6,063	6,123	0			
												국고보조금	28	0	28	28	0	0	0	0	0			
												시도비	30,011	0	30,011	5,885	5,940	6,000	6,063	6,123	0			
												계	4,100	0	4,100	804	812	820	828	836	0			
												재량	4,100	0	4,100	804	812	820	828	836	0			
												시도비	4,100	0	4,100	804	812	820	828	836	0			
			서부공원운영관리																					
																								32,564
			월미공원운영																					
			시설유지관리	기간: 2023~2027 대상: 월미공원 시설물 규모: 588천㎡ 내용: 시설물유지, 관리		N	N	N	N	N	N	N			계	15,654	0	15,654	3,074	3,100	3,130	3,160	3,190	0
															재량	15,654	0	15,654	3,074	3,100	3,130	3,160	3,190	0
															시도비	15,654	0	15,654	3,074	3,100	3,130	3,160	3,190	0
			서부지역공원운영관리(문학, 정미, 청솔, 청량, 청능, 남향, 무주골공원 등)													16,911	0	16,911	3,208	3,292	3,379	3,469	3,563	0
			서부지역공원운영	기간:2023.01 ~2027. 12 대상: 서부지역 공원 규모: 공원7개 543,462㎡ 내용: 녹지, 시설관리 등		N	N	N	N	N	N	N			계	11,911	0	11,911	2,208	2,292	2,379	2,469	2,563	0
															재량	11,911	0	11,911	2,208	2,292	2,379	2,469	2,563	0
															시도비	11,911	0	11,911	2,208	2,292	2,379	2,469	2,563	0
			서부지역 공원재생사업	기간:2023. 1.~2027. 12. 대상: 서부지역 공원 규모: 280,225㎡ 내용: 노후공원 재정비 등		N	N	N	N	N	N	N			계	5,000	0	5,000	1,000	1,000	1,000	1,000	1,000	0
재량	5,000	0													5,000	1,000	1,000	1,000	1,000	1,000	0			
시도비	5,000	0													5,000	1,000	1,000	1,000	1,000	1,000	0			

# 세부사업계획서

회계연도 : 2023년

회계구분 : 일반회계

분 야 : 전체

부 문 : 전체

(단위 : 백만원)

분야·부문·정책·단위·세부사업				사업개요	국가계획	투자심사	지방채	BTL	의무지출			재원	총사업비	기투자	연도별투자계획						향후
									법정	보조	이자				소계	2023	2024	2025	2026	2027	
			도시 녹화 추진										33,959	0	33,959	6,563	6,674	6,790	6,907	7,026	0
			양질의 양묘생산·공급										22,652	0	22,652	4,345	4,436	4,529	4,623	4,720	0
			수목·초화의 생산 과 공급	기간:2023년~2027년 대상: 수목, 초화 규모: 포지238천㎡ 내용: 수목, 초화의 생산 과 공급		N	N	N	N	N	N	계	14,698	0	14,698	2,807	2,872	2,938	3,006	3,075	0
					재량	14,698	0	14,698	2,807	2,872	2,938	3,006	3,075	0							
					시도비	14,698	0	14,698	2,807	2,872	2,938	3,006	3,075	0							
			양묘 포지 정비	기간: 2023년 연중 대상: 인천광역시 규모: 양묘장 5개소 내용: 양묘장 조성 및 정비		N	N	N	Y	N	N	계	7,954	0	7,954	1,538	1,564	1,590	1,617	1,645	0
					의무	7,954	0	7,954	1,538	1,564	1,590	1,617	1,645	0							
					시도비	7,954	0	7,954	1,538	1,564	1,590	1,617	1,645	0							
			공원 관리 및 운영									5,976	0	5,976	1,172	1,183	1,195	1,207	1,219	0	
			시설조성 및 정비	기간: 연례반복 내용: 북부권역공원 정비		N	N	N	N	N	N	계	5,976	0	5,976	1,172	1,183	1,195	1,207	1,219	0
					재량	5,976	0	5,976	1,172	1,183	1,195	1,207	1,219	0							
					시도비	5,976	0	5,976	1,172	1,183	1,195	1,207	1,219	0							
			경인아라뱃길 관리 및 운영									5,331	0	5,331	1,046	1,055	1,066	1,077	1,087	0	
			경인아라뱃길 시설 조성 및 정비	기간:2022.1.~2027.12. 규모: 주민편의시설 106,332㎡(8개소) 내용: 경인아라뱃길 주 변 녹지대 및 주민생활 공간 시설 조성 및 정비		N	N	N	N	N	N	계	5,331	0	5,331	1,046	1,055	1,066	1,077	1,087	0
					재량	5,331	0	5,331	1,046	1,055	1,066	1,077	1,087	0							
					시도비	5,331	0	5,331	1,046	1,055	1,066	1,077	1,087	0							
과학기술											338,271	115,808	222,463	42,703	58,374	43,736	40,046	37,606	0		
과학기술일반											338,271	115,808	222,463	42,703	58,374	43,736	40,046	37,606	0		

# 세부사업계획서

회계연도 : 2023년

회계구분 : 일반회계

분 야 : 전체

부 문 : 전체

(단위 : 백만원)

분야·부문·정책·단위·세부사업			사업개요	국가계획	투자심사	지방채	BTL	의무지출			재원	총사업비	기투자	연도별투자계획						향후	
								법정	보조	이자				소계	2023	2024	2025	2026	2027		
		중소기업지식재산및기술진흥									73,673	0	73,673	14,395	14,595	14,895	14,895	14,895	0		
		중소기업 기술지원																			
		산업기술기반조성사업	기간:2023.01.~2027.12. 대상:중소기업 규모:약 100개 기업 내용:중소기업 기술지원	Y특허청	N	N	N	N	Y	N	계	21,700	0	21,700	4,340	4,340	4,340	4,340	4,340		
											의무	21,700	0	21,700	4,340	4,340	4,340	4,340	4,340	4,340	0
											시도비	21,700	0	21,700	4,340	4,340	4,340	4,340	4,340	4,340	0
		산학협력기술개발사업(국가직접지원)	기간:2023.01.~2027.12. 대상:중소기업 규모:약 60개기업 내용:기술개발지원		N	N	N	N	N	N	계	6,700	0	6,700	1,000	1,200	1,500	1,500	1,500	1,500	0
											재량	6,700	0	6,700	1,000	1,200	1,500	1,500	1,500	1,500	0
											시도비	6,700	0	6,700	1,000	1,200	1,500	1,500	1,500	1,500	0
		희소금속 산업육성지원(국가직접지원)	기간:2023.01.~2027.12. 대상:희소금속기업 규모:희소금속 35종 내용:희소금속실증지원		N	N	N	N	N	N	계	4,950	0	4,950	990	990	990	990	990	990	0
											재량	4,950	0	4,950	990	990	990	990	990	990	0
											시도비	4,950	0	4,950	990	990	990	990	990	990	0
		지역주도형 청년일자리사업	2023.1. ~ 2027.12. 취업 또는 창업을 준비 중인 청년 매년 40명 지식재산 권리화 및 사업화 지원	Y행안정부	N	N	N	N	Y	N	계	7,175	0	7,175	1,435	1,435	1,435	1,435	1,435	1,435	0
											의무	7,175	0	7,175	1,435	1,435	1,435	1,435	1,435	1,435	0
											균특보조금	3,315	0	3,315	663	663	663	663	663	663	0
											시도비	3,860	0	3,860	772	772	772	772	772	772	0
		산업디자인 육성 및 지원										16,148	0	16,148	3,230	3,230	3,230	3,230	3,230	0	
		산업디자인 육성 기반구축	기간:2023.01.~2027.12. 대상:디자인지원센터 규모:디자인지원센터585㎡, 환경디자인센터483㎡, 서비스디자인랩300㎡ 내용:디자인육성		N	N	N	N	N	N	계	5,003	0	5,003	1,001	1,001	1,001	1,001	1,001	1,001	0
											재량	5,003	0	5,003	1,001	1,001	1,001	1,001	1,001	1,001	0

# 세부사업계획서

회계연도 : 2023년

회계구분 : 일반회계

분야 : 전체

부문 : 전체

(단위 : 백만원)

분야·부문·정책·단위·세부사업				사업개요	국가계획	투자심사	지방채	BTL	의무지출			재원	총사업비	기투자	연도별투자계획						향후	
									법정	보조	이자				소계	2023	2024	2025	2026	2027		
			산업디자인 육성 기반구축	기간:2023.01~2027.12. 대상:디자인지원센터 17개소, 디자인지원센터4개소, 환경디자인센터4개소, 48개소(디자인8000㎡ 이상) 디자인육성		N	N	N	N	N	N	시도비	5,003	0	5,003	1,001	1,001	1,001	1,001	1,001	0	
			지역특성화산업육성 (중소기업 디자인개발 지원)(전환-직접)(전환사업)	기간:2023.01.~2027.12. 대상:중소기업 규모:약116개사 내용:디자인 개발지원		N	N	N	N	N	N	계	11,145	0	11,145	2,229	2,229	2,229	2,229	2,229	2,229	0
												재량	11,145	0	11,145	2,229	2,229	2,229	2,229	2,229	2,229	0
												시도비	11,145	0	11,145	2,229	2,229	2,229	2,229	2,229	2,229	0
			지식산업진흥											10,000	0	10,000	2,000	2,000	2,000	2,000	2,000	0
			융합기술을 통한 기술개발 및 지원(직접)	기간:2023.01~2027.12. 대상:관련기업및유관기관 규모:약30개사 내용:파브산업 육성		N	N	N	N	N	N	계	5,000	0	5,000	1,000	1,000	1,000	1,000	1,000	1,000	0
												재량	5,000	0	5,000	1,000	1,000	1,000	1,000	1,000	1,000	0
												시도비	5,000	0	5,000	1,000	1,000	1,000	1,000	1,000	1,000	0
			융합기술을 통한 기술개발 및 지원(국가직접지원)(직접)	2023.9. ~ 2027.12. 파브관련기업 시험장비 8종 구축 PAV 핵심부품 시험·성능 평가를 위한 장비 구축	Y 산업통상자원부	N	N	N	N	N	N	계	5,000	0	5,000	1,000	1,000	1,000	1,000	1,000	1,000	0
												재량	5,000	0	5,000	1,000	1,000	1,000	1,000	1,000	1,000	0
												시도비	5,000	0	5,000	1,000	1,000	1,000	1,000	1,000	1,000	0
			반도체산업 생태계 조성 및 육성											7,000	0	7,000	1,400	1,400	1,400	1,400	1,400	0
			반도체 기술개발 지원사업	: 23. 2. ~ 27. 12. : 인천 관내 반도체 기업 : 32사, 100건 지원 등 : 후공정 사업화 지원		N	N	N	N	N	N	계	7,000	0	7,000	1,400	1,400	1,400	1,400	1,400	1,400	0
												재량	7,000	0	7,000	1,400	1,400	1,400	1,400	1,400	1,400	0
												시도비	7,000	0	7,000	1,400	1,400	1,400	1,400	1,400	1,400	0
			첨단산업 육성 지원											232,496	115,808	116,688	21,906	37,369	22,421	18,721	16,271	0
			첨단산업 육성 지원											73,536	9,456	64,080	14,446	15,021	14,871	11,121	8,621	0
			인천 BIO산업 지원	기간:2023.1. ~ 2027.12. 대상:바이오 기업, 의료 등 규모:기업지원 30여 개사 내용:바이오산업 생태계 조성 및 중소벤처, 스타트업 육성 지원		N	N	N	N	N	N	계	6,950	0	6,950	1,390	1,390	1,390	1,390	1,390	1,390	0

# 세부사업계획서

회계연도 : 2023년

회계구분 : 일반회계

분 야 : 전체

부 문 : 전체

(단위 : 백만원)

분야·부문·정책·단위·세부사업				사업개요	국가계획	투자심사	지방채	BTL	의무지출			재원	총사업비	기투자	연도별투자계획						향후
									법정	보조	이자				소계	2023	2024	2025	2026	2027	
				인천 B10산업 지원		N	N	N	N	N	N	재량	6,950	0	6,950	1,390	1,390	1,390	1,390	1,390	0
				기간:2023.1.~ 2027.12. 대상:바이오 기업, 학교 등 규모:기업지원 30여 개사 내용:바이오산업 생태계 조성 및 중소벤처, 스타트업 육성 지원		N	N	N	N	N	N	시도비	6,950	0	6,950	1,390	1,390	1,390	1,390	1,390	0
												(민자 등)	10,400	0	10,400	2,500	2,500	1,800	1,800	1,800	0
				미래자동차산업 육성 지원		N	N	N	N	N	N	계	11,000	0	11,000	2,200	2,200	2,200	2,200	2,200	0
				기간:연례반복 대상:자동차 부품기업 195개 내용:자동차 부품기업 기술전환 촉진, R&D, 사업화 지원, 지원체계 구축 등		N	N	N	N	N	N	재량	11,000	0	11,000	2,200	2,200	2,200	2,200	2,200	0
												시도비	11,000	0	11,000	2,200	2,200	2,200	2,200	2,200	0
				(재)인천테크노파크 운영 지원		N	N	N	N	N	N	계	20,000	0	20,000	4,000	4,000	4,000	4,000	4,000	0
				기간:2023.1. ~ 2027.12. (연중) 대상:(재)인천테크노파크 규모:인천테크노파크 운영비(인건비 등) 내용:인천테크노파크 운영비 지원		N	N	N	N	N	N	재량	20,000	0	20,000	4,000	4,000	4,000	4,000	4,000	0
												시도비	20,000	0	20,000	4,000	4,000	4,000	4,000	4,000	0
				화이트바이오산업 육성 지원	Y 산업상자원부	N	N	N	N	Y	N	계	16,586	5,956	10,630	2,856	2,931	2,781	1,031	1,031	0
				2021~2027 인천대, 인하대, KCL, 한국고분자소재연구조합, 한국석유화학협회, 한국플라스틱제조업조합 바이오 플라스틱 지원센터 구축, 화이트 전문인력 양성(64명) 지원센터 구축 및 전문인력 양성 교육								의무	16,586	5,956	10,630	2,856	2,931	2,781	1,031	1,031	0
												국고보조금	12,586	4,656	7,930	1,456	2,431	2,181	931	931	0
												시도비	4,000	1,300	2,700	1,400	500	600	100	100	0
												(민자 등)	6,050	3,133	2,917	1,466	480	479	246	246	0
				광역형 국산의료기기 교육훈련지원센터 구축 및 운영	Y 보건복지부	Y	N	N	N	Y	N	계	12,500	2,500	10,000	2,500	2,500	2,500	2,500	0	0
				2022. 7. ~ 2026. 12. 국내 의료진 지원센터 구축 및 교육훈련 프로그램 운영, 사용 적합성 인프라 구축, 상설 전시 및 마케팅 연계 지원 등								의무	12,500	2,500	10,000	2,500	2,500	2,500	2,500	0	0
												국고보조금	6,250	1,250	5,000	1,250	1,250	1,250	1,250	0	0
												시도비	6,250	1,250	5,000	1,250	1,250	1,250	1,250	0	0

# 세부사업계획서

회계연도 : 2023년

회계구분 : 일반회계

분 야 : 전체

부 문 : 전체

(단위 : 백만원)

분야·부문·정책·단위·세부사업				사업개요	국가계획	투자심사	지방채	BTL	의무지출			재원	총사업비	기투자	연도별투자계획						향후
									법정	보조	이자				소계	2023	2024	2025	2026	2027	
			광역형 국산의료기기 교육훈련지원센터 구축 및 운영	2022. 7. ~ 2026. 12. 국산 의료기기 지원센터 구축 및 교육 훈련 프로그램 운영, 사용 적합성 인브리 구축 운영 전시 및 마케팅 연계 지원 등	Y 보건복지부	Y	N	N	N	Y	N	(민자 등)	1,320	1,320	0	0	0	0	0	0	0
			바이오의약품 원부 자재 상용화 지원	2022. 7. ~ 2025. 12. 중소기업 바이오의약품 원부자재 상용화 지원체계 구축	Y 보 건 복 지 부	Y	N	N	N	Y	N	계	6,500	1,000	5,500	1,500	2,000	2,000	0	0	0
												의 무	6,500	1,000	5,500	1,500	2,000	2,000	0	0	0
												국고보조금	5,000	1,000	4,000	1,000	1,500	1,500	0	0	0
												시 도 비	1,500	0	1,500	500	500	500	0	0	0
												(민자 등)	3,000	1,000	2,000	600	1,000	400	0	0	0
			로봇산업 육성										150,460	106,352	44,108	5,760	20,648	5,850	5,900	5,950	0
			로봇산업 육성	기간: 2023. 1. ~ 2027. 12. 대상: 로봇기업 및 일반시민 규모: 로봇산업 혁신성장 지원(로봇기업 지원, 로봇 문화 확산, 특화로봇 실증 지원 등) 내용: 로봇산업 혁신성장 지원사업 추진		N	N	N	N	N	N	계	11,500	0	11,500	2,300	2,300	2,300	2,300	2,300	0
												재 량	11,500	0	11,500	2,300	2,300	2,300	2,300	2,300	0
												시 도 비	11,500	0	11,500	2,300	2,300	2,300	2,300	2,300	0
												(민자 등)	5,000	0	5,000	1,000	1,000	1,000	1,000	1,000	0
			로봇랜드 운영	기간: 2023. 01. ~ 2027. 12. 대상: 로봇랜드 로봇산업 진흥시설 규모: 로봇타워(연면적 37,559㎡), 로봇R&D센터(연 면적 14,076㎡) 내용: 로봇산업진흥시설 운 영		N	N	N	N	N	N	계	17,760	0	17,760	3,460	3,500	3,550	3,600	3,650	0
												재 량	17,760	0	17,760	3,460	3,500	3,550	3,600	3,650	0
												시 도 비	17,760	0	17,760	3,460	3,500	3,550	3,600	3,650	0
			로봇랜드 조성사업 지원	기간: 2009. 01~2027. 12 대상: 인천로봇랜드 규모: 769,281㎡ 내용: 인천로봇랜드 조 성 지원	Y 산 통 상 자 원 부	N	N	N	N	N	N	계	121,200	106,352	14,848	0	14,848	0	0	0	0
												재 량	121,200	106,352	14,848	0	14,848	0	0	0	0
												국고보조금	59,500	51,776	7,724	0	7,724	0	0	0	0
												시 도 비	61,700	54,576	7,124	0	7,124	0	0	0	0



# 세부사업계획서

회계연도 : 2023년

회계구분 : 일반회계

분 야 : 전체

부 문 : 전체

(단위 : 백만원)

분야·부문·정책·단위·세부사업				사업개요	국가계획	투자심사	지방채	BTL	의무지출			재원	총사업비	기투자	연도별투자계획						향후
									법정	보조	이자				소계	2023	2024	2025	2026	2027	
			로봇랜드 조성사업 지원	기간: 2009.01~2027.12 대상: 인천로봇랜드 규모: 769,261㎡ 내용: 인천로봇랜드 조성 지원	Y 산업통상자원부	N	N	N	N	N	N	(민자 등)	590,100	0	590,100	0	182,000	172,100	172,100	63,900	0
			과학기술 진흥										8,500	0	8,500	1,700	1,700	1,700	1,700	1,700	0
			연구개발(R&D) 활성화 지원	기간:연례반복 대상:중소기업, 중견기업, 대학 등 내용:지역 주도형 R&D 사업 추진 및 선도연구센터 지원	N	N	N	N	N	N	계	8,500	0	8,500	1,700	1,700	1,700	1,700	1,700	0	
											재량	8,500	0	8,500	1,700	1,700	1,700	1,700	1,700	0	
											시도비	8,500	0	8,500	1,700	1,700	1,700	1,700	1,700	0	
											(민자 등)	11,000	0	11,000	2,200	2,200	2,200	2,200	2,200	0	
			과학관 운영									32,102	0	32,102	6,402	6,410	6,420	6,430	6,440	0	
			어린이과학관 운영									32,102	0	32,102	6,402	6,410	6,420	6,430	6,440	0	
			어린이과학관 위탁 운영	기간:2023~2027(연중) 대상:어린이과학관 규모: 관람객 315,278명(23년 목표) 내용:위탁운영비 지원	N	N	N	N	N	N	계	32,102	0	32,102	6,402	6,410	6,420	6,430	6,440	0	
											재량	32,102	0	32,102	6,402	6,410	6,420	6,430	6,440	0	
											시도비	32,102	0	32,102	6,402	6,410	6,420	6,430	6,440	0	



# 공 기 업 특 별 회 계



# 세부사업계획서

회계연도 : 2023년

회계구분 : 공기업 특별회계

분 야 : 전체

부 문 : 전체

(단위 : 백만원)

분야·부문·정책·단위·세부사업			사업개요	국가계획	투자심사	지방채	BTL	의무지출			재원	총사업비	기투자	연도별투자계획					향후									
								법정	보조	이자				소계	2023	2024	2025	2026		2027								
합계												계	8,990,198	1,573,798	7,118,239	1,322,132	1,830,832	1,647,469	1,268,489	1,049,317	298,161							
												의무	3,239,123	634,971	2,463,347	442,270	738,786	498,933	446,208	337,150	140,805							
												재량	5,751,075	938,827	4,654,892	879,862	1,092,046	1,148,536	822,281	712,167	157,356							
												국고보조금	458,969	82,052	303,883	47,466	126,264	32,360	48,130	49,663	73,033							
												균특보조금	230,754	101,945	128,809	20,755	40,417	27,257	21,331	19,050	0							
												기금보조금	8,000	8,000	0	0	0	0	0	0	0							
												시도비	8,292,475	1,381,800	6,685,547	1,253,911	1,664,152	1,587,852	1,199,028	980,604	225,128							
												(민자 등)	385,626	31,306	252,404	104,497	76,505	38,042	18,634	14,726	101,915							
문화및관광													267,851	1,500	266,351	8,729	103,639	92,578	50,239	11,166	0							
문화예술												47,851	0	47,851	8,516	8,789	9,228	10,151	11,166	0								
시민과 함께하는 아트센터 인천 운영												47,851	0	47,851	8,516	8,789	9,228	10,151	11,166	0								
국제적인 문화예술 공연 추진(아트센터인천운영과)												23,839	0	23,839	4,243	4,379	4,598	5,057	5,563	0								
공연홍보 및 운영		기간:2023-2027 대상: 인천시민 규모:개관식,홍보 내용:공연홍보 및 운영											N	N	N	N	N	N	계	23,839	0	23,839	4,243	4,379	4,598	5,057	5,563	0
																			재량	23,839	0	23,839	4,243	4,379	4,598	5,057	5,563	0
																			시도비	23,839	0	23,839	4,243	4,379	4,598	5,057	5,563	0
관객친화적 공연장 조성(아트센터인천운영과)																						24,012	0	24,012	4,274	4,410	4,631	5,094
관객친화적 공연장 조성		기간:2023-2027 대상:아트센터 인천 청사 규모:아트센터 인천 내용:청사유지관리		Y	N	N	N	N	N	계	24,012	0	24,012	4,274	4,410	4,631	5,094	5,603	0									
										재량	24,012	0	24,012	4,274	4,410	4,631	5,094	5,603	0									

# 세부사업계획서

회계연도 : 2023년

회계구분 : 공기업 특별회계

분 야 : 전체

부 문 : 전체

(단위 : 백만원)

분야·부문·정책·단위·세부사업					사업개요	국가계획	투자심사	지방채	BTL	의무지출			재원	총사업비	기투자	연도별투자계획						향후	
										법정	보조	이자				소계	2023	2024	2025	2026	2027		
				관객친화적 공연장 조성	기간:2023-2027 대상:아트센터 인천 청사 규모:아트센터 인천 내용:정사유지관리		Y	N	N	N	N	N	시도비	24,012	0	24,012	4,274	4,410	4,631	5,094	5,603	0	
				문화및관광일반										220,000	1,500	218,500	212	94,850	83,350	40,088	0	0	
				문화도시 조성										220,000	1,500	218,500	212	94,850	83,350	40,088	0	0	
				문화시설 건립										220,000	1,500	218,500	212	94,850	83,350	40,088	0	0	
				아트센터인천 2단계 건립	기간:2020.06-2026.12 연면적:37,744㎡ 내용:오페라하우스, 유치원 등		Y	N	N	N	N	N	계	220,000	1,500	218,500	212	94,850	83,350	40,088	0	0	
													재량	220,000	1,500	218,500	212	94,850	83,350	40,088	0	0	
													시도비	220,000	1,500	218,500	212	94,850	83,350	40,088	0	0	
환경														3,509,764	347,641	2,942,446	567,528	696,647	587,878	580,528	509,865	219,677	
상하수도·수질															3,478,360	347,641	2,911,041	564,131	693,142	571,878	576,479	505,412	219,677
효율적 하수도 관리															683,874	0	683,874	158,374	160,429	120,435	121,714	122,922	0
하수처리시설 관리															683,874	0	683,874	158,374	160,429	120,435	121,714	122,922	0
인천환경공단 하수처리장 경상적 위탁 운영					연례반복 하수처리장 10개소 및 환경기술센터, 본부 분담금 797천㎡/일 하수처리장위탁운영비		N	N	N	Y	N	N	계	426,725	0	426,725	84,525	84,900	85,300	85,800	86,200	0	
													의무	426,725	0	426,725	84,525	84,900	85,300	85,800	86,200	0	
													시도비	426,725	0	426,725	84,525	84,900	85,300	85,800	86,200	0	
송도·만수 하수처리장 민간위탁 운영비					위탁기간:2005.04-2025.04 대상:송도,만수하수처리장 규모:처리시설100천톤/일(2개소) 내용:민간위탁운영비지급		N	N	N	Y	N	N	계	81,473	0	81,473	40,262	41,187	19	5	0	0	
													의무	81,473	0	81,473	40,262	41,187	19	5	0	0	
													시도비	81,473	0	81,473	40,262	41,187	19	5	0	0	
검단하수처리장 민간위탁 운영비					기간:연례반복 대상:검단하수처리장 규모:40천㎡/일 내용:하수처리장위탁운영비		N	N	N	Y	N	N	계	56,474	0	56,474	10,961	11,125	11,292	11,462	11,634	0	

# 세부사업계획서

회계연도 : 2023년

회계구분 : 공기업 특별회계

분 야 : 전체

부 문 : 전체

(단위 : 백만원)

분야·부문·정책·단위·세부사업				사업개요	국가계획	투자심사	지방채	BTL	의무지출			재원	총사업비	기투자	연도별투자계획						향후		
									법정	보조	이자				소계	2023	2024	2025	2026	2027			
			검단하수처리장 민간위탁 운영비	기간:연례반복 대상:검단하수처리장 규모:40천㎡/일 내용:하수처리장위탁운영비		N	N	N	Y	N	N	의무	56,474	0	56,474	10,961	11,125	11,292	11,462	11,634	0		
												시도비	56,474	0	56,474	10,961	11,125	11,292	11,462	11,634	0		
			검단하수처리시설(증설) 운영 등	기간:연례반복 대상:검단하수처리시설(증설시설) 규모:검단하수처리시설 증설분(69,000톤/일) 내용:검단하수처리시설 운영민간위탁비지급		N	N	N	N	N	N	계	23,482	0	23,482	4,558	4,626	4,695	4,766	4,837	0		
												재량	23,482	0	23,482	4,558	4,626	4,695	4,766	4,837	0		
												시도비	23,482	0	23,482	4,558	4,626	4,695	4,766	4,837	0		
			굴포하수처리장 운영부담금	기간:1991~(연중) 위치:부천시 오정구 대장동 규모:하수처리427천톤/일 내용:굴포천하수처리비용 부담		N	N	N	N	N	N	계	88,919	0	88,919	16,748	17,251	17,768	18,301	18,850	0		
												재량	88,919	0	88,919	16,748	17,251	17,768	18,301	18,850	0		
												시도비	88,919	0	88,919	16,748	17,251	17,768	18,301	18,850	0		
			수질TMS측정기기 유지관리 대행용역	2023.01.~2027.12. 인천공공하수처리장 공공하수처리시설 15개소 TMS실정도검사 및 유지관리		N	N	N	Y	N	N	계	6,801	0	6,801	1,320	1,340	1,360	1,380	1,401	0		
												의무	6,801	0	6,801	1,320	1,340	1,360	1,380	1,401	0		
												시도비	6,801	0	6,801	1,320	1,340	1,360	1,380	1,401	0		
			쾌적한도시생활을위한하수도시설확충												1,132,517	153,068	759,772	117,982	219,579	177,535	159,739	84,937	219,677
			하수도 관리(자본)												4,500	0	4,500	1,350	1,350	1,800	0	0	0
			2040년 인천광역시 하수도정비기본계획 수립 용역	기간:2023-2025 규모:인천광역시 전역 내용:2040년 하수도정비 기본계획 수립		N	N	N	Y	N	N	계	4,500	0	4,500	1,350	1,350	1,800	0	0	0		
												의무	4,500	0	4,500	1,350	1,350	1,800	0	0	0		
												시도비	4,500	0	4,500	1,350	1,350	1,800	0	0	0		
			하수관로 관리(자본)												55,753	0	55,753	13,833	13,900	13,970	14,050	0	0
			관내 일원 하수관로 시설 정비사업				기간:2022 ~ 2026 대상:인천시 하수도시설 규모:영종구 하수도시설 내용:하수관 정비 및 준설		N	N	N	N	N	N	계	55,753	0	55,753	13,833	13,900	13,970	14,050	0

# 세부사업계획서

회계연도 : 2023년

회계구분 : 공기업 특별회계

분 야 : 전체

부 문 : 전체

(단위 : 백만원)

분야·부문·정책·단위·세부사업				사업개요	국가계획	투자심사	지방채	BTL	의무지출			재원	총사업비	기투자	연도별투자계획						향후		
									법정	보조	이자				소계	2023	2024	2025	2026	2027			
			관내 일원 하수관로 시설 정비사업	기간:2022 ~ 2026 대상:인천시 하수도시설 규모:9개군구 하수도시설 내용:하수관 정비 및 준설		N	N	N	N	N	N	재량	55,753	0	55,753	13,833	13,900	13,970	14,050	0	0		
												시도비	55,753	0	55,753	13,833	13,900	13,970	14,050	0	0		
			하수관로 정비(자본)												81,107	8,003	73,104	14,339	43,745	15,019	0	0	0
			중구 노후불량 하수관로 정비공사(긴급)	2023 ~ 2025 중구청 관내 하수관로 노후하수관로 긴급보수 6,876.3m 정밀조사 결과에 따른 노후하수관로 긴급보수		N	N	N	N	Y	N	계	8,750	0	8,750	527	4,178	4,046	0	0	0		
												의무	8,750	0	8,750	527	4,178	4,046	0	0	0		
												국고보조금	3,323	0	3,323	200	1,586	1,536	0	0	0		
												시도비	5,427	0	5,427	327	2,591	2,509	0	0	0		
												(민자 등)	2,326	0	2,326	140	1,110	1,075	0	0	0		
			동구 노후불량 하수관로 정비공사(긴급)	2023. ~ 2024. 동구청 관내 하수관로 노후하수관로 긴급보수 5,014m 정밀조사용역 결과에 따른 노후하수관로 긴급보수		N	N	N	N	Y	N	계	5,833	0	5,833	527	5,306	0	0	0	0		
												의무	5,833	0	5,833	527	5,306	0	0	0	0		
												국고보조금	2,215	0	2,215	200	2,015	0	0	0	0		
												시도비	3,618	0	3,618	327	3,291	0	0	0	0		
												(민자 등)	1,550	0	1,550	140	1,410	0	0	0	0		
			남동구 노후불량 하수관로 정비사업(1차)	기간 : 2022.01~2024.12 대상 : 남동구 일원 규모 : 하수관로 13.3km 내용 : 교체 및 보수		N	N	N	N	Y	N	계	14,262	1,900	12,362	494	11,868	0	0	0	0		
												의무	14,262	1,900	12,362	494	11,868	0	0	0	0		
												국고보조금	3,753	500	3,253	130	3,123	0	0	0	0		
												시도비	10,509	1,400	9,109	364	8,745	0	0	0	0		
												(민자 등)	4,504	600	3,904	156	3,748	0	0	0	0		



# 세부사업계획서

회계연도 : 2023년

회계구분 : 공기업 특별회계

분 야 : 전체

부 문 : 전체

(단위 : 백만원)

분야·부문·정책·단위·세부사업				사업개요	국가계획	투자심사	지방채	BTL	의무지출			재원	총사업비	기투자	연도별투자계획						향후
									법정	보조	이자				소계	2023	2024	2025	2026	2027	
				하수도의 설치 및 관리(하수관로 정비)(부평동 하수관로)	Y 환경부	Y	N	N	N	Y	N	계	13,084	3,073	10,011	10,011	0	0	0	0	0
												의 무	13,084	3,073	10,011	10,011	0	0	0	0	0
												국고보조금	3,558	1,409	2,149	2,149	0	0	0	0	0
												시 도 비	9,526	1,664	7,862	7,862	0	0	0	0	0
												(민자 등)	4,866	1,496	3,370	3,370	0	0	0	0	0
				부평구 노후불량 하수관로 정비공사(긴급)		N	N	N	N	Y	N	계	13,900	0	13,900	527	6,674	6,700	0	0	0
												의 무	13,900	0	13,900	527	6,674	6,700	0	0	0
												국고보조금	5,279	0	5,279	200	2,534	2,544	0	0	0
												시 도 비	8,622	0	8,622	327	4,139	4,155	0	0	0
												(민자 등)	3,695	0	3,695	140	1,774	1,781	0	0	0
				영흥 하수관로 정비사업	Y 환경부	N	N	N	N	Y	N	계	10,523	1,474	9,049	502	4,274	4,274	0	0	0
												의 무	10,523	1,474	9,049	502	4,274	4,274	0	0	0
												국고보조금	8,666	1,150	7,516	376	3,570	3,570	0	0	0
												시 도 비	1,857	324	1,533	126	704	704	0	0	0
												(민자 등)	1,857	324	1,533	126	704	704	0	0	0
				백령진촌 우·오수 분리사업	Y 환경부	N	N	N	N	Y	N	계	9,495	1,440	8,055	161	7,894	0	0	0	0
												의 무	9,495	1,440	8,055	161	7,894	0	0	0	0
												국고보조금	7,819	1,186	6,633	132	6,501	0	0	0	0

# 세부사업계획서

회계연도 : 2023년

회계구분 : 공기업 특별회계

분 야 : 전체

부 문 : 전체

(단위 : 백만원)

분야·부문·정책·단위·세부사업				사업개요	국가계획	투자심사	지방채	BTL	의무지출			재원	총사업비	기투자	연도별투자계획						향후
									법정	보조	이자				소계	2023	2024	2025	2026	2027	
				백령진촌 우·오수 분리사업	Y 환경부	N	N	N	N	Y	N	시 도 비	1,676	254	1,422	29	1,393	0	0	0	0
												(민자 등)	1,676	254	1,422	29	1,393	0	0	0	0
				하수도의 설치 및 관리(하수관거 정비)(가좌하수처리구역 고농도 차집관로 설치)	Y 환경부	Y	N	N	N	Y	N	계	5,260	116	5,144	1,591	3,553	0	0	0	0
												의 무	5,260	116	5,144	1,591	3,553	0	0	0	0
												국고보조금	1,997	35	1,962	0	1,962	0	0	0	0
												시 도 비	3,263	81	3,182	1,591	1,591	0	0	0	0
				하수처리장 관리(자본)									132,404	0	132,404	26,217	26,348	26,480	26,613	26,746	0
				인천환경공단 하수처리장 자본적 위탁 운영		N	N	N	N	N	N	계	132,404	0	132,404	26,217	26,348	26,480	26,613	26,746	0
												재 량	132,404	0	132,404	26,217	26,348	26,480	26,613	26,746	0
												시 도 비	132,404	0	132,404	26,217	26,348	26,480	26,613	26,746	0
				하수처리장 설치(하수처리장확충, 농어촌마을 하수도 정비)									536,363	22,291	373,516	32,975	77,360	109,093	107,628	46,460	140,556
				승기공공하수처리시설 현대화사업		N	N	N	N	N	N	계	340,548	1,152	198,840	1,000	16,460	76,460	58,460	46,460	140,556
												재 량	340,548	1,152	198,840	1,000	16,460	76,460	58,460	46,460	140,556
												국고보조금	66,780	0	38,340	500	9,460	9,460	9,460	9,460	28,440
												시 도 비	273,768	1,152	160,500	500	7,000	67,000	49,000	37,000	112,116
												(민자 등)	47,825	0	0	0	0	0	0	0	47,825
				만수공공하수처리시설 증설사업		N	N	N	N	Y	N	계	7,541	3,640	3,901	1,367	2,534	0	0	0	0
												의 무	7,541	3,640	3,901	1,367	2,534	0	0	0	0

# 세부사업계획서

회계연도 : 2023년

회계구분 : 공기업 특별회계

분 야 : 전체

부 문 : 전체

(단위 : 백만원)

분야·부문·정책·단위·세부사업				사업개요	국가계획	투자심사	지방채	BTL	의무지출			재원	총사업비	기투자	연도별투자계획						향후
									법정	보조	이자				소계	2023	2024	2025	2026	2027	
			만수공공하수처리시설 증설사업	2018.01.~2025.02. 공공하수처리시설 35,000㎡/일 증설		N	N	N	N	Y	N	국고보조금	2,263	392	1,871	412	1,459	0	0	0	0
												시도비	5,278	3,248	2,030	955	1,075	0	0	0	0
												(민자 등)	71,134	19,643	51,491	21,123	30,368	0	0	0	0
			남향공공하수처리시설 증설 및 개량사업	기간:2022.03~2026.12 대상:하수처리시설 규모:36,000㎡/일 내용:증설및개량		Y	N	N	N	N	N	계	66,898	1,178	65,720	2,700	2,778	21,077	39,165	0	0
												재량	66,898	1,178	65,720	2,700	2,778	21,077	39,165	0	0
												시도비	66,898	1,178	65,720	2,700	2,778	21,077	39,165	0	0
			온수 하수처리장 증설사업	기간: 2022.01~2025.12 위치: 강화군 길상면 초지리 시설용량: 700톤/일(증) 내용: 하수처리장 증설	Y 환경부	N	N	N	N	Y	N	계	8,004	365	7,639	678	3,643	3,319	0	0	0
												의무	8,004	365	7,639	678	3,643	3,319	0	0	0
												국고보조금	6,591	300	6,291	558	3,000	2,733	0	0	0
												시도비	1,413	65	1,348	120	643	586	0	0	0
												(민자 등)	1,513	65	1,448	120	643	686	0	0	0
			주문 농어촌 마을하수도 정비사업	기간:2016.01~2024.12 위치: 강화군서도면주문리 규모: 처리장 Q=70㎡/일 내용: 처리장설치	Y 환경부	N	N	N	N	Y	N	계	5,540	1,712	3,828	1,078	2,750	0	0	0	0
												의무	5,540	1,712	3,828	1,078	2,750	0	0	0	0
												국고보조금	4,563	1,402	3,161	844	2,317	0	0	0	0
												시도비	977	310	667	234	433	0	0	0	0
												(민자 등)	1,546	310	1,236	234	1,002	0	0	0	0
			내가 농어촌 마을하수도 정비사업	기간:2017.01~2024.12 대상: 강화군 고천리 시설용량: 110톤/일 하수관로: 7.28km	Y 환경부	N	N	N	N	Y	N	계	7,835	2,003	5,832	526	5,307	0	0	0	0
												의무	7,835	2,003	5,832	526	5,307	0	0	0	0

# 세부사업계획서

회계연도 : 2023년

회계구분 : 공기업 특별회계

분 야 : 전체

부 문 : 전체

(단위 : 백만원)

분야·부문·정책·단위·세부사업				사업개요	국가계획	투자심사	지방채	BTL	의무지출			재원	총사업비	기투자	연도별투자계획						향후
									법정	보조	이자				소계	2023	2024	2025	2026	2027	
			내가 농어촌 마을하수도 정비사업	기간:2017.01~2024.12 대상:강화군 고천리 시설용량: 110톤/일 하수관로: 7.28km	Y 환경부	N	N	N	N	Y	N	국고보조금	6,453	1,638	4,815	408	4,407	0	0	0	0
												시도비	1,382	365	1,017	118	900	0	0	0	0
												(민자 등)	2,335	365	1,970	118	1,853	0	0	0	0
			석모 농어촌 마을하수도 정비사업	기간:2018.01~2026.12 위치: 강화군 석모리 규모:처리장 Q=120㎥/일 내용: 처리장 설치	Y 환경부	N	N	N	N	Y	N	계	8,415	1,082	7,334	634	79	79	6,542	0	0
												의무	8,415	1,082	7,334	634	79	79	6,542	0	0
												국고보조금	6,930	891	6,039	522	65	65	5,387	0	0
												시도비	1,485	191	1,295	112	14	14	1,155	0	0
												(민자 등)	1,485	191	1,295	112	14	14	1,155	0	0
			볼음 농어촌 마을하수도 정비사업	기간:2020.01~2024.12 위치: 강화군 볼음도리 규모: 처리장 50㎥/일 내용: 처리장 및 관로	Y 환경부	N	N	N	N	Y	N	계	5,000	572	4,428	474	3,954	0	0	0	0
												의무	5,000	572	4,428	474	3,954	0	0	0	0
												국고보조금	4,117	471	3,646	390	3,256	0	0	0	0
												시도비	883	101	782	84	698	0	0	0	0
												(민자 등)	883	101	782	84	698	0	0	0	0
			대연평 하수처리장 증설사업	기간:2021.01~2025.12 위치:옹진군 연평리 규모:증설 Q=1,500/일 내용:하수처리장 증설	Y 환경부	N	N	N	N	Y	N	계	8,357	409	7,949	1,232	3,359	3,359	0	0	0
												의무	8,357	409	7,949	1,232	3,359	3,359	0	0	0
												국고보조금	6,882	337	6,545	1,014	2,766	2,766	0	0	0
												시도비	1,475	72	1,404	218	593	593	0	0	0
												(민자 등)	3,789	226	3,564	218	593	2,753	0	0	0

# 세부사업계획서

회계연도 : 2023년

회계구분 : 공기업 특별회계

분 야 : 전체

부 문 : 전체

(단위 : 백만원)

분야·부문·정책·단위·세부사업				사업개요	국가계획	투자심사	지방채	BTL	의무지출			재원	총사업비	기투자	연도별투자계획						향후		
									법정	보조	이자				소계	2023	2024	2025	2026	2027			
			장봉2 농어촌 마을하수도 정비사업	기간:2016.01~2023.12 위치:웅진군북도면 장봉리 용량:하수처리장 130톤/일 관로:L=5.63km	Y 경부	N	N	N	N	Y	N	계	9,547	2,403	7,144	7,144	0	0	0	0	0		
												의무	9,547	2,403	7,144	7,144	0	0	0	0	0		
												국고보조금	7,862	1,979	5,883	5,883	0	0	0	0	0		
												시도비	1,685	424	1,261	1,261	0	0	0	0	0		
												(민자 등)	3,262	424	2,838	2,838	0	0	0	0	0		
			서내 농어촌 마을하수도 정비사업	기간: 2016.01~2023.12 위치: 웅진군 대청리 용량: 처리장 300㎡/일 처리장 및 관로 설치	Y 경부	N	N	N	N	Y	N	계	13,311	3,059	10,252	10,252	0	0	0	0	0	0	
												의무	13,311	3,059	10,252	10,252	0	0	0	0	0	0	
												국고보조금	10,962	2,519	8,443	8,443	0	0	0	0	0	0	
												시도비	2,349	540	1,809	1,809	0	0	0	0	0	0	
												(민자 등)	5,096	540	4,556	4,556	0	0	0	0	0	0	
			장봉1, 시도, 승봉 농어촌 마을하수도 정비사업	기간: 2021.01~2024.12 위치: 장봉1, 시도, 승봉 용량: 총 320㎡/일 내용: 처리장 및 관로 설치	Y 경부	N	N	N	N	Y	N	계	21,342	2,505	18,837	482	18,355	0	0	0	0	0	
												의무	21,342	2,505	18,837	482	18,355	0	0	0	0	0	0
												국고보조금	17,576	2,063	15,513	397	15,116	0	0	0	0	0	0
												시도비	3,766	442	3,324	85	3,239	0	0	0	0	0	0
												(민자 등)	5,639	442	5,197	85	5,112	0	0	0	0	0	0
			진리 농어촌 마을하수도 정비사업	기간:2020.01~2024.12 위치:웅진군 진리 규모:하수처리장 Q=180톤/일, 하수관로 7.42km 내용:마을하수도 정비	Y 경부	N	N	N	N	Y	N	계	8,343	762	7,581	171	7,410	0	0	0	0	0	
												의무	8,343	762	7,581	171	7,410	0	0	0	0	0	0
												국고보조금	6,871	627	6,244	141	6,103	0	0	0	0	0	0

# 세부사업계획서

회계연도 : 2023년

회계구분 : 공기업 특별회계

분 야 : 전체

부 문 : 전체

(단위 : 백만원)

분야·부문·정책·단위·세부사업				사업개요	국가계획	투자심사	지방채	BTL	의무지출			재원	총사업비	기투자	연도별투자계획						향후	
									법정	보조	이자				소계	2023	2024	2025	2026	2027		
			진리 농어촌 마을하수도 정비사업	기간:2020.01~2024.12 위치:웅진군 진리 규모:하수처리장 Q=180톤/일, 하수관로 7.42km 내용:마을하수도 정비	Y 경부	N	N	N	N	Y	N	시 도 비	1,472	135	1,338	30	1,308	0	0	0	0	
												(민자 등)	1,472	206	1,267	30	1,237	0	0	0	0	
			남포 농어촌 마을하수도 정비사업	기간:2021.01~2024.12 위치:웅진군 남포리 일원 용량:처리장 140톤/일 관로: 8.3km	Y 경부	N	N	N	N	Y	N	계	5,842	661	5,182	535	4,647	0	0	0	0	0
												의 무	5,842	661	5,182	535	4,647	0	0	0	0	
												국고보조금	4,811	544	4,267	440	3,827	0	0	0	0	
												시 도 비	1,031	117	915	95	820	0	0	0	0	
												(민자 등)	1,031	117	915	95	820	0	0	0	0	
			소야 농어촌 마을하수도 정비사업	2023.1.~2026.12. 웅진군 덕적면 소야리 Q=80㎡/일, L=5.34km Q=80㎡/일, L=5.34km		N	N	N	N	Y	N	계	5,322	0	5,322	200	180	3,200	1,742	0	0	0
												의 무	5,322	0	5,322	200	180	3,200	1,742	0	0	
												국고보조금	3,991	0	3,991	150	120	2,400	1,321	0	0	
												시 도 비	1,331	0	1,331	50	60	800	421	0	0	
												(민자 등)	1,331	0	1,331	50	60	800	421	0	0	
			대이작 농어촌 마을하수도 정비사업	기간 : 2023~2026 위치 : 자월면 대이작 일원 규모 : 시설용량 Q=100㎡/일, 하수관로 L=4.86km, 배수설비 94개소		N	N	N	N	Y	N	계	5,120	0	5,120	200	1,600	1,600	1,720	0	0	0
												의 무	5,120	0	5,120	200	1,600	1,600	1,720	0	0	
												국고보조금	3,840	0	3,840	150	1,200	1,200	1,290	0	0	
												시 도 비	1,280	0	1,280	50	400	400	430	0	0	
												(민자 등)	1,280	0	1,280	50	400	400	430	0	0	
			하수도의 설치 및 관리(하수처리시설)(가좌하수처리시설 내 전처리시설 설치)	기간:2018.01~2024.12 위치 : 서구 중동대로 211 규모:시설계량 Q=90,000㎡/일 내용: 시설계량 및 유량조정조 신설	Y 경부	N	N	N	N	Y	N	계	9,400	790	8,610	4,305	4,305	0	0	0	0	

# 세부사업계획서

회계연도 : 2023년

회계구분 : 공기업 특별회계

분 야 : 전체

부 문 : 전체

(단위 : 백만원)

분야·부문·정책·단위·세부사업				사업개요	국가계획	투자심사	지방채	BTL	의무지출			재원	총사업비	기투자	연도별투자계획						향후									
									법정	보조	이자				소계	2023	2024	2025	2026	2027										
		하수도의 설치 및 관리(하수처리시설) (가좌하수처리시설 내 전처리시설 설치)	기간:2018.01~2024.12 위치 : 서구 중봉대로 211 규모:시설개량 Q=90,000㎡/일 내용: 시설개량 및 유량 조정조 신설	Y 경부	N	N	N	N	Y	N	의무	9,400	790	8,610	4,305	4,305	0	0	0	0										
											국고보조금	1,000	79	921	460	460	0	0	0	0										
											시도비	8,400	711	7,689	3,844	3,844	0	0	0	0										
		면단위 하수처리시설 설치											41,371	23,966	17,405	5,867	11,538	0	0	0	0									
												외포 면단위 하수처리시설 설치공사	기간:2015.01~2023.12 위치:강화군 외포리 용량:처리장 480톤/일 관로: L=19.45km	Y 경부	N	N	N	N	Y	N	계	19,436	14,073	5,363	5,363	0	0	0	0	0
																					의무	19,436	14,073	5,363	5,363	0	0	0	0	0
		국고보조금	16,006	11,555	4,451	4,451	0	0	0	0	0																			
		시도비	3,430	2,518	912	912	0	0	0	0	0																			
		(민자 등)	4,359	2,518	1,841	1,841	0	0	0	0	0																			
		상방 면단위 하수처리시설 설치공사	기간: 2017.01~2024.12 대상: 강화군 용량: 처리장 430㎡/일 관로: L=24.46km	Y 경부	N	N	N	N	Y	N	계	21,935	9,892	12,043	505	11,538	0	0	0	0										
											의무	21,935	9,892	12,043	505	11,538	0	0	0	0										
											국고보조금	18,064	8,147	9,917	390	9,527	0	0	0	0										
											시도비	3,871	1,745	2,126	115	2,011	0	0	0	0										
											(민자 등)	6,754	1,745	5,009	115	4,894	0	0	0	0										
		스마트하수도 관리체계 구축·운영											49,662	2,390	47,272	12,841	34,431	0	0	0	0									
		스마트 하수도 관리체계 구축 선도사업 (도시침수 대응)	기간:2021~2024 대상: 8개구(인천시 관내 상습침수지역) 규모: ICT기반 스마트 도시침수 대응체계 구축 1식 내용: 계측기기 설치, 도시침수 실시간 모델링 개발 및 하수도시설 스마트 운영체계 구축	Y 경부	Y	N	N	N	Y	N	계	49,662	2,390	47,272	12,841	34,431	0	0	0	0										
											의무	49,662	2,390	47,272	12,841	34,431	0	0	0	0										
											국고보조금	38,202	1,672	36,530	9,878	26,652	0	0	0	0										

# 세부사업계획서

회계연도 : 2023년

회계구분 : 공기업 특별회계

분 야 : 전체

부 문 : 전체

(단위 : 백만원)

분야·부문·정책·단위·세부사업				사업개요	국가계획	투자심사	지방채	BTL	의무지출			재원	총사업비	기투자	연도별투자계획						향후
									법정	보조	이자				소계	2023	2024	2025	2026	2027	
				스마트 하수도 관리 체계 구축 선도사업 (도시침수 대응)	Y 환경부	Y	N	N	N	Y	N	시 도 비	11,461	718	10,742	2,963	7,779	0	0	0	0
				기간: 2021~2024 대상: 8개구(인천시 관내 상습침수지역) 규모: 107개반 스마트 도시침수 감응체계 구축 1식 내용: 계속기기 설치, 도시침수 실시간 모니터링 개발 및 하수도시설 스마트 운영체계 구축								(민자 등)	4,912	0	4,912	1,270	3,642	0	0	0	0
				하수관로정비BTL사업임대료지급									231,357	96,418	55,818	10,559	10,906	11,173	11,448	11,731	79,121
				하수관로정비BTL임대료	Y 환경부	N	N	Y	N	Y	N	계	231,357	96,418	55,818	10,559	10,906	11,173	11,448	11,731	79,121
												의 무	231,357	96,418	55,818	10,559	10,906	11,173	11,448	11,731	79,121
												국고보조금	42,898	16,872	10,025	2,004	2,005	2,005	2,005	2,005	16,001
												시 도 비	188,459	79,546	45,793	8,555	8,901	9,168	9,443	9,726	63,120
				믿을 수 있는 수돗물 생산 및 공급을 통한 고객만족									1,661,968	194,573	1,467,395	287,775	313,134	273,908	295,026	297,553	0
				믿고 마실 수 있는 수돗물 생산공급									1,661,968	194,573	1,467,395	287,775	313,134	273,908	295,026	297,553	0
				상수도사업본부 운영(경영관리부)		N	N	N	N	N	N	계	69,151	0	69,151	13,681	13,786	13,895	13,895	13,895	0
												재 량	69,151	0	69,151	13,681	13,786	13,895	13,895	13,895	0
												시 도 비	69,151	0	69,151	13,681	13,786	13,895	13,895	13,895	0
				상수도사업본부 운영(수질안전부)		N	N	N	N	N	N	계	343,786	0	343,786	65,032	65,507	68,992	71,061	73,193	0
												재 량	343,786	0	343,786	65,032	65,507	68,992	71,061	73,193	0
												시 도 비	343,786	0	343,786	65,032	65,507	68,992	71,061	73,193	0
				상수도사업본부 운영(급수부)		N	N	N	N	N	N	계	8,238	0	8,238	1,633	1,647	1,652	1,652	1,652	0
												재 량	8,238	0	8,238	1,633	1,647	1,652	1,652	1,652	0
												시 도 비	8,238	0	8,238	1,633	1,647	1,652	1,652	1,652	0



# 세부사업계획서

회계연도 : 2023년

회계구분 : 공기업 특별회계

분 야 : 전체

부 문 : 전체

(단위 : 백만원)

분야·부문·정책·단위·세부사업				사업개요	국가계획	투자심사	지방재	BTL	의무지출			재원	총사업비	기투자	연도별투자계획						향후
									법정	보조	이자				소계	2023	2024	2025	2026	2027	
			상수도사업본부 운영(시설부)	기간:2023.01~2027.12 대상:인천시민 규모:인천지역 내용:안정적수돗물공급		N	N	N	N	N	N	계	169,108	0	169,108	33,435	33,537	34,046	34,046	34,046	0
												재량	169,108	0	169,108	33,435	33,537	34,046	34,046	34,046	0
												시도비	169,108	0	169,108	33,435	33,537	34,046	34,046	34,046	0
			수돗물 품질향상(맑은물연구소)	기간:2023.1.~2027.12 대상:인천시민 규모:인천시 내용:맑은물공급		N	N	N	N	N	N	계	5,770	0	5,770	1,138	1,145	1,162	1,162	1,162	0
												재량	5,770	0	5,770	1,138	1,145	1,162	1,162	1,162	0
												시도비	5,770	0	5,770	1,138	1,145	1,162	1,162	1,162	0
			송배급수시설관리(수도시설관리소)	기간:2023.1.~ 2027.12 대상:인천시민 규모:인천시 내용:맑은물공급		N	N	N	N	N	N	계	34,385	0	34,385	6,737	6,771	6,085	7,209	7,583	0
												재량	34,385	0	34,385	6,737	6,771	6,085	7,209	7,583	0
												시도비	34,385	0	34,385	6,737	6,771	6,085	7,209	7,583	0
			미추홀참물 생산(부평정수)	기간:2023.01~2027.12 대상:인천시민 규모:부평, 계양, 서구 내용:맑은물공급		N	N	N	N	N	N	계	49,976	0	49,976	9,808	9,855	10,104	10,104	10,104	0
												재량	49,976	0	49,976	9,808	9,855	10,104	10,104	10,104	0
												시도비	49,976	0	49,976	9,808	9,855	10,104	10,104	10,104	0
			미추홀참물 생산(남동정수)	기간:2023.01~2027.12 대상:인천시민 규모:5개구 내용:맑은물공급		N	N	N	N	N	N	계	28,296	0	28,296	5,542	5,625	5,710	5,710	5,710	0
												재량	28,296	0	28,296	5,542	5,625	5,710	5,710	5,710	0
												시도비	28,296	0	28,296	5,542	5,625	5,710	5,710	5,710	0
			미추홀참물 생산(공촌정수)	기간:2023.01~2027.12 대상:인천시민 규모:5개구 내용:맑은물공급		N	N	N	N	N	N	계	28,164	0	28,164	5,483	5,553	5,710	5,710	5,710	0
												재량	28,164	0	28,164	5,483	5,553	5,710	5,710	5,710	0
												시도비	28,164	0	28,164	5,483	5,553	5,710	5,710	5,710	0

# 세부사업계획서

회계연도 : 2023년

회계구분 : 공기업 특별회계

분 야 : 전체

부 문 : 전체

(단위 : 백만원)

분야·부문·정책·단위·세부사업				사업개요	국가계획	투자심사	지방채	BTL	의무지출			재원	총사업비	기투자	연도별투자계획						향후
									법정	보조	이자				소계	2023	2024	2025	2026	2027	
			미추홀참물 생산(수산정수)	기간:2023.01~2027.12 대상:인천시민 규모:4개구 물공급 내용:맑은물공급		N	N	N	N	N	N	계	31,033	0	31,033	6,051	6,181	6,267	6,267	6,267	0
												재량	31,033	0	31,033	6,051	6,181	6,267	6,267	6,267	0
												시도비	31,033	0	31,033	6,051	6,181	6,267	6,267	6,267	0
			수도공급및부과징수(중부수도)	기간:2023.01~2027.12 대상:인천시민 규모:중,동구,미추홀구 내용:맑은물 공급		N	N	N	N	N	N	계	20,055	0	20,055	4,011	4,011	4,011	4,011	4,011	0
												재량	20,055	0	20,055	4,011	4,011	4,011	4,011	4,011	0
												시도비	20,055	0	20,055	4,011	4,011	4,011	4,011	4,011	0
			수도공급및부과징수(남동부수도)	기간:2023.01~2027.12 대상:인천시민 규모:남동, 연수, 옹진 내용:맑은물공급		N	N	N	N	N	N	계	14,500	0	14,500	2,900	2,900	2,900	2,900	2,900	0
												재량	14,500	0	14,500	2,900	2,900	2,900	2,900	2,900	0
												시도비	14,500	0	14,500	2,900	2,900	2,900	2,900	2,900	0
			수도공급및부과징수(북부수도)	기간:2023.01~2027.12 대상:인천시민 규모:부평, 계양 내용:맑은물공급		N	N	N	N	N	N	계	15,807	0	15,807	3,096	3,142	3,190	3,190	3,190	0
												재량	15,807	0	15,807	3,096	3,142	3,190	3,190	3,190	0
												시도비	15,807	0	15,807	3,096	3,142	3,190	3,190	3,190	0
			수도공급및부과징수(서부수도)	기간:2023.01~2027.12 대상:인천광역시 규모:서구일대 내용:맑은물 공급		N	N	N	N	N	N	계	11,120	0	11,120	2,133	2,197	2,263	2,263	2,263	0
												재량	11,120	0	11,120	2,133	2,197	2,263	2,263	2,263	0
												시도비	11,120	0	11,120	2,133	2,197	2,263	2,263	2,263	0
			수도공급및부과징수(강화수도)	기간:2023.01~2027.12 대상:인천광역시 규모:강화군일대 내용:맑은물공급		N	N	N	N	N	N	계	9,779	0	9,779	1,956	1,956	1,956	1,956	1,956	0
												재량	9,779	0	9,779	1,956	1,956	1,956	1,956	1,956	0
												시도비	9,779	0	9,779	1,956	1,956	1,956	1,956	1,956	0

# 세부사업계획서

회계연도 : 2023년

회계구분 : 공기업 특별회계

분 야 : 전체

부 문 : 전체

(단위 : 백만원)

분야·부문·정책·단위·세부사업				사업개요	국가계획	투자심사	지방채	BTL	의무지출			재원	총사업비	기투자	연도별투자계획						향후
									법정	보조	이자				소계	2023	2024	2025	2026	2027	
	고도정수처리시설 건설공사	기간:2022.1~2028.12. 대상:인천시민 규모:4개정수장 내용:고품질수돗물공급	Y 환경부	N	N	N	N	Y	N	계	234,462	124,321	110,141	10,375	10,375	10,375	41,176	37,840	0		
										의무	234,462	124,321	110,141	10,375	10,375	10,375	41,176	37,840	0		
										균특보조금	62,621	62,621	0	0	0	0	0	0	0		
										기금보조금	8,000	8,000	0	0	0	0	0	0	0		
										시도비	163,841	53,700	110,141	10,375	10,375	10,375	41,176	37,840	0		
	영종도 해저관로 건설공사	기간:2018.01~2024.12 대상:인천시민 규모:01,200mm L=3.42km 내용:안정적수돗물공급	Y	N	N	N	N	N	N	계	71,302	13,733	57,569	26,062	31,507	0	0	0	0		
										재량	71,302	13,733	57,569	26,062	31,507	0	0	0	0	0	
										시도비	71,302	13,733	57,569	26,062	31,507	0	0	0	0	0	
	용유지역 배수지 건설공사	기간:2016.01~2024.12 대상:인천시민 규모:용유, 무의 V=17,500㎡ 내용:안정적수돗물공급	N	N	N	N	N	N	N	계	43,350	36,457	6,893	1,400	5,493	0	0	0	0		
										재량	43,350	36,457	6,893	1,400	5,493	0	0	0	0	0	
										시도비	43,350	36,457	6,893	1,400	5,493	0	0	0	0	0	
	유수율제고사업	기간:2023.01~2027.12 대상:인천시민 규모:노후관, 불량관 정비 내용:왕고개끗한물공급	N	N	N	N	N	N	N	계	332,929	0	332,929	62,859	63,349	66,528	69,614	70,579	0		
										재량	332,929	0	332,929	62,859	63,349	66,528	69,614	70,579	0	0	
										시도비	332,929	0	332,929	62,859	63,349	66,528	69,614	70,579	0	0	
	블록시스템 정비	기간:2023.01~2027.12 대상:인천시민 블록시스템 N=419개소 내용:맑은물공급	N	N	N	N	N	N	N	계	58,495	0	58,495	11,018	11,083	11,300	11,351	13,743	0		
										재량	58,495	0	58,495	11,018	11,083	11,300	11,351	13,743	0	0	
										시도비	58,495	0	58,495	11,018	11,083	11,300	11,351	13,743	0	0	
	강화군 노후상수도 정비사업	기간:2020.06~2024.12 대상:강화군전지역 규모:상수도관 19.3km 내용:노후수도관 정비	Y 환경부	N	N	N	N	Y	N	계	37,000	14,100	22,900	7,980	14,920	0	0	0	0		

# 세부사업계획서

회계연도 : 2023년

회계구분 : 공기업 특별회계

분 야 : 전체

부 문 : 전체

(단위 : 백만원)

분야·부문·정책·단위·세부사업				사업개요	국가계획	투자심사	지방채	BTL	의무지출			재원	총사업비	기투자	연도별투자계획						향후
									법정	보조	이자				소계	2023	2024	2025	2026	2027	
			강화군 노후상수도 정비사업	기간:2020.06~2024.12 대상:강화군전지역 규모:송수관로 19.3km 내용:노후수도관 정비	Y 환경부	N	N	N	N	Y	N	의무	37,000	14,100	22,900	7,980	14,920	0	0	0	0
												국특보조금	18,500	7,050	11,450	3,990	7,460	0	0	0	0
												시도비	18,500	7,050	11,450	3,990	7,460	0	0	0	0
			인천광역시 노후 옥내급수관 개선 지원	기간:2022.01~2027.12 대상:인천광역시 전지역 규모:1,488세대 내용:노후옥내급수관 교체지원	Y 환경부	N	N	N	N	Y	N	계	10,788	4,138	6,650	1,050	1,050	1,050	1,750	1,750	0
												의무	10,788	4,138	6,650	1,050	1,050	1,050	1,750	1,750	0
												국고보조금	487	487	0	0	0	0	0	0	0
												시도비	10,301	3,651	6,650	1,050	1,050	1,050	1,750	1,750	0
			상수도 전산화 정보수정 갱신 사업	기간:2022.01~2025.12 대상:인천광역시 규모:'23년 135km 내용:GIS 공공측량	Y 국토교통부	N	N	N	N	Y	N	계	7,948	1,824	6,124	1,190	2,042	2,892	0	0	0
												의무	7,948	1,824	6,124	1,190	2,042	2,892	0	0	0
												국고보조금	2,385	547	1,838	357	613	868	0	0	0
												시도비	5,563	1,277	4,286	833	1,429	2,024	0	0	0
			검암배수지 건설공사	2023.01.01. ~ 2025. 12. 31 V=10,000㎡, 송수관로 D600, L=3,600M 검암배수지 신설		N	N	N	N	N	N	계	22,000	0	22,000	1,205	8,000	12,795	0	0	0
												재량	22,000	0	22,000	1,205	8,000	12,795	0	0	0
												시도비	22,000	0	22,000	1,205	8,000	12,795	0	0	0
			수도정비계획 수립 및 상수도관망 기술진단 용역	2023.05.01. ~ 2025.05.31. 수도정비계획 수립, 상수도관망 기술진단 수도정비계획 수립, 상수도관망 기술진단		N	N	N	N	N	N	계	4,527	0	4,527	2,000	1,500	1,027	0	0	0
												재량	4,527	0	4,527	2,000	1,500	1,027	0	0	0
												시도비	4,527	0	4,527	2,000	1,500	1,027	0	0	0
폐기물													31,405	0	31,405	3,397	3,505	16,000	4,049	4,454	0

# 세부사업계획서

회계연도 : 2023년

회계구분 : 공기업 특별회계

분 야 : 전체

부 문 : 전체

(단위 : 백만원)

분야·부문·정책·단위·세부사업				사업개요	국가계획	투자심사	지방채	BTL	의무지출			재원	총사업비	기투자	연도별투자계획						향후														
									법정	보조	이자				소계	2023	2024	2025	2026	2027															
			청라국제도시 조성 및 관리(자본)											0	31,405	3,397	3,505	16,000	4,049	4,454	0														
			환경시설관리(자본)																			2023년~2027년 청라 집하시설 설치 구역 생활폐기물 자동집하시설 5개소 생활폐기물 수집운반	N	N	N	N	Y	N	계	31,405	3,397	3,505	16,000	4,049	4,454
			의무																										31,405	3,397	3,505	16,000	4,049	4,454	
			시도비																										31,405	3,397	3,505	16,000	4,049	4,454	
국토및지역개발														5,212,583	1,224,657	3,909,442	745,875	1,030,546	967,012	637,722	528,286	78,484													
			지역및도시												5,212,583	1,224,657	3,909,442	745,875	1,030,546	967,012	637,722	528,286	78,484												
			경제자유구역 사업 지원체계 구축												24,618	0	24,618	4,746	4,833	4,922	5,012	5,105	0												
				경제자유구역 주요업무 종합기획 조정												5,554	0	5,554	1,046	1,078	1,110	1,143	1,178	0											
			IFEZ 국제기구 관련 부담금	2023.01.01.~2027. 12.31 · UNDPR 동북아사무소 및 국제교육훈련연수원 지원 IFEZ 국제기구 관련 부담금(UNDPR) 지급	N	N	N	N	N	N	계	5,554	0	5,554	1,046	1,078	1,110	1,143	1,178	0															
											재량	5,554	0	5,554	1,046	1,078	1,110	1,143	1,178	0															
											시도비	5,554	0	5,554	1,046	1,078	1,110	1,143	1,178	0															
			IFEZ 소송 맞춤형 지원강화													19,063	0	19,063	3,700	3,756	3,812	3,869	3,927	0											
			IFEZ 법무지원	기간:연례반복 내용:개발사업 추진을 위한 현안사업 등에 대한 외부전문가 자문료 및 IFEZ소송업무수행비용	N	N	N	N	N	N	계	19,063	0	19,063	3,700	3,756	3,812	3,869	3,927	0															
											재량	19,063	0	19,063	3,700	3,756	3,812	3,869	3,927	0															
											시도비	19,063	0	19,063	3,700	3,756	3,812	3,869	3,927	0															
IFEZ 홍보강화														39,376	0	39,376	7,620	7,355	7,767	7,967	8,667	0													
			IFEZ 홍보												33,696	0	33,696	6,280	6,515	6,767	6,967	7,167	0												

# 세부사업계획서

회계연도 : 2023년

회계구분 : 공기업 특별회계

분 야 : 전체

부 문 : 전체

(단위 : 백만원)

분야·부문·정책·단위·세부사업				사업개요	국가계획	투자심사	지방채	BTL	의무지출			재원	총사업비	기투자	연도별투자계획						향후
									법정	보조	이자				소계	2023	2024	2025	2026	2027	
				경제자유구역청 운영비 지원	Y 산동상자원부	N	N	N	N	Y	N	계	12,196	0	12,196	2,280	2,415	2,467	2,467	2,567	0
												의무	12,196	0	12,196	2,280	2,415	2,467	2,467	2,567	0
												균특보조금	2,200	0	2,200	332	467	467	467	467	0
												시도비	9,996	0	9,996	1,948	1,948	2,000	2,000	2,100	0
				다양한 광고매체를 활용한 홍보 추진		N	N	N	N	N	N	계	21,500	0	21,500	4,000	4,100	4,300	4,500	4,600	0
												재량	21,500	0	21,500	4,000	4,100	4,300	4,500	4,600	0
												시도비	21,500	0	21,500	4,000	4,100	4,300	4,500	4,600	0
				IFEZ 문화행사 개최									5,680	0	5,680	1,340	840	1,000	1,000	1,500	0
				IFEZ 문화행사		N	N	N	N	N	N	계	5,180	0	5,180	840	840	1,000	1,000	1,500	0
												재량	5,180	0	5,180	840	840	1,000	1,000	1,500	0
												시도비	5,180	0	5,180	840	840	1,000	1,000	1,500	0
				KBS 열린음악회 개최		Y	N	N	N	N	N	계	500	0	500	500	0	0	0	0	0
												재량	500	0	500	500	0	0	0	0	0
												시도비	500	0	500	500	0	0	0	0	0
				IFEZ MICE산업 활성화									399,179	72,404	326,775	39,239	40,620	43,137	154,858	48,920	0
				IFEZ MICE산업 활성화									384,334	72,404	311,930	36,675	37,974	40,226	151,656	45,398	0
				송도컨벤시아 운영		N	N	N	N	N	N	계	82,513	0	82,513	13,747	14,817	16,299	17,929	19,722	0
												재량	82,513	0	82,513	13,747	14,817	16,299	17,929	19,722	0

# 세부사업계획서

회계연도 : 2023년

회계구분 : 공기업 특별회계

분 야 : 전체

부 문 : 전체

(단위 : 백만원)

분야·부문·정책·단위·세부사업				사업개요	국가계획	투자심사	지방채	BTL	의무지출			재원	총사업비	기투자	연도별투자계획						향후
									법정	보조	이자				소계	2023	2024	2025	2026	2027	
			송도컨벤시아 운영	기간:2023.01.~2027.12. (연례반복) 인천관광공사 위탁 운영 규모:지하1층, 지상4층, 연면적 52,956㎡ 내용:송도컨벤시아 운영, 우수 전시개최 지원		N	N	N	N	N	N	시도비	82,513	0	82,513	13,747	14,817	16,299	17,929	19,722	0
			송도컨벤시아 2단계 건립 임대형민자사업(BTL)	기간:2023.01.01~2027.12.31 규모:64,071㎡, 회의장, 전시장, 임대시설 송도컨벤시아 2단계 건립	Y 산 업통 상자 원부	N	N	Y	N	Y	N	계	265,965	72,404	193,561	16,654	16,783	16,916	126,015	17,193	0
												의무	265,965	72,404	193,561	16,654	16,783	16,916	126,015	17,193	0
												균특보조금	44,487	19,772	24,715	4,943	4,943	4,943	4,943	4,943	0
												시도비	221,478	52,632	168,846	11,711	11,840	11,973	121,072	12,250	0
			경원재 엠배서더호텔 운영	기간:2023.01~2027.12 민간위탁 : (주)서한사-엠배서더그랜드호텔 송도동 24-9번지 인천항옥 컴플렉스 내 경원재 한옥호텔 경원재 엠배서더호텔 위탁 운영비	N	N	N	N	N	N	N	계	35,856	0	35,856	6,274	6,374	7,011	7,713	8,484	0
												재량	35,856	0	35,856	6,274	6,374	7,011	7,713	8,484	0
												시도비	35,856	0	35,856	6,274	6,374	7,011	7,713	8,484	0
			문화시설 운영										14,845	0	14,845	2,564	2,646	2,911	3,202	3,522	0
			트라이보울 운영	기간:2023.01~2027.12 인천문화재단 위탁운영 트라이보울 운영 트라이보울 운영 위탁 사업비 편성	N	N	N	N	N	N	N	계	14,845	0	14,845	2,564	2,646	2,911	3,202	3,522	0
												재량	14,845	0	14,845	2,564	2,646	2,911	3,202	3,522	0
												시도비	14,845	0	14,845	2,564	2,646	2,911	3,202	3,522	0
			경제자유구역 운영 및 지원체제 강화										234,478	0	234,478	45,066	45,958	46,876	47,812	48,767	0
			합리적인 청 운영 및 복지증진										234,478	0	234,478	45,066	45,958	46,876	47,812	48,767	0
			경제자유구역 사업의 효율적인 지원	기간: 2023 ~ 2027 대상: 경제청 직원 규모: 경제청 직원 305명 내용: 행사운영 및 투자유치 등 공공국외여행 지원, 각종 시책 추진	N	N	N	N	Y	N	N	계	8,368	0	8,368	1,608	1,640	1,673	1,706	1,741	0
												의무	8,368	0	8,368	1,608	1,640	1,673	1,706	1,741	0
												시도비	8,368	0	8,368	1,608	1,640	1,673	1,706	1,741	0
			청사 및 관사운영	기간: 2023~ 2027 대상: 경제청 직원 규모: 연면적 88,184.88제곱미터 내용 : 6-단위 시설물 유지보수 및 관리		N	N	N	N	N	N	계	33,786	0	33,786	6,496	6,623	6,754	6,888	7,024	0

# 세부사업계획서

회계연도 : 2023년

회계구분 : 공기업 특별회계

분 야 : 전체

부 문 : 전체

(단위 : 백만원)

분야·부문·정책·단위·세부사업				사업개요	국가계획	투자심사	지방채	BTL	의무지출			재원	총사업비	기투자	연도별투자계획						향후		
									법정	보조	이자				소계	2023	2024	2025	2026	2027			
			청사 및 관사운영	기간: 2023~ 2027 대상: 경제청 직원 규모: 연면적 86,164.88 제곱미터 내용: G-타워 시설물 유지보수 및 관리		N	N	N	N	N	N	재량	33,786	0	33,786	6,496	6,623	6,754	6,888	7,024	0		
												국고보조금	375	0	375	75	75	75	75	75	0		
												시도비	33,411	0	33,411	6,421	6,548	6,679	6,813	6,949	0		
				직원 사기진작 및 후생복지	2023~2027 경제청 직원 경제청 18개부서 직원 직원 사기양양		N	N	N	N	N	N	N	계	4,926	0	4,926	951	964	984	1,003	1,023	0
														재량	4,926	0	4,926	951	964	984	1,003	1,023	0
														시도비	4,926	0	4,926	951	964	984	1,003	1,023	0
				신뢰적 인적자원 구축	기간: 2023 ~ 2027 대상: 경제청 직원 규모: 경제청 정원 305명 내용: 경제청 직원 임용 및 교육 관련 필요경비 지출		N	N	N	Y	N	N	N	계	187,399	0	187,399	36,010	36,730	37,465	38,214	38,979	0
														의무	187,399	0	187,399	36,010	36,730	37,465	38,214	38,979	0
														시도비	187,399	0	187,399	36,010	36,730	37,465	38,214	38,979	0
			지능형 첨단산업 도시건설											153,027	26,498	126,529	27,360	27,720	22,686	24,458	24,306	0	
			경제자유구역 스마트시티 구축											153,027	26,498	126,529	27,360	27,720	22,686	24,458	24,306	0	
			행정지원 시스템 구축 운영	2023~2027 내부 시스템 통신장비 및 행정시스템 시스템 유지관리 및 공공요금		N	N	N	N	N	N	N	계	9,859	0	9,859	1,972	1,972	1,972	1,972	1,972	0	
													재량	9,859	0	9,859	1,972	1,972	1,972	1,972	1,972	0	
													시도비	9,859	0	9,859	1,972	1,972	1,972	1,972	1,972	0	
				스마트시티 운영 관리	기간:2023 ~ 2027 송도,영종,청라 등 송도,영종,청라 스마트 시설물 스마트시티 시설물 운영		N	N	Y	N	N	N	N	계	61,773	22,548	39,226	6,679	7,013	7,714	8,486	9,334	0
														재량	61,773	22,548	39,226	6,679	7,013	7,714	8,486	9,334	0
														국특보조금	50	50	0	0	0	0	0	0	0
														시도비	61,723	22,498	39,226	6,679	7,013	7,714	8,486	9,334	0



# 세부사업계획서

회계연도 : 2023년

회계구분 : 공기업 특별회계

분 야 : 전체

부 문 : 전체

(단위 : 백만원)

분야·부문·정책·단위·세부사업				사업개요	국가계획	투자심사	지방채	BTL	의무지출			재원	총사업비	기투자	연도별투자계획						향후
									법정	보조	이자				소계	2023	2024	2025	2026	2027	
		송도11공구 스마트 시티 기반시설 구축	기간:2021.01~2026.12 대상: 송도11공구 송도 11공구의 도로 등 기반시설 구축에 따른 스마트시티 관로구축		N	N	N	N	N	N	계	9,705	1,705	8,000	2,000	2,000	2,000	2,000	0	0	
											재량	9,705	1,705	8,000	2,000	2,000	2,000	2,000	0	0	
											시도비	9,705	1,705	8,000	2,000	2,000	2,000	2,000	0	0	
		스마트시티 기반서비스 1단계 구축	기간:2022.01~2024.12 송도전지역 송도 스마트시티 기반 서비스 구축공사(실시 설계 포함)		N	N	N	N	N	N	계	15,715	2,245	13,470	6,735	6,735	0	0	0	0	
											재량	15,715	2,245	13,470	6,735	6,735	0	0	0	0	
											시도비	15,715	2,245	13,470	6,735	6,735	0	0	0	0	
		인천 스타트업파크 운영 관리	2023~2027 3년 이상 7년 이내 창업 기업 참여기업 310개사 바이오 및 4차 산업 스타트업 육성을 위한 성장 단계별 프로그램 운영		N	N	N	N	N	N	계	55,974	0	55,974	9,974	10,000	11,000	12,000	13,000	0	
											재량	55,974	0	55,974	9,974	10,000	11,000	12,000	13,000	0	
											시도비	55,974	0	55,974	9,974	10,000	11,000	12,000	13,000	0	
		투자유치 기반강화											232,435	14,263	206,872	40,933	41,074	42,103	44,120	38,642	11,300
		투자협력 및 기업지원											12,150	0	12,150	2,250	2,300	2,500	2,500	2,600	0
		대외협력 활동	2023..1.1.~2027.12.31.		N	N	N	N	N	N	계	12,150	0	12,150	2,250	2,300	2,500	2,500	2,600	0	
	재량										12,150	0	12,150	2,250	2,300	2,500	2,500	2,600	0		
	시도비										12,150	0	12,150	2,250	2,300	2,500	2,500	2,600	0		
	글로벌캠퍼스 조성관리											220,285	14,263	194,722	38,683	38,774	39,603	41,620	36,042	11,300	
	인천글로벌캠퍼스 운영관리	기간:2022~2027 입주대학:1단계(외국대학 5개, 총정원 4,500명) 내용:인건비 및 운영지원, 캠퍼스 활성화 등	Y 산업상원부	N	N	N	N	N	N	계	131,769	0	131,769	22,395	22,910	25,201	27,721	33,542	0		
										재량	131,769	0	131,769	22,395	22,910	25,201	27,721	33,542	0		
										시도비	131,769	0	131,769	22,395	22,910	25,201	27,721	33,542	0		

# 세부사업계획서

회계연도 : 2023년

회계구분 : 공기업 특별회계

분 야 : 전체

부 문 : 전체

(단위 : 백만원)

분야·부문·정책·단위·세부사업				사업개요	국가계획	투자심사	지방채	BTL	의무지출			재원	총사업비	기투자	연도별투자계획						향후
									법정	보조	이자				소계	2023	2024	2025	2026	2027	
				인천글로벌캠퍼스 조성		Y	N	N	N	N	N	계	88,516	14,263	62,953	16,288	15,864	14,402	13,899	2,500	11,300
												재량	88,516	14,263	62,953	16,288	15,864	14,402	13,899	2,500	11,300
												균특보조금	10,045	317	9,728	2,150	2,143	3,154	2,281	0	0
												시도비	78,471	13,946	53,225	14,138	13,721	11,248	11,618	2,500	11,300
				서비스산업 투자유치 활성화									108,400	0	108,400	4,680	15,280	27,280	29,580	31,580	0
				교육, 금융분야 투자유치 지원									108,400	0	108,400	4,680	15,280	27,280	29,580	31,580	0
				외국교육연구기관 유치지원	Y 산통상자원부	N	N	N	N	Y	N	계	102,400	0	102,400	4,080	14,080	26,080	28,080	30,080	0
												의무	102,400	0	102,400	4,080	14,080	26,080	28,080	30,080	0
												균특보조금	48,200	0	48,200	2,040	7,040	13,040	13,040	13,040	0
												시도비	54,200	0	54,200	2,040	7,040	13,040	15,040	17,040	0
				IGC 산학협력 활성화 지원	Y 산통상자원부	N	N	N	N	Y	N	계	6,000	0	6,000	600	1,200	1,200	1,500	1,500	0
												의무	6,000	0	6,000	600	1,200	1,200	1,500	1,500	0
												균특보조금	2,700	0	2,700	300	600	600	600	600	0
												시도비	3,300	0	3,300	300	600	600	900	900	0
				신성장산업 투자유치 및 육성									156,595	22,105	129,990	32,546	71,399	10,435	9,660	5,950	4,500
				신산업 기반 육성									112,146	21,605	86,041	25,847	35,149	9,435	9,660	5,950	4,500
				신산업 기반 구축(국가직접지원사업)		Y	N	N	N	N	N	계	45,281	1,985	43,296	18,837	11,039	5,760	5,760	1,900	0
												재량	45,281	1,985	43,296	18,837	11,039	5,760	5,760	1,900	0

# 세부사업계획서

회계연도 : 2023년

회계구분 : 공기업 특별회계

분 야 : 전체

부 문 : 전체

(단위 : 백만원)

분야·부문·정책·단위·세부사업				사업개요	국가계획	투자심사	지방채	BTL	의무지출			재원	총사업비	기투자	연도별투자계획						향후
									법정	보조	이자				소계	2023	2024	2025	2026	2027	
				신산업 기반 구축(국가직접지원사업)	기간:2021.08-2027.12. 대상: 로봇, 미래차 규모:로봇실증지원센터 구축, 커넥티드카 인증평가센터 구축 내용: 산업기반시설의 구축		Y	N	N	N	N	시 도 비	45,281	1,985	43,296	18,837	11,039	5,760	5,760	1,900	0
												(민자 등)	20,000	1,740	18,260	4,000	4,260	4,000	4,000	2,000	0
				바이오공정 인력양성센터 구축사업	기간:2020.10-2024.01 대상 : 기업, 학생 규모: 건물( 연면적 6,600㎡) 장비(106여종) 내용: 바이오분야 2,000명 전문 인력 양성	Y	N	N	N	Y	N	계	30,740	10,870	19,870	6,010	13,860	0	0	0	0
												의 무	30,740	10,870	19,870	6,010	13,860	0	0	0	0
												국고보조금	11,789	7,582	4,207	4,207	0	0	0	0	0
												시 도 비	18,951	3,288	15,663	1,803	13,860	0	0	0	0
				바이오공정 인력양성센터 구축사업(장비)	기간:2020~2024 대상 : 기업, 학생 규모: 세포배양분석기 등 총 106여종(135억원) 내용 : 바이오전문인력 양성	Y	N	N	N	Y	N	계	13,500	6,750	6,750	0	6,750	0	0	0	0
												의 무	13,500	6,750	6,750	0	6,750	0	0	0	0
												국고보조금	9,450	4,725	4,725	0	4,725	0	0	0	0
												시 도 비	4,050	2,025	2,025	0	2,025	0	0	0	0
				바이오공정 인력양성센터 운영	기간:연례반복 대상 : 기업, 학생 내용 : 바이오 전문인력 양성	N	N	N	N	Y	N	계	22,625	2,000	16,125	1,000	3,500	3,675	3,900	4,050	4,500
												의 무	22,625	2,000	16,125	1,000	3,500	3,675	3,900	4,050	4,500
												시 도 비	22,625	2,000	16,125	1,000	3,500	3,675	3,900	4,050	4,500
				K-바이오 랩허브 산업육성									44,449	500	43,949	6,699	36,250	1,000	0	0	0
				K-바이오 랩허브 구축	기간:2022.01-2025.12 의약 바이오 분야 창업기업 입주기업동 2. 커뮤니티동 1	Y	N	N	N	N	N	계	44,449	500	43,949	6,699	36,250	1,000	0	0	0
												재량	44,449	500	43,949	6,699	36,250	1,000	0	0	0
												시 도 비	44,449	500	43,949	6,699	36,250	1,000	0	0	0
												(민자 등)	179,508	0	125,418	63,463	10,771	25,829	12,629	12,726	54,090

# 세부사업계획서

회계연도 : 2023년

회계구분 : 공기업 특별회계

분 야 : 전체

부 문 : 전체

(단위 : 백만원)

분야·부문·정책·단위·세부사업			사업개요	국가계획	투자심사	지방채	BTL	의무지출			재원	총사업비	기투자	연도별투자계획						향후
								법정	보조	이자				소계	2023	2024	2025	2026	2027	
		국제도시 건설									819,247	76,759	685,303	70,537	87,569	189,665	165,949	171,584	57,184	
		송도국제도시 개발									819,247	76,759	685,303	70,537	87,569	189,665	165,949	171,584	57,184	
		송도국제도시 워터프런트 조성사업	기간:2012.01~2027.12 송도시민 및 인천 시민 수로연장 16km, 수로폭 40~500m, 수면적 4.66km² 수순환체계 구축을 통한 수질개선, 방재기능 강화 등	Y	N	N	N	N	N	계	621,283	76,759	544,523	70,537	83,894	185,990	108,765	95,338	0	
										재량	621,283	76,759	544,523	70,537	83,894	185,990	108,765	95,338	0	
										시도비	621,283	76,759	544,523	70,537	83,894	185,990	108,765	95,338	0	
		인천신항 진입도로 지하차도 건설공사	기간:2022.01~2027.12 대상: 지역주민 규모: 지하차도 L=3.0km, B=20m 내용: 지하차도 건설	Y	N	N	N	Y	N	계	197,964	0	140,780	0	3,675	3,675	57,184	76,246	57,184	
										의무	197,964	0	140,780	0	3,675	3,675	57,184	76,246	57,184	
										국고보조금	98,982	0	70,390	0	1,838	1,838	28,592	38,123	28,592	
										시도비	98,982	0	70,390	0	1,838	1,838	28,592	38,123	28,592	
		송도국제도시 개발									1,491,301	681,338	804,463	160,417	333,999	257,889	31,761	20,396	5,500	
		송도국제도시 조성 및 유지관리									1,491,301	681,338	804,463	160,417	333,999	257,889	31,761	20,396	5,500	
			송도11공구 공유수면 매립공사	기간 : 2011.8~2025.12 내용 : 공유수면 매립 6.92km²	Y	N	N	N	N	N	계	395,404	372,259	23,145	1,000	11,073	11,072	0	0	0
	재량										395,404	372,259	23,145	1,000	11,073	11,072	0	0	0	
	시도비										395,404	372,259	23,145	1,000	11,073	11,072	0	0	0	
	도시기반시설 유지관리		기간: 2023.1.~2027.12. 내용: 송도 20m초과 도로, 유수지 3개소 등 시설물 유지관리	N	N	N	N	N	N	계	29,031	0	29,031	5,022	5,173	5,690	6,260	6,885	0	
										재량	29,031	0	29,031	5,022	5,173	5,690	6,260	6,885	0	
										시도비	29,031	0	29,031	5,022	5,173	5,690	6,260	6,885	0	
	송도6.8공구 광2-14호선 외 15개소 건설공사	기간: 2018.6.~2023.6. 규모: 도로개설 L=8.4km, B=12~36m	Y	N	N	N	N	N	계	85,144	61,253	23,891	23,891	0	0	0	0	0		

# 세부사업계획서

회계연도 : 2023년

회계구분 : 공기업 특별회계

분 야 : 전체

부 문 : 전체

(단위 : 백만원)

분야·부문·정책·단위·세부사업				사업개요	국가계획	투자심사	지방채	BTL	의무지출			재원	총사업비	기투자	연도별투자계획						향후
									법정	보조	이자				소계	2023	2024	2025	2026	2027	
			송도6,8공구 광2-14호선 외 15개소 건설공사	기간: 2018.6.~2023.6. 규모: 도로개설 L=8.4km, B=12~36m		Y	N	N	N	N	N	재량	85,144	61,253	23,891	23,891	0	0	0	0	0
												시도비	85,144	61,253	23,891	23,891	0	0	0	0	0
			송도11-1공구 기반시설 건설공사	기간 : 2021.08~2025.12 내용 : 송도 11-1공구(4.08km <sup>2</sup> ) 내 도로 등 기반시설 조성		Y	N	N	N	Y	N	계	830,953	225,396	605,557	114,600	275,100	215,857	0	0	0
												의무	830,953	225,396	605,557	114,600	275,100	215,857	0	0	0
												균특보조금	19,606	3,000	16,606	6,500	5,053	5,053	0	0	0
												시도비	811,347	222,396	588,951	108,100	270,047	210,804	0	0	0
			송도9공구 아암물류단지 진입도로 개설공사	기간: 2017.11.~2024.6. 규모: 도로건설 L=560m, B=30m		Y	N	N	N	Y	N	계	38,851	22,430	16,421	3,711	12,711	0	0	0	0
												의무	38,851	22,430	16,421	3,711	12,711	0	0	0	0
												균특보조금	22,346	9,135	13,211	500	12,711	0	0	0	0
												시도비	16,506	13,295	3,211	3,211	0	0	0	0	0
			송도국제업무단지 대1-국제45 등 기반시설공사	기간: 2023. 1. ~ 2027. 12. 규모: 도로 7개 노선 L=3.3km, 상하수도 등 기반시설 건설		Y	N	N	N	N	N	계	36,000	0	36,000	600	1,089	8,589	12,861	12,861	0
												재량	36,000	0	36,000	600	1,089	8,589	12,861	12,861	0
												시도비	36,000	0	36,000	600	1,089	8,589	12,861	12,861	0
			송도 11-1공구 배전시설 설치 부담금	기간: 2023. 1. ~ 2026. 12. 대상: 송도 11-1공구 배전시설 설치부담금 규모: 관로 40.9km, 고압케이블 340.2km, 개폐기 129대, 변압기 56대 등 내용: 송도 11-1공구 배전선로 등 설치		Y	N	N	Y	N	N	계	31,839	0	31,839	9,552	7,323	7,323	7,641	0	0
												의무	31,839	0	31,839	9,552	7,323	7,323	7,641	0	0
												시도비	31,839	0	31,839	9,552	7,323	7,323	7,641	0	0
			송도하수처리장 2단계 기전설비 증설사업	기간: 2023. 1. ~ 2025. 12. 대상: 송도 하수처리장 2단계 기전설비 증설사업 규모: 기계, 전기 잔여시설 3개월(25,500㎡/월) 내용: 송도 하수처리장 2단계 처리시설 기전설비 증설		Y	N	N	N	N	N	계	27,197	0	27,197	1,462	16,978	8,757	0	0	0
												재량	27,197	0	27,197	1,462	16,978	8,757	0	0	0

# 세부사업계획서

회계연도 : 2023년

회계구분 : 공기업 특별회계

분야 : 전체

부문 : 전체

(단위 : 백만원)

분야·부문·정책·단위·세부사업				사업개요	국가계획	투자심사	지방채	BTL	의무지출			재원	총사업비	기투자	연도별투자계획						향후		
									법정	보조	이자				소계	2023	2024	2025	2026	2027			
			송도하수처리장 2단계 기전설비 증설사업	기간: 2023. 1. ~ 2025. 12. 대상: 송도 하수처리장 2단계 기전설비 증설사업 규모: 기계, 전기 편익시설 3차량(25,500㎡/일) 내용: 송도 하수처리장 2단계 처리시설 기전설비 증설		Y	N	N	N	N	N	시도비	27,197	0	27,197	1,462	16,978	8,757	0	0	0		
			송도국제도시 공영 주차장 건설 사업	기간: 2023~2027 내용: 송도국제도시 내 주차빌딩, 지평식 주차 장 조성		Y	N	N	N	N	N	계	16,882	0	11,382	579	4,553	600	5,000	650	5,500		
												재량	16,882	0	11,382	579	4,553	600	5,000	650	5,500		
												시도비	16,882	0	11,382	579	4,553	600	5,000	650	5,500		
			살고싶은 IFEZ건설																				
			도시기반시설의 효율적 인 유지관리																				
			산업기반지원	기간: 2023~2027 규모: 공동구 24,009M 내용: 공동구 유지관리 민간위탁		N	N	N	N	N	N	계	26,153	0	26,153	4,628	4,638	5,102	5,612	6,173	0		
												재량	26,153	0	26,153	4,628	4,638	5,102	5,612	6,173	0		
												시도비	26,153	0	26,153	4,628	4,638	5,102	5,612	6,173	0		
			친환경 생태도시( Eco-friendly City) 조성																				
			환경친화적 생태도시 조 성																				
			송도조류대체서식지 조성사업	기간: 2019~2027 위치: 11공구 규모: 177,497m2 내용: 대체습지 조성		Y	N	N	N	N	N	계	4,527	0	4,527	0	827	1,000	1,200	1,500	0		
												재량	4,527	0	4,527	0	827	1,000	1,200	1,500	0		
												시도비	4,527	0	4,527	0	827	1,000	1,200	1,500	0		
			랜드마크시티 13호 근린공원 조성	기간: 2022.01~2024.12 내용: 휴식시설, 운동시 설, 편의시설, 녹지조성 등		Y	N	N	N	N	N	계	21,446	532	20,914	10,708	10,206	0	0	0	0		
												재량	21,446	532	20,914	10,708	10,206	0	0	0	0		
												시도비	21,446	532	20,914	10,708	10,206	0	0	0	0		
			랜드마크시티 2호 근 린공원 조성(1단계)			기간: 2022.01.01~2024.12.31 내용: 휴식시설, 편의시설, 녹지 조성 등		Y	N	N	N	N	N	계	4,838	202	4,636	3,808	828	0	0	0	0

# 세부사업계획서

회계연도 : 2023년

회계구분 : 공기업 특별회계

분 야 : 전체

부 문 : 전체

(단위 : 백만원)

분야·부문·정책·단위·세부사업				사업개요	국가계획	투자심사	지방채	BTL	의무지출			재원	총사업비	기투자	연도별투자계획						향후
									법정	보조	이자				소계	2023	2024	2025	2026	2027	
				랜드마크시티 2호 근린공원 조성(1단계)		Y	N	N	N	N	N	재량	4,838	202	4,636	3,808	828	0	0	0	0
												시도비	4,838	202	4,636	3,808	828	0	0	0	0
				송도국제도시 공원 녹지 유지관리		N	N	N	N	N	N	계	75,361	0	75,361	13,930	13,930	15,323	15,323	16,855	0
												재량	75,361	0	75,361	13,930	13,930	15,323	15,323	16,855	0
												시도비	75,361	0	75,361	13,930	13,930	15,323	15,323	16,855	0
				솔찬공원 정비사업(2단계)		N	N	N	N	N	N	계	5,013	700	4,313	4,010	303	0	0	0	0
												재량	5,013	700	4,313	4,010	303	0	0	0	0
												시도비	5,013	700	4,313	4,010	303	0	0	0	0
				송도국제도시 조성 사업 사후환경영향 조사용역		N	N	N	Y	N	N	계	12,600	0	12,600	2,600	2,500	2,500	2,500	2,500	0
												의무	12,600	0	12,600	2,600	2,500	2,500	2,500	2,500	0
												시도비	12,600	0	12,600	2,600	2,500	2,500	2,500	2,500	0
				랜드마크시티 3호 수변공원 조성		Y	N	N	N	N	N	계	42,490	0	42,490	4,010	20,380	18,100	0	0	0
												재량	42,490	0	42,490	4,010	20,380	18,100	0	0	0
												시도비	42,490	0	42,490	4,010	20,380	18,100	0	0	0
				폐기물 자원순환 인프라 구축									151,917	0	151,917	24,770	28,760	33,176	32,829	32,382	0
				송도자원순환센터 운영		Y	N	N	N	N	N	계	83,114	0	83,114	13,614	14,975	16,473	18,120	19,932	0
												재량	83,114	0	83,114	13,614	14,975	16,473	18,120	19,932	0
												시도비	83,114	0	83,114	13,614	14,975	16,473	18,120	19,932	0

# 세부사업계획서

회계연도 : 2023년

회계구분 : 공기업 특별회계

분 야 : 전체

부 문 : 전체

(단위 : 백만원)

분야·부문·정책·단위·세부사업				사업개요	국가계획	투자심사	지방채	BTL	의무지출			재원	총사업비	기투자	연도별투자계획						향후	
									법정	보조	이자				소계	2023	2024	2025	2026	2027		
			송도 하수처리재이용시설 운영	기간:연례반복 내용:송도 하수처리수 재이용시설운영		N	N	N	N	N	계	10,589	0	10,589	1,858	1,881	2,069	2,276	2,504	0		
											재량	10,589	0	10,589	1,858	1,881	2,069	2,276	2,504	0		
											시도비	10,589	0	10,589	1,858	1,881	2,069	2,276	2,504	0		
			송도 하수처리수 재이용시설 염분제거설비 설치공사	기간:2020-2026 내용:송도 하수처리수 재이용시설 염분제거설비설치		Y	N	N	N	Y	N	계	17,165	0	17,165	3,110	4,507	6,244	3,304	0	0	
												의무	17,165	0	17,165	3,110	4,507	6,244	3,304	0	0	
												국고보조금	2,600	0	2,600	0	1,300	1,300	0	0	0	
												시도비	14,565	0	14,565	3,110	3,207	4,944	3,304	0	0	
			생활폐기물 자동집하시설 운영관리비	기간:2023.1~2027.12 대상:자동집하시설 규모:생활폐기물자동집하시설 내용:자동집하시설 운영 및 정비		N	N	N	N	N	N	계	30,339	0	30,339	5,296	5,396	5,936	6,529	7,182	0	
												재량	30,339	0	30,339	5,296	5,396	5,936	6,529	7,182	0	
												시도비	30,339	0	30,339	5,296	5,396	5,936	6,529	7,182	0	
			송도자원순환센터 시설개선사업	기간:2023-2027 위치: 송도동 380번지 대상: 고형연료 제조시설 181톤/일, 고형연료 사용시설 90톤/일, 하수슬러지 건조시설 100톤/일 내용: 송도자원순환센터 시설개선공사		Y	N	N	N	N	N	계	10,710	0	10,710	892	2,000	2,455	2,600	2,764	0	
												재량	10,710	0	10,710	892	2,000	2,455	2,600	2,764	0	
												시도비	10,710	0	10,710	892	2,000	2,455	2,600	2,764	0	
			영종청라국제도시 개발사업 추진											161,354	121,396	39,959	22,671	13,387	1,200	1,300	1,400	0
			영종국제도시 개발사업 추진											69,454	40,743	28,712	14,347	10,464	1,200	1,300	1,400	0
			미단시티진입도로 개설공사(영종해안순환도로)	기간:2019.01~2024.12 대상: 지역주민 규모: L=2990m B=15m 내용: 도로개설공사		Y	N	N	N	N	N	계	63,443	40,743	22,700	13,336	9,364	0	0	0	0	
												재량	63,443	40,743	22,700	13,336	9,364	0	0	0	0	
												국고보조금	19,626	12,944	6,682	2,000	4,682	0	0	0	0	



# 세부사업계획서

회계연도 : 2023년

회계구분 : 공기업 특별회계

분야 : 전체

부문 : 전체

(단위 : 백만원)

분야·부문·정책·단위·세부사업				사업개요	국가계획	투자심사	지방채	BTL	의무지출			재원	총사업비	기투자	연도별투자계획						향후
									법정	보조	이자				소계	2023	2024	2025	2026	2027	
			미단시티진입도로 개설공사(영종해안 순환도로)	기간: 2019. 01~2024. 12 대상: 지역주민 규모: L=2900m B=15m 내용: 도로개설공사		Y	N	N	N	N	N	시도비	43,817	27,799	16,018	11,336	4,682	0	0	0	0
			인천국제공항철도 영종역사 운영 손실비	기간: 2016. ~ 2031. 대상: 인천광역시, 공항철도(주) 국토교통부 규모: 운영손실 비용 내 지원 내용: 인천국제공항철도 영종역 운영손실비용 보전협약에 따른 시 부담분 경제청 대납		N	N	N	N	N	계	6,011	0	6,011	1,011	1,100	1,200	1,300	1,400	0	
											재량	6,011	0	6,011	1,011	1,100	1,200	1,300	1,400	0	
											시도비	6,011	0	6,011	1,011	1,100	1,200	1,300	1,400	0	
			청라국제도시 개발사업 추진										91,900	80,653	11,247	8,324	2,923	0	0	0	0
			청라~북항간 연결 도로건설공사(대로 1-16호선)	기간: 2017. 06~2023. 12 대상: 지역주민 규모: L=685m, B=35m 내용: 도로개설공사		Y	N	N	N	N	N	계	21,900	18,000	3,900	3,900	0	0	0	0	0
												재량	21,900	18,000	3,900	3,900	0	0	0	0	0
												시도비	21,900	18,000	3,900	3,900	0	0	0	0	0
			청라 신교통(GRT) 운영비 지원	기간: 2018. 01~2024. 12 대상: 지역주민 규모: 3,932,309 천 원 내용: 청라 신교통(GRT) 운영비 지원		N	N	N	N	N	N	계	70,000	62,653	7,347	4,424	2,923	0	0	0	0
												재량	70,000	62,653	7,347	4,424	2,923	0	0	0	0
												시도비	70,000	62,653	7,347	4,424	2,923	0	0	0	0
			쾌적한 영종지구 도시조성										60,107	0	60,107	10,225	10,748	11,823	13,005	14,306	0
			공원·녹지관리										41,397	0	41,397	6,993	7,413	8,154	8,970	9,867	0
			공원·녹지관리	기간 : 연중 수탁자 : 인천시설공단 규모 : 2,518천㎡(씨사이드파크, 은골공원, 박석공원) 내용 : 영종지구 공원, 녹지 유지관리 등		N	N	N	N	N	N	계	41,397	0	41,397	6,993	7,413	8,154	8,970	9,867	0
												재량	41,397	0	41,397	6,993	7,413	8,154	8,970	9,867	0
												시도비	41,397	0	41,397	6,993	7,413	8,154	8,970	9,867	0
			하늘문화센터 운영										18,711	0	18,711	3,232	3,335	3,669	4,036	4,439	0
			하늘문화센터 운영	기간 : 연중 대상지역 : 46,094㎡, 관측면적 11,972㎡, 규모-지하2층, 지상3층 주요사업 : 소규모 연다, 정물화전시관, 독거노인 등 사업개요 : 하늘문화센터 위탁운영 대행사업비		N	N	N	N	N	N	계	18,711	0	18,711	3,232	3,335	3,669	4,036	4,439	0

# 세부사업계획서

회계연도 : 2023년

회계구분 : 공기업 특별회계

분 야 : 전체

부 문 : 전체

(단위 : 백만원)

분야·부문·정책·단위·세부사업				사업개요	국가계획	투자심사	지방채	BTL	의무지출			재원	총사업비	기투자	연도별투자계획						향후												
									법정	보조	이자				소계	2023	2024	2025	2026	2027													
			하늘문화센터 운영	기간 : 연중 대지면적 46,024㎡, 건축면적 11,972㎡, 규모:지하2층,지상3층 위탁업무 : 스포츠 센터, 문화복지센터 숙구장 등 사업개요 : 하늘문화센터 위탁운영 대행사업비		N	N	N	N	N	N	재량	18,711	0	18,711	3,232	3,335	3,669	4,036	4,439	0												
												시도비	18,711	0	18,711	3,232	3,335	3,669	4,036	4,439	0												
			청라국제도시 조성 및 관리												0	133,488	22,973	23,813	26,194	28,813	31,695	0											
																								102,920	0	102,920	17,809	18,339	20,173	22,190	24,409	0	
			공원 녹지 관리													0	102,920	17,809	18,339	20,173	22,190	24,409	0										
																								계	102,920	0	102,920	17,809	18,339	20,173	22,190	24,409	0
																								재량	102,920	0	102,920	17,809	18,339	20,173	22,190	24,409	0
																								국고보조금	4	0	4	4	0	0	0	0	0
			공원 유지관리 및 환경개선	기간:2023.1 ~ 2027.12 위치:청라국제도시 규모:청라호수공원 등 6개소 방법:인천시설공단 위탁												0	102,915	17,805	18,339	20,173	22,190	24,409	0										
																								시도비	102,915	0	102,915	17,805	18,339	20,173	22,190	24,409	0
																									30,568	0	30,568	5,164	5,474	6,021	6,623	7,286	0
																								계	30,568	0	30,568	5,164	5,474	6,021	6,623	7,286	0
			생활폐기물 집하시설 운영관리	2023년~2027년 청라 집하시설 설치구역 생활폐기물 자동집하시설 5개소 생활폐기물 수집운반						Y						0	30,568	5,164	5,474	6,021	6,623	7,286	0										
																								의무	30,568	0	30,568	5,164	5,474	6,021	6,623	7,286	0
																								시도비	30,568	0	30,568	5,164	5,474	6,021	6,623	7,286	0
			용유무의지구 도시개발 활성화													61,067	16,304	8,160	6,227	1,917	0	0	0										
																									77,371	61,067	16,304	8,160	6,227	1,917	0	0	0
	공항공로~남북로간 도로개설공사	기간:2018.07.1~2025.12.31. 위치:남북동493-2~을왕동976-8 규모:폭 17.5~30m 연장 2.10km 내용: 도로개설												44,000	9,371	3,727	3,727	1,917	0	0	0												
																						재량	53,371	44,000	9,371	3,727	3,727	1,917	0	0	0		
																						시도비	53,371	44,000	9,371	3,727	3,727	1,917	0	0	0		
																							24,000	17,067	6,933	4,433	2,500	0	0	0	0		
																						계	24,000	17,067	6,933	4,433	2,500	0	0	0	0		

# 세부사업계획서

회계연도 : 2023년

회계구분 : 공기업 특별회계

분 야 : 전체

부 문 : 전체

(단위 : 백만원)

분야·부문·정책·단위·세부사업				사업개요	국가계획	투자심사	지방채	BTL	의무지출			재원	총사업비	기투자	연도별투자계획						향후			
									법정	보조	이자				소계	2023	2024	2025	2026	2027				
			하나개입구~광명항간 도로개설공사	기간:2017.1. ~ 2025.12.31 위치: 하나개입구~광명항 규모:폭 10m, 연장 1.480km 내용: 도로개설		Y	N	N	N	N	N	재량	24,000	17,067	6,933	4,433	2,500	0	0	0	0			
												시도비	24,000	17,067	6,933	4,433	2,500	0	0	0	0			
			영종청라지구 도시개발 활성화												777,261	147,393	629,868	180,238	218,192	197,918	15,962	17,558	0	
															704,107	147,393	556,714	168,307	205,000	183,407	0	0	0	
			제3연륙교 건설사업	기간:2015. 12.1~2025.12.31 규모:L=4.681km, B=30m			N	N	N	N	N	N		계	697,000	147,393	549,607	161,200	205,000	183,407	0	0	0	
														재량	697,000	147,393	549,607	161,200	205,000	183,407	0	0	0	
														시도비	697,000	147,393	549,607	161,200	205,000	183,407	0	0	0	
			공항고속도로 및 인천대교 통행료 지원	기간:2023 위치: 공항고속도로 및 인천대교 규모:공항고속도로 및 인천대교 통행료 보조 내용: 공항고속도로 및 인천대교 통행료 보조			N	N	N	N	N	N		계	7,107	0	7,107	7,107	0	0	0	0	0	
														재량	7,107	0	7,107	7,107	0	0	0	0	0	
														시도비	7,107	0	7,107	7,107	0	0	0	0	0	
			영종청라국제도시 교통													4,309	0	4,309	754	766	842	927	1,019	0
			운서지구 공영주차장 관리 위탁사업	기간:연례반복 규모:영종국제도시 내 공영주차장 7개소 내용:영종국제도시 내 공영주차장 위탁관리			N	N	N	N	N	N		계	4,309	0	4,309	754	766	842	927	1,019	0	
														재량	4,309	0	4,309	754	766	842	927	1,019	0	
														시도비	4,309	0	4,309	754	766	842	927	1,019	0	
			영종청라지구 기반시설													68,846	0	68,846	11,177	12,426	13,669	15,035	16,539	0
			영종 도시기반시설 관리 위탁사업	기간:2023.01.01~2027. 12.31 위치: 영종지하차도 4개소, 교량 4개소, 도로 74km 시설물 유지관리 영종 도시기반시설 관리 위탁사업			N	N	N	N	N	N		계	25,128	0	25,128	4,400	4,466	4,913	5,404	5,945	0	
														재량	25,128	0	25,128	4,400	4,466	4,913	5,404	5,945	0	
														시도비	25,128	0	25,128	4,400	4,466	4,913	5,404	5,945	0	

# 세부사업계획서

회계연도 : 2023년

회계구분 : 공기업 특별회계

분 야 : 전체

부 문 : 전체

(단위 : 백만원)

분야·부문·정책·단위·세부사업				사업개요	국가계획	투자심사	지방채	BTL	의무지출			재원	총사업비	기투자	연도별투자계획						향후
									법정	보조	이자				소계	2023	2024	2025	2026	2027	
				청라 도시기반시설 관리 위탁사업		N	N	N	N	N	N	계	43,718	0	43,718	6,777	7,960	8,756	9,631	10,594	0
												재량	43,718	0	43,718	6,777	7,960	8,756	9,631	10,594	0
												시도비	43,718	0	43,718	6,777	7,960	8,756	9,631	10,594	0

# 기 타 특 별 회 계



# 세부사업계획서

회계연도 : 2023년

회계구분 : 기타 특별회계

분 야 : 전체

부 문 : 전체

(단위 : 백만원)

분야·부문·정책·단위·세부사업	사업개요	국가계획	투자심사	지방채	BTL	의무지출			재원	총사업비	기투자	연도별투자계획					향후										
						법정	보조	이자				소계	2023	2024	2025	2026		2027									
합계									계	10,244,150	1,749,178	8,488,972	1,573,794	1,878,959	1,728,711	1,878,866	1,428,642	6,000									
									의무	6,940,947	558,199	6,382,748	1,140,015	1,196,806	1,368,582	1,535,013	1,142,331	0									
									재량	3,303,203	1,190,979	2,106,224	433,779	682,153	360,128	343,853	286,311	6,000									
									국고보조금	4,205,599	131,756	4,073,843	717,793	754,259	874,421	974,938	752,432	0									
									균특보조금	366,056	170,153	195,904	45,384	53,981	32,713	32,913	30,913	0									
									기금보조금	30,078	16,365	13,713	3,731	2,496	2,496	2,496	2,496	0									
									시도비	5,532,831	1,337,269	4,189,562	790,936	1,068,224	819,081	868,520	642,801	6,000									
									지방채	109,586	93,636	15,950	15,950	0	0	0	0	0									
									(민자 등)	203,504	75,142	128,362	31,393	23,233	23,885	24,568	25,284	0									
									일반공공행정																		
일반행정										168,080	93,034	75,046	37,438	37,608	0	0	0	0	0								
										168,080	93,034	75,046	37,438	37,608	0	0	0	0	0								
									효율적인 공유재산 관리		168,080	93,034	75,046	37,438	37,608	0	0	0	0	0							
									루원복합청사(원도심활성화특별회계)		168,080	93,034	75,046	37,438	37,608	0	0	0	0	0							
									루원복합청사 건립지원	기간:2018.01~2025.01 대상: 시 산하기관 등 규모: 공공청사 일부 내용: 루원복합청사		Y	N	N	N	N	N	계	168,080	93,034	75,046	37,438	37,608	0	0	0	0
											재량	168,080	93,034	75,046	37,438	37,608	0	0	0	0	0						
											시도비	168,080	93,034	75,046	37,438	37,608	0	0	0	0	0						
공공질서및안전																											
소방																											

# 세부사업계획서

회계연도 : 2023년

회계구분 : 기타 특별회계

분 야 : 전체

부 문 : 전체

(단위 : 백만원)

분야·부문·정책·단위·세부사업		사 업 개 요	국가계 획	투자 심사	지방 채	BTL	의무지출			재원	총사업비	기투자	연 도 별 투 자 계 획						향 후
							법 정	보 조	이 자				소 계	2023	2024	2025	2026	2027	
		소방안전기반 구축									57,189	0	57,189	11,020	11,286	11,455	11,627	11,801	0
		후생복지 지원									57,189	0	57,189	11,020	11,286	11,455	11,627	11,801	0
		직원 복지 증진	기간:2023.01~2027.12 대상:전직원 규모:단체급식소 10개소 내용:구내식당운영인력 및 맞춤형 복지제도 시 행경비	N	N	N	N	N	N	계	51,012	0	51,012	9,821	10,069	10,220	10,373	10,529	0
										재 량	51,012	0	51,012	9,821	10,069	10,220	10,373	10,529	0
										시 도 비	51,012	0	51,012	9,821	10,069	10,220	10,373	10,529	0
		심신건강증진 지원	기간:2023.01~2027.12 대상:전직원 규모:소방공무원 3,414 명 특수건강검진 및 PTSD 심리상담 등	N	N	N	N	N	N	계	6,178	0	6,178	1,199	1,217	1,235	1,254	1,273	0
										재 량	6,178	0	6,178	1,199	1,217	1,235	1,254	1,273	0
										시 도 비	6,178	0	6,178	1,199	1,217	1,235	1,254	1,273	0
		소방 현장대응 기반 구축									378,177	32,615	345,562	83,849	70,595	68,220	69,217	53,682	0
		소방력 확충 및 시설관 리(소방특별회계)									378,177	32,615	345,562	83,849	70,595	68,220	69,217	53,682	0
		투명한 회계 운영	기간:2023.01~2027.12 대상:소방본부 및 각 소방 서 규모:소방본부 기존 직원 및 신규임용자 내용:소방본부 회계물품 운 영 및 사무용품물품 구입 등	N	N	N	N	N	N	계	10,615	0	10,615	2,123	2,123	2,123	2,123	2,123	0
										재 량	10,615	0	10,615	2,123	2,123	2,123	2,123	2,123	0
										시 도 비	10,615	0	10,615	2,123	2,123	2,123	2,123	2,123	0
		소방장비 보강	기간:2023.01~2027.12 대상:소방펌프차 등 규모:소방차량 456대 및 소방정 1대 교체 내용:신규,노후차량 보 강 및 소방정 1대(2021~ 2025년) 교체	N	N	N	N	N	N	계	66,928	0	66,928	8,320	8,440	13,103	28,258	8,807	0
										재 량	66,928	0	66,928	8,320	8,440	13,103	28,258	8,807	0
										국고보조금	1,600	0	1,600	320	320	320	320	320	0
										시 도 비	65,328	0	65,328	8,000	8,120	12,783	27,938	8,487	0
		소방현장대응역량 강화		N	N	N	N	N	N	계	20,120	0	20,120	3,889	4,014	4,043	4,072	4,102	0



# 세부사업계획서

회계연도 : 2023년

회계구분 : 기타 특별회계

분야 : 전체

부문 : 전체

(단위 : 백만원)

분야·부문·정책·단위·세부사업				사업개요	국가계획	투자심사	지방채	BTL	의무지출			재원	총사업비	기투자	연도별투자계획						향후
									법정	보조	이자				소계	2023	2024	2025	2026	2027	
			소방현장대응역량 강화	기간:2023.01~2027.12 대상:소방공무원 전 직원 규모:소방공무원 전 직원 내용:신설센터 필수장비 보강 및 노후장비 교체보강 등		N	N	N	N	N	재량	20,120	0	20,120	3,889	4,014	4,043	4,072	4,102	0	
											시도비	20,120	0	20,120	3,889	4,014	4,043	4,072	4,102	0	
			검단소방서 신설	기간:2020.01 ~ 2025.01. 대상:검단소방서 규모:6,796.76㎡ 내용:소방관서 신축		Y	N	N	N	N	N	계	30,090	13,279	16,811	6,836	6,687	3,288	0	0	0
												재량	30,090	13,279	16,811	6,836	6,687	3,288	0	0	0
												시도비	30,090	13,279	16,811	6,836	6,687	3,288	0	0	0
			소방학교 이전 사업 추진 운영	2019~2025 인천소방학교 29,934㎡[부지] 소방학교 이전신축		Y	N	N	N	N	N	계	43,282	19,336	23,946	23,946	0	0	0	0	0
												재량	43,282	19,336	23,946	23,946	0	0	0	0	0
												시도비	43,282	19,336	23,946	23,946	0	0	0	0	0
			만수119안전센터 재건축	2020. 5. ~ 2024. 12. 인천광역시민 연면적 990㎡(299평), 지상3층, 1개동 소방청사 현대화를 통한 현장대응능력 확보		N	N	N	N	N	N	계	4,047	0	4,047	4,047	0	0	0	0	0
												재량	4,047	0	4,047	4,047	0	0	0	0	0
												시도비	4,047	0	4,047	4,047	0	0	0	0	0
			소방관서 신축	기간:2023.1. ~ 2027.12. 부평소방서, 중부소방서, 연수소방서 등 소방관서 이전 및 신축 사업		N	N	N	N	N	N	계	194,531	0	194,531	34,181	46,258	40,678	34,764	38,650	0
												재량	194,531	0	194,531	34,181	46,258	40,678	34,764	38,650	0
												시도비	194,531	0	194,531	34,181	46,258	40,678	34,764	38,650	0
			119생존수영장 신축	2023.1.~2025.12. 인천시 관내 초등학교 초등학생 대상 생활수영, 생존수영 강습		N	N	N	Y	N	N	계	8,563	0	8,563	506	3,072	4,985	0	0	0
												의무	8,563	0	8,563	506	3,072	4,985	0	0	0
												시도비	8,563	0	8,563	506	3,072	4,985	0	0	0
			구조구급 강화											21,178	0	21,178	4,079	4,156	4,234	4,314	4,396

# 세부사업계획서

회계연도 : 2023년

회계구분 : 기타 특별회계

분 야 : 전체

부 문 : 전체

(단위 : 백만원)

분야·부문·정책·단위·세부사업		사 업 개 요	국가계 획	투자 심사	지방 채	BTL	의무지출			재원	총사업비	기투자	연 도 별 투 자 계 획						향 후
							법 정	보 조	이 자				소 계	2023	2024	2025	2026	2027	
		구조구급 능력배양									21,178	0	21,178	4,079	4,156	4,234	4,314	4,396	0
		구조구급대원 전문 성 강화	기간:2023~2027 대상:본부 및 각 소방서 규모:구조구급대원 943명 내용:전문교육, 장비보강	N	N	N	N	N	N	계	8,836	0	8,836	1,715	1,741	1,767	1,793	1,820	0
										재 량	8,836	0	8,836	1,715	1,741	1,767	1,793	1,820	0
										시 도 비	8,836	0	8,836	1,715	1,741	1,767	1,793	1,820	0
		119구급대 지원	기간:2023~2027 대상:10개 소방서 규모:17대 내용:구급차량	N	N	N	N	Y	N	계	12,342	0	12,342	2,364	2,415	2,467	2,520	2,576	0
										의 무	12,342	0	12,342	2,364	2,415	2,467	2,520	2,576	0
										기금보조금	3,960	0	3,960	792	792	792	792	792	0
										시 도 비	8,382	0	8,382	1,572	1,623	1,675	1,728	1,784	0
		중부소방서 운영									10,160	0	10,160	2,030	2,031	2,032	2,033	2,034	0
		소방력 기반 조성									4,770	0	4,770	952	953	954	955	956	0
		소방관서 유지보수	기간:2023.01~2027.12 대상:중부소방서 규모:소방서1(3과 1대응단), 안전센터6, 정대1, 구조대1, 지역대4 내용:소방관서 유지보수 및 운영	N	N	N	N	N	N	계	4,770	0	4,770	952	953	954	955	956	0
										재 량	4,770	0	4,770	952	953	954	955	956	0
										시 도 비	4,770	0	4,770	952	953	954	955	956	0
		현장활동 능력 강화									5,390	0	5,390	1,078	1,078	1,078	1,078	1,078	0
		의용소방대 운영	기간:2023.01~2027.12 대상:중부소방서 규모:15개대 내용:의용소방대 운영	N	N	N	N	N	N	계	5,390	0	5,390	1,078	1,078	1,078	1,078	1,078	0
										재 량	5,390	0	5,390	1,078	1,078	1,078	1,078	1,078	0
										시 도 비	5,390	0	5,390	1,078	1,078	1,078	1,078	1,078	0
		서부소방서 운영									5,606	0	5,606	591	3,242	591	591	591	0

# 세부사업계획서

회계연도 : 2023년

회계구분 : 기타 특별회계

분 야 : 전체

부 문 : 전체

(단위 : 백만원)

분야·부문·정책·단위·세부사업				사업개요	국가계획	투자심사	지방채	BTL	의무지출			재원	총사업비	기투자	연도별투자계획						향후
									법정	보조	이자				소계	2023	2024	2025	2026	2027	
				소방력 기반 조성									5,606	0	5,606	591	3,242	591	591	591	0
				소방관서 유지보수	2023년 ~ 2027년 서부소방서 본서 및 직할안전센터, 구조대 서부소방서 리모델링 등	N	N	N	N	N	N	계	5,606	0	5,606	591	3,242	591	591	591	0
												재량	5,606	0	5,606	591	3,242	591	591	591	0
												시도비	5,606	0	5,606	591	3,242	591	591	591	0
				공단소방서 운영									4,125	0	4,125	825	825	825	825	825	0
													4,125	0	4,125	825	825	825	825	825	0
				소방관서 유지보수	2023.01~2027.12 본서 및 안전센터 소방서 1(3과 1대응단), 안전센터 6, 구조대 1 소방장비 및 시설물 유 지관리를 통한 소방력 강화	N	N	N	N	N	N	계	4,125	0	4,125	825	825	825	825	825	0
												재량	4,125	0	4,125	825	825	825	825	825	0
												시도비	4,125	0	4,125	825	825	825	825	825	0
				미추홀소방서 운영									9,845	0	9,845	3,255	1,648	1,648	1,648	1,648	0
													9,845	0	9,845	3,255	1,648	1,648	1,648	1,648	0
				소방관서 유지보수	기간:2023년~2027년 대상:인천미추홀소방서 규모:본서 및 안전센터 내용:본서 및 센터운영 비	N	N	N	N	N	N	계	9,845	0	9,845	3,255	1,648	1,648	1,648	1,648	0
												재량	9,845	0	9,845	3,255	1,648	1,648	1,648	1,648	0
												시도비	9,845	0	9,845	3,255	1,648	1,648	1,648	1,648	0
				강화소방서 운영									5,505	0	5,505	1,101	1,101	1,101	1,101	1,101	0
													5,505	0	5,505	1,101	1,101	1,101	1,101	1,101	0
				소방관서 유지보수	기간:2023.01~2027.12 대상:강화소방서 규모:소방서 등 12개소 내용:소방청사 유지보 수	N	N	N	N	N	N	계	5,505	0	5,505	1,101	1,101	1,101	1,101	1,101	0
												재량	5,505	0	5,505	1,101	1,101	1,101	1,101	1,101	0

# 세부사업계획서

회계연도 : 2023년

회계구분 : 기타 특별회계

분 야 : 전체

부 문 : 전체

(단위 : 백만원)

분야·부문·정책·단위·세부사업				사업개요	국가계획	투자심사	지방채	BTL	의무지출			재원	총사업비	기투자	연도별투자계획						향후
									법정	보조	이자				소계	2023	2024	2025	2026	2027	
			소방관서 유지보수	기간:2023.01~2027.12 대상:영종소방서 규모:소방서 등 12개소 내용:소방행사 유지보수		N	N	N	N	N	N	시도비	5,505	0	5,505	1,101	1,101	1,101	1,101	1,101	0
			영종소방서 운영										3,810	0	3,810	762	762	762	762	762	0
			소방력 기반 조성										3,810	0	3,810	762	762	762	762	762	0
			소방관서 유지보수	2023.01.01. ~ 2027.12.31. 영종소방서 전직원 239명 각 119안전센터 및 구조대, 지역대 노후 청사 리모델링 등	N	N	N	Y	N	N	계	3,810	0	3,810	762	762	762	762	762	0	
											의무	3,810	0	3,810	762	762	762	762	762	0	
											시도비	3,810	0	3,810	762	762	762	762	762	0	
			송도소방서 운영										6,107	0	6,107	756	312	5,039	0	0	0
			소방시설 및 장비보강										6,107	0	6,107	756	312	5,039	0	0	0
			영흥119구조대 신축	기간:2023.01 ~ 2025.12 대상:송도소방서 규모:2,231㎡ [부지] 내용:영흥119구조대 신설	Y	N	N	N	N	N	계	6,107	0	6,107	756	312	5,039	0	0	0	
											재량	6,107	0	6,107	756	312	5,039	0	0	0	
											시도비	6,107	0	6,107	756	312	5,039	0	0	0	
			특수재난대응체계 확립										36,360	9,300	27,060	16,372	2,672	2,672	2,672	2,672	0
			소방항공대운영										36,360	9,300	27,060	16,372	2,672	2,672	2,672	2,672	0
			헬기 유지관리	기간:2023~2027 규모:소방헬기 3대(기존 2대, 23년 도입 1대) 내용:소방헬기 유지·관리	N	N	N	N	N	N	계	13,360	0	13,360	2,672	2,672	2,672	2,672	2,672	0	
											재량	13,360	0	13,360	2,672	2,672	2,672	2,672	2,672	0	
											시도비	13,360	0	13,360	2,672	2,672	2,672	2,672	2,672	0	
			노후 소방헬기 교체	기간:2021년 ~ 2023년 대상:노후 소방헬기(BELL230) 규모:소방헬기 1대 내용:노후 소방헬기 교체	Y	N	N	Y	N	N	계	23,000	9,300	13,700	13,700	0	0	0	0	0	
											의무	23,000	9,300	13,700	13,700	0	0	0	0	0	

# 세부사업계획서

회계연도 : 2023년

회계구분 : 기타 특별회계

분 야 : 전체

부 문 : 전체

(단위 : 백만원)

분야·부문·정책·단위·세부사업				사업개요	국가계획	투자심사	지방재	BTL	의무지출			재원	총사업비	기투자	연도별투자계획						향후					
									법정	보조	이자				소계	2023	2024	2025	2026	2027						
			노후 소방헬기 교체	기간: 2021년 ~ 2023년 대상: 노후 소방헬기(8대) 규모: 소방헬기 1대 내용: 노후 소방헬기 교체		Y	N	N	Y	N	N	시도비	23,000	9,300	13,700	13,700	0	0	0	0	0					
			안전사고 대응능력 강화									5,615	0	5,615	1,123	1,123	1,123	1,123	1,123	0						
			인천국민안전체험관 운영									5,615	0	5,615	1,123	1,123	1,123	1,123	1,123	0						
			체험관 관리운영	기간 : 2023.01~2027.12 대상 : 인천국민안전체험관 체험객 규모 : 인천국민안전체험관 내용 : 안전의식 함양 및 안전문화 정착								계	5,615	0	5,615	1,123	1,123	1,123	1,123	1,123	0					
												재량	5,615	0	5,615	1,123	1,123	1,123	1,123	1,123	0					
												시도비	5,615	0	5,615	1,123	1,123	1,123	1,123	1,123	0					
			교육														71,762	0	71,762	4,696	27,114	12,373	13,638	13,941	0	
유아및초중등교육															71,762	0	71,762	4,696	27,114	12,373	13,638	13,941	0			
			교육환경 개선													71,762	0	71,762	4,696	27,114	12,373	13,638	13,941	0		
			학교용지확보 지원														71,762	0	71,762	4,696	27,114	12,373	13,638	13,941	0	
			학교용지부담금 전출	2023. 1. ~ 2027. 12. 근거: 학교용지확보등에관한특별법 개발사업지역 내 신설학교 용지매입비 개발사업지구 내 신설학교 부지매입비에 대한 시 부담금 지원									계	71,762	0	71,762	4,696	27,114	12,373	13,638	13,941	0				
													의무	71,762	0	71,762	4,696	27,114	12,373	13,638	13,941	0				
													시도비	71,762	0	71,762	4,696	27,114	12,373	13,638	13,941	0				
문화및관광															60,084	4,647	55,437	11,326	12,878	12,878	16,937	1,417	0			
			문화예술														41,320	0	41,320	2,600	11,600	11,600	15,520	0	0	
			시민독서문화진흥															41,320	0	41,320	2,600	11,600	11,600	15,520	0	0
			문화기반시설 확충(인천광역시수도권매립지주변지역환경개선특별회계)															41,320	0	41,320	2,600	11,600	11,600	15,520	0	0
			인천도서관 건립(전환사업)	2023. 1. ~ 2026. 12 일반시민 연면적 9000제곱미터 문화시설 활용		Y	N	N	N	N	N	계	41,320	0	41,320	2,600	11,600	11,600	15,520	0	0					

# 세부사업계획서

회계연도 : 2023년

회계구분 : 기타 특별회계

분 야 : 전체

부 문 : 전체

(단위 : 백만원)

분야·부문·정책·단위·세부사업				사업개요	국가계획	투자심사	지방채	BTL	의무지출			재원	총사업비	기투자	연도별투자계획						향후																				
									법정	보조	이자				소계	2023	2024	2025	2026	2027																					
			인천도서관 건립(전환사업)	2023.1.~2026.12 일반시민 연면적 9900제곱미터 문화시설 향유		Y	N	N	N	N	N	재량	41,320	0	41,320	2,600	11,600	11,600	15,520	0	0																				
												시도비	41,320	0	41,320	2,600	11,600	11,600	15,520	0	0																				
	관광			명품관광도시육성										0	6,669	1,278	1,278	1,278	1,417	1,417	0																				
	우리 동네 숨은 매력찾기 관광상품 개발																					0	6,669	1,278	1,278	1,278	1,417	1,417	0												
	관광순환버스업(시티투어) 지원																													계	6,669	0	6,669	1,278	1,278	1,278	1,417	1,417	0		
				기간 : 2023.01~2027.12 대상 : 인천시민 및 인천방문 관광객 규모 : 순환형 2개 노선 및 테마형 8개 노선 내용 : 시티투어버스 운영 및 활성화		N	N	N	N	N	N	재량	6,669	0	6,669	1,278	1,278	1,278	1,417	1,417	0																				
												시도비	6,669	0	6,669	1,278	1,278	1,278	1,417	1,417	0																				
	체육			서북권 장애인 국민체육센터 건립사업	기간 : 2019.2 ~ 2023.12 대상 : 인천 서북권 장애인 규모 : 지하1층/지상2층, 연면적 4,049.19㎡ 내용 : 인천 서북권장애인 국민체육센터 건립		Y	N	N	N	N	N	계	12,095	4,647	7,448	7,448	0	0	0	0	0																			
	스포츠복지사회 실현												0	12,095	4,647	7,448	7,448	0	0	0	0	0																			
	체육진흥시설 건립지원																						0	12,095	4,647	7,448	7,448	0	0	0	0	0									
													재량	12,095	4,647	7,448	7,448	0	0	0	0	0																			
				시도비	12,095	4,647	7,448	7,448	0	0	0	0	0																												
	환경														14,560	79,744	23,812	18,573	18,573	15,543	3,243	0																			
	상하수도·수질			0																			29,152	11,365	17,787	4,815	3,243	3,243	3,243	3,243	0										
	수질환경 기초 인프라 구축																															0	11,902	0	11,902	2,650	2,313	2,313	2,313	2,313	0
	수질보전 관리체계 확립																																								

# 세부사업계획서

회계연도 : 2023년

회계구분 : 기타 특별회계

분 야 : 전체

부 문 : 전체

(단위 : 백만원)

분야·부문·정책·단위·세부사업				사업개요	국가계획	투자심사	지방채	BTL	의무지출			재원	총사업비	기투자	연도별투자계획						향후
									법정	보조	이자				소계	2023	2024	2025	2026	2027	
				공공폐수처리시설 운영비지원	기간:연례반복 대상:검단, I-Food Park 공공폐수처리시설 규모:검단 9,000㎡/일, I-Food Park 1,100㎡/일 공공폐수처리시설 운영 지원		N	N	N	N	N	계	6,065	0	6,065	1,213	1,213	1,213	1,213	1,213	0
												재량	6,065	0	6,065	1,213	1,213	1,213	1,213	1,213	0
												시도비	6,065	0	6,065	1,213	1,213	1,213	1,213	1,213	0
				통합관리기금 예탁	2023.1.1. ~ 2027.12.31. 통합관리기금 연 1,100,000천원 공공폐수처리시설특별 회계 예비비 중 여유자 금을 통합관리기금에 예탁		N	N	N	N	N	계	5,500	0	5,500	1,100	1,100	1,100	1,100	1,100	0
												재량	5,500	0	5,500	1,100	1,100	1,100	1,100	1,100	0
												시도비	5,500	0	5,500	1,100	1,100	1,100	1,100	1,100	0
				수질보전 관리체계 확립									337	0	337	337	0	0	0	0	0
				서구 검단천 비점오염저감사업	기간:2023.01-2025.12 대상 : 인천광역시민 및 서구 주민 규모 : 장치형 시설 7개소, 저류형 시설 3개소 내용 : 비점오염저감시설 설치		N	N	N	N	Y	계	337	0	337	337	0	0	0	0	0
												의무	337	0	337	337	0	0	0	0	0
												시도비	337	0	337	337	0	0	0	0	0
				한강수계 수질보전									17,250	11,365	5,885	2,165	930	930	930	930	0
				상하류 협력지원사업									17,250	11,365	5,885	2,165	930	930	930	930	0
				한강하구 통합물관리체계 구축	기간:연중 대상:한강하구 규모:모람 개최, 환경기초조사 실시, 통합관리역량강화 내용:한강하구 통합물관리체계 구축	Y 환경부	N	N	N	N	Y	계	4,650	0	4,650	930	930	930	930	930	0
												의무	4,650	0	4,650	930	930	930	930	930	0
												기금보조금	4,650	0	4,650	930	930	930	930	930	0
				굴포천 생태하천 복원사업(한강수계관리기금)	기간:2020.01~2024.12 대상:굴포천 규모: L=1.4751km 내용:복개구간철거, 생태하천 복원등	Y 환경부	Y	N	N	N	Y	계	12,600	11,365	1,235	1,235	0	0	0	0	0
												의무	12,600	11,365	1,235	1,235	0	0	0	0	0
												기금보조금	12,600	11,365	1,235	1,235	0	0	0	0	0

# 세부사업계획서

회계연도 : 2023년

회계구분 : 기타 특별회계

분 야 : 전체

부 문 : 전체

(단위 : 백만원)

분야·부문·정책·단위·세부사업	사 업 개 요	국가계 획	투자 심사	지방 채	BTL	의무지출			재원	총사업비	기투자	연 도 별 투 자 계 획						향 후
						법 정	보 조	이 자				소 계	2023	2024	2025	2026	2027	
대기										4,360	0	4,360	1,090	1,090	1,090	1,090	0	0
대기질 환경관리										4,360	0	4,360	1,090	1,090	1,090	1,090	0	0
대기 환경개선 사업										4,360	0	4,360	1,090	1,090	1,090	1,090	0	0
수도권매립지 먼지 저감사업(자체)	2023 ~ 2026 수도권매립지 주변지역 (서구, 계양구) 도로 45.738km(년) 도로 먼지청소		N	N	N	N	N	N	계	4,360	0	4,360	1,090	1,090	1,090	1,090	0	0
									재 량	4,360	0	4,360	1,090	1,090	1,090	1,090	0	0
									시 도 비	4,360	0	4,360	1,090	1,090	1,090	1,090	0	0
해양										6,860	3,195	3,665	3,665	0	0	0	0	0
경쟁력있는 해양친수도시 건설										6,860	3,195	3,665	3,665	0	0	0	0	0
해양친수공간 조성										6,860	3,195	3,665	3,665	0	0	0	0	0
심리포해안길 조성 사업	2021.1. ~ 2024. 4. 지역 주민 및 관광객 해안길 조성 A=1,575㎡ 발전소 주변 환경 개선 및 해안 접근성 제고를 위한 해안길 조성		Y	N	N	N	N	N	계	6,860	3,195	3,665	3,665	0	0	0	0	0
									재 량	6,860	3,195	3,665	3,665	0	0	0	0	0
									시 도 비	6,860	3,195	3,665	3,665	0	0	0	0	0
환경보호일반										53,931	0	53,931	14,241	14,240	14,240	11,210	0	0
환경개선 사업										9,090	0	9,090	3,031	3,030	3,030	0	0	0
자원 환경개선 사업										9,090	0	9,090	3,031	3,030	3,030	0	0	0
수도권매립지 환경 개선	기간:2023~2025 대상:시, 구 규모:서구, 계양구 내용:주변지역환경개선		N	N	N	N	N	N	계	9,090	0	9,090	3,031	3,030	3,030	0	0	0
									재 량	9,090	0	9,090	3,031	3,030	3,030	0	0	0
									시 도 비	9,090	0	9,090	3,031	3,030	3,030	0	0	0



# 세부사업계획서

회계연도 : 2023년

회계구분 : 기타 특별회계

분 야 : 전체

부 문 : 전체

(단위 : 백만원)

분야·부문·정책·단위·세부사업				사업개요	국가계획	투자심사	지방채	BTL	의무지출			재원	총사업비	기투자	연도별투자계획						향후
									법정	보조	이자				소계	2023	2024	2025	2026	2027	
		환경개선 사업										44,840	0	44,840	11,210	11,210	11,210	11,210	0	0	
		수도권매립지 및 주변환경개선(수도권매립지주변지역 환경개선 특별회계)										44,840	0	44,840	11,210	11,210	11,210	11,210	0	0	
		수도권매립지 주변 환경개선	기간 : 2023~2026 내용 : 수도권매립지 주변환경개선 부대경비 및 캠핑장 시설물 유지 관리		N	N	N	N	N	N	계	44,840	0	44,840	11,210	11,210	11,210	11,210	0	0	
				재량	44,840	0	44,840	11,210	11,210	11,210	11,210	0	0								
				시도비	44,840	0	44,840	11,210	11,210	11,210	11,210	0	0								
사회복지											3,924,186	0	3,924,186	776,814	780,913	784,853	788,813	792,793	0		
	기초생활보장											3,924,186	0	3,924,186	776,814	780,913	784,853	788,813	792,793	0	
		고품격 의료제공										3,924,186	0	3,924,186	776,814	780,913	784,853	788,813	792,793	0	
		의료급여 특별회계운용										3,924,186	0	3,924,186	776,814	780,913	784,853	788,813	792,793	0	
		의료급여 자치단체 경상보조(직접)	기간:2023.1~ 2027.12 대상:의료급여수급권자 규모:100,511명 내용:진료비 지원 등	Y 보건 복지부	N	N	N	N	Y	N	계	3,888,789	0	3,888,789	770,019	773,869	777,738	781,627	785,535	0	
										의무	3,888,789	0	3,888,789	770,019	773,869	777,738	781,627	785,535	0		
										국고보조금	3,111,023	0	3,111,023	616,014	619,094	622,189	625,300	628,427	0		
										시도비	777,766	0	777,766	154,005	154,775	155,549	156,327	157,109	0		
	의료급여 자치단체 경상보조(지원)	기간:2023.1 ~ 2027.12 대상:10개 군구 규모:100,511명 내용:의료급여 군구지원	Y 보건 복지부	N	N	N	N	Y	N	계	35,397	0	35,397	6,795	7,044	7,115	7,186	7,258	0		
										의무	35,397	0	35,397	6,795	7,044	7,115	7,186	7,258	0		
									국고보조금	28,078	0	28,078	5,360	5,595	5,651	5,708	5,765	0			
									시도비	7,320	0	7,320	1,435	1,449	1,464	1,478	1,493	0			
산업·중소기업및에너지											195,296	8,845	186,451	45,466	50,266	30,080	30,238	30,401	0		

# 세부사업계획서

회계연도 : 2023년

회계구분 : 기타 특별회계

분 야 : 전체

부 문 : 전체

(단위 : 백만원)

분야·부문·정책·단위·세부사업	사 업 개 요	국가계 획	투자 심사	지방 채	BTL	의무지출			재원	총사업비	기투자	연 도 별 투 자 계 획						향 후
						법 정	보 조	이 자				소 계	2023	2024	2025	2026	2027	
산업진흥·고도화	산업진흥·고도화									49,875	8,845	41,030	16,690	21,340	1,000	1,000	1,000	0
	산업직접기반역량강화									49,875	8,845	41,030	16,690	21,340	1,000	1,000	1,000	0
	산업경쟁력 강화 기반조 성									41,875	8,845	33,030	15,040	14,990	1,000	1,000	1,000	0
	산업시설 환경개선 사업	기간:2023.01.~2027.12. 대상:중소기업 규모:총2km구간, 산업시 설 조성 등 내용:노후산업시설 개 선	N	N	N	N	N	N	계	5,000	0	5,000	1,000	1,000	1,000	1,000	1,000	0
									재 량	5,000	0	5,000	1,000	1,000	1,000	1,000	1,000	0
									시 도 비	5,000	0	5,000	1,000	1,000	1,000	1,000	1,000	0
	남동국가산업단지 재생사업	기간:2016.11~2024.12 대상:남동국가산업단지 규모:9,504,045.7㎡ 내용:기반시설 확충 및 정비 등	N	N	N	N	Y	N	계	36,875	8,845	28,030	14,040	13,990	0	0	0	0
									의 무	36,875	8,845	28,030	14,040	13,990	0	0	0	0
									국고보조금	4,356	4,356	0	0	0	0	0	0	0
									균특보조금	13,421	0	13,421	6,689	6,732	0	0	0	0
									시 도 비	19,099	4,489	14,610	7,351	7,259	0	0	0	0
										8,000	0	8,000	1,650	6,350	0	0	0	0
	검단산업단지 에코 산단 조성사업	기간:2022.01~2024.12 대상:뷰티폴파크(검단산단) 규모:미세먼지 저감 시스템 · 환경탑(악취저감) 조성 등 내용:에코디자인을 통한 산 업시설 개선	N	N	N	N	N	N	계	8,000	0	8,000	1,650	6,350	0	0	0	0
									재 량	8,000	0	8,000	1,650	6,350	0	0	0	0
									시 도 비	8,000	0	8,000	1,650	6,350	0	0	0	0
	산업·중소기업일반									145,421	0	145,421	28,776	28,926	29,080	29,238	29,401	0
	전통시장 활성화 지원(특 별회계)									145,421	0	145,421	28,776	28,926	29,080	29,238	29,401	0
	전통시장 활성화 지원( 원도심특별회계)									145,421	0	145,421	28,776	28,926	29,080	29,238	29,401	0

# 세부사업계획서

회계연도 : 2023년

회계구분 : 기타 특별회계

분 야 : 전체

부 문 : 전체

(단위 : 백만원)

분야·부문·정책·단위·세부사업				사업개요	국가계획	투자심사	지방채	BTL	의무지출			재원	총사업비	기투자	연도별투자계획						향후											
									법정	보조	이자				소계	2023	2024	2025	2026	2027												
			전통시장 시설현대화(전환-지원)(전환사업)	기간: 2023.1.~2027.12. 대상: 관내 전통시장 규모: 20개시장 내용: 전통시장 노후시설 개선	Y 중소벤처기업부	Y	N	N	N	N	N	계	26,424	0	26,424	4,977	5,126	5,280	5,438	5,602	0											
												재량	26,424	0	26,424	4,977	5,126	5,280	5,438	5,602	0											
												시도비	26,424	0	26,424	4,977	5,126	5,280	5,438	5,602	0											
												(민자 등)	8,158	0	8,158	1,537	1,583	1,630	1,679	1,729	0											
			전통시장 주차환경 개선사업(건립)	기간: 2023.1. ~ 2027.12. 대상: 관내 전통시장 및 상점가 규모: 공모에 따른 지원 대상 선정 내용: 전통시장 내 주차장 건립	Y 중소벤처기업부	N	N	N	N	Y	N	계	113,582	0	113,582	22,716	22,716	22,716	22,716	22,716	22,716	0										
												의무	113,582	0	113,582	22,716	22,716	22,716	22,716	22,716	0											
												균특보조금	85,565	0	85,565	17,113	17,113	17,113	17,113	17,113	0											
												시도비	28,017	0	28,017	5,603	5,603	5,603	5,603	5,603	0											
												(민자 등)	45,516	0	45,516	9,103	9,103	9,103	9,103	9,103	0											
			노후전선 정비사업	기간: 2023.1.~2027.12. 대상: 관내 전통시장 규모: 6개소 929개 점포 내용: 노후전선 교체를 통한 전통시장 화재예방	Y 중소벤처기업부	N	N	N	N	Y	N	계	5,415	0	5,415	1,083	1,083	1,083	1,083	1,083	1,083	0										
												의무	5,415	0	5,415	1,083	1,083	1,083	1,083	1,083	0											
												기금보조금	3,868	0	3,868	774	774	774	774	774	0											
												시도비	1,547	0	1,547	309	309	309	309	309	0											
												(민자 등)	2,337	0	2,337	467	467	467	467	467	0											
			교통및물류																													
			도로																					4,129,776	841,791	3,281,985	429,645	776,068	720,245	883,502	472,525	6,000
			도로망 확충																					1,425,254	211,168	1,214,085	30,654	140,814	338,047	447,418	257,153	0
			지방도 및 기타도로 건설																					438,857	182,748	256,109	30,454	69,890	69,915	73,650	12,200	0
				262,849	92,506	170,343	24,033	41,570	44,190	60,550	0	0																				

# 세부사업계획서

회계연도 : 2023년

회계구분 : 기타 특별회계

분 야 : 전체

부 문 : 전체

(단위 : 백만원)

분야·부문·정책·단위·세부사업				사업개요	국가계획	투자심사	지방채	BTL	의무지출			재원	총사업비	기투자	연도별투자계획						향후
									법정	보조	이자				소계	2023	2024	2025	2026	2027	
				인천 서구 거점도~약암리간 도로개설	기간: 2018. 5.~2024. 10. 대상: 중로1-141호선 규모: L=6.47km, B=2→4차로 내용: 도로개설	Y	N	N	N	N	N	계	18,713	5,135	13,578	10,000	3,578	0	0	0	0
												재량	18,713	5,135	13,578	10,000	3,578	0	0	0	0
												시도비	18,713	5,135	13,578	10,000	3,578	0	0	0	0
				검단양촌IC~봉수대로간 도로개설	2018. 7.~2026. 12. 대로3-61호선 L=1,850m, B=25m 도로개설	Y	N	N	N	N	N	계	70,876	5,580	65,296	0	23,660	5,931	35,705	0	0
												재량	70,876	5,580	65,296	0	23,660	5,931	35,705	0	0
												시도비	70,876	5,580	65,296	0	23,660	5,931	35,705	0	0
				금곡동~대곡동간 도로개설	기간: 2019. 4.~2026. 1. 대상: 광로3-24호선 규모: L=3.22km, B=29.5m 내용: 도로개설	Y	N	N	N	N	N	계	144,805	59,236	85,569	10,133	12,332	38,259	24,845	0	0
												재량	144,805	59,236	85,569	10,133	12,332	38,259	24,845	0	0
												시도비	144,805	59,236	85,569	10,133	12,332	38,259	24,845	0	0
				드림로~원당대로간 도로개설	2018. 1.~2024. 12. 광로2-4호선 L=770m, B=16.5m 도로개설	Y	N	N	N	N	N	계	24,555	22,555	2,000	0	2,000	0	0	0	0
												재량	24,555	22,555	2,000	0	2,000	0	0	0	0
												시도비	24,555	22,555	2,000	0	2,000	0	0	0	0
				(서구)원당대로~검단로(오류동 중 1-126호선) 도로개설	기간: 2022. 1.~2025. 12. 대상: 중1-126호선 규모: L=690m, B=20m 내용: 도로개설	Y	N	N	N	N	N	계	3,900	0	3,900	3,900	0	0	0	0	0
												재량	3,900	0	3,900	3,900	0	0	0	0	0
												시도비	3,900	0	3,900	3,900	0	0	0	0	0
				원도심 도로망 확충									107,018	86,592	20,426	5,021	10,000	5,405	0	0	0
				검단산업단지~검단우회도로간 도로확장	기간: 2010. 4.~2023. 4. 대상: 광3-23호선, 대2-61호선 규모: L=2,940m, B=20→40m 내용: 도로확장	Y	N	N	N	N	N	계	63,447	58,767	4,680	4,680	0	0	0	0	0
												재량	63,447	58,767	4,680	4,680	0	0	0	0	0

# 세부사업계획서

회계연도 : 2023년

회계구분 : 기타 특별회계

분 야 : 전체

부 문 : 전체

(단위 : 백만원)

분야·부문·정책·단위·세부사업				사업개요	국가계획	투자심사	지방채	BTL	의무지출			재원	총사업비	기투자	연도별투자계획						향후			
									법정	보조	이자				소계	2023	2024	2025	2026	2027				
			검단산업단지~검단우회도로간 도로확장	기간: 2010. 4.~2023. 4. 대상: 383-23호선, 132-61호선 규모: L=2,940m, B=20~40m 내용: 도로확장		Y	N	N	N	N	N	시도비	63,447	58,767	4,680	4,680	0	0	0	0	0			
			봉수대길 왕길사거리 지하차도 건설	기간: 2010~2025 대상: 대2-59호선 규모: L=840m, B=39.7m 내용: 지하차도 건설		Y	N	N	N	N	N	계	43,571	27,825	15,746	341	10,000	5,405	0	0	0	0		
												재량	43,571	27,825	15,746	341	10,000	5,405	0	0	0	0		
												시도비	43,571	27,825	15,746	341	10,000	5,405	0	0	0	0		
			지방도 및 기타도로 건설										68,990	3,650	65,340	1,400	18,320	20,320	13,100	12,200	0	0		
			금곡동~대곡동간 도로개설	2019. 1.~2026. 1. 광3-24호선 L=3.22km, B=29m 도로개설		Y	N	N	N	N	N	계	10,000	2,900	7,100	0	4,000	2,000	1,100	0	0	0		
												재량	10,000	2,900	7,100	0	4,000	2,000	1,100	0	0	0		
												시도비	10,000	2,900	7,100	0	4,000	2,000	1,100	0	0	0		
			남동IC 직결 연결로 신설	2021. 1.~2025. 12. 남동IC 연결로 신설 L=800m, B=7.6m 도로건설		Y	N	N	N	N	N	계	10,290	650	9,640	1,000	4,320	4,320	0	0	0	0		
												재량	10,290	650	9,640	1,000	4,320	4,320	0	0	0	0		
												시도비	10,290	650	9,640	1,000	4,320	4,320	0	0	0	0		
			검단신도시~대곡동간 도로개설	기간: 2019. 6.~2027. 12. 대상: 중로1-1호선 규모: L=2.71km, B=12.5m 내용: 도로개설	Y	N	N	N	Y	N	계	48,700	100	48,600	400	10,000	14,000	12,000	12,200	0	0			
											의무	48,700	100	48,600	400	10,000	14,000	12,000	12,200	0	0			
											균특보조금	24,300	0	24,300	200	5,000	7,000	6,000	6,100	0	0			
											시도비	24,400	100	24,300	200	5,000	7,000	6,000	6,100	0	0			
			도로 정비 및 관리												26,030	1,580	24,450	0	12,225	12,225	0	0	0	
			안전한 도로환경 조성													26,030	1,580	24,450	0	12,225	12,225	0	0	0
			백석고가교 주변 교통소음 개선사업				2020. 8.~2025. 8. 백석고가교 L=600m, B=20m 방음시설 설치		Y	N	N	N	N	N	계	26,030	1,580	24,450	0	12,225	12,225	0	0	0

# 세부사업계획서

회계연도 : 2023년

회계구분 : 기타 특별회계

분 야 : 전체

부 문 : 전체

(단위 : 백만원)

분야·부문·정책·단위·세부사업				사업개요	국가계획	투자심사	지방채	BTL	의무지출			재원	총사업비	기투자	연도별투자계획						향후	
									법정	보조	이자				소계	2023	2024	2025	2026	2027		
			백석고가교 주변 교 통소음 개선사업	2020. 8.~2025. 8. 백석고가교 L=800m, B=20m 방음시설 설치		Y	N	N	N	N	N	재량	26,030	1,580	24,450	0	12,225	12,225	0	0	0	
												시도비	26,030	1,580	24,450	0	12,225	12,225	0	0	0	
			인천대로 일반화											960,367	26,840	933,526	200	58,699	255,907	373,768	244,953	0
			도로기능 개선											960,367	26,840	933,526	200	58,699	255,907	373,768	244,953	0
			일반화 도로개량	기간:2017.~2027. 대상:인천시민 규모:L=10.45km, B=50m 내용:방음벽 및 울벽철거		Y	N	N	N	N	N	계	320,810	26,196	294,614	0	30,482	62,704	77,424	124,004	0	
												재량	320,810	26,196	294,614	0	30,482	62,704	77,424	124,004	0	
												시도비	320,810	26,196	294,614	0	30,482	62,704	77,424	124,004	0	
			지중화 사업	기간:2022~2025 위치:인천대로 인천기 점~인하대 진입로 구간( 축도변) 규모:지중화 1.88km 내용:가공배전선로 및 통신선로 지중화		Y	N	N	N	N	N	계	8,057	0	8,057	0	2,417	5,640	0	0	0	
												재량	8,057	0	8,057	0	2,417	5,640	0	0	0	
												시도비	8,057	0	8,057	0	2,417	5,640	0	0	0	
			인천대로 공원화 사 업	기간:2023.01~2027.12 위치:인천대로 일반화 사업 구간(인천기점~서인천IC) 규모:L=10.45km, B=7.5~38m 내용: 인천대로 중앙녹지( 공원)조성		Y	N	N	N	N	N	계	52,500	644	51,856	200	15,800	15,841	10,140	9,875	0	
												재량	52,500	644	51,856	200	15,800	15,841	10,140	9,875	0	
												시도비	52,500	644	51,856	200	15,800	15,841	10,140	9,875	0	
			공단고가교~서인천 IC 교통혼잡도로 개 선사업	기간:2022.7.~2027.12. 위치:공단고가~서인천IC 규모: 4.5km 내용: 지하도로, 4차로	Y	N	N	Y	N	N	N	계	579,000	0	579,000	0	10,000	171,722	286,204	111,074	0	
												의무	579,000	0	579,000	0	10,000	171,722	286,204	111,074	0	
												국고보조금	289,500	0	289,500	0	5,000	85,861	143,102	55,537	0	
												시도비	289,500	0	289,500	0	5,000	85,861	143,102	55,537	0	
		도시철도												2,108,743	538,736	1,570,007	296,400	512,798	283,900	349,640	127,269	0

# 세부사업계획서

회계연도 : 2023년

회계구분 : 기타 특별회계

분 야 : 전체

부 문 : 전체

(단위 : 백만원)

분야·부문·정책·단위·세부사업			사업개요	국가계획	투자심사	지방채	BTL	의무지출			재원	총사업비	기투자	연도별투자계획					향후	
								법정	보조	이자				소계	2023	2024	2025	2026		2027
		안전하고 편리한 도시철도 건설	서울도시철도7호선 청라국제도시 연장	기간:2018.~2027 대상:전 시민 규모:연장 10.76km 정거장 7개소 내용:청라국제도시등 서북부지역 주민편의제공	Y	N	N	N	Y	N		2,108,743	538,736	1,570,007	296,400	512,798	283,900	349,640	127,269	0
											1,381,043	212,334	1,168,709	164,000	243,900	283,900	349,640	127,269	0	
		계									1,381,043	212,334	1,168,709	164,000	243,900	283,900	349,640	127,269	0	
		의무									1,381,043	212,334	1,168,709	164,000	243,900	283,900	349,640	127,269	0	
		국고보조금									767,192	127,400	639,792	95,400	123,200	159,700	199,808	61,684	0	
			시도비	613,851	84,934	528,917	68,600	120,700	124,200	149,832	65,585	0								
		도시철도 건설									655,700	293,995	361,705	119,300	242,405	0	0	0	0	
		인천도시철도1호선 검단연장 건설	기간:2017.10 ~ 2024.12 대상:일반시민 규모:L=6.825km, 정거장 3개소 내용:계양역(인천1호선)~검단신도시	Y	N	N	N	N	N	계	655,700	293,995	361,705	119,300	242,405	0	0	0	0	
										재량	655,700	293,995	361,705	119,300	242,405	0	0	0	0	
										시도비	655,700	293,995	361,705	119,300	242,405	0	0	0	0	
		인천도시철도1호선 검단연장									72,000	32,407	39,593	13,100	26,493	0	0	0	0	
		인천도시철도1호선 검단연장	기간:2017~2024 대상:일반시민 규모:6.825km 정거장 3개소 내용:계양역(인천1호선)~검단신도시	Y	N	N	N	N	N	계	72,000	32,407	39,593	13,100	26,493	0	0	0	0	
										재량	72,000	32,407	39,593	13,100	26,493	0	0	0	0	
										시도비	72,000	32,407	39,593	13,100	26,493	0	0	0	0	
		대중교통·물류등기타									595,780	91,887	497,893	102,591	122,456	98,299	86,444	88,103	6,000	
		시민편의 교통행정 구현									202,466	2,000	194,466	40,138	33,606	32,328	33,573	54,820	6,000	
		도시교통사업 운영									141,886	2,000	139,886	36,422	27,690	25,212	25,257	25,304	0	
		어린이 보호구역 개선사업	기간:2022~2027 대상:10개 구·군 규모:교동안(1)사업용지 내용:초등학교, 유치원, 어린이집 등 주변 교통안전시설 설치	Y 행정안전부	N	N	N	N	N	N	계	15,892	0	15,892	3,892	3,000	3,000	3,000	3,000	0

# 세부사업계획서

회계연도 : 2023년

회계구분 : 기타 특별회계

분 야 : 전체

부 문 : 전체

(단위 : 백만원)

분야·부문·정책·단위·세부사업				사업개요	국가계획	투자심사	지방채	BTL	의무지출			재원	총사업비	기투자	연도별투자계획						향후		
									법정	보조	이자				소계	2023	2024	2025	2026	2027			
			어린이 보호구역 개선사업	기간:2022~2027 대상: 10개 군구 규모: 교통안전시설물설치 내용: 초등학교, 유치원, 어린이집 등 주변 교통안전시설 설치	Y 행안 전부	N	N	N	N	N	N	재량	15,892	0	15,892	3,892	3,000	3,000	3,000	3,000	0		
												시도비	15,892	0	15,892	3,892	3,000	3,000	3,000	3,000	0		
			어린이보호구역 내 무인교통단속장비 설치	기간:2022.01~2027.12 대상 : 어린이보호구역 내 내용: 무인교통단속장비 설치	Y 행안 전부	N	N	N	N	Y	N	계	23,162	0	23,162	7,562	3,900	3,900	3,900	3,900	3,900	0	
												의무	23,162	0	23,162	7,562	3,900	3,900	3,900	3,900	3,900	0	
												시도비	23,162	0	23,162	7,562	3,900	3,900	3,900	3,900	3,900	0	
			보호구역 개선사업( 전환-직접, 2단계)	2022~2027 대상: 노인보호구역 규모:40개소 내용: 교통안전시설설치	Y 행안 전부	N	N	N	N	Y	N	계	7,680	0	7,680	2,880	1,200	1,200	1,200	1,200	1,200	0	
												의무	7,680	0	7,680	2,880	1,200	1,200	1,200	1,200	1,200	1,200	0
												시도비	7,680	0	7,680	2,880	1,200	1,200	1,200	1,200	1,200	1,200	0
			교통사고 잦은곳 개선(전환-직접, 2단계)	기간 : 2022. ~ 2027. 대상: 교통사고잦은곳 규모: 26개소 내용: 교통사고다발지점 교통안전시설 설치	Y 행안 전부	N	N	N	N	Y	N	계	12,720	0	12,720	3,120	2,400	2,400	2,400	2,400	2,400	0	
												의무	12,720	0	12,720	3,120	2,400	2,400	2,400	2,400	2,400	2,400	0
												시도비	12,720	0	12,720	3,120	2,400	2,400	2,400	2,400	2,400	2,400	0
			교통사고 위험도로 구조개선	기간:2023~2027년(연중) 규모: 위험도로지역 내용 : 급한 선형 변경 등 도로 기하구조 개선	Y 행안 전부	N	N	N	N	Y	N	계	5,840	2,000	3,840	768	768	768	768	768	768	0	
												의무	5,840	2,000	3,840	768	768	768	768	768	768	0	
												균특보조금	1,000	1,000	0	0	0	0	0	0	0	0	
												시도비	4,840	1,000	3,840	768	768	768	768	768	768	0	
			교통유발부담금 징수교부금	기간:2023~2027 대상: 해당 구 규모: 징수액의 30% 내용: 징수액의 30% 교부		N	N	N	Y	N	N	계	42,535	0	42,535	8,507	8,507	8,507	8,507	8,507	8,507	0	
												의무	42,535	0	42,535	8,507	8,507	8,507	8,507	8,507	8,507	0	
												시도비	42,535	0	42,535	8,507	8,507	8,507	8,507	8,507	8,507	0	



# 세부사업계획서

회계연도 : 2023년

회계구분 : 기타 특별회계

분 야 : 전체

부 문 : 전체

(단위 : 백만원)

분야·부문·정책·단위·세부사업				사업개요	국가계획	투자심사	지방채	BTL	의무지출			재원	총사업비	기투자	연도별투자계획						향후
									법정	보조	이자				소계	2023	2024	2025	2026	2027	
		청라~강서간 간선급행버스 운영	기간:2023~2027년(연중) 대상 : 인천, 서울, 경기 운행구간: 총 25km 대중교통 편의제공	N	N	N	Y	N	N	계	19,450	0	19,450	3,330	4,030	4,030	4,030	4,030	0		
										의무	19,450	0	19,450	3,330	4,030	4,030	4,030	4,030	0		
										국고보조금	2,800	0	2,800	0	700	700	700	700	0		
										시도비	16,650	0	16,650	3,330	3,330	3,330	3,330	3,330	0		
		전기자동차 보급사업(청라 BRT)	기간 : 2023~2024년 대상: 인천, 서울, 경기 규모: 차량 13대 교체구매 내용 : BRT 차량 교체에 따른 전기자동차(승합차) 구매 보조	Y 환경부	N	N	N	N	Y	N	계	7,562	0	7,562	5,042	2,521	0	0	0	0	
											의무	7,562	0	7,562	5,042	2,521	0	0	0	0	0
											국고보조금	1,050	0	1,050	700	350	0	0	0	0	0
											시도비	6,512	0	6,512	4,342	2,171	0	0	0	0	0
		BRT 통합차고지 운영		N	N	N	Y	N	N	계	7,044	0	7,044	1,322	1,364	1,407	1,452	1,499	0		
										의무	7,044	0	7,044	1,322	1,364	1,407	1,452	1,499	0		
										시도비	7,044	0	7,044	1,322	1,364	1,407	1,452	1,499	0		
		광역교통시설 지원											20,580	0	20,580	3,716	3,916	4,116	4,316	4,516	0
	광역교통시설부담금 국고귀속	기간:2023~2027 대상:광역교통시설부담금 규모:징수부담금의 40% 내용:징수금 국고귀속	N	N	N	Y	N	N	계	20,580	0	20,580	3,716	3,916	4,116	4,316	4,516	0			
									의무	20,580	0	20,580	3,716	3,916	4,116	4,316	4,516	0			
									시도비	20,580	0	20,580	3,716	3,916	4,116	4,316	4,516	0			
	환승센터 조성사업											40,000	0	34,000	0	2,000	3,000	4,000	25,000	6,000	
	복합환승센터 조성(교통요충지)	2023~2030 교통요충지 복합환승센터 복합환승센터 건립 타당성 구상 및 복합환승센터 건립	N	N	N	N	N	N	계	40,000	0	34,000	0	2,000	3,000	4,000	25,000	6,000			
									재량	40,000	0	34,000	0	2,000	3,000	4,000	25,000	6,000			

# 세부사업계획서

회계연도 : 2023년

회계구분 : 기타 특별회계

분 야 : 전체

부 문 : 전체

(단위 : 백만원)

분야·부문·정책·단위·세부사업				사업개요	국가계획	투자심사	지방채	BTL	의무지출			재원	총사업비	기투자	연도별투자계획						향후
									법정	보조	이자				소계	2023	2024	2025	2026	2027	
			복합환승센터 조성(교통요충지)	2023-2030 국립공원지 복합환승센터 복합환승센터 건설 타당성 구상 및 복합환승센터 건설		N	N	N	N	N	N	시도비	40,000	0	34,000	0	2,000	3,000	4,000	25,000	6,000
			버스정책사업 효율화										124,091	17,378	106,713	18,667	47,644	12,857	17,131	10,414	0
			버스운행사업지원										49,326	0	49,326	9,333	9,591	9,857	10,131	10,414	0
			대중교통오지지역지원	기간 : 연례반복 대상 : 대중교통 소외지역(서구, 계양구, 중구) 규모 : 대중교통 오지지역 버스(서구, 계양구, 중구) 내용 : 버스 운영 지원(인건비, 유류비, 유지비 등)		N	N	N	N	N	N	계	6,410	0	6,410	1,282	1,282	1,282	1,282	1,282	0
												재량	6,410	0	6,410	1,282	1,282	1,282	1,282	1,282	0
												시도비	6,410	0	6,410	1,282	1,282	1,282	1,282	1,282	0
			강화 옹진 도서지역 버스운송사업 지원	기간 : 연례반복 대상 : 강화군·옹진군 도서지역 버스 규모 : 강화군·옹진군 버스·도서지역 버스 내용 : 강화군·옹진군 버스·도서지역 버스 운행 손실보상금		N	N	N	N	N	N	계	42,916	0	42,916	8,051	8,309	8,575	8,849	9,132	0
												재량	42,916	0	42,916	8,051	8,309	8,575	8,849	9,132	0
												시도비	42,916	0	42,916	8,051	8,309	8,575	8,849	9,132	0
													74,765	17,378	57,387	9,334	38,053	3,000	7,000	0	0
			계양권역 버스공영차고지 조성사업	기간: 2010~2024 대상: 계양구 오류동 163번지 일원 규모: 25,003㎡(주차면수 102면, 관리 및 정비동, 수소충전소 등) 내용: 버스공영차고지 조성		Y	N	N	N	N	N	계	21,713	3,890	17,823	8,170	9,653	0	0	0	0
												재량	21,713	3,890	17,823	8,170	9,653	0	0	0	0
												균특보조금	6,514	3,618	2,896	0	2,896	0	0	0	0
												시도비	15,199	272	14,927	8,170	6,757	0	0	0	0
			검단산단 버스공영차고지 조성사업	기간 : 2020. ~ 2024. 대상 : 서구 오류동 1620-1 규모 : 9,998.7㎡(주차면수 50면, 관리 및 정비동, 수소충전소 등) 내용 : 버스공영차고지 조성		Y	N	N	N	Y	N	계	14,652	13,488	1,164	1,164	0	0	0	0	0
												의무	14,652	13,488	1,164	1,164	0	0	0	0	0
												균특보조금	4,395	3,231	1,164	1,164	0	0	0	0	0
												시도비	10,257	10,257	0	0	0	0	0	0	0

# 세부사업계획서

회계연도 : 2023년

회계구분 : 기타 특별회계

분 야 : 전체

부 문 : 전체

(단위 : 백만원)

분야·부문·정책·단위·세부사업				사업개요	국가계획	투자심사	지방채	BTL	의무지출			재원	총사업비	기투자	연도별투자계획						향후
									법정	보조	이자				소계	2023	2024	2025	2026	2027	
				검단신도시 버스공영차고지 조성사업		Y	N	N	N	N	N	계	38,400	0	38,400	0	28,400	3,000	7,000	0	0
												재량	38,400	0	38,400	0	28,400	3,000	7,000	0	0
												균특보조금	11,520	0	11,520	0	8,520	900	2,100	0	0
												시도비	26,880	0	26,880	0	19,880	2,100	4,900	0	0
				택시서비스 수준 향상									13,930	0	13,930	2,650	2,716	2,784	2,854	2,925	0
				운수사업체종사원 자질 향상									13,930	0	13,930	2,650	2,716	2,784	2,854	2,925	0
				운수사업체종사원 교육시설운영 지원		N	N	N	N	N	N	계	13,930	0	13,930	2,650	2,716	2,784	2,854	2,925	0
												재량	13,930	0	13,930	2,650	2,716	2,784	2,854	2,925	0
												시도비	13,930	0	13,930	2,650	2,716	2,784	2,854	2,925	0
				선진교통문화정착									222,905	69,259	153,647	35,308	32,662	44,502	27,058	14,116	0
				공영주차장 관리									23,443	0	23,443	4,502	4,783	4,803	4,643	4,711	0
				시설공단 위탁대행사업		N	N	N	N	N	N	계	17,924	0	17,924	3,492	3,707	3,693	3,499	3,533	0
												재량	17,924	0	17,924	3,492	3,707	3,693	3,499	3,533	0
												시도비	17,924	0	17,924	3,492	3,707	3,693	3,499	3,533	0
				자치구 공영주차장 징수교부금		N	N	N	Y	N	N	계	5,519	0	5,519	1,010	1,076	1,110	1,144	1,178	0
												의무	5,519	0	5,519	1,010	1,076	1,110	1,144	1,178	0
												시도비	5,519	0	5,519	1,010	1,076	1,110	1,144	1,178	0
				공영주차장 확충									184,530	55,834	128,696	29,298	27,879	39,699	22,415	9,405	0

# 세부사업계획서

회계연도 : 2023년

회계구분 : 기타 특별회계

분 야 : 전체

부 문 : 전체

(단위 : 백만원)

분야·부문·정책·단위·세부사업				사업개요	국가계획	투자심사	지방채	BTL	의무지출			재원	총사업비	기투자	연도별투자계획						향후
									법정	보조	이자				소계	2023	2024	2025	2026	2027	
				공영주차장 건설(보조사업)		N	N	N	N	Y	N	계	36,207	0	36,207	5,799	5,799	5,799	9,405	9,405	0
												의무	36,207	0	36,207	5,799	5,799	5,799	9,405	9,405	0
												시도비	36,207	0	36,207	5,799	5,799	5,799	9,405	9,405	0
												(민자 등)	63,571	0	63,571	11,505	12,080	12,684	13,318	13,984	0
				공영주차장 조성	Y 국토교통부	Y	N	N	N	Y	N	계	45,906	38,687	7,219	7,219	0	0	0	0	0
												의무	45,906	38,687	7,219	7,219	0	0	0	0	0
												균특보조금	30,941	30,941	0	0	0	0	0	0	0
												시도비	14,965	7,746	7,219	7,219	0	0	0	0	0
												(민자 등)	37,451	30,232	7,219	7,219	0	0	0	0	0
				신포동 공영주차장 확충		Y	N	N	N	Y	N	계	5,599	3,049	2,550	0	2,550	0	0	0	0
												의무	5,599	3,049	2,550	0	2,550	0	0	0	0
												균특보조금	2,799	2,799	0	0	0	0	0	0	0
												시도비	2,800	250	2,550	0	2,550	0	0	0	0
				중앙근린공원 지하주차장 확충	Y 국토교통부	Y	N	N	N	Y	N	계	28,648	14,098	14,550	14,550	0	0	0	0	0
												의무	28,648	14,098	14,550	14,550	0	0	0	0	0
												균특보조금	7,049	7,049	0	0	0	0	0	0	0
												시도비	21,599	7,049	14,550	14,550	0	0	0	0	0
				계산택지1 공영주차장 확충		Y	N	N	N	N	N	계	20,000	0	20,000	600	9,700	9,700	0	0	0

# 세부사업계획서

회계연도 : 2023년

회계구분 : 기타 특별회계

분 야 : 전체

부 문 : 전체

(단위 : 백만원)

분야·부문·정책·단위·세부사업				사업개요	국가계획	투자심사	지방재	BTL	의무지출			재원	총사업비	기투자	연도별투자계획						향후
									법정	보조	이자				소계	2023	2024	2025	2026	2027	
				계산택지1 공영주차장 확충	'23. 1. ~ '25. 6. 계산택지1 공영주차장 이용하는 시민 계산택지1 공영주차장 확충(지하1층2단, 400면(현재 201면, 확충 199면)) 기존 주차장을 건축물식으로 확충. 상가, 공원 이용자 주차편의 개선	Y	N	N	N	N	N	재량	20,000	0	20,000	600	9,700	9,700	0	0	0
				시도비								20,000	0	0	20,000	600	9,700	9,700	0	0	0
				계산택지3 공영주차장 확충	'23. 1. ~ '25. 12. 계산택지3 공영주차장 상업시설 인근 시민 지상3층4단, 380면(현재 155면, 확충 225면) 기존 주차장을 건축물식으로 확충, 인근 상가 이용자 주차편의 개선	Y	N	N	N	N	N	계	19,000	0	19,000	500	9,300	9,200	0	0	0
												재량	19,000	0	19,000	500	9,300	9,200	0	0	0
												시도비	19,000	0	19,000	500	9,300	9,200	0	0	0
				월미 공영주차장 확충	'23. 1. ~ '26. 6. 월미 공영주차장 인근 관광시설 및 상가 주민, 관광객 지하2층3단, 250면(현재 127면, 확충 123면) 기존 주차장을 건축물식으로 확충, 월미도 방문객들 이용자 주차편의 개선	Y	N	N	N	N	N	계	14,500	0	14,500	300	200	7,000	7,000	0	0
												재량	14,500	0	14,500	300	200	7,000	7,000	0	0
												시도비	14,500	0	14,500	300	200	7,000	7,000	0	0
				월미공원 제2주차장 확충	기간:2023. 1. ~ 2026. 6. 대상:인천시민 규모: 부지면적 5,000㎡, 건축물식(지상2층3단, 주차 500면) - 현재: 지명식 200면 내용:주차공간 확충을 통한 월미도 주차난 해소	Y	N	N	N	N	N	계	8,500	0	8,500	180	180	5,000	3,140	0	0
												재량	8,500	0	8,500	180	180	5,000	3,140	0	0
												시도비	8,500	0	8,500	180	180	5,000	3,140	0	0
				자유공원 공영주차장 확충	'23. 1. ~ '26. 6. 인천시민 부지면적 1,655.5㎡, 건축물식(지하1층/지상1층2단, 주차면수 90면) 주차난 해소를 위하여 기존 자유공원 공영주차장 확충	Y	N	N	N	N	N	계	6,170	0	6,170	150	150	3,000	2,870	0	0
												재량	6,170	0	6,170	150	150	3,000	2,870	0	0
												시도비	6,170	0	6,170	150	150	3,000	2,870	0	0
				공영주차장 확충									14,933	13,425	1,508	1,508	0	0	0	0	0
				공영주차장 조성(보조사업)	기간:2022.01~2023.12 대상:인천 서구 관내 규모:1개소 240면 내용:수도권매립지 주변 공영주차장 조성	Y	N	N	N	Y	N	계	14,933	13,425	1,508	1,508	0	0	0	0	0
												의무	14,933	13,425	1,508	1,508	0	0	0	0	0
												균특보조금	2,400	2,400	0	0	0	0	0	0	0

# 세부사업계획서

회계연도 : 2023년

회계구분 : 기타 특별회계

분 야 : 전체

부 문 : 전체

(단위 : 백만원)

분야·부문·정책·단위·세부사업				사업개요	국가계획	투자심사	지방채	BTL	의무지출			재원	총사업비	기투자	연도별투자계획						향후
									법정	보조	이자				소계	2023	2024	2025	2026	2027	
				공영주차장 조성(보조사업)	기간:2022.01~2023.12 대상:인천 서구 관내 규모:1개소 240면 내용:수도권매립지 주변 공영주차장 조성		Y	N	N	N	Y	N	시도비	12,533	11,025	1,508	1,508	0	0	0	0
													(민자 등)	5,246	5,246	0	0	0	0	0	0
				시민 중심 첨단교통 구현										32,388	3,250	29,138	5,828	5,828	5,828	5,828	0
				교통안전시설 운영관리										32,388	3,250	29,138	5,828	5,828	5,828	5,828	0
				버스정보안내기(BIT) 확대구축사업	기간:2023.01~2027.12 관내 버스정류소 연차별 예산 확보에 따라 버스정보안내기(BIT) 설치 버스정보안내기(BIT) 설치		N	N	N	N	N	N	계	11,638	0	11,638	2,328	2,328	2,328	2,328	0
													재량	11,638	0	11,638	2,328	2,328	2,328	2,328	0
													시도비	11,638	0	11,638	2,328	2,328	2,328	2,328	0
				어린이보호구역 횡단보도 신호기 설치사업(전환-직접, 2단계)	기간:2023~2027 대상:인천시민 규모:신호기 385개소 내외 설치 내용:어린이보호구역 무신호 횡단보도 신호기 설치	Y 행정안전부	N	N	N	N	Y	N	계	20,750	3,250	17,500	3,500	3,500	3,500	3,500	0
													의무	20,750	3,250	17,500	3,500	3,500	3,500	3,500	0
													균특보조금	1,625	1,625	0	0	0	0	0	0
													시도비	19,125	1,625	17,500	3,500	3,500	3,500	3,500	0
													(민자 등)	250	250	0	0	0	0	0	0
				국토및지역개발										1,056,986	744,388	312,599	118,833	75,788	50,008	34,284	33,687
				지역및도시										1,056,986	744,388	312,599	118,833	75,788	50,008	34,284	33,687
				원도심 재생사업 추진										158,667	96,858	61,809	29,869	15,970	15,970	0	0
				도시균형발전사업 추진										158,667	96,858	61,809	29,869	15,970	15,970	0	0
				경제기반형 도시재생(인천 개항창조도시 재생사업-직접)	기간:2016.04.~2023.12. 대상:인천시민 규모:L=1,465m(교량 1,276m, 동백 구간 189m) 내용:기존 고가차도 철거, 도로폭장 등	Y 국토교통부	N	N	N	N	Y	N	계	100,422	85,554	14,868	14,868	0	0	0	0
													의무	100,422	85,554	14,868	14,868	0	0	0	0

# 세부사업계획서

회계연도 : 2023년

회계구분 : 기타 특별회계

분 야 : 전체

부 문 : 전체

(단위 : 백만원)

분야·부문·정책·단위·세부사업				사업개요	국가계획	투자심사	지방채	BTL	의무지출			재원	총사업비	기투자	연도별투자계획						향후	
									법정	보조	이자				소계	2023	2024	2025	2026	2027		
			경제기반형 도시재생(인천 개항창조도시 재생사업-직접)	기간:2016.04.~2023.12. 대상:인천시민 규모:L=1,465m(교량 1,276m, 중벽 구간 189m) 내용:기존 고가차도 철거, 도로	Y 국토교통부	N	N	N	N	Y	N	국특보조금	17,295	17,295	0	0	0	0	0	0	0	
												시도비	83,127	68,259	14,868	14,868	0	0	0	0	0	
			신포지하공공보도 연장(복합센터)사업(전환-직접, 2단계)	기간:2020.01~2025.12 대상:인천시민 규모:5,175㎡ 내용:원도심활성화 기여	Y 문화체육관광부	Y	N	N	N	Y	N	계	47,650	875	46,775	14,835	15,970	15,970	0	0	0	0
												의무	47,650	875	46,775	14,835	15,970	15,970	0	0	0	0
												국특보조금	875	875	0	0	0	0	0	0	0	0
												시도비	46,775	0	46,775	14,835	15,970	15,970	0	0	0	0
			개항장 문화지구 문화적 도시재생	기간:2021.01~2023.12 위치: 중구 송학동1가 11-2번지 일원 규모: 약 5,000㎡ 내용: 역사산책공간 조성 및 자원특화		Y	N	N	N	N	N	계	10,595	10,429	166	166	0	0	0	0	0	0
												재량	10,595	10,429	166	166	0	0	0	0	0	0
												시도비	10,595	10,429	166	166	0	0	0	0	0	0
			명품도시 지향 도시경관 형성											14,999	0	14,999	2,565	3,109	3,109	3,109	3,109	0
			공공디자인 조성											14,999	0	14,999	2,565	3,109	3,109	3,109	3,109	0
			군·구 공공디자인 지원사업	기간:2023.01~2027.12(연례반복) 대상:인천시 전역 규모: 6개구 내용:원도심활성화사업		N	N	N	N	N	N	계	14,999	0	14,999	2,565	3,109	3,109	3,109	3,109	3,109	0
												재량	14,999	0	14,999	2,565	3,109	3,109	3,109	3,109	3,109	0
												시도비	14,999	0	14,999	2,565	3,109	3,109	3,109	3,109	3,109	0
			지하도 상가관리(지하도상가 특별회계)											28,956	0	28,956	5,409	5,580	5,756	5,937	6,274	0
			지하도상가 관리운영											28,956	0	28,956	5,409	5,580	5,756	5,937	6,274	0
			지하도상가 관리위탁	기간: 23.1.1~27.12.31. 대상: 市15개지하도상가 규모: 3,474개 점포 내용: 위탁대행사업비 교부 등		N	N	N	N	N	N	계	22,054	0	22,054	4,109	4,241	4,377	4,517	4,811	0	
												재량	22,054	0	22,054	4,109	4,241	4,377	4,517	4,811	0	

# 세부사업계획서

회계연도 : 2023년

회계구분 : 기타 특별회계

분 야 : 전체

부 문 : 전체

(단위 : 백만원)

분야·부문·정책·단위·세부사업				사업개요	국가계획	투자심사	지방채	BTL	의무지출			재원	총사업비	기투자	연도별투자계획						향후		
									법정	보조	이자				소계	2023	2024	2025	2026	2027			
			지하도상가 관리위탁	기간: 23.1.1~27.12.31 대상: 市15개지하도상가 규모: 3,474개 점포 내용: 위탁(대행사업비 교부 등)		N	N	N	N	N	N	시도비	22,054	0	22,054	4,109	4,241	4,377	4,517	4,811	0		
			민간위탁금	기간: 2023.01~2027.12 대상: 市12개지하도상가 규모: 3,127개 점포 내용: 지하도상가 공공부물관리비 지원		N	N	N	N	N	계	6,902	0	6,902	1,300	1,339	1,379	1,421	1,463	0			
											재량	6,902	0	6,902	1,300	1,339	1,379	1,421	1,463	0			
											시도비	6,902	0	6,902	1,300	1,339	1,379	1,421	1,463	0			
											시도비	6,902	0	6,902	1,300	1,339	1,379	1,421	1,463	0			
			살기좋은 도시환경 조성																				
			도시개발사업지원																				
			토지구획정리사업 이관업무지원	체비지 관리 업무 종료 시 8개 지방자치단체(강화군, 옹진군 제외) 이관 업무 수행, 미집행 잔여사업, 체비지 관리, 보상 등 업무지원 인천광역시 도시개발 조례 제17조(권한의 위임)에 따라 위임 사무 지원		N	N	N	N	Y	N	계	5,276	0	5,276	1,798	1,798	560	560	560	0		
												의무	5,276	0	5,276	1,798	1,798	560	560	560	0		
												시도비	5,276	0	5,276	1,798	1,798	560	560	560	0		
			원도심 재생사업 추진																				
			도시재생사업 추진																				
			인천광역시도시재생 지원센터 운영	기간: 2023년~2027년 대상: 원도심 주민 규모: 센터인원 17명[민간채용(12), 공사(5)] 내용: 도시재생대학운영, 역량강화 등		N	N	N	N	N	N	계	10,107	0	10,107	1,896	1,957	2,019	2,084	2,151	0		
												재량	10,107	0	10,107	1,896	1,957	2,019	2,084	2,151	0		
												시도비	10,107	0	10,107	1,896	1,957	2,019	2,084	2,151	0		
				제물포역 일원 도시 재생뉴딜사업	기간: 2021~2027 위치 및 규모: 제물포역 일원 245,000㎡ 내용: 제물포역 일원 도시재생		N	N	N	N	Y	N	계	81,085	0	81,085	18,989	15,524	15,524	15,524	15,524	0	
													의무	81,085	0	81,085	18,989	15,524	15,524	15,524	15,524	0	
													균특보조금	38,500	0	38,500	7,700	7,700	7,700	7,700	7,700	0	
													시도비	42,585	0	42,585	11,289	7,824	7,824	7,824	7,824	0	



# 세부사업계획서

회계연도 : 2023년

회계구분 : 기타 특별회계

분 야 : 전체

부 문 : 전체

(단위 : 백만원)

분야·부문·정책·단위·세부사업				사업개요	국가계획	투자심사	지방채	BTL	의무지출			재원	총사업비	기투자	연도별투자계획						향후
									법정	보조	이자				소계	2023	2024	2025	2026	2027	
				도시재생 뉴딜사업 추진									131,862	118,241	13,622	13,622	0	0	0	0	0
				도시재생 뉴딜사업(중심, 일반근린, 주거지)(지원)								계	131,862	118,241	13,622	13,622	0	0	0	0	0
												의무	131,862	118,241	13,622	13,622	0	0	0	0	0
												균특보조금	87,908	78,827	9,081	9,081	0	0	0	0	0
												시도비	43,954	39,414	4,541	4,541	0	0	0	0	0
												(민자 등)	40,975	39,414	1,562	1,562	0	0	0	0	0
				인천대로 주변지역 활성화									30,000	23,589	6,411	1,324	5,087	0	0	0	0
				인천대로 도시재생 뉴딜사업									30,000	23,589	6,411	1,324	5,087	0	0	0	0
				중심시가지형 뉴딜사업(50년을 돌아온, 사람의 길)	Y 국토교통부	N	N	N	N	Y	N	계	30,000	23,589	6,411	1,324	5,087	0	0	0	0
												의무	30,000	23,589	6,411	1,324	5,087	0	0	0	0
												균특보조금	15,000	14,250	750	750	0	0	0	0	0
												시도비	15,000	9,339	5,661	574	5,087	0	0	0	0
				동인천역 주변 원도심 활성화									30,230	12,816	17,414	5,354	12,060	0	0	0	0
				도시재생 뉴딜사업 동인천역 2030 역전 프로젝트									30,230	12,816	17,414	5,354	12,060	0	0	0	0
				중심시가지형 뉴딜사업(동인천역 2030 역전 프로젝트)(직접)								계	30,230	12,816	17,414	5,354	12,060	0	0	0	0
												재량	30,230	12,816	17,414	5,354	12,060	0	0	0	0
												균특보조금	14,950	6,243	8,707	2,687	6,020	0	0	0	0
												시도비	15,280	6,573	8,707	2,667	6,040	0	0	0	0

# 세부사업계획서

회계연도 : 2023년

회계구분 : 기타 특별회계

분 야 : 전체

부 문 : 전체

(단위 : 백만원)

분야·부문·정책·단위·세부사업		사 업 개 요	국가계 획	투자 심사	지방 채	BTL	의무지출			재원	총사업비	기투자	연 도 별 투 자 계 획						향 후
							법 정	보 조	이 자				소 계	2023	2024	2025	2026	2027	
		공원녹지조성사업									198,928	168,578	30,350	21,350	9,000	0	0	0	0
		수도권매립지 및 주변환경개선									50,322	45,822	4,500	4,500	0	0	0	0	0
		검단15호공원 조성	기간:2018.01~2024.12 대상:검단15호공원 규모:96,500㎡ 내용:장기미집행공원조성	Y	N	N	N	N	N	계	6,900	4,900	2,000	2,000	0	0	0	0	0
										재 량	6,900	4,900	2,000	2,000	0	0	0	0	0
										시 도 비	6,900	4,900	2,000	2,000	0	0	0	0	0
		검단중앙공원 조성	기간: 2019.1. ~ 2025.12. 대상: 검단중앙공원 규모: 605,436㎡ 내용: 장기미집행공원 조성	Y	N	N	N	N	N	계	43,422	40,922	2,500	2,500	0	0	0	0	0
										재 량	43,422	40,922	2,500	2,500	0	0	0	0	0
										시 도 비	43,422	40,922	2,500	2,500	0	0	0	0	0
		원도심활성화 장기미집행 공원 조성(인천광역시 원도심활성화 특별회계)									148,606	122,756	25,850	16,850	9,000	0	0	0	0
		도릉농도시생태공원 조성	기간: 2018.1.~2023.12. 대상: 도릉농도시생태공원 규모: 384,028.6㎡ 내용: 장기미집행공원 조성	Y	Y	N	N	N	N	계	30,266	25,466	4,800	4,800	0	0	0	0	0
										재 량	30,266	25,466	4,800	4,800	0	0	0	0	0
										시 도 비	1,266	1,266	0	0	0	0	0	0	0
										지 방 채	29,000	24,200	4,800	4,800	0	0	0	0	0
		함봉근린공원 조성	2018.01~2024.12 함봉근린공원 118,327㎡ 장기미집행공원조성	Y	Y	N	N	N	N	계	18,307	9,307	9,000	0	9,000	0	0	0	0
										재 량	18,307	9,307	9,000	0	9,000	0	0	0	0
										시 도 비	10,871	1,871	9,000	0	9,000	0	0	0	0
										지 방 채	7,436	7,436	0	0	0	0	0	0	0
		문학근린공원 조성	기간: 2018.01~2023.12 대상: 문학근린공원 규모: 96,290㎡ 내용: 장기미집행공원조성	Y	Y	N	N	N	N	계	23,800	23,200	600	600	0	0	0	0	0

# 세부사업계획서

회계연도 : 2023년

회계구분 : 기타 특별회계

분 야 : 전체

부 문 : 전체

(단위 : 백만원)

분야 · 부문 · 정책 · 단위 · 세부사업				사 업 개 요	국가계 획	투자 자 심사	지 방 채	BTL	의무지출			재원	총사업비	기투자	연 도 별 투 자 계 획						향 후
									법 정	보 조	이 자				소 계	2023	2024	2025	2026	2027	
	문학근린공원 조성	기간: 2018.01~2023. 12 대상: 문학근린공원 규모: 96,290㎡ 내용: 장기미집행공원 조성	Y	Y	N	N	N	N	재 량	23,800	23,200	600	600	0	0	0	0	0			
									기금보조금	5,000	5,000	0	0	0	0	0	0	0			
									시 도 비	7,800	7,800	0	0	0	0	0	0	0			
									지 방 채	11,000	10,400	600	600	0	0	0	0	0			
	청능근린공원 조성	기간:2019.01~2023. 12 대상: 청능근린공원 규모:21,753㎡ 내용: 장기미집행공원조 성	N	N	N	N	N	N	계	4,730	3,830	900	900	0	0	0	0	0			
									재 량	4,730	3,830	900	900	0	0	0	0	0	0		
									시 도 비	4,730	3,830	900	900	0	0	0	0	0	0		
	청솔근린공원 조성	기간:2018.01~2023. 12 대상: 청솔근린공원 규모:30,674㎡ 내용: 장기미집행공원조 성	Y	N	N	N	N	N	계	12,664	11,914	750	750	0	0	0	0	0			
									재 량	12,664	11,914	750	750	0	0	0	0	0	0		
									시 도 비	114	114	0	0	0	0	0	0	0	0		
									지 방 채	12,550	11,800	750	750	0	0	0	0	0	0		
	청량산림휴양공원 조성	기간:2018.01~2024. 12 대상: 청량산림휴양공원 규모:339,383㎡ 내용: 장기미집행공원조 성	Y	Y	N	N	N	N	계	13,750	11,750	2,000	2,000	0	0	0	0	0			
									재 량	13,750	11,750	2,000	2,000	0	0	0	0	0	0	0	
									시 도 비	250	250	0	0	0	0	0	0	0	0	0	
									지 방 채	13,500	11,500	2,000	2,000	0	0	0	0	0	0	0	
	새벌근린공원 조성	기간:2018.01~2023. 12 대상: 새벌근린공원 규모: 121,633㎡ 내용: 장기미집행공원조 성	Y	Y	N	N	N	N	계	14,448	11,648	2,800	2,800	0	0	0	0	0			
									재 량	14,448	11,648	2,800	2,800	0	0	0	0	0	0	0	
									시 도 비	348	348	0	0	0	0	0	0	0	0	0	

# 세부사업계획서

회계연도 : 2023년

회계구분 : 기타 특별회계

분 야 : 전체

부 문 : 전체

(단위 : 백만원)

분야·부문·정책·단위·세부사업				사업개요	국가계획	투자심사	지방채	BTL	의무지출			재원	총사업비	기투자	연도별투자계획						향후
									법정	보조	이자				소계	2023	2024	2025	2026	2027	
				새별근린공원 조성	기간:2018.01~2023.12 대상:새별근린공원 규모:121,633㎡ 내용:장기미집행공원조성		Y	Y	N	N	N	N	지방채	14,100	11,300	2,800	2,800	0	0	0	0
				연희공원 조성	기간:2018.01~2024.12 대상:연희근린공원 규모:361,422.5㎡ 내용:장기미집행공원조성		Y	Y	N	N	N	계	30,641	25,641	5,000	5,000	0	0	0	0	0
												재량	30,641	25,641	5,000	5,000	0	0	0	0	0
												시도비	8,641	8,641	0	0	0	0	0	0	0
												지방채	22,000	17,000	5,000	5,000	0	0	0	0	0
				토지구획정리사업 추진									366,877	324,306	42,571	16,657	5,704	7,070	7,070	6,070	0
				토지구획정리사업									124,895	104,984	19,911	4,751	3,040	4,040	4,040	4,040	0
				오류지구토지구획정리사업	기간:2006~2027 대상:오류지구 규모:668,414.3㎡ 내용:도시개발		N	N	N	N	N	계	124,895	104,984	19,911	4,751	3,040	4,040	4,040	4,040	0
												재량	124,895	104,984	19,911	4,751	3,040	4,040	4,040	4,040	0
												시도비	124,895	104,984	19,911	4,751	3,040	4,040	4,040	4,040	0
													190,903	176,348	14,555	3,801	2,664	3,030	3,030	2,030	0
				마전지구토지구획정리사업	기간:2001~2027 대상:마전지구 규모:607,143.1㎡ 내용:도시개발		N	N	N	N	N	계	190,903	176,348	14,555	3,801	2,664	3,030	3,030	2,030	0
												재량	190,903	176,348	14,555	3,801	2,664	3,030	3,030	2,030	0
												시도비	190,903	176,348	14,555	3,801	2,664	3,030	3,030	2,030	0
													51,079	42,974	8,105	8,105	0	0	0	0	0
				불로지구토지구획정리사업	기간:2020.1.~2023.12. 대상:불로지구 규모:382,801㎡ 내용:도시개발		N	N	N	N	N	계	51,079	42,974	8,105	8,105	0	0	0	0	0
												재량	51,079	42,974	8,105	8,105	0	0	0	0	0
												시도비	51,079	42,974	8,105	8,105	0	0	0	0	0

기 금



# 세부사업계획서

회계연도 : 2023년

회계구분 : 기금

분 야 : 전체

부 문 : 전체

(단위 : 백만원)

분야·부문·정책·단위·세부사업	사업개요	국가계획	투자심사	지방채	BTL	의무지출			재원	총사업비	기투자	연도별투자계획					향후	
						법정	보조	이자				소계	2023	2024	2025	2026		2027
합계									계	731,658	10,232	721,426	146,710	145,715	147,970	144,289	136,742	0
									의무	37,160	0	37,160	7,641	7,846	8,060	8,286	5,328	0
									재량	694,498	10,232	684,266	139,069	137,869	139,910	136,003	131,414	0
									기금보조금	33,240	0	33,240	6,420	6,420	6,870	6,870	6,660	0
									시도비	698,419	10,232	688,186	140,290	139,295	141,100	137,419	130,082	0
일반공공행정										10,024	0	10,024	1,724	2,000	2,050	2,100	2,150	0
일반행정										10,024	0	10,024	1,724	2,000	2,050	2,100	2,150	0
남북평화협력 기반조성										10,024	0	10,024	1,724	2,000	2,050	2,100	2,150	0
남북평화협력 지원(기금)										10,024	0	10,024	1,724	2,000	2,050	2,100	2,150	0
남북평화협력 추진 지원(기금)									기간:2023.01~2027.12 대상:통일관련 기관 및 단체, 일반시민 규모:3개분야 내용:남북교류 협력 사업, 통일공간 형성 사업, 통일기반 조성사업	N	N	N	N	N	N	계	10,024	0
								재량	10,024	0	10,024	1,724	2,000	2,050	2,100	2,150	0	
									시도비	10,024	0	10,024	1,724	2,000	2,050	2,100	2,150	0
공공질서및안전										200,763	0	200,763	41,219	41,352	41,567	41,792	34,834	0
재난방재·민방위										200,763	0	200,763	41,219	41,352	41,567	41,792	34,834	0
재해 및 재난 예방										143,246	0	143,246	28,649	28,649	28,649	28,649	28,649	0
교량·도로 유지보수 및 설해예방 (종합건설본부)										143,246	0	143,246	28,649	28,649	28,649	28,649	28,649	0
교량 보수보강 공사 (종합건설본부)									기간:2023.01~2027.12 규모:교량진단 내용:교량 보수, 보강	N	N	N	N	N	N	계	57,266	0
								재량	57,266	0	57,266	11,453	11,453	11,453	11,453	11,453	0	

# 세부사업계획서

회계연도 : 2023년

회계구분 : 기금

분 야 : 전체

부 문 : 전체

(단위 : 백만원)

분야·부문·정책·단위·세부사업				사업개요	국가계획	투자심사	지방채	BTL	의무지출			재원	총사업비	기투자	연도별투자계획						향후			
									법정	보조	이자				소계	2023	2024	2025	2026	2027				
				교량 보수보강 공사 (종합건설본부)	기간:2023.01~2027.12 규모:교량전단 내용:교량 보수, 보강		N	N	N	N	N	N	시도비	57,266	0	57,266	11,453	11,453	11,453	11,453	11,453	0		
				설해예방 대책 추진 (종합건설본부)	기간:2023.01~2027.12 설해예방 및 제설관련 지원 관내도로 설해예방 및 제설사업비 지원		N	N	N	N	N	N	계	5,420	0	5,420	1,084	1,084	1,084	1,084	1,084	1,084	0	
													재량	5,420	0	5,420	1,084	1,084	1,084	1,084	1,084	0		
													시도비	5,420	0	5,420	1,084	1,084	1,084	1,084	1,084	0		
				재난대비 긴급 도로 유지보수(종합건설 본부)	기간:2023.01~2027.12 규모:관내 파손도로 정비 내용:노후, 파손이 심한 도로 우선 정비		N	N	N	N	N	N	계	80,560	0	80,560	16,112	16,112	16,112	16,112	16,112	16,112	0	
													재량	80,560	0	80,560	16,112	16,112	16,112	16,112	16,112	0		
													시도비	80,560	0	80,560	16,112	16,112	16,112	16,112	16,112	0		
				재해 및 재난 예방												41,445	0	41,445	8,498	8,703	8,917	9,143	6,185	0
				재해구호활동 지원												14,555	0	14,555	3,550	3,550	3,550	3,550	355	0
				재해구호활동 지원( 지원)	기간:2023~2027 대상:이재민 및 일시대피자 규모:재해발생 시 응급적인 구호사업 규모에 따라 편동 이 큼 내용:재난발생 시 이재민 구호		N	N	N	Y	N	N	계	14,555	0	14,555	3,550	3,550	3,550	3,550	3,550	355	0	
													의무	14,555	0	14,555	3,550	3,550	3,550	3,550	355	0		
													시도비	14,555	0	14,555	3,550	3,550	3,550	3,550	355	0		
				재난 복구 및 예방활동 지원												26,890	0	26,890	4,948	5,153	5,367	5,593	5,830	0
				빗물펌프장 관리비	기간:2023.01~2027.12 사업위치:인천광역시 동구, 미추홀구, 남동구, 부평구, 서구 규모:시 및 국가 소유 관내 빗물펌프장 10개소 내용:빗물펌프장 운영에 필 요한 관리비 지원		N	N	N	N	Y	N	계	22,605	0	22,605	4,091	4,296	4,510	4,736	4,973	0		
													의무	22,605	0	22,605	4,091	4,296	4,510	4,736	4,973	0		
													시도비	22,605	0	22,605	4,091	4,296	4,510	4,736	4,973	0		
				폭염대책사업	기간:연례반복 내용:그늘막 등 폭염 저감시설 설치 및 폭염 예방활동 지원사업		N	N	N	N	N	N	계	4,285	0	4,285	857	857	857	857	857	0		
													재량	4,285	0	4,285	857	857	857	857	857	0		



# 세부사업계획서

회계연도 : 2023년

회계구분 : 기금

분 야 : 전체

부 문 : 전체

(단위 : 백만원)

분야·부문·정책·단위·세부사업				사업개요	국가계획	투자심사	지방채	BTL	의무지출			재원	총사업비	기투자	연도별투자계획						향후	
									법정	보조	이자				소계	2023	2024	2025	2026	2027		
			폭염대책사업	기간:연례반복 내용:그늘막 등 폭염저감시설 설치 및 폭염예방활동 지원사업		N	N	N	N	N	N	시도비	4,285	0	4,285	857	857	857	857	857	0	
			재해 및 재난 예방										16,072	0	16,072	4,072	4,000	4,000	4,000	0	0	
				재난복구 및 예방활동 지원										16,072	0	16,072	4,072	4,000	4,000	4,000	0	0
			재난 및 안전영상 CCTV 설치	기간:2022.01~2026.12 대상:인천시민(어린이 및 여성 등 안전취약계층) 규모:CCTV 2,500여대 내용:군구 재난 및 안전 영상CCTV 설치 지원		N	N	N	N	N	N	계	16,072	0	16,072	4,072	4,000	4,000	4,000	0	0	
												재량	16,072	0	16,072	4,072	4,000	4,000	4,000	0	0	
												시도비	16,072	0	16,072	4,072	4,000	4,000	4,000	0	0	
			환경											33,205	1,497	31,708	6,610	6,625	8,141	5,158	5,174	0
폐기물												7,491	1,497	5,994	1,498	1,498	2,998	0	0	0		
			분뇨처리기반 확충																			
																						분뇨처리시설 주변 지역 지원기금
			재량	7,491	1,497	5,994	1,498	1,498	2,998	0	0	0										
			시도비	7,491	1,497	5,994	1,498	1,498	2,998	0	0	0										
			대기											25,714	0	25,714	5,112	5,127	5,143	5,158	5,174	0
			인천광역시 악취환경개선											25,714	0	25,714	5,112	5,127	5,143	5,158	5,174	0
			남동구지역 기금사업											12,943	0	12,943	2,573	2,581	2,589	2,596	2,604	0
			악취방지시설 개선 지원 및 운영(남동구지역)	2023.1.1. ~ 2027. 12. 31. 연남동구지역 연 25억원 악취방지시설 개선비용 등 용자지원		N	N	N	N	N	N	계	12,943	0	12,943	2,573	2,581	2,589	2,596	2,604	0	
												재량	12,943	0	12,943	2,573	2,581	2,589	2,596	2,604	0	

# 세부사업계획서

회계연도 : 2023년

회계구분 : 기금

분 야 : 전체

부 문 : 전체

(단위 : 백만원)

분야·부문·정책·단위·세부사업				사업개요	국가계획	투자심사	지방채	BTL	의무지출			재원	총사업비	기투자	연도별투자계획						향후
									법정	보조	이자				소계	2023	2024	2025	2026	2027	
			약취방지시설 개선 지원 및 운영(남동구지역)	2023.1.1. ~ 2027. 12. 31. 연방동구지역 연 25억원 약취방지시설 개선비용 등 용자지원		N	N	N	N	N	N	시 도 비	12,943	0	12,943	2,573	2,581	2,589	2,596	2,604	0
			서북부지역 기금사업										12,771	0	12,771	2,539	2,547	2,554	2,562	2,570	0
			약취방지시설 개선 지원 및 운영(서북부지역)	2023.1.1. ~ 2027. 12. 31. 서북부지역(서구 및 계양구 드림로 주변) 연 25억원 약취방지시설 개선비용 등 용자 지원	N	N	N	N	N	N	N	계	12,771	0	12,771	2,539	2,547	2,554	2,562	2,570	0
												재량	12,771	0	12,771	2,539	2,547	2,554	2,562	2,570	0
												시 도 비	12,771	0	12,771	2,539	2,547	2,554	2,562	2,570	0
			사회복지										10,103	8,735	1,368	1,368	0	0	0	0	0
			기초생활보장										10,103	8,735	1,368	1,368	0	0	0	0	0
			신종바이러스 감염병 예방										10,103	8,735	1,368	1,368	0	0	0	0	0
			감염성 질환 예방 및 관리										10,103	8,735	1,368	1,368	0	0	0	0	0
			임시선별진료소 구축 및 운영 지원	기간 : 2021.01.01.~ 2023. 12.31. 대상 : 검사대상자 규모 : 3개소 내용 : PCR 무료검사	N	N	N	N	N	N	N	계	10,103	8,735	1,368	1,368	0	0	0	0	0
												재량	10,103	8,735	1,368	1,368	0	0	0	0	0
												시 도 비	10,103	8,735	1,368	1,368	0	0	0	0	0
			산업·중소기업및에너지										307,652	0	307,652	61,941	61,890	61,915	60,940	60,966	0
			산업진흥·고도화										251,824	0	251,824	50,365	50,365	50,365	50,365	50,365	0
			산업집적기반역량강화										251,824	0	251,824	50,365	50,365	50,365	50,365	50,365	0
			중소기업 구조고도화										251,824	0	251,824	50,365	50,365	50,365	50,365	50,365	0
			중소기업 지원 및 육성	기간:2023.01~2027.12. 대상:중소기업 규모:약500개사 내용:구조고도화자금지원	N	N	N	N	N	N	N	계	251,824	0	251,824	50,365	50,365	50,365	50,365	50,365	0
												재량	251,824	0	251,824	50,365	50,365	50,365	50,365	50,365	0

# 세부사업계획서

회계연도 : 2023년

회계구분 : 기금

분 야 : 전체

부 문 : 전체

(단위 : 백만원)

분야·부문·정책·단위·세부사업				사업개요	국가계획	투자심사	지방재	BTL	의무지출			재원	총사업비	기투자	연도별투자계획						향후
									법정	보조	이자				소계	2023	2024	2025	2026	2027	
			중소기업 지원 및 육성	기간: 2023.01~2027.12. 대상: 중소기업 규모: 약 500개사 내용: 구조조정지원자금지원		N	N	N	N	N	N	시도비	251,824	0	251,824	50,365	50,365	50,365	50,365	50,365	0
			에너지및자원개발										30,576	0	30,576	6,576	6,500	6,500	5,500	5,500	0
			에너지이용합리화 도모										30,576	0	30,576	6,576	6,500	6,500	5,500	5,500	0
			도시가스공급시설 설치 지원										12,500	0	12,500	2,500	2,500	2,500	2,500	2,500	0
			도시가스공급시설 설치자금 융자	기간 : 2023.01~2027.12 대상: 도시가스사 규모: 12,500,000천원 내용: 도시가스 미보급 및 경제성 미달지역 공급배관 설치자금융자		N	N	N	N	N	N	계	12,500	0	12,500	2,500	2,500	2,500	2,500	2,500	0
												재량	12,500	0	12,500	2,500	2,500	2,500	2,500	2,500	0
												시도비	12,500	0	12,500	2,500	2,500	2,500	2,500	2,500	0
			신재생에너지 설비보급 사업										18,076	0	18,076	4,076	4,000	4,000	3,000	3,000	0
			신재생에너지 설비 보급	기간: 2023~2027 대상: 보조금 지급 신청자 또는 태양광발전사업자 규모: 14,669,275천원 내용: 보조 또는 융자		N	N	N	N	N	N	계	18,076	0	18,076	4,076	4,000	4,000	3,000	3,000	0
												재량	18,076	0	18,076	4,076	4,000	4,000	3,000	3,000	0
												시도비	18,076	0	18,076	4,076	4,000	4,000	3,000	3,000	0
			산업·중소기업일반										25,253	0	25,253	5,000	5,025	5,050	5,076	5,102	0
			지역경제안정 추진										25,253	0	25,253	5,000	5,025	5,050	5,076	5,102	0
			소상공인 지원 및 육성										25,253	0	25,253	5,000	5,025	5,050	5,076	5,102	0
			소상공인 경영안정 자금 지원	기간: 2023.01~2027.12 대상: 관내 소상공인 규모: 업체당 5천만원 이내(신용보증 2천만원 이내) 내용: 관내 소상공인 융자지원		N	N	N	N	N	N	계	25,253	0	25,253	5,000	5,025	5,050	5,076	5,102	0
												재량	25,253	0	25,253	5,000	5,025	5,050	5,076	5,102	0
												시도비	25,253	0	25,253	5,000	5,025	5,050	5,076	5,102	0
			국토및지역개발										169,910	0	169,910	33,848	33,848	34,298	34,298	33,618	0

# 세부사업계획서

회계연도 : 2023년

회계구분 : 기금

분야 : 전체

부문 : 전체

(단위 : 백만원)

분야·부문·정책·단위·세부사업	사업개요	국가계획	투자심사	지방채	BTL	의무지출			재원	총사업비	기투자	연도별투자계획						향후
						법정	보조	이자				소계	2023	2024	2025	2026	2027	
지역및도시	계층별 맞춤형 주거지원									169,910	0	169,910	33,848	33,848	34,298	34,298	33,618	0
										50,119	0	50,119	9,890	9,890	10,340	10,340	9,660	0
										50,119	0	50,119	9,890	9,890	10,340	10,340	9,660	0
	영구임대주택 사업(우리집1만호 공급프로젝트)		N	N	N	N	N	N	계	4,519	0	4,519	1,130	1,130	1,130	1,130	0	0
									재량	4,519	0	4,519	1,130	1,130	1,130	1,130	0	0
									기금보조금	2,640	0	2,640	660	660	660	660	0	0
									시도비	1,879	0	1,879	470	470	470	470	0	0
	영구임대주택 지원사업(공모 매입형)		N	N	N	N	N	N	계	45,600	0	45,600	8,760	8,760	9,210	9,210	9,660	0
									재량	45,600	0	45,600	8,760	8,760	9,210	9,210	9,660	0
									기금보조금	30,600	0	30,600	5,760	5,760	6,210	6,210	6,660	0
									시도비	15,000	0	15,000	3,000	3,000	3,000	3,000	3,000	0
	도시 및 주거환경 정비									119,791	0	119,791	23,958	23,958	23,958	23,958	23,958	0
										119,791	0	119,791	23,958	23,958	23,958	23,958	23,958	0
	정비사업지원(지원)		N	N	N	N	N	N	계	119,791	0	119,791	23,958	23,958	23,958	23,958	23,958	0
									재량	119,791	0	119,791	23,958	23,958	23,958	23,958	23,958	0
									시도비	119,791	0	119,791	23,958	23,958	23,958	23,958	23,958	0