

농업관측 과 채

2008년 6 월호

농업관측은 채소, 과일, 과채로 나누어서 월 3회 발표됩니다. 채소 관측은 배추, 무, 고추, 마늘, 양파, 파, 당근, 양배추, 감자 등 9개 품목에 대하여 매월 1일에 발표됩니다. 과일 관측은 사과, 배, 포도, 감귤, 단감, 복숭아 등 6개 품목에 대하여 매월 10일에 발표되며, 과채 관측은 오이, 호박, 수박, 참외, 토마토, 딸기, 풋고추 등 7개 품목에 대하여 매월 10일에 발표됩니다.

5~6월 가격 전망

- 참외 기상호조로 착과 및 과비대 상태가 좋고 출하량 많아 작년보다 가격 낮을 듯
- 수박 출하량 증가하지만 품질이 좋을 것으로 예상되어 가격은 작년보다 조금 낮을 전망
- 토마토 신규 및 작목전환으로 출하면적 늘고 기상호조로 출하량 증가하여 가격 약세 지속될 듯
- 풋고추 전작기 가격 좋아 출하면적 늘고 작황도 양호하여 출하량 증가로 가격 약세 전망
- 백다다기오이 작년 가격 좋아 재배면적 크게 늘고 작황호조로 출하량 많아 하락세 지속될 듯
- 취청오이 축성작형 연장재배 면적 늘고 단수도 높아 가격 약세 이어질 전망
- 애호박 출하면적 늘고 작황 좋아 가격 하락세 지속될 듯. 주키니호박 조기 수확 종료로 출하면적 줄지만 단수 높고 소비대체재인 애호박 가격 낮아 평년보다 낮을 듯

- 딸기 고온장해로 작황 다소 부진하고 품질 낮아 가격은 작년과 비슷하거나 낮을 듯

5~6월 정식의향전망

- 시설수박 신규면적 늘어 5월 7%, 6월 4% 증가하고 노지수박 타작목으로 전환과 억제작형 재배의향 줄어 5월 2%, 6월 14% 감소할 듯
- 일반토마토 작년 여름철 가격하락 영향으로 5월 1% 줄고 6월 4% 증가하며 방울토마토 5월 2%, 6월 1% 증가할 듯
- 일반풋고추 강원 노지면적 늘어 5월 1%, 6월 2% 증가하고 청양계풋고추 각각 4% 증가할 듯
- 백다다기오이 강원, 충북 노지재배 의향 늘어 5월 7%, 6월 2% 증가할 듯
- 애호박 작년 출하기 가격 좋아 정식의향 늘고 강원 일부 농가가 작기를 늦춤에 따라 5월 4%, 6월 2% 증가할 듯

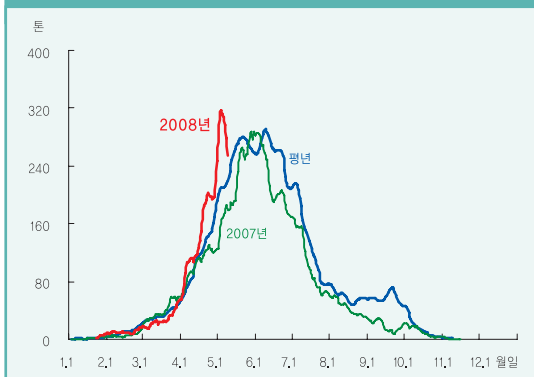


참외

■ 참외 도매가격 동향 (상품)



■ 참외 반입량 동향



주: 일별자료는 5일이동평균치임. 평년은 2003~2007년의 일별자료 중 최대, 최소를 제외한 평균임.
자료: 서울특별시 농수산물공사.

■ 참외 출하예상량 작년대비 증감률

단위: %

	5월	6월
출하예상면적 ¹⁾	-2.6	-1.7
단 수 ²⁾	18.7	9.0
출하예상량	15.6	7.2

1) 농업관측정보센터, 4월 30일 표본농가 및 모니터 조사치.

2) 농업관측정보센터, 4월 30일 모니터 조사치.

■ 5월 지역별 출하예상량 작년대비 증감률

단위: %

	전북	경기	경북	전국
면적	-12.1	3.5	-2.6	-2.6
단수	0.0	0.0	18.7	18.7

자료: 농업관측정보센터, 4월 30일 표본농가 및 모니터 조사치.

5월 상순 참외 가격 작년보다 낮은 수준

● 4월 가격은 상품 15kg 상자당 5만 9,600원(중품 4만 6,100원)으로 작년보다 8% 낮았다.

● 4월 가격이 낮았던 것은 주산지인 경북 성주·김천·칠곡 등의 작황이 좋아 반입량이 작년보다 크게 증가하였기 때문이다.

● 5월 상순 가격은 반입량이 늘어 상품 15kg 상자당 4만 8,600원(중품 3만 8천원)으로 작년보다 29% 낮았다.

5~6월 출하면적 작년보다 적을 전망

● 5~6월 출하면적은 작년보다 3%, 2% 감소할 것으로 전망된다.

● 주산지인 경북 성주·칠곡의 도시화와 낙동강유역의 제방 공사 등으로 재배면적이 감소하였다.

5~6월 단수 작년보다 높을 듯

● 5~6월 단수는 작년보다 19%, 9% 높을 것으로 나타났다.

● 주산지인 경북 성주·김천·칠곡에서 4월의 기상호조로 착과 및 과비대 상태가 좋아 해충과 품종문제로 작황이 매우 부진하였던 작년보다 수확량이 늘 것으로 전망된다.

5~6월 출하량 늘어 가격 약세 보일 듯

5~6월 출하량 작년보다 많을 전망

- 5월 출하량은 출하면적이 줄지만 단수가 높아 작년보다 16% 많을 것으로 전망된다.
- 6월 출하량도 단수가 높아 작년보다 7% 많을 것으로 전망된다.
- 5월에 출하될 참외의 품질은 ‘매우 좋음’ 10%, ‘좋음’ 47%, ‘비슷함’ 33%로 조사되어 대체로 우수한 것으로 나타났다.

5~6월 가격 작년보다 낮을 듯

- 5월 가격은 출하량이 많아 작년보다 낮은 상품 15kg 상자당 4만 1천~4만 6천원 수준이 될 것으로 전망된다.
- 6월 가격도 출하량이 많아 작년보다 조금 낮은 수준이 될 것으로 전망된다.

■ 참외 예상 품질 수준

단위: %

	매우 좋음	좋음	비슷함	나쁨	매우 나쁨
작년대비	10.3	47.4	32.6	8.6	1.1
평년대비	10.3	47.1	32.8	8.6	1.1

자료: 농업관측정보센터, 4월 30일 표본농가 조사치.

■ 주산지외 가락동 도매시장 참외 출하동향

- 성주지역의 4월 참외 산지거래량은 작년보다 25% 많았다. 주산지인 성주지역 산지거래량은 가락동 도매시장 거래량보다 2.3배 많은 1만 1,260톤이었다.
- 산지거래량과 가락동 도매시장 거래량을 합한 물량은 작년보다 29% 많았다.
- 5월 상순 참외 거래량은 작년보다 70% 많았다.

■ 참외 출하량 작년대비 증감률

단위: %

		산지거래	가락동	계
4월	상순	7.3	26.8	11.0
	중순	17.3	10.0	15.7
	하순	47.0	77.9	54.3
4월 전체		25.0	40.8	28.5
5월	1~9일	65.2	84.4	69.9

자료: 성주군 농업기술센터, 서울특별시 농수산물공사.

■ 참외 월별 도매가격 (상품)

단위: 원/15kg상자

	1월	2월	3월	4월	5월	6월	7월	8월	9월	10월	11월	12월
2008년	44,665	62,797	80,510	59,626	(48,622)							
2007년	-	87,000	72,685	64,638	52,079	34,167	31,032	30,426	28,544	20,335	19,439	-
2006년	-	68,227	83,148	58,100	49,704	33,519	28,500	41,815	18,404	11,188	11,250	-
2005년	-	71,423	66,685	77,481	38,077	24,385	23,615	17,241	15,750	20,827	-	-
평년	-	70,323	69,630	60,778	43,253	20,446	29,105	31,071	17,808	20,060	15,709	-

주 1) 평년가격은 2003~2007년의 가격 중 최대, 최소를 제외한 평균임.

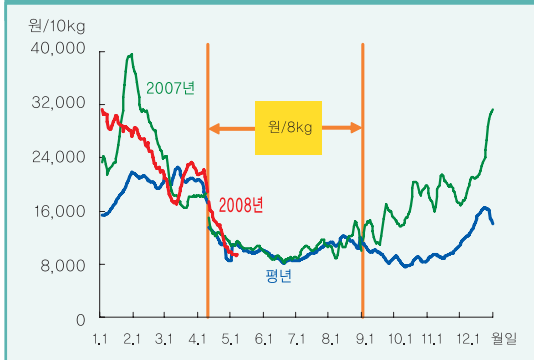
2) ()는 1~9일 평균가격임.

자료: 서울특별시 농수산물공사.

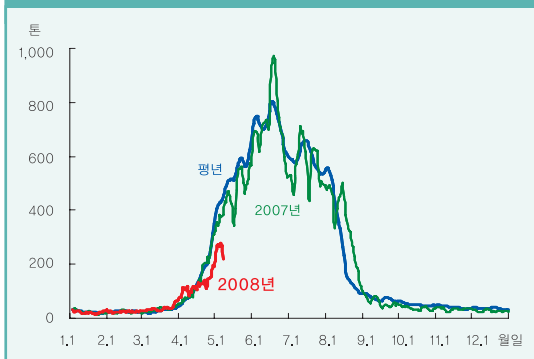


수 박

■ 수박 도매가격 동향 (상품)



■ 수박 반입량 동향



주: 일별자료는 5일이동평균치임. 평년은 2003~2007년의 일별자료 중 최대, 최소를 제외한 평균임.
자료: 서울특별시 농수산물공사.

■ 수박 출하예상량 작년대비 증감률

단위: %

	5월	6월
출하예상면적 ¹⁾	3.8	1.7
단 수 ²⁾	1.5	1.0
출하예상량	5.4	2.7

1) 농업관측정보센터, 4월 30일 표본농가 및 모니터 조사치.
2) 농업관측정보센터, 4월 30일 모니터 조사치.

■ 5월 지역별 출하예상량 작년대비 증감률

단위: %

	영남	호남	충청	전국
면적	3.0	4.9	6.2	3.8
단수	1.3	1.1	2.6	1.5

자료: 농업관측정보센터, 4월 30일 표본농가 및 모니터 조사치.

5월 상순 수박 가격 작년보다 낮은 수준

- 4월 가격은 상품 10kg 상자당 1만 8,700원(중품 1만 4,100원)으로 작년보다 15% 높았다.
- 4월 가격이 높았던 것은 경남지역의 출하면적 감소로 반입량이 작년보다 적었고 품질도 좋았기 때문이다.
- 5월 상순 가격은 반입량이 많았고 소비대체재인 참외의 가격도 낮아 상품 8kg개당 1만 600원(중품 9천원)으로 작년보다 6% 낮았다.

5~6월 출하면적 작년보다 늘 전망

- 5~6월 출하면적은 경남 의령·진주의 2기작 면적이 늘었고 경북 고령·예천, 충남 논산·부여의 출하면적이 늘어 작년보다 4%, 2% 늘 것으로 조사되었다.

5~6월 단수 작년보다 높을 듯

- 5~6월 단수는 수정기 이후 기상이 좋아 작황이 양호하고 밀식재배에 의한 수량 증가로 작년보다 2%, 1% 높을 것으로 나타났다.

5~6월 출하량 작년보다 많을 전망

- 5~6월 출하량은 출하면적이 늘고 단수도 높아 작년보다 5%, 3% 많을 것으로 예상된다.

5월 노지수박 정식면적 2% 감소할 전망

5~6월 가격은 작년보다 조금 낮을 듯

- 5월 가격은 출하량이 늘지만 품질이 좋을 것으로 예상되어 작년보다 조금 낮은 8kg개당 9,500~1만 500원 수준이 될 것으로 전망된다.
- 6월 가격도 출하량이 늘어 작년보다 조금 낮은 수준이 될 것으로 전망된다.

5월 시설 정식면적 작년보다 늘고 노지는 감소할 듯

- 4월 시설수박 정식면적은 호남지역에서 정식시기를 앞당겨 작년보다 2% 감소하였고 노지수박은 전남 영암, 전북 부안, 경기 평택에서 콩 등 다른 작목으로 전환되어 3% 감소한 것으로 나타났다.
- 시설수박 5월 정식면적은 강원 양구, 경북 영주의 신규 면적이 늘어 작년보다 7% 증가하고 6월은 2기작 면적 증가로 4% 늘 것으로 조사되었다.
- 노지수박 5월 정식면적은 전남 영암, 전북 고창, 충북 단양의 일부 농가가 고추로 전환하여 작년보다 2% 줄고 6월은 노지역제수박 재배의향이 줄어 14% 감소할 것으로 전망된다.

■ 수박 월별 도매가격 (상품)

	1월	2월	3월	4월	5월	6월	7월	8월	9월	10월	11월	12월
2008년	29,144	24,988	20,417	18,748	(10,561)							
2007년	28,220	30,955	18,902	12,688	10,690	9,041	10,388	11,293	13,596	16,172	(17,951)	
2006년	22,042	23,396	24,667	13,521	10,424	9,648	9,290	13,535	8,309	7,708	8,731	13,808
2005년	17,810	23,405	24,815	15,446	10,040	8,308	8,581	8,924	9,906	9,423	12,062	16,630
평년	17,422	20,455	20,334	12,416	10,269	8,998	9,475	11,669	9,633	8,422	9,282	13,915

주 1) 평년가격은 2003~2007년의 가격 중 최대, 최소를 제외한 평균임. 2008년 4월을 제외한 4~8월은 8kg개당 가격임.

2) ()는 1~9월 평균가격임.

자료 : 서울특별시 농수산물공사.

■ 수박 예상 품질 수준

	매우 좋음	좋음	비슷함	나쁨	매우 나쁨
작년대비	3.8	47.7	38.6	9.9	0.0
평년대비	3.8	42.4	45.5	8.3	0.0

자료: 농업관측정보센터, 4월 30일 표본농가 조사치.

■ 수박 월별 정식의향면적 작년대비 증감률

	4월	5월	6월
시설	-1.5	7.3	3.8
노지	-2.8	-2.4	-14.2
계	-1.8	0.8	3.0

자료: 농업관측정보센터, 4월 30일 표본농가 및 모니터 조사치.

■ 5월 수박 지역별 정식의향면적 작년대비 증감률

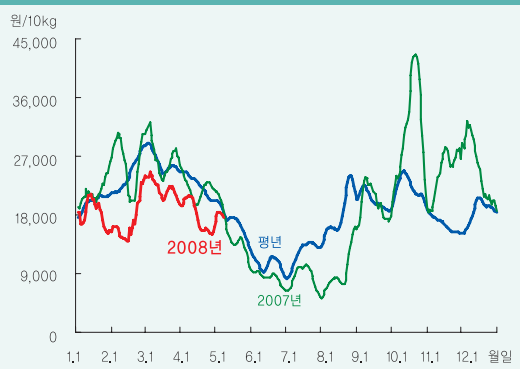
	경기·강원	영남	호남	충청	전국
시설	19.4	3.5	6.3	7.3	7.3
노지	2.4	-2.3	-2.7	-2.7	-2.4
계	11.4	-0.8	-2.0	2.7	0.8

자료: 농업관측정보센터, 4월 30일 표본농가 및 모니터 조사치.



일반토마토

■ 일반토마토 도매가격 동향 (상품)



■ 일반토마토 반입량 동향



주: 일별자료는 5일이동평균치임. 평년은 2003~2007년의 일별자료 중 최대, 최소를 제외한 평균임.
자료: 서울특별시 농수산물공사.

■ 일반토마토 출하예상량 작년대비 증감률

단위: %

	5월	6월
출하예상면적 ¹⁾	3.9	2.7
단 수 ²⁾	3.7	3.9
출하예상량	7.7	6.8

1) 농업관측정보센터, 4월 30일 표본농가 및 모니터 조사치.

2) 농업관측정보센터, 4월 30일 모니터 조사치.

■ 5월 지역별 출하예상량 작년대비 증감률

단위: %

	강원·경기	영남	호남	충청	전국
면적	-2.4	1.6	4.9	12.3	3.9
단수	3.8	3.1	1.5	5.1	3.7

자료: 농업관측정보센터, 4월 30일 표본농가 및 모니터 조사치.

5월 상순 일반토마토 가격 약세

- 4월 가격은 상품 10kg 상자당 1만 7,800원(중품 1만 3,900원)으로 작년보다 19% 낮았다.
- 4월 가격이 낮았던 것은 기상호조로 4월 중·하순 반입량이 크게 늘었기 때문이다.
- 5월 상순 가격은 반입량 증가로 작년보다 낮은 상품 10kg 상자당 1만 8천원(중품 1만 3,900원)을 나타냈다.

5~6월 출하면적 작년보다 증가할 전망

- 5~6월 출하면적은 작년보다 4%, 3% 증가할 것으로 전망된다.
- 5월은 경남 김해, 경북 예천, 충남 부여·연기의 신규 면적이 늘고 일부 농가가 오이와 방울토마토에서 일반 토마토로 전환하여 출하면적이 늘 것으로 조사되었다.
- 6월 출하면적은 반촉성작형 농가가 난방비 부담으로 정식시기를 늦추어 작년보다 증가할 것으로 나타났다.

5~6월 출하량 작년보다 많을 듯

- 5~6월 단수는 4월 기상호조로 병해충 피해가 적어 작년보다 4% 높을 것으로 조사되었다.
- 5~6월 출하량은 출하면적과 단수가 늘어 작년보다 8%, 7% 많을 것으로 전망된다.

5~6월 출하량 증가로 가격 약세 지속될 전망

5~6월 가격 약세 이어질 듯

- 5월 가격은 출하량 증가로 작년보다 낮은 상품 10kg 상자당 1만 3천~1만 6천원의 약세를 보일 것으로 전망된다.
- 6월 가격도 출하량이 많아 평년보다 조금 낮을 것으로 예상된다.

5월 정식면적 줄고 6월은 늘 듯

- 5월 정식면적은 작년보다 1% 감소하고 6월은 4% 증가할 것으로 나타났다.
- 5월은 작년 여름철 가격 하락으로 강원 춘천, 인제, 전북 익산의 일부 농가가 오이, 파프리카, 방울토마토로 전환할 것으로 조사되었다.
- 6월은 강원 정선·횡성, 경북 포항에서 출하시기 분산을 위해 정식시기를 5월에서 6월로 늦출 것으로 조사되었다.

■ 일반토마토 정식의향면적 작년대비 증감률

단위: %

5월	6월
-0.9	4.2

자료: 농업관측정보센터, 4월 30일 표본농가 및 모니터 조사치.

■ 5월 지역별 정식의향면적 작년대비 증감률

단위: %

강원·경기	영남	호남	충청	전국
-1.9	1.6	-3.2	3.9	-0.9

자료: 농업관측정보센터, 4월 30일 표본농가 및 모니터 조사치.

■ 국내 토마토 재배면적과 평균단가 추이

- 2007년 토마토 재배면적은 7,353ha로 2002년 이후 연평균 15% 증가하였다.
- 평균단가는 2004년 1,780원으로 가장 높았고 2007년은 재배면적 증가로 여름철 가격이 하락하여 1,720원을 나타냈다.

■ 연도별 토마토 재배면적과 평균단가 추이

(단위: ha, 천톤, 원)

연도	2002	2003	2004	2005	2006	2007
재배면적	3,531	4,102	5,883	6,749	6,613	7,353
생 산 량	227	270	395	439	433	491
평균단가	1,705	1,714	1,784	1,621	1,782	1,718

자료: 국립농산물품질관리원, 서울특별시 농수산물공사.

■ 일반토마토 월별 도매가격 (상품)

단위: 원/10kg상자

	1월	2월	3월	4월	5월	6월	7월	8월	9월	10월	11월	12월
2008년	18,007	17,327	22,136	17,844	(17,979)							
2007년	21,660	26,318	27,093	21,983	15,585	8,453	8,389	9,187	20,001	30,793	24,509	25,260
2006년	18,865	25,167	25,083	22,010	18,157	12,010	12,048	21,583	30,538	15,208	13,769	17,942
2005년	19,520	20,738	26,519	26,519	17,760	9,990	13,702	17,213	18,208	18,260	14,846	16,343
평 년	20,015	24,074	26,232	22,893	17,286	10,860	12,022	19,714	20,260	22,983	17,782	19,052

주 1) 평년가격은 2003~2007년의 가격 중 최대, 최소를 제외한 평균임.

2) ()는 1~9월 평균가격임.

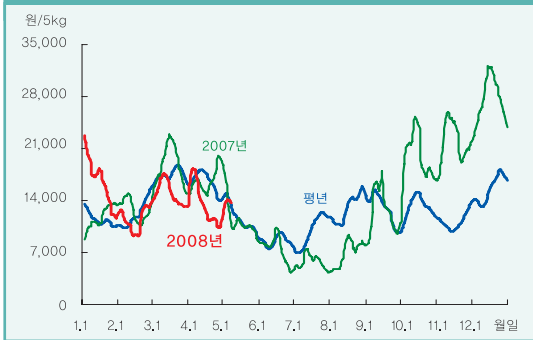
자료: 서울특별시 농수산물공사.



방울토마토

5월 정식면적 2% 증가할 듯

■ 방울토마토 도매가격 동향 (상품)



주: 일별자료는 5일이동평균치임. 평년은 2003~2007년의 일별자료 중 최대, 최소를 제외한 평균임.
자료: 서울특별시 농수산물공사.

■ 방울토마토 출하예상량 작년대비 증감률

단위: %

	5월	6월
출하예상면적 ¹⁾	2.4	3.2
단 수 ²⁾	2.6	2.1
출하예상량	5.1	5.4

1) 농업관측정보센터, 4월 30일 표본농가 및 모니터 조사치.
2) 농업관측정보센터, 4월 30일 모니터 조사치.

■ 5월 지역별 출하예상면적 작년대비 증감률

단위: %

	강원·경기	영남	호남	충청	전국
면적	11.2	5.5	0.4	2.4	2.4

자료: 농업관측정보센터, 4월 30일 표본농가 및 모니터 조사치.

■ 방울토마토 정식의향면적 작년대비 증감률

단위: %

	5월	6월
	1.7	1.3

자료: 농업관측정보센터, 4월 30일 표본농가 및 모니터 조사치.

5월 상순 방울토마토 가격 작년보다 약세

- 4월 가격은 상품 5kg 상자당 1만 3,400원(중품 1만 1,300원)으로 작년보다 20% 낮았다.
- 5월 상순 가격은 상품 5kg 상자당 1만 3,600원(중품 1만 1,400원)으로 작년보다 높았다.

5~6월 출하량 작년보다 증가할 듯

- 5~6월 출하량은 출하면적과 단수의 증가로 작년보다 5% 많을 것으로 전망된다.

5~6월 가격 작년보다 약세 지속될 전망

- 5월 가격은 출하량 증가로 작년보다 낮은 상품 5kg 상자당 9천~1만 1천원 수준이 될 것으로 전망된다.
- 6월은 가격이 크게 낮았던 작년보다 조금 높은 평년수준이 될 것으로 예상된다.

5~6월 정식면적 증가할 듯

- 5~6월 정식면적은 작년 출하 후반기 가격이 좋아 경북 김천, 부산광역시의 일부 농가가 오이와 일반토마토에서 방울토마토로 작목을 전환하여 작년보다 2%, 1% 늘 것으로 나타났다.

■ 방울토마토 월별 도매가격 (상품)

단위: 원/5kg상자

	1월	2월	3월	4월	5월	6월	7월	8월	9월	10월	11월	12월
2008년	16,372	11,497	14,990	13,387	(13,567)							
2007년	11,860	12,864	18,574	16,744	11,502	7,412	5,798	6,928	13,041	19,437	21,788	27,687
2006년	12,396	13,240	16,778	17,229	12,935	11,038	12,923	21,296	18,077	8,240	8,452	10,587
2005년	10,670	11,679	18,111	17,865	12,558	7,250	10,269	10,833	9,198	11,250	9,913	16,370
평년	11,474	12,594	17,821	16,855	12,020	8,395	10,098	13,601	12,906	13,206	12,764	15,367

주 1) 평년가격은 2003~2007년의 가격 중 최대, 최소를 제외한 평균임.
2) ()는 1~9월 평균가격임.
자료: 서울특별시 농수산물공사.



5월 상순 일반풋고추 가격 작년보다 높은 수준

- 4월 가격은 상품 10kg 상자당 3만 2,900원(중품 2만 5,900원)으로 작년과 비슷하였다.
- 5월 상순 가격은 10kg 상자당 3만 1,500원(중품 2만 1,900원)으로 작년보다 24% 높았다.

5~6월 출하량 증가할 전망

- 5~6월 출하량은 출하면적이 늘고 주산지의 4월 기상호조로 단수도 높아 작년보다 2%, 3% 많을 것으로 전망된다.

5~6월 가격 약세 보일 듯

- 5월 가격은 중순 이후 출하량이 많을 것으로 예상되어 작년보다 낮은 상품 10kg 상자당 2만 5천~2만 8천원으로 전망된다.
- 6월 가격도 출하량이 많아 작년보다 낮을 것으로 예상된다.

5~6월 정식면적 증가할 듯

- 5~6월 정식면적은 작년 출하기 가격이 좋아 강원 인제에서는 노지면적이 늘고 홍천에서는 신규시설면적이 늘어 작년보다 1%, 2% 증가할 것으로 조사되었다.

■ 일반풋고추 월별 도매가격 (상품)

	1월	2월	3월	4월	5월	6월	7월	8월	9월	10월	11월	12월
2008년	66,692	64,537	51,441	32,874	(31,488)							
2007년	38,320	48,011	42,963	33,000	28,646	24,030	23,503	23,497	44,177	34,314	48,886	66,272
2006년	64,135	85,938	70,426	41,450	42,740	31,270	34,096	39,620	41,346	17,885	21,692	36,923
2005년	38,170	58,929	55,546	39,212	29,567	24,135	26,231	20,750	29,073	25,173	24,856	33,222
평년	42,901	52,298	55,169	34,375	32,536	25,862	26,417	15,609	35,227	27,177	27,233	34,487

주 1) 평년가격은 2003~2007년의 가격 중 최대, 최소를 제외한 평균임.

2) ()는 1~9월 평균가격임.

자료: 서울특별시 농수산물공사.

■ 일반풋고추 도매가격 동향 (상품)



주: 일별자료는 5일이동평균치임. 평년은 2003~2007년의 일별자료 중 최대, 최소를 제외한 평균임.

자료: 서울특별시 농수산물공사.

■ 일반풋고추 출하예상량 작년대비 증감률

단위: %

	5월	6월
출하예상면적 ¹⁾	0.8	1.8
단수 ²⁾	1.1	1.4
출하예상량	1.9	3.2

1) 농업관측정보센터, 4월 30일 표본농가 및 모니터 조사치.

2) 농업관측정보센터, 4월 30일 모니터 조사치.

■ 5월 출하예상면적 작년대비 증감률

단위: %

경남	전남	충남	전국
-2.2	-6.1	10.6	0.8

자료: 농업관측정보센터, 4월 30일 표본농가 및 모니터 조사치.

■ 일반풋고추 정식의향면적 작년대비 증감률

단위: %

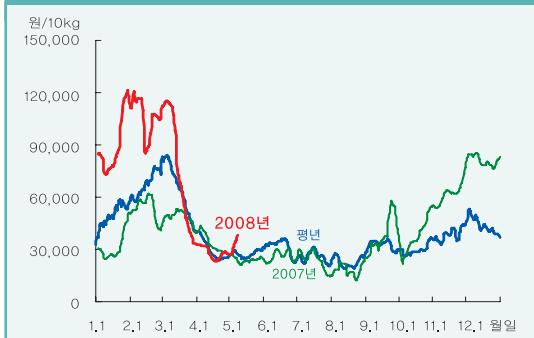
5월	6월
0.6	1.9

자료: 농업관측정보센터, 4월 30일 표본농가 및 모니터 조사치.



청양계풋고추

■ 청양계풋고추 도매가격 동향 (상품)



주: 일별자료는 5일이동평균치임. 평년은 2003~2007년의 일별자료 중 최대, 최소를 제외한 평균임.
자료: 서울특별시 농수산물공사.

■ 청양계풋고추 출하예상량 작년대비 증감률

단위: %

	5월	6월
출하예상면적 ¹⁾	1.2	2.2
단 수 ²⁾	0.9	0.6
출하예상량	2.1	2.8

1) 농업관측정보센터, 4월 30일 표본농가 및 모니터 조사치.
2) 농업관측정보센터, 4월 30일 모니터 조사치.

■ 5월 지역별 출하예상면적 작년대비 증감률

단위: %

경남	경북	전남	전국
0.1	6.7	5.7	1.2

자료: 농업관측정보센터, 4월 30일 표본농가 및 모니터 조사치.

■ 5월 지역별 단수 작년대비 증감률

단위: %

경남	경북	전남	전국
0.9	-1.7	0.8	0.9

자료: 농업관측정보센터, 4월 30일 표본농가 및 모니터 조사치.

■ 청양계풋고추 정식의향면적 작년대비 증감률

단위: %

5월	6월
3.5	4.1

자료: 농업관측정보센터, 4월 30일 표본농가 및 모니터 조사치.

5월 상순 청양계풋고추 가격 작년보다 높은 수준

- 4월 가격은 상품 10kg 상자당 2만 8,400원(중품 2만 5,800원)으로 작년보다 16% 낮았다.
- 4월 가격이 낮았던 것은 유가상승으로 인한 저온관리 영향으로 반입량이 다소 적었지만 소비가 부진하였기 때문이다.
- 5월 상순 가격은 상품 10kg 상자당 3만 1,800원(중품 2만 8천원)으로 작년보다 23% 높았다.

5~6월 출하면적 증가할 듯

- 5~6월 출하면적은 작년보다 1%, 2% 늘 것으로 조사되었다.
- 경남 함안은 신규시설이 증가하고 경북 예천의 일부 농가가 토마토 최근 가격이 낮아 청양계풋고추로 전환하였다.
- 또한 광주광역시도 전작기 가격이 좋아 애호박에서 전환되어 출하면적이 증가할 것으로 나타났다.

5~6월 단수 높을 전망

- 5~6월 단수는 경남, 전남지역에서 4월 기상호조로 작황이 양호해 작년보다 1% 높을 것으로 조사되었다.
- 한편 경북 예천은 4월의 큰 일교차로 낙과, 기형과가 발생하는 등 작황이 다소 부진한 것으로 나타났다.

5~6월 정식면적 4% 증가할 전망

5~6월 출하량 증가할 듯

- 5~6월 출하량은 출하면적이 늘고 단수도 높아 작년보다 2%, 3% 많을 것으로 예상된다.
- 5월에 출하될 청양계꽃고추의 품질은 ' 좋음 ' 31%, ' 비슷함 ' 58%로 작년보다 좋거나 비슷할 것으로 나타났다.

5~6월 가격 약보합세 전망

- 5월 가격은 중순 이후 출하량이 많을 것으로 예상되어 작년과 비슷하거나 조금 낮은 상품 10kg 상자당 2만 2천 ~2만 5천원으로 전망된다.
- 6월 가격은 출하량이 많아 작년보다 낮을 것으로 전망된다.

5~6월 정식면적 증가할 듯

- 5~6월 정식면적은 작년 출하기 가격이 좋아 작년보다 4% 증가할 것으로 조사되었다.
- 강원 인제의 일부 농가가 감자, 찰옥수수에서 전환하여 노지면적이 늘고 경북 예천은 수박, 토마토 후작으로 청양계꽃고추를 정식할 농가가 늘어 작년보다 증가할 것으로 나타났다.

■ 청양계꽃고추 월별 도매가격 (상품)

	1월	2월	3월	4월	5월	6월	7월	8월	9월	10월	11월	12월
2008년	90,861	103,806	76,308	28,410	(31,822)							
2007년	32,040	53,352	48,380	33,836	24,103	25,817	24,334	18,186	37,653	36,654	61,826	81,114
2006년	65,947	94,625	77,250	28,020	35,962	38,749	39,106	29,843	35,673	23,750	24,279	29,885
2005년	28,460	59,190	74,120	29,894	20,894	30,183	23,385	16,602	26,250	28,327	32,865	45,917
평년	47,284	61,104	67,925	30,087	26,746	32,309	23,777	15,917	32,102	29,577	33,670	43,175

주 1) 평년가격은 2003~2007년의 가격 중 최대, 최소를 제외한 평균임.

2) ()는 1~9일 평균가격임.

자료: 서울특별시 농수산물공사.

■ 5월 지역별 정식의향면적 작년대비 증감률

단위: %

강원	경북	전국
3.5	3.1	3.5

자료: 농업관측정보센터, 4월 30일 표본농가 및 모니터 조사치.

■ 청양계꽃고추 예상 품질 수준

단위: %

	매우 좋음	좋음	비슷함	나쁨	매우 나쁨
작년대비	3.5	30.8	57.8	7.9	0.0
평년대비	3.5	30.8	58.5	7.2	0.0

자료: 농업관측정보센터, 4월 30일 표본농가 조사치.

■ 오이맛고추 출하 동향

- 5월 오이맛고추 출하면적은 작년보다 17% 늘 것으로 조사되었다.
- 5월 정식면적은 작년보다 26% 늘 것으로 나타났다.

■ 5월 지역별 출하예상면적 작년대비 증감률

단위: %

강원	경남	경북	충남	전국
25.0	18.3	8.5	10.5	17.4

자료: 농업관측정보센터, 4월 30일 모니터 조사치.

■ 5월 지역별 정식의향면적 작년대비 증감률

단위: %

강원	경남	경북	충남	전국
27.0	13.3	11.1	7.1	26.1

자료: 농업관측정보센터, 4월 30일 모니터 조사치.



백다다기오이

■ 백다다기오이 도매가격 동향 (상품)



■ 백다다기오이 반입량 동향



주: 일별자료는 5일이동평균치임. 평년은 2003~2007년의 일별자료 중 최대, 최소를 제외한 평균임.
자료: 서울특별시 농수산물공사.

■ 백다다기오이 출하예상량 작년대비 증감률

단위: %

	5월	6월
출하예상면적 ¹⁾	9.6	10.3
단 수 ²⁾	2.6	1.9
출하예상량	12.5	12.4

1) 농업관측정보센터, 4월 30일 표본농가 조사치.

2) 농업관측정보센터, 4월 30일 모니터 조사치.

5월 상순 백다다기오이 가격 작년보다 크게 낮은 수준

- 4월 가격은 상품 100개당 2만 3,500원(중품 2만 100원)으로 작년보다 16% 낮았다.
- 4월 가격이 약세를 나타낸 것은 충남 천안, 경기 용인의 출하면적이 늘었고 작황도 양호하여 반입량이 작년보다 17% 증가하였기 때문이다.
- 5월 상순 가격은 1만 9,200원(중품 1만 6,400원)으로 작년보다 19% 낮은 수준을 나타냈다.

5~6월 출하면적 증가할 전망

- 5월 출하면적은 작년 출하기 가격이 좋아 충남 천안, 충북 진천, 경기 용인·안성의 재배면적이 늘어 작년보다 10% 증가할 것으로 조사되었다.
- 6월 출하면적은 강원 춘천의 일부 농가가 작년 여름철 가격이 하락하였던 토마토에서 오이로 전환하여 작년보다 10% 증가할 것으로 조사되었다.

5~6월 단수 높을 듯

- 5~6월 단수는 작년보다 3%, 2% 높을 것으로 조사되었다.
- 충남 천안·아산, 충북 진천에서 4월 기온이 높아 작황이 좋은 편이다. 또한 경북 상주, 전남 고흥의 연장재배 특성 오이가 작년에는 바이러스 피해를 입었으나 금년은 작황이 양호할 것으로 나타났다.

5월 정식면적 7% 증가할 전망

5~6월 출하량 크게 증가할 전망

- 5~6월 출하량은 출하면적이 크게 늘고 단수도 높아 작년보다 13%, 12% 많을 것으로 예상된다.

5~6월 가격 하락세 지속될 듯

- 5월 가격은 출하량이 많아 작년보다 낮은 상품 100개당 1만 5,500~1만 8,500원이 될 것으로 전망된다.
- 6월 가격은 출하량이 많아 평년보다 낮은 시세 지속될 전망이다.

5~6월 정식면적 증가할 전망

- 5~6월 시설 및 노지 정식은 강원지역과 충청, 경북의 일부 지역에서 이루어진다. 작년 출하기 가격이 좋아 강원 홍천·화천, 충북 제천에서 재배의향이 늘어 7%, 2% 증가할 것으로 조사되었다.

■ 5월 지역별 출하예상면적 작년대비 증감률

단위: %

강원	경기	영·호남	충청	전국
24.0	8.1	6.9	8.7	9.6

자료: 농업관측정보센터, 4월 30일 표본농가 조사치.

■ 5월 지역별 단수 작년대비 증감률

단위: %

강원	경기	영·호남	충청	전국
5.0	1.2	4.2	2.0	2.6

자료: 농업관측정보센터, 4월 30일 모니터 조사치.

■ 백다다기오이 정식의향면적 작년대비 증감률

단위: %

	5월	6월
정식의향면적	6.6	1.5

자료: 농업관측정보센터, 4월 30일 표본농가 및 모니터 조사치.

■ 백다다기오이 월별 도매가격 (상품)

단위: 원/100개

	1월	2월	3월	4월	5월	6월	7월	8월	9월	10월	11월	12월
2008년	39,458	33,489	31,436	23,466	(19,148)							
2007년	37,220	44,284	33,611	27,855	20,760	18,811	25,602	29,237	28,868	28,106	26,384	30,680
2006년	47,385	42,479	39,370	31,500	21,602	15,279	27,519	32,222	22,779	14,052	24,125	38,298
2005년	33,250	37,988	30,583	25,048	20,096	14,481	20,856	29,833	21,448	29,635	35,029	33,389
평년	38,462	40,050	35,435	27,070	20,563	17,370	25,056	29,196	24,875	23,083	27,821	32,609

주 1) 평년가격은 2003~2007년의 가격 중 최대, 최소를 제외한 평균임.

2) ()는 1~9월 평균가격임.

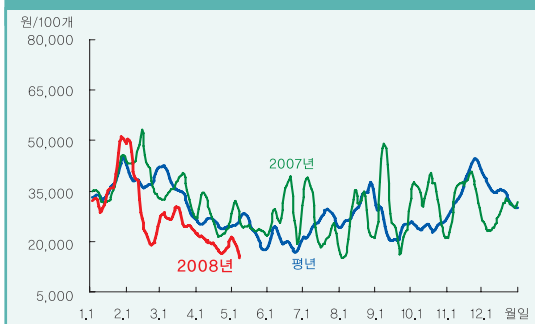
자료: 서울특별시 농수산물공사.



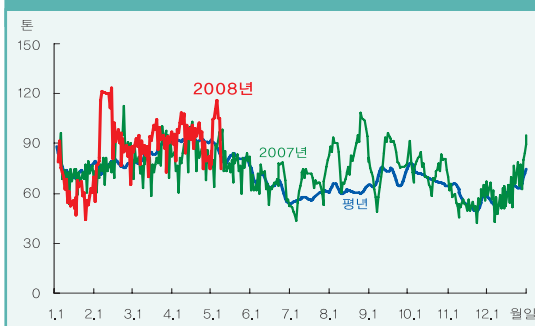
취청오이

5월 출하량 증가로 가격 큰 폭으로 하락할 듯

■ 취청오이 도매가격 동향 (상품)



■ 취청오이 반입량 동향



주: 일별자료는 5일이동평균치임. 평년은 2003~2007년의 일별자료 중 최대, 최소를 제외한 평균임.
자료: 서울특별시 농수산물공사.

■ 취청오이 출하예상량 작년대비 증감률

단위: %

	5월	6월
출하예상면적 ¹⁾	2.5	2.4
단 수 ²⁾	3.3	0.9
출하예상량	5.9	3.3

1) 농업관측정보센터, 4월 30일 표본농가 조사치.

2) 농업관측정보센터, 4월 30일 모니터 조사치.

■ 취청오이 월별 도매가격 (상품)

단위: 원/100개

	1월	2월	3월	4월	5월	6월	7월	8월	9월	10월	11월	12월
2008년	37,535	29,395	26,730	19,222	(17,769)							
2007년	36,540	42,977	34,546	26,762	25,278	28,857	26,524	25,234	29,430	33,434	33,745	27,798
2006년	47,958	42,813	39,028	30,090	22,741	13,298	29,106	27,481	21,135	12,063	35,750	45,577
2005년	30,320	37,202	30,102	22,038	20,471	15,971	19,683	37,333	23,729	39,471	47,183	39,361
평년	35,991	37,929	35,556	25,762	23,544	20,230	27,468	30,934	24,968	24,468	37,195	35,213

주 1) 평년가격은 2003~2007년의 가격 중 최대, 최소를 제외한 평균임.

2) ()는 1~9월 평균가격임.

자료: 서울특별시 농수산물공사.

5월 상순 취청오이 가격 평년보다 낮은 수준

- 4월 가격은 반입량이 많아 상품 100개당 1만 9,200원(중품 1만 4,500원)으로 작년보다 28% 낮았다.
- 5월 상순 가격은 1만 7,800원(중품 1만 3,500원)으로 평년보다 낮은 수준을 나타냈다.

5~6월 출하량 증가할 듯

- 5~6월 출하량은 전남 순천·구례 축성오이 연장재배 면적이 늘고 4월 기온 상승으로 단수도 높아 작년보다 6%, 3% 많을 것으로 전망된다.

5~6월 가격 약세 지속될 듯

- 5월 가격은 출하량이 많은데다 백다다기오이 출하량도 많을 것으로 예상되어 평년보다 낮은 상품 100개당 1만 5,500~1만 9,500원이 될 것으로 전망된다.
- 6월 가격도 백다다기오이 출하량이 많을 것으로 예상되어 평년보다 낮을 것으로 전망된다.



5월 상순 애호박 가격 약세

- 4월 가격은 상품 20개당 1만 100원(중품 9,200원)으로 작년보다 19% 낮았다.
- 4월 가격이 약세를 나타낸 것은 취청오이, 주키니호박에서 애호박으로 전환된 면적이 늘었고 기상여건 호조로 작황도 좋아 반입량이 작년보다 24% 많았기 때문이다.
- 5월 상순 가격은 작황호조로 반입량 증가하여 7,000원(중품 6,200원)으로 작년보다 크게 낮은 수준을 나타냈다.

5~6월 출하면적 증가할 전망

- 5~6월 출하면적은 작년보다 1% 증가할 것으로 조사되었다. 남부지방의 일부농가가 취청오이, 주키니호박에서 애호박으로 전환하였기 때문이다.
- 한편 주산지인 충북 청원의 일부농가는 작년 출하기 가격 하락으로 작년에 가격이 좋았던 백다다기오이로 전환한 것으로 조사되었다.

5~6월 단수 높을 듯

- 5~6월 단수는 작년보다 4%, 2% 높을 것으로 조사되었다. 경남 진주, 전남 광양에서 4월에 따뜻한 날씨가 지속되어 바이러스 피해를 입었던 작년보다 작황이 비교적 양호할 것으로 나타났다.

■ 애호박 도매가격 동향 (상품)



■ 애호박 반입량 동향



주: 일별자료는 5일이동평균치임. 평년은 2003~2007년의 일별자료 중 최대, 최소를 제외한 평균임.
자료: 서울특별시 농수산물공사.

■ 애호박 출하예상량 작년대비 증감률

단위: %

	5월	6월
출하예상면적 ¹⁾	1.3	0.8
단 수 ²⁾	3.7	1.5
출하예상량	5.1	2.4

1) 농업관측정보센터, 4월 30일 표본농가 조사치.

2) 농업관측정보센터, 4월 30일 모니터 조사치.

5~6월 노지 정식면적 증가할 듯

■ 5월 지역별 출하예상면적 작년대비 증감률

단위: %

영남	호남	충청	전국
7.0	3.5	-6.8	1.3

자료: 농업관측정보센터, 4월 30일 표본농가 조사치.

■ 5월 지역별 단수 작년대비 증감률

단위: %

영남	호남	충청	전국
4.5	1.7	4.3	3.7

자료: 농업관측정보센터, 4월 30일 모니터 조사치.

■ 애호박 정식의향면적 작년대비 증감률

단위: %

	5월	6월
정식의향면적	4.3	2.0

자료: 농업관측정보센터, 4월 30일 표본농가 및 모니터 조사치.

5~6월 출하량 증가할 듯

- 5~6월 출하량은 출하면적이 늘고 단수도 높아 작년보다 5%, 2% 많을 것으로 예상된다.

5~6월 가격 하락세 지속될 듯

- 5월 가격은 출하량이 많아 작년보다 낮은 상품 20개당 5,500~8,000원이 될 것으로 전망된다. 6월 가격도 출하량 많아 약세가 지속될 전망이다.

5~6월 정식면적 증가할 전망

- 5~6월 노지애호박 정식면적은 작년보다 4%, 2% 증가할 것으로 조사되었다.
- 작년 출하기 가격이 좋아 강원 화천·홍천·양구에서 늘고, 강원 춘천의 일부 농가가 애호박 정식시기를 4월에서 5월로 늦출 것으로 나타났다.

■ 애호박 월별 도매가격 (상품)

단위: 원/20개

	1월	2월	3월	4월	5월	6월	7월	8월	9월	10월	11월	12월
2008년	22,004	17,426	17,321	10,103	(7,004)							
2007년	21,360	23,045	16,602	12,538	8,459	7,774	6,658	15,609	21,792	14,543	15,558	16,472
2006년	24,156	19,323	19,074	13,190	9,278	7,346	12,548	9,648	12,413	6,865	11,231	20,894
2005년	20,610	20,810	19,519	12,019	6,952	6,663	7,279	16,093	15,188	14,500	15,038	16,194
평년	23,519	22,148	20,346	13,070	9,082	7,753	8,908	12,889	16,464	11,756	14,434	17,853

주 1) 평년가격은 2003~2007년의 가격 중 최대, 최소를 제외한 평균임.

2) ()는 1~9월 평균가격임.

자료: 서울특별시 농수산물공사.



5월 상순 쭈키니호박 가격 약세

- 4월 가격은 반입량이 적어 상품 10kg 상자당 7,500원(중품 6,300원)으로 평년보다 7% 높았다.
- 5월 상순 가격은 소비대체재인 애호박 반입량이 증가하여 3,400원(중품 2,700원)으로 크게 하락하였다.

5월 출하량 적을 전망

- 5월 출하면적은 전북 전주에서 수확이 조기 종료되고 부산 광역시에서 최근 가격이 좋은 시설당근으로 전환되어 작년보다 3% 감소할 것으로 조사되었다.
- 6월은 작년 가격이 좋아 경기 여주의 시설면적이 늘어 작년보다 3% 증가할 것으로 조사되었다.
- 5월 출하량은 단수가 높으나 출하면적이 줄어 작년보다 2% 적을 것으로 예상된다.

5월 가격 평년보다 낮을 듯

- 5월 가격은 출하량이 적지만 애호박 가격이 낮아 평년보다 낮은 상품 10kg 상자당 3,500~5,500원이 될 것으로 전망된다.

■ 쭈키니호박 월별 도매가격 (상품)

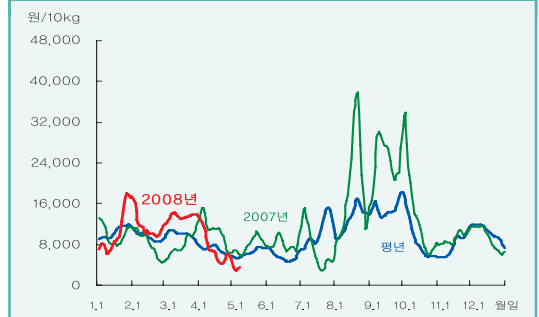
	1월	2월	3월	4월	5월	6월	7월	8월	9월	10월	11월	12월
2008년	10,638	11,511	13,433	7,489	(3,418)							
2007년	9,920	8,682	7,870	10,800	7,848	7,819	7,500	19,085	23,909	15,111	9,144	9,339
2006년	13,583	8,271	9,259	6,600	5,806	5,567	14,471	12,093	7,865	3,313	6,413	20,971
2005년	9,360	9,810	9,778	6,375	4,933	3,587	9,404	20,880	12,865	14,837	9,385	13,991
평년	10,500	9,497	9,775	7,033	6,196	5,709	10,458	13,288	14,880	9,719	7,525	10,542

주 1) 평년가격은 2003~2007년의 가격 중 최대, 최소를 제외한 평균임.

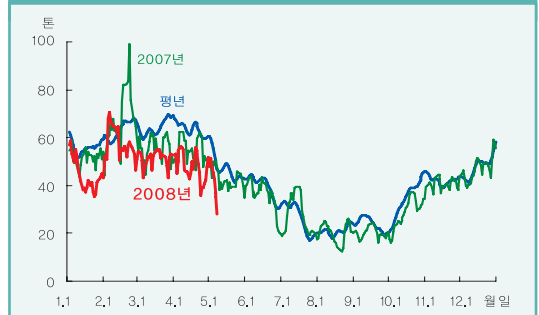
2) ()는 1~9일 평균가격임.

자료: 서울특별시 농수산물공사.

■ 쭈키니호박 도매가격 동향 (상품)



■ 쭈키니호박 반입량 동향



주: 일별자료는 5일이동평균치임. 평년은 2003~2007년의 일별자료 중 최대, 최소를 제외한 평균임.

자료: 서울특별시 농수산물공사.

■ 쭈키니호박 출하예상량 작년대비 증감률

단위: %

	5월	6월
출하예상면적 ¹⁾	-3.0	3.4
단 수 ²⁾	1.4	0.9
출하예상량	-1.6	4.3

1) 농업관측정보센터, 4월 30일 표본농가 조사치.

2) 농업관측정보센터, 4월 30일 모니터 조사치.



딸기

■ 딸기 도매가격 동향 (상품)



■ 딸기 반입량 동향



주: 일별자료는 5일이동평균치임. 평년은 2003~2007년의 일별자료 중 최대, 최소를 제외한 평균임.
자료: 서울특별시 농수산물공사.

■ 딸기 출하예상량 작년대비 증감률

단위: %

	5월
출하예상면적 ¹⁾	1.0
단 수 ²⁾	-0.7
출하예상량	0.3

1) 농업관측정보센터, 4월 30일 표본농가 및 모니터 조사치.

2) 농업관측정보센터, 4월 30일 모니터 조사치.

■ 5월 지역별 출하예상량 작년대비 증감률

단위: %

경남	경북	전남	충남	전국
6.0	2.5	4.9	-1.9	1.0

자료: 농업관측정보센터, 4월 30일 표본농가 및 모니터 조사치.

5월 상순 딸기 가격 작년보다 낮은 수준

- 4월 가격은 상품 2kg 상자당 1만 1,100원(중품 6,400원)으로 작년보다 2% 낮았다.
- 4월 가격이 낮았던 것은 반입량이 적었으나 품질이 다소 낮고 소비대체재인 과일 가격이 약세였기 때문이다.
- 5월 상순 가격은 상품 2kg 상자당 1만 900원(중품 5,900원)으로 작년보다 10% 낮았다.

5월 출하면적 작년보다 증가할 듯

- 5월 출하면적은 작년보다 1% 늘 것으로 조사되었다.
- 경북 경주·안동, 전남 담양은 신규시설 재배가 늘고 경남 거창·진주·합천은 연장재배로 출하면적이 증가할 것으로 나타났다.
- 한편 충남 논산·부여는 작황부진으로 수확을 일찍 종료하여 출하면적이 감소할 것으로 조사되었다.

5월 단수 낮을 듯

- 5월 단수는 작년보다 1% 낮을 것으로 조사되었다.
- 충남 논산·부여, 경북 경주·안동, 전남 담양에서 4월 일조시간이 부족하였고 고온장해가 발생하는 등 작황이 다소 부진한 것으로 나타났다.

4월 고온 현상으로 작황 다소 부진할 듯

5월 출하량 작년과 비슷할 전망

- 5월 출하량은 단수가 낮으나 출하면적이 늘어 작년과 비슷할 것으로 전망된다.

5월 가격 약보합세일 듯

- 5월 가격은 작년과 비슷하거나 조금 낮은 상품 2kg 상자당 9천~1만원으로 전망된다.

■ 딸기 품종의 지역별 재배 비중

- 2008년 재배된 딸기 품종은 경남에서 장희, 다른 지역은 육보가 가장 많았다. 한편 충청지역은 설향의 비중이 상대적으로 높은 것으로 나타났다.

■ 지역별 재배비중

단위: %

	장희	육보	설향	매향	금향
경남	65.0	14.8	12.0	6.2	2.0
경북	15.7	73.1	7.2	3.3	0.7
전남	33.5	54.6	11.9	0.0	0.0
충남	4.8	53.0	38.4	1.5	2.3
충북	4.5	54.1	37.2	4.0	0.1

자료: 농업관측정보센터, 4월 30일 모니터 조사치.

■ 딸기 월별 도매가격 (상품)

단위: 원/2kg상자

	1월	2월	3월	4월	5월	6월	7월	8월	9월	10월	11월	12월
2008년	16,423	12,794	11,208	11,092	(10,910)							
2007년	14,080	13,909	11,306	11,256	9,789	-	-	-	-	-	21,933	20,508
2006년	14,125	12,010	10,981	11,490	9,407	-	-	-	-	-	16,942	16,058
2005년	11,210	9,976	10,326	10,510	7,913	-	-	-	-	-	15,327	14,102
평년	12,184	10,700	10,059	10,210	8,610	-	-	-	-	-	15,756	14,467

주 1) 평년가격은 2003~2007년의 가격 중 최대, 최소를 제외한 평균임.

2) ()는 1~9일 평균가격임.

자료: 서울특별시 농수산물공사.

과채관측 7월호 예고(예정일자: 2008.6.10)

- 재배의향면적 : 수박, 오이, 호박, 토마토, 풋고추
- 재배면적 : 수박, 참외, 오이, 호박, 토마토, 풋고추
- 작황 : 수박, 참외, 오이, 호박, 토마토, 풋고추
- 가격동향 : 수박, 참외, 오이, 호박, 토마토, 풋고추
- 기상예보 : 6~7월 기상

이 『농업관측월보』는 인터넷(<http://aglook.krei.re.kr>) 및 농업전문지를 통해서도 볼 수 있습니다. 『농업관측월보』와 관련하여 의견이 있으신 분은 한국농촌경제연구원 인터넷 홈페이지 내의 【질문 & 답변】을 선택한 후 【쓰기】를 이용하여 의견을 보내 주시기 바랍니다. 저희 연구원 홈페이지【KREI회원】에 가입하시면 농업관측월보를 전자우편(e-mail)으로 받아보실 수 있습니다.

인터넷 홈페이지 ☎ <http://www.krei.re.kr> ☎ 02) 3299-4311 FAX: 02) 957-4572

<http://www.mifaff.go.kr> ☎ 02) 500-1673 FAX: 02) 507-3961

담당자: 정은미(과채관측팀장), 정학균(오이, 호박), 김원태(수박, 참외), 김수림(풋고추, 딸기), 윤선희(토마토), 서은희(기상, 그래픽)

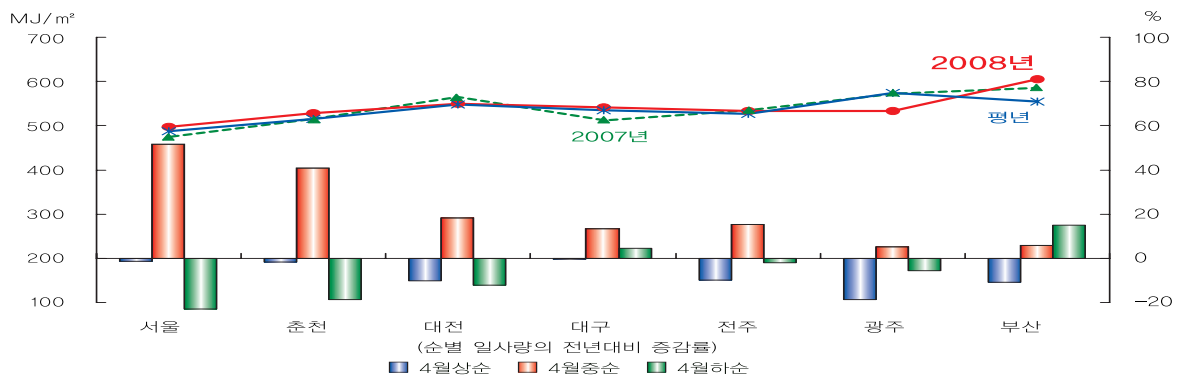
■ 순별 예보

- 5월 중순: 맑은 날이 많겠고, 기온은 평년(평균기온 12~18℃)보다 높겠으며, 강수량은 평년(27~80mm)과 비슷하겠음.
- 5월 하순: 구름끼는 날이 많겠고, 기온은 평년(평균기온 13~20℃)과 비슷하겠으며, 강수량은 평년(13~59mm)보다 많겠음.
- 6월 상순: 맑은 날이 많겠고, 기온은 평년(평균기온 15~22℃)보다 높겠으며, 강수량은 평년(28~83mm)과 비슷하겠음.

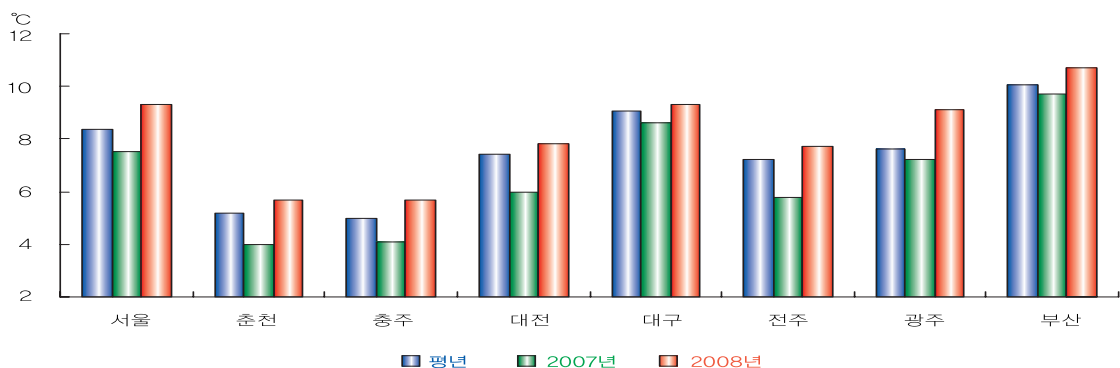
■ 월별 기상예보

- 5월: 이동성고기압과 기압골의 영향을 주기적으로 받겠음. 기온은 전반적으로 평년보다 높겠으며 일시적인 고온 현상을 보이면서 변동폭이 크겠음. 강수량은 평년과 비슷하겠으나 남쪽을 지나가는 기압골의 영향으로 지역에 따라 다소 많은 비가 오는 곳이 있겠음.
- 6월: 북태평양고기압의 가장자리를 따라 유입되는 남서기류의 영향으로 고온 현상을 보일 때가 있겠으며 기온은 평년보다 높겠음. 장마전선이 점차 북상함에 따라 흐리고 비가 오는 날이 많겠음.
- 7월: 장마전선의 영향으로 지역에 따라 많은 비가 오는 곳이 있겠으나, 전반적인 강수량은 평년과 비슷하겠음. 북태평양고기압의 영향으로 무덥고 습한 날씨를 보일 때가 있겠으며 기온은 평년과 비슷하겠음.

■ 4월 일사량 합계



■ 4월 평균최저기온



이 「농업관측(과채)」은 농림수산식품부 지원으로 한국농촌경제연구원 농업관측정보센터가 농업인들의 재배의향, 작황, 가격 등 각종 통계자료를 수집·분석한 후, 농업 및 통계 전문가들에 자문하여 작성한 것입니다. 전망 결과는 앞으로 기상 및 수급여건의 변동에 따라 달라질 수 있습니다.