



농업관측

과 채

2008년 9월 호

수박, 참외 제외한 과채류 가격 평년보다 낮을 전망

■ 수박, 참외 출하량 많지만 품질 좋아 가격 작년보다 높을 듯

- 수박 가격 작년보다 11% 높은 1만 2천~3천원 전망
- 참외 작년보다 5%, 평년보다 3% 높은 3만~3만 4천원일 듯

■ 백다다기오이, 애호박 출하량 증가로 가격 작년보다 낮을 듯

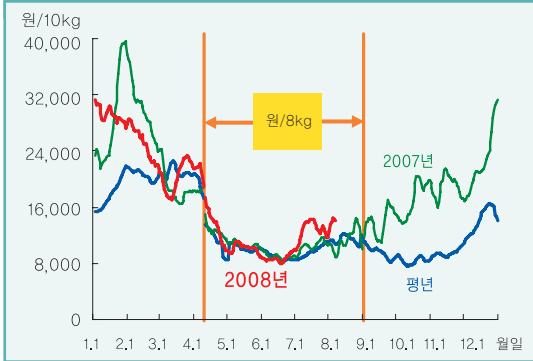
- 백다다기오이 출하량 6% 증가하여 가격 작년보다 9% 낮을 듯
- 애호박 출하량 8% 증가하여 작년보다 23% 낮은 1만 2천원 전망
- 일반토마토 출하량 평년보다 21% 많아 1만 1천~4천원으로 낮을 듯
- 일반풋고추 소비대체재인 오이맛고추 증가로 작년보다 23% 낮을 듯

■ 토마토, 풋고추 8월 정식면적 증가로 10~11월 가격 하락할 전망

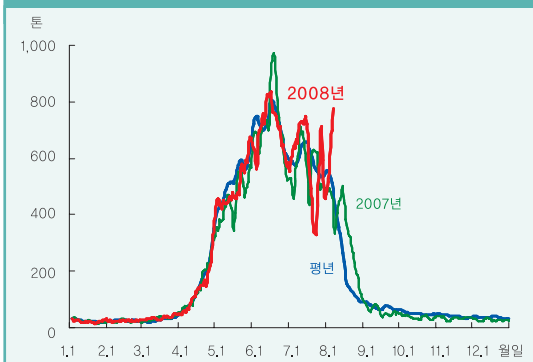
- 유가상승 영향으로 정식시기 앞당겨 8월 정식 일반토마토 4%, 방울토마토 6%, 풋고추 2% 증가, 수확기 가격 하락할 듯
- 백다다기오이 경북 상주, 대전시 축성재배 정식 앞당겨 9월 정식 8% 증가

수박

■ 수박 도매가격 동향 (상품)



■ 수박 반입량 동향



주: 일별자료는 5일이동평균치임. 평년은 2003~2007년의 일별자료 중 최대, 최소를 제외한 평균임.

자료: 서울특별시 농수산물공사.

■ 수박 출하예상량 작년대비 증감률

단위: %

	8월	9월
출하예상면적 ¹⁾	1.0	3.8
단 수 ²⁾	1.2	0.2
출하예상량	2.1	4.0

1) 농업관측정보센터, 7월 31일 표본농가 및 모니터 조사치.

2) 농업관측정보센터, 7월 31일 모니터 조사치.

■ 8월 지역별 출하면적 · 단수 작년대비 증감률

단위: %

	경기 강원	영남	호남	충청	전국
가중치	7.8	46.0	12.7	33.5	100.0
면적	29.6	-0.3	-2.7	4.4	1.0
단수	1.5	2.3	-1.8	0.9	1.2

자료: 농업관측정보센터, 7월 31일 표본농가 및 모니터 조사치.

8월 상순 수박 가격 작년보다 높은 수준

- 7월 가격은 상품 8kg 1통에 1만 2,500원(중품 9,600원)으로 작년보다 20% 높았다.
- 7월은 무더위가 지속되었고 품질도 좋아 수박에 대한 수요가 크게 증가하였다.
- 8월 상순 가격은 반입량이 28% 많지만 품질이 좋아 작년보다 높은 상품 8kg 1통에 1만 3,400원(중품 9,200원)을 나타냈다.

8~9월 출하면적 작년보다 증가할 듯

- 8월 출하면적은 강원 양구, 충남 공주 · 부여의 시설면적과 충북 단양의 노지면적이 증가하여 작년보다 1% 늘 것으로 조사되었다.
- 9월 출하면적은 전북 부안, 충북 음성 등에서 추석 출하를 목표로 재배한 2기작 면적이 많아 작년보다 4% 늘 것으로 나타났다.

8~9월 출하량 작년보다 증가할 듯

- 8월 단수는 밀식재배와 7월 기상이 양호하여 작년보다 1% 높고 9월은 작년과 비슷할 것으로 조사되었다.
- 8월 출하량은 출하면적이 늘고 단수도 높아 작년보다 2% 많을 것으로 예상된다.
- 9월 출하량은 작년보다 4% 많을 것으로 전망된다.

작년 출하기 가격 좋아 가을철 정식면적 증가할 전망

8월 가격 작년보다 높고 9월은 낮을 전망

- 8월 가격은 출하량이 많지만 품질이 좋아 작년보다 높은 8kg 1통에 1만 2천~1만 3천원으로 전망된다.
- 9월 가격은 출하량이 많고 대체과일 출하량도 많아 작년보다 낮은 수준이 될 것으로 전망된다.
- 7월 하순에 거래된 수박의 평균 포전거래가격은 하우스 660㎡(200평형) 1통에 304만원으로 작년 262만원보다 16% 높은 것으로 조사되었다.

8~9월 정식면적 작년보다 증가할 듯

- 7월 정식면적은 충청지역에서 추석출하를 목표로 6월로 정식을 앞당기거나 휴경하는 등 작년보다 2% 감소한 것으로 나타났다.
- 8~9월 정식면적은 출하기 가격이 매우 좋아 충청과 호남지역의 무, 배추농가가 수박으로 작목을 전환하여 작년보다 7~8% 늘 것으로 전망된다.

■ 수박 작년대비 예상 품질 수준

단위: %

매우 좋음	좋음	비슷함	나쁨	매우 나쁨
0.0	26.9	59.7	11.9	1.5

자료: 농업관측정보센터, 7월 31일 표본농가 조사치.

■ 수박 월별 정식(의향)면적 작년대비 증감률

단위: %

7월	8월	9월
-2.0	6.7	8.4

자료: 농업관측정보센터, 7월 31일 표본농가 및 모니터 조사치.

■ 8월 수박 지역별 정식의향면적 작년대비 증감률

단위: %

	영남	호남	충청	전국
가중치	5.5	40.4	54.1	100.0
증감률	0.0	9.9	6.9	6.7

자료: 농업관측정보센터, 7월 31일 표본농가 및 모니터 조사치.

■ 수박 평균 포전가격

단위: 원/660㎡, %

	2007년	2008년	등락률
7월 하순	2,620,000	3,041,000	16.1

자료: 농업관측정보센터, 7월 31일 모니터 조사치.

■ 수박 월별 도매가격 (상품)

단위: 원/10kg상자

	1월	2월	3월	4월	5월	6월	7월	8월	9월	10월	11월	12월
2008년	29,144	24,988	20,417	18,748	10,348	8,666	12,499	(13,431)				
2007년	28,220	30,955	18,902	12,688	10,690	9,041	10,388	11,293	13,596	16,172	19,060	21,793
2006년	22,042	23,396	24,667	13,521	10,424	9,648	9,290	13,535	8,309	7,708	8,731	13,808
2005년	17,810	23,405	24,815	15,446	10,040	8,308	8,581	8,924	9,906	9,423	12,062	16,630
평년	17,422	20,455	20,334	12,416	10,269	8,998	9,475	11,669	9,633	8,422	9,282	13,915

주 1) 평년가격은 2003~2007년의 가격 중 최대, 최소를 제외한 평균임. 2008년 4월을 제외한 4~8월은 8kg개당 가격임.

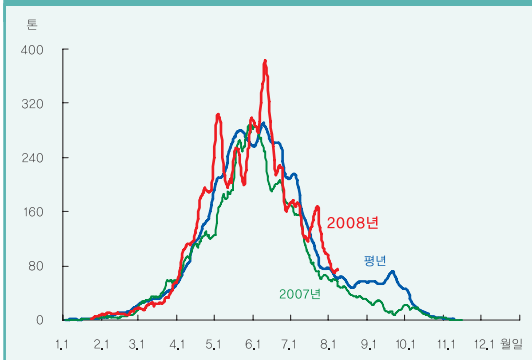
2) ()는 1~8월 평균가격임.

자료: 서울특별시 농수산물공사.

■ 참외 도매가격 동향 (상품)



■ 참외 반입량 동향



주: 일별자료는 5일이동평균치임. 평년은 2003~2007년의 일별 자료 중 최대, 최소를 제외한 평균임.

자료: 서울특별시 농수산물공사.

■ 참외 출하예상량 작년대비 증감률

단위: %

	8월	9월
출하예상면적 ¹⁾	18.0	20.9
단 수 ²⁾	16.6	38.4
출하예상량	37.6	67.4

1) 농업관측정보센터, 7월 31일 표본농가 및 모니터 조사치.

2) 농업관측정보센터, 7월 31일 모니터 조사치.

■ 참외 작년대비 예상 품질 수준

단위: %

매우 좋음	좋음	비슷함	나쁨	매우 나쁨
0.8	57.6	29.7	11.0	0.8

자료: 농업관측정보센터, 7월 31일 표본농가 조사치.

8월 상순 참외 가격 작년보다 큰 폭 상승

- 7월 가격은 상품 15kg 상자에 3만 4,100원(중품 2만 2,900원)으로 작년보다 9% 높았다.
- 7월은 반입량이 9% 많았지만 품질이 좋았고 대체재인 수박의 가격이 높아 참외의 수요도 증가하였다.
- 8월 상순 가격은 품질이 좋아 작년보다 29% 높은 상품 15kg 상자에 3만 7천원(중품 2만 5,200원)을 나타냈다.

8~9월 출하면적 작년보다 증가할 전망

- 8~9월 출하면적은 병충해로 피해가 극심하였던 작년보다 18%, 21% 늘 것으로 전망된다.
- 주산지인 경북 성주, 김천, 칠곡 등에서 장마기 강우일수가 적어 병해충 발생률이 낮았고 토양관리가 잘 이루어져 연장 재배면적이 작년보다 크게 증가한 것으로 나타났다.

8~9월 단수 작년보다 높을 듯

- 8월 단수는 주산지인 경북 성주·김천의 과비대 상태가 양호하여 병충해로 작황이 매우 부진하였던 작년보다 17% 높을 것으로 조사되었다.
- 9월 단수도 담배가루이 등 해충 발생률이 낮았고 참외넙쿨의 세력도 양호하여 작년보다 38% 높을 것으로 나타났다.

8월 출하량 많지만 품질 좋아 가격 강세 전망

8~9월 출하량 작년보다 증가할 전망

- 8월 출하량은 출하면적이 늘고 작황도 좋아 작년보다 38%,
평년보다 10% 많을 것으로 전망된다.
- 9월 출하량도 출하면적이 증가하고 단수도 높아 작년보다
67% 많을 전망이다. 그러나 이는 평년보다 52% 적은 양이다.
- 8월에 출하될 참외의 품질은 ‘좋음’ 58%, ‘비슷함’ 30%로
조사되어 작년보다 좋은 것으로 나타났다.

8월 가격 작년보다 높고 9월은 낮을 듯

- 8월 가격은 출하량이 많지만 품질이 좋아 작년보다 높은 상품
15kg 상자에 3만~3만 4천원 수준이 될 것으로 전망된다.
- 9월 가격은 출하량이 많고 제철과일이 본격적으로 출하되어
작년보다 낮은 수준이 될 것으로 전망된다.

■ 주산지와 가락동 도매시장 참외 출하동향

- 경북 성주의 7월 산지거래량은 작년보다
32% 많았다. 특히 7월 하순에는 담배가루이
피해로 수확을 조기에 종료하였던 작년보다
크게 증가하였다.
- 7월 산지거래량은 가락동 도매시장 거래량
보다 3.3배 많은 1만 476톤이었다. 산지
거래량과 가락동 도매시장 반입량을 합한
물량은 작년보다 26% 많았다.
- 8월 상순 참외 거래량은 작년보다 135%
많았다.

■ 참외 출하량 작년대비 증감률

단위: %

		산지거래	가락동	계
7월	상순	15.2	-6.9	9.6
	중순	24.6	-4.8	16.6
	하순	86.8	63.5	80.2
7월 전체		32.3	9.2	26.1
8월	1~8일	134.5	36.0	101.1

자료: 성주군 농업기술센터, 서울특별시 농수산물공사.

■ 참외 월별 도매가격 (상품)

단위: 원/15kg상자

	1월	2월	3월	4월	5월	6월	7월	8월	9월	10월	11월	12월
2008년	44,665	62,797	80,510	59,626	51,491	32,468	34,063	(36,979)				
2007년	-	87,000	72,685	64,638	52,079	34,167	31,032	30,426	28,544	20,335	19,439	-
2006년	-	68,227	83,148	58,100	49,704	33,519	28,500	41,815	18,404	11,188	11,250	-
2005년	-	71,423	66,685	77,481	38,077	24,385	23,615	17,241	15,750	20,827	-	-
평년	-	70,323	69,630	60,778	43,253	31,748	29,105	31,071	17,808	20,060	15,709	-

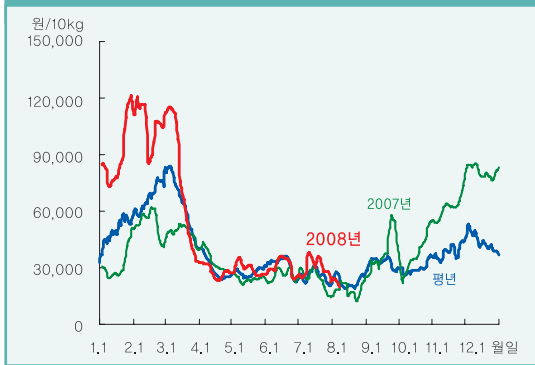
주 1) 평년가격은 2003~2007년의 가격 중 최대, 최소를 제외한 평균임.

2) ()는 1~8일 평균가격임.

자료: 서울특별시 농수산물공사.

청양계춥고추

■ 청양계춥고추 도매가격 동향 (상품)



주: 일별자료는 5일이동평균치임. 평년은 2003~2007년의 일별자료 중 최대, 최소를 제외한 평균임.
자료: 서울특별시 농수산물공사.

■ 청양계춥고추 출하예상량 작년대비 증감률

단위: %

	8월	9월
출하예상면적 ¹⁾	1.7	1.2
단 수 ²⁾	-2.7	0.7
출하예상량	-1.0	1.9

1) 농업관측정보센터, 7월 31일 표본농가 및 모니터 조사치.

2) 농업관측정보센터, 7월 31일 모니터 조사치.

■ 8월 지역별 출하면적 · 단수 작년대비 증감률

단위: %

	강원	경남	경북	전남	충북	전국
가중치	84.4	0.9	14.3	0.3	0.1	100.0
면적	1.5	0.7	2.8	0.6	0.0	1.7
단수	-2.8	0.0	-2.4	0.0	0.0	-2.7

자료: 농업관측정보센터, 7월 31일 표본농가 및 모니터 조사치.

■ 청양계춥고추 정식의향면적 작년대비 증감률

단위: %

8월	9월
1.5	-1.2

자료: 농업관측정보센터, 7월 31일 표본농가 및 모니터 조사치.

8월 상순 청양계춥고추 가격 작년보다 높아

- 7월 가격은 상품 10kg 상자에 2만 9,900원(중품 2만 900원)으로 작년보다 23% 높았다.
- 7월 가격이 높았던 것은 강원지역의 정식 직후 저온으로 출하시기가 지연되었고 경북 예천의 병해충 발생으로 작황이 부진하여 반입량이 적었기 때문이다.
- 8월 상순 가격은 상품 10kg 상자에 2만 1,600원(중품 1만 5,700원)으로 작년보다 높았다.

8~9월 출하면적 증가할 듯

- 8월 출하면적은 강원 인제의 일부 농가가 감자, 찰옥수수에서 청양계춥고추로 전환하였고 경북 예천의 수박 후작으로 청양계춥고추가 증가하여 작년보다 2% 늘 것으로 조사되었다.
- 9월은 작년 출하기 가격이 좋아 전남 나주와 광주광역시의 일부 피망, 메론, 애호박 농가가 청양계춥고추로 전환하여 작년보다 1% 증가할 것으로 나타났다.

8월 단수 낮고 9월 높을 전망

- 8월 단수는 강원지역에서 정식 직후 저온과 가뭄으로 뿌리 활착이 지연되고 수정이 불량하여 작년보다 3% 낮을 것으로 조사되었다.
- 9월은 병해충으로 작황이 나빴던 작년보다 1% 높을 것으로 나타났다.

유가상승으로 경남지역 정식 앞당겨질 듯

8월 출하량 감소하고 9월 증가할 듯

- 8월 출하량은 출하면적이 늘지만 단수가 낮아 작년보다 1% 적을 것으로 전망된다.
- 9월은 작년보다 2% 많을 것으로 예상된다.

8월 가격 작년보다 높을 듯

- 8월 가격은 출하량이 감소할 것으로 예상되어 작년보다 높은 상품 10kg 상자에 1만 9천~2만 3천원이 될 것으로 전망된다.
- 9월 가격은 출하량이 증가할 것으로 예상되어 작년보다 낮을 것으로 전망된다.

8월 정식면적 증가하고 9월 감소할 전망

- 8월 정식면적은 작년보다 2% 증가할 것으로 조사되었다. 작년 출하기 가격이 좋아 전남 화순의 일부 농가가 토마토에서 전환하고 경남 밀양·진주는 유가상승 영향으로 정식을 앞당길 것으로 나타났다.
- 9월은 경남 진주의 일부 농가가 청양계꽃고추에서 애호박으로 전환하여 작년보다 1% 감소할 것으로 조사되었다.

■ 8월 지역별 정식의향면적 작년대비 증감률

	경남	전남	전국
가중치	17.2	82.8	100.0
증감률	1.5	1.4	1.5

자료: 농업관측정보센터, 7월 31일 표본농가 및 모니터 조사치.

■ 청양계꽃고추 예상 품질 수준

	매우 좋음	좋음	비슷함	나쁨	매우 나쁨
작년대비	0.5	11.1	59.1	28.8	0.5
평년대비	0.5	6.3	79.6	13.2	0.5

자료: 농업관측정보센터, 7월 31일 표본농가 조사치.

■ 오이맛고추 출하 동향

- 8월 오이맛고추 출하면적은 작년보다 8% 늘 것으로 조사되었다.
- 8월 정식면적은 작년보다 6% 줄 것으로 나타났다.

■ 8월 지역별 출하면적 작년대비 증감률

	강원	경남	경북	충남	전국
	7.8	8.7	1.7	5.0	7.9

자료: 농업관측정보센터, 7월 31일 모니터 조사치.

■ 8월 지역별 정식의향면적 작년대비 증감률

	경남	전국
	-6.1	-6.1

자료: 농업관측정보센터, 7월 31일 모니터 조사치.

■ 청양계꽃고추 월별 도매가격 (상품)

	1월	2월	3월	4월	5월	6월	7월	8월	9월	10월	11월	12월
2008년	90,861	103,806	76,308	28,410	29,308	30,548	29,874	(21,605)				
2007년	32,040	53,352	48,380	33,836	24,103	25,817	24,334	18,186	37,653	36,654	61,826	81,114
2006년	65,947	94,625	77,250	28,020	35,962	38,749	39,106	29,843	35,673	23,750	24,279	29,885
2005년	28,460	59,190	74,120	29,894	20,894	30,183	23,385	16,602	26,250	28,327	32,865	45,917
평년	47,284	61,104	67,925	30,087	26,746	32,309	23,777	21,979	32,102	29,577	39,301	43,175

주 1) 평년가격은 2003~2007년의 가격 중 최대, 최소를 제외한 평균임.

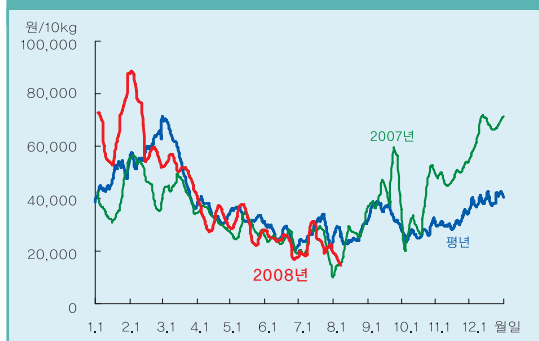
2) ()는 1~8월 평균가격임.

자료: 서울특별시 농수산물공사.

일반풋고추



■ 일반풋고추 도매가격 동향 (상품)



주: 일별자료는 5일이동평균치임. 평년은 2003~2007년의 일별자료 중 최대, 최소를 제외한 평균임.

자료: 서울특별시 농수산물공사.

■ 일반풋고추 출하예상량 작년대비 증감률

단위: %

	8월	9월
출하예상면적 ¹⁾	3.0	2.7
단 수 ²⁾	-2.0	1.2
출하예상량	1.0	3.9

1) 농업관측정보센터, 7월 31일 표본농가 및 모니터 조사치.

2) 농업관측정보센터, 7월 31일 모니터 조사치.

■ 8월 지역별 출하면적 · 단수 작년대비 증감률

단위: %

	강원	경남	경북	전남	충북	전국
가중치	95.5	3.6	0.4	0.3	0.2	100.0
면적	3.1	0.0	-1.7	0.9	-1.3	3.0
단수	-2.0	0.0	-2.3	0.0	0.0	-2.0

자료: 농업관측정보센터, 7월 31일 표본농가 및 모니터 조사치.

■ 일반풋고추 정식의향면적 작년대비 증감률

단위: %

8월	9월
2.3	-1.2

자료: 농업관측정보센터, 7월 31일 표본농가 및 모니터 조사치.

8월 상순 일반풋고추 가격 작년보다 높은 수준

- 7월 가격은 상품 10kg 상자에 2만 3,500원(중품 1만 3,200원)으로 작년보다 4% 낮았다.
- 7월 가격이 낮았던 것은 강원지역의 노지면적과 신규시설면적이 늘어 반입량이 증가하였기 때문이다.
- 8월 상순 가격은 상품 10kg 상자에 1만 6,800원(중품 1만 700원)으로 작년보다 높았다.

8~9월 출하면적 증가할 듯

- 8월 출하면적은 강원지역의 일부 농가가 고랭지 무, 배추에서 일반풋고추로 전환하여 작년보다 3% 늘 것으로 조사되었다.
- 9월 출하면적은 작년보다 3% 늘 것으로 조사되었다. 작년 출하기 가격이 좋아 전남 영암 · 장성의 재배면적이 증가한 것으로 나타났다.

8월 단수 낮고 9월 높을 전망

- 8월 단수는 강원 인제 · 홍천의 고랭지 지역에서 정식 직후 저온피해로 착과율이 저조하여 작년보다 2% 낮을 것으로 조사되었다.
- 9월은 역병에 의해 작황이 나빴던 작년보다 1% 높을 것으로 나타났다.

8월 가격 소비대체재 증가로 작년보다 낮을 듯

8~9월 출하량 증가할 듯

- 8월은 단수가 낮지만 출하면적이 늘어 작년보다 1% 많을 것으로 전망된다.
- 9월은 출하면적이 늘어 작년보다 4% 많을 것으로 예상된다.

8~9월 가격 작년보다 낮을 전망

- 8월 가격은 출하량이 많고 소비대체재인 오이맛고추, 신품종(룽그린) 풋고추의 출하량도 많을 것으로 예상되어 작년보다 낮은 상품 10kg 상자에 1만 6천~2만원으로 전망된다.
- 9월 가격도 출하량이 많아 작년보다 낮을 것으로 전망된다.

8월 정식면적 증가하고 9월 감소할 듯

- 8월 정식면적은 작년보다 2% 늘 것으로 조사되었다. 전남 지역의 일부 농가가 작년 출하기 가격이 좋아 애호박, 토마토에서 전환하고 경남지역의 일부 농가가 유가상승으로 인한 난방비 부담으로 정식시기를 앞당길 것으로 나타났다.
- 9월은 경남지역의 일부 농가가 8월로 정식을 앞당겨 작년보다 1% 줄 것으로 나타났다.

■ 8월 지역별 정식의향면적 작년대비 증감률

단위: %

	경남	전남	전국
가중치	21.7	78.3	100.0
증감률	2.0	2.4	2.3

자료: 농업관측정보센터, 7월 31일 표본농가 및 모니터 조사치.

■ 일반풋고추 예상 품질 수준

단위: %

	매우 좋음	좋음	비슷함	나쁨	매우 나쁨
작년대비	0.0	21.5	47.8	30.0	0.7
평년대비	0.0	6.7	67.9	24.7	0.7

자료: 농업관측정보센터, 7월 31일 표본농가 조사치.

■ 신품종(룽그린) 풋고추 출하 동향

- 8월 신품종(룽그린) 풋고추 출하면적은 작년보다 11% 늘 것으로 조사되었다.
- 8월 정식면적은 경남 밀양에서 작년보다 5% 늘 것으로 나타났다.

■ 8월 지역별 출하면적 작년대비 증감률

단위: %

강원	경남	전국
12.3	5.3	11.3

자료: 농업관측정보센터, 7월 31일 모니터 조사치.

■ 8월 지역별 정식의향면적 작년대비 증감률

단위: %

경남 밀양	5.3
-------	-----

자료: 농업관측정보센터, 7월 31일 모니터 조사치.

■ 일반풋고추 월별 도매가격 (상품)

단위: 원/10kg상자


	1월	2월	3월	4월	5월	6월	7월	8월	9월	10월	11월	12월
2008년	66,692	64,537	51,441	32,874	29,816	23,540	22,659	(17,006)				
2007년	38,320	48,011	42,963	33,000	28,646	24,030	23,503	23,497	44,177	34,314	48,886	66,272
2006년	64,135	85,938	70,426	41,450	42,740	31,270	34,096	39,620	41,346	17,885	21,692	36,923
2005년	38,170	58,929	55,546	39,212	29,567	24,135	26,231	20,750	29,073	25,173	24,856	33,222
평년	42,901	52,298	55,169	34,375	32,536	25,862	26,417	23,441	35,227	27,177	31,564	34,487

주 1) 평년가격은 2003~2007년의 가격 중 최대, 최소를 제외한 평균임.

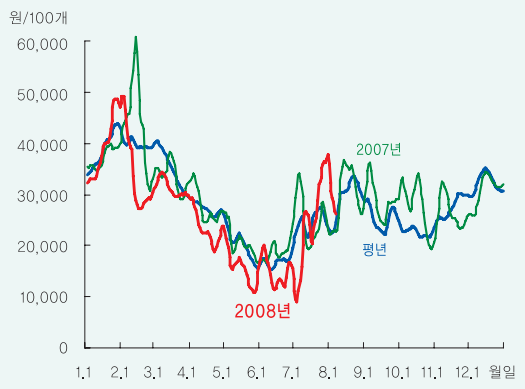
2) ()는 1~8월 평균가격임.

자료: 서울특별시 농수산물공사.

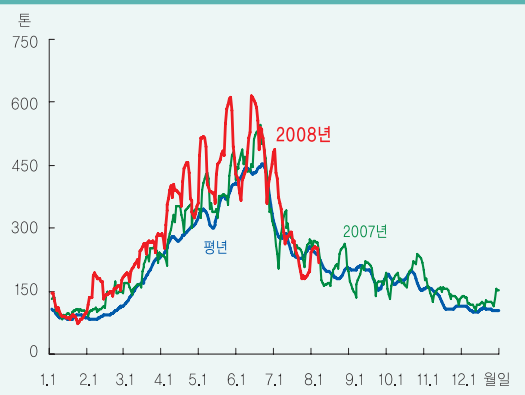
백다다기오이



■ 백다다기오이 도매가격 동향 (상품)



■ 백다다기오이 반입량 동향



주: 일별자료는 5일이동평균치임. 평년은 2003~2007년의 일별자료 중 최대, 최소를 제외한 평균임.
자료: 서울특별시 농수산물공사.

■ 백다다기오이 출하예상량 작년대비 증감률

단위: %

	8월	9월
출하예상면적 ¹⁾	3.3	0.7
단 수 ²⁾	3.0	1.3
출하예상량	6.4	2.1

1) 농업관측정보센터, 7월 31일 표본농가 조사치.

2) 농업관측정보센터, 7월 31일 모니터 조사치.

8월 상순 백다다기오이 가격 크게 상승

- 7월 가격은 상품 100개에 2만 4,200원(중품 1만 8,300원)으로 작년보다 6% 낮았다.
- 7월 가격이 낮았던 것은 강원지역 출하면적이 늘어 반입량이 작년보다 7% 증가하였기 때문이다.
- 8월 상순 가격은 작황부진으로 반입량이 5% 감소하여 3만 800원(중품 2만 2,600원)으로 작년보다 42% 높은 수준을 나타냈다.

8~9월 출하면적 증가

- 8월 출하면적은 작년 출하기 가격이 좋아 강원 홍천·화천·철원의 재배면적이 늘어 작년보다 3% 증가할 것으로 조사되었다.
- 9월 출하면적은 강원 춘천의 2기작은 비슷하나 철원의 시설면적이 늘어 작년보다 1% 증가할 것으로 조사되었다.

8~9월 단수 작년보다 높을 듯

- 8~9월 단수는 평년기상일 경우 작년보다 3%, 1% 높을 것으로 조사되었다.
- 작년 8~9월은 강우 일수가 많아 노지오이의 수정이 양호하지 못하고 기형과가 많이 발생하여 단수가 낮았다.

9월 정식면적 유가상승 영향으로 8% 증가할 듯

8~9월 출하량 증가

- 8월 출하량은 출하면적이 늘고 단수도 높아 작년보다 6% 많을 것으로 예상된다. 9월은 작년보다 2% 많지만 평년보다는 5% 적을 것으로 예상된다.

8월 가격 작년보다 하락할 듯

- 8월 가격은 출하량이 많아 작년보다 낮은 상품 100개에 2만 6,500원 내외가 될 것으로 전망된다. 기상이 좋을 경우에는 출하량이 작년보다 19% 증가하여 2만 3,500원 내외가 될 것으로 예상된다.
- 9월 가격은 출하량이 많아 작년보다 낮지만 평년보다는 높을 전망이다.

8~9월 정식면적 증가

- 8월 정식은 작년 출하기 가격이 좋아 충북 진천, 강원 홍천에서 2% 증가할 것으로 조사되었다.
- 9월은 경북 상주, 대전광역시에서 유가상승으로 축성오이 정식을 앞당겨 8% 늘 것으로 조사되었다. 따라서 억제작형과 출하가 겹치는 11월은 가격하락이 예상된다.

■ 8월 지역별 출하면적 · 단수 작년대비 증감률

단위: %

	강원	경기	충청	경북	전국
가중치	81.2	5.8	6.4	6.6	100.0
면적	3.8	-0.2	-6.3	9.0	3.3
단수	3.3	2.7	2.7	0.0	3.0

자료: 농업관측정보센터, 7월 31일 표본농가 및 모니터 조사치.

■ 8월 기상 시나리오에 따른 예상가격 변동

기상 시나리오	출하량 작년대비 증감률	예상가격(원)
나쁨	1%	28,000
보통	6%	26,500
좋은	19%	23,500

주: 기상 시나리오는 1985년 이후 기상자료를 이용하여 설정하였음.

■ 백다다기 정식의향면적 작년대비 증감률

단위: %

	8월	9월
정식의향면적	2.0	8.1

자료: 농업관측정보센터, 7월 31일 표본농가 및 모니터 조사치.

■ 백다다기오이 월별 도매가격 (상품)

단위: 원/100개

	1월	2월	3월	4월	5월	6월	7월	8월	9월	10월	11월	12월
2008년	39,458	33,489	31,436	23,466	15,660	15,249	24,146	(30,835)				
2007년	37,220	44,284	33,611	27,855	20,760	18,811	25,602	29,237	28,868	28,106	26,384	30,680
2006년	47,385	42,479	39,370	31,500	21,602	15,279	27,519	32,222	22,779	14,052	24,125	38,298
2005년	33,250	37,988	30,583	25,048	20,096	14,481	20,856	29,833	21,448	29,635	35,029	33,389
평년	38,462	40,050	35,435	27,070	20,563	17,370	25,056	29,196	24,875	23,083	27,821	32,609

주 1) 평년가격은 2003~2007년의 가격 중 최대, 최소를 제외한 평균임.

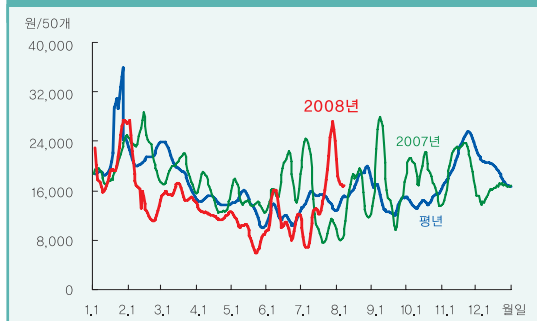
2) ()는 1~8월 평균가격임.

자료: 서울특별시 농수산물공사.

취청오이

8월 가격 소비대체재 많아 작년 수준일 듯

■ 취청오이 도매가격 동향 (상품)



주: 일별가격은 5일이동평균치임. 평년은 2003~2007년의 일별가격 중 최대, 최소를 제외한 평균임.

자료: 서울특별시 농수산물공사.

■ 취청오이 출하예상량 작년대비 증감률

단위: %

	8월	9월
출하예상면적 ¹⁾	-5.9	3.1
단 수 ²⁾	2.4	1.0
출하예상량	-3.7	4.1

1) 농업관측정보센터, 7월 31일 표본농가 조사치.

2) 농업관측정보센터, 7월 31일 모니터 조사치.

■ 8월 기상 시나리오에 따른 예상가격 변동

기상 시나리오	출하량 작년대비 증감률	예상가격(원)
나뭇	-7%	15,000
보통	-4%	14,000
좋은	4%	12,000

주: 기상 시나리오는 1985년 이후 기상자료를 이용하여 설정하였음.

■ 취청오이 월별 도매가격 (상품)

단위: 원/50개

	1월	2월	3월	4월	5월	6월	7월	8월	9월	10월	11월	12월
2008년	20,234	16,000	15,506	12,128	9,105	11,636	14,879	(17,445)				
2007년	19,856	23,466	19,028	15,092	14,628	17,196	14,342	13,813	17,109	20,290	20,268	15,892
2006년	25,533	22,870	21,046	16,310	12,620	8,712	15,663	14,611	11,885	7,458	21,038	24,808
2005년	15,778	19,150	16,444	12,154	11,210	9,663	12,750	20,790	14,875	23,096	27,202	21,944
평년	20,172	21,005	19,685	14,473	13,573	11,726	15,132	16,676	14,623	14,417	21,611	19,762

주 1) 평년가격은 2003~2007년의 가격 중 최대, 최소를 제외한 평균임.

2) ()는 1~8월 평균가격임.

자료: 서울특별시 농수산물공사.

8월 상순 취청오이 가격 크게 상승

- 7월 가격은 반입량 많아 상품 기준 50개에 1만 4,900원(중품 1만 1,600원)으로 평년보다 2% 낮았다.
- 8월 상순 가격은 주산지 작황부진으로 반입량이 적어 1만 7,500원(중품 1만 3,600원)으로 크게 상승하였다.

8월 출하량 작년보다 감소

- 8월 출하량은 비가 많이 내렸던 작년보다 단수가 높지만 충남 천안의 여름오이 면적이 줄어 작년보다 4% 적을 것으로 예상된다.
- 9월 출하량은 작년 가격이 높아 억제작형 면적이 늘어 작년 보다 4% 많을 것으로 전망된다.

8월 취청오이 가격 작년과 비슷할 듯

- 8월 가격은 출하량이 적지만 백다다기오이 출하량이 많아 작년과 비슷한 상품 50개에 1만 4천원 내외가 될 것으로 전망된다.
- 9월 가격은 출하량이 많고 백다다기오이 출하량도 많아 작년 보다 낮을 전망이다.



8월 상순 쭈키니호박 가격 작년보다 높은 수준

- 7월 가격은 출하면적 늘어 상품 10kg 상자당 5,700원(중품 4,000원)으로 작년보다 24% 낮았다.
- 8월 상순 가격은 1만 1,400원(중품 9,000원)으로 작년보다 28% 높은 수준을 나타냈다.

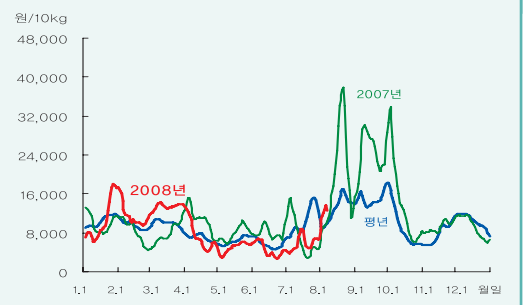
8월 출하량 작년보다 증가

- 8~9월 출하면적은 작년 가격이 좋아 강원 홍천·화천·인제의 일부 농가가 고추, 콩 등에서 쭈키니호박으로 전환하여 4% 증가할 것으로 조사되었다.
- 8월 단수는 최근 가격 상승으로 포장관리가 양호하여 작년보다 3% 높을 것으로 조사되었다.
- 8월 출하량은 출하면적이 늘고 단수도 높아 작년보다 6% 많을 것으로 예상된다.

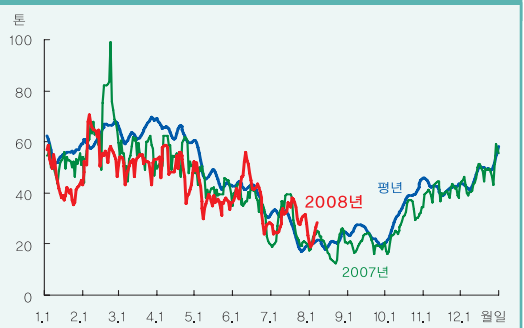
8월 가격 평년보다 낮을 듯

- 8월 가격은 평년기상을 가정할 경우 상품 10kg 상자에 1만 1천원 내외가 될 전망이다. 기상이 좋을 경우에는 8천원, 나쁠 경우에는 1만 2,500원 내외가 전망된다.

■ 쭈키니호박 도매가격 동향 (상품)



■ 쭈키니호박 반입량 동향



주: 일별자료는 5일이동평균치임. 평년은 2003~2007년의 일별자료 중 최대, 최소를 제외한 평균임.

자료: 서울특별시 농수산물공사.

■ 쭈키니호박 출하예상량 작년대비 증감률

	단위: %	
	8월	9월
출하예상면적 ¹⁾	3.8	3.7
단 수 ²⁾	2.6	-
출하예상량	6.4	3.7

1) 농업관측정보센터, 7월 31일 표본농가 조사치.

2) 농업관측정보센터, 7월 31일 모니터 조사치.

■ 쭈키니호박 월별 도매가격 (상품)

	단위: 원/10kg상자											
	1월	2월	3월	4월	5월	6월	7월	8월	9월	10월	11월	12월
2008년	10,638	11,511	13,433	7,489	4,897	4,632	5,732	(11,398)				
2007년	9,920	8,682	7,870	10,800	7,848	7,819	7,500	19,085	23,909	15,111	9,144	9,339
2006년	13,583	8,271	9,259	6,600	5,806	5,567	14,471	12,093	7,865	3,313	6,413	20,971
2005년	9,360	9,810	9,778	6,375	4,933	3,587	9,404	20,880	12,865	14,837	9,385	13,991
평년	10,500	9,497	9,775	7,033	6,196	5,709	10,458	13,288	14,880	9,719	7,525	10,542

주 1) 평년가격은 2003~2007년의 가격 중 최대, 최소를 제외한 평균임.

2) ()는 1~8월 평균가격임.

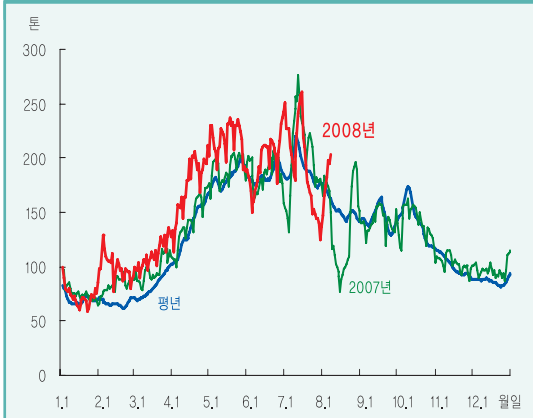
자료: 서울특별시 농수산물공사.

애호박

■ 애호박 도매가격 동향 (상품)



■ 애호박 반입량 동향



주: 일별자료는 5일이동평균치임. 평년은 2003~2007년의 일별자료 중 최대, 최소를 제외한 평균임.

자료: 서울특별시 농수산물공사.

■ 애호박 출하예상량 작년대비 증감률

단위: %

	8월	9월
출하예상면적 ¹⁾	4.5	4.8
단 수 ²⁾	3.4	1.6
출하예상량	8.1	6.5

1) 농업관측정보센터, 7월 31일 표본농가 조사치.

2) 농업관측정보센터, 7월 31일 모니터 조사치.

8월 상순 애호박 가격 평년보다 높은 수준

- 7월 가격은 상품 20개에 6,600원(중품 4,500원)으로 평년보다 27% 낮았다.
- 7월 가격이 낮았던 것은 경기지역의 시설면적이 늘어 반입량이 평년보다 9% 많았기 때문이다.
- 8월 상순 가격은 주산지 일사량이 부족하여 1만 500원(중품 6,900원)으로 평년보다 33% 높았다.

8~9월 출하면적 증가

- 8~9월 출하면적은 작년보다 5% 증가할 것으로 조사되었다.
- 작년 출하기 가격이 좋아 강원 화천·양구 노지면적과 경기 양주·의정부의 시설면적이 늘었다.

8~9월 출하량 작년보다 증가

- 8~9월 단수는 평년기상일 경우 작년보다 3%, 2% 높을 것으로 조사되었다. 작년 8~9월에는 집중호우의 영향으로 수정이 양호하지 못하고 흑성병 등의 병해가 많이 발생하였다.
- 8월 출하량은 출하면적과 단수의 증가로 작년보다 8% 많지만 평년보다는 1% 적을 것으로 예상된다.

8~9월 애호박 정식면적 3% 증가할 듯

- 9월도 출하면적이 늘고 단수도 높아 작년보다 7% 많을 것으로 예상된다.

8월 가격 평년보다 낮을 듯

- 8월 가격은 출하량이 작년보다 많아 평년기상일 경우 상품 20개에 1만 2천원 내외가 될 전망이다. 기상이 좋을 경우에는 출하량이 작년보다 29% 증가하여 8,500원 내외가 될 것으로 예상된다.
- 9월 가격은 출하량 많아 작년보다 낮지만 평년보다는 높을 전망이다.

8~9월 정식면적 증가

- 8~9월 정식면적은 작년보다 3% 증가할 것으로 조사되었다. 작년 출하기 가격이 좋아 충북 청원·음성의 정식의향이 작년보다 늘어났다.

■ 8월 지역별 출하면적·단수 작년대비 증감률

단위: %

	강원	경기	전국
가중치	85.3	14.7	100.0
면적	3.0	13.4	4.5
단수	3.5	2.7	3.4

자료: 농업관측정보센터, 7월 31일 표본농가 및 모니터 조사치.

■ 8월 기상 시나리오에 따른 예상가격 변동

기상 시나리오	출하량 작년대비 증감률	예상가격(원)
나쁨	-1%	14,000
보통	8%	12,000
좋은	29%	8,500

주: 기상 시나리오는 1985년 이후 기상자료를 이용하여 설정하였음.

■ 애호박 정식의향면적 작년대비 증감률

단위: %

	8월	9월
정식의향면적	2.8	3.2

자료: 농업관측정보센터, 7월 31일 표본농가 및 모니터 조사치.

■ 애호박 월별 도매가격 (상품)

단위: 원/20개

	1월	2월	3월	4월	5월	6월	7월	8월	9월	10월	11월	12월
2008년	22,004	17,426	17,321	10,103	6,988	8,910	6,549	(10,499)				
2007년	21,360	23,045	16,602	12,538	8,459	7,774	6,658	15,609	21,792	14,543	15,558	16,472
2006년	24,156	19,323	19,074	13,190	9,278	7,346	12,548	9,648	12,413	6,865	11,231	20,894
2005년	20,610	20,810	19,519	12,019	6,952	6,663	7,279	16,093	15,188	14,500	15,038	16,194
평년	23,519	22,148	20,346	13,070	9,082	7,753	8,908	12,889	16,464	11,756	14,434	17,853

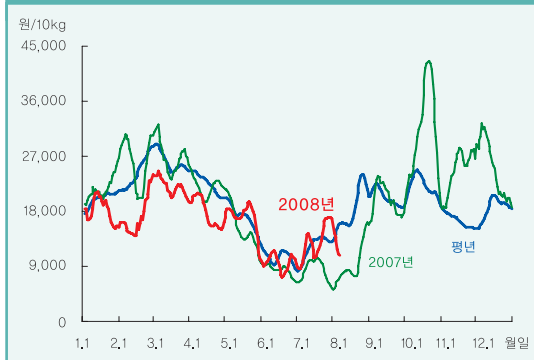
주 1) 평년가격은 2003~2007년의 가격 중 최대, 최소를 제외한 평균임.

2) ()는 1~8월 평균가격임.

자료: 서울특별시 농수산물공사.

일반토마토

■ 일반토마토 도매가격 동향 (상품)



■ 일반토마토 반입량 동향



주: 일별자료는 5일이동평균치임. 평년은 2003~2007년의 일별자료 중 최대, 최소를 제외한 평균임.

자료: 서울특별시 농수산물공사.

■ 일반토마토 출하량 작년대비 증감률

단위: %

	8월	9월
출하예상면적 ¹⁾	2.9	3.2
단 수 ²⁾	0.8	1.0
출하예상량	3.7	4.3

1) 농업관측정보센터, 7월 31일 표본농가 및 모니터 조사치.

2) 농업관측정보센터, 7월 31일 모니터 조사치.

■ 8월 지역별 출하면적 · 단수 작년대비 증감률

단위: %

	경기 강원	영남	호남	충청	전국
가중치	77.3	9.9	4.2	8.6	100.0
면적	2.3	10.7	1.5	1.4	2.9
단수	2.8	5.5	5.7	4.5	3.2

자료: 농업관측정보센터, 7월 31일 표본농가 및 모니터 조사치.

8월 상순 일반토마토 가격 작년보다 높은 수준

- 7월 가격은 상품 10kg 상자에 1만 2,700원(중품 9,600원)으로 작년보다 52% 높았다.
- 7월 가격이 높았던 것은 7월 상순 고온으로 생육이 저하되어 반입량이 작년보다 19% 적었기 때문이다.
- 8월 상순 가격은 상품 10kg 상자에 1만 2,600원(중품 8,900원)으로 작년보다 높았다.

8~9월 출하면적 증가할 듯

- 8~9월 출하면적은 작년보다 3% 증가할 것으로 전망된다.
- 8월은 강원 철원·화천, 경북 포항의 지자체 지원으로 신규 면적이 증가하였고 경북 봉화는 출하시기를 늦춘 것으로 조사되었다.
- 9월은 가을철 가격상승에 대한 기대로 강원 횡성, 경기 평택의 출하면적이 증가하고 경북 군위, 전남 화순의 일부농가가 오이와 파프리카에서 일반토마토로 전환한 것으로 나타났다.

8~9월 출하량 작년보다 늘어날 듯

- 8~9월 단수는 가격하락으로 작물관리가 소홀했던 작년보다 1% 높을 것을 나타냈다.
- 8~9월 출하량은 출하면적과 단수의 증가로 작년보다 4% 많을 것으로 전망된다. 이는 평년보다 21%, 8% 많은 수준이다.

유가상승으로 8월 정식 4% 증가 전망

8~9월 가격 평년보다 낮을 전망

- 8월 가격은 출하량 증가로 평년보다 낮은 상품 10kg 상자에 1만 1천~1만 4천원이 될 것으로 전망된다.
- 9월은 출하량이 증가할 것으로 예상되어 평년보다 낮을 것으로 전망된다.

8~9월 정식면적 증가할 듯

- 8월 정식면적은 유가상승에 따른 경영비 부담으로 경기 평택, 광주광역시, 충남 청양의 정식시기가 9월에서 8월로 앞당겨져 작년보다 4% 증가할 것으로 나타났다.
- 9월 정식면적은 부산광역시, 전남 나주·광양, 경남 사천에서 정식을 앞당겨 작년보다 1% 증가할 것으로 나타났다. 한편 충남 부여, 전남 강진의 일부 농가는 유류비 부담으로 휴경하거나 엽채류 등으로 전환할 것으로 조사되었다.

■ 일반토마토 정식의향면적 작년대비 증감률

단위: %

8월	9월
4.0	1.3

자료: 농업관측정보센터, 7월 31일 표본농가 및 모니터 조사치.

■ 8월 지역별 정식의향면적 작년대비 증감률

단위: %

	경기 강원	영남	호남	충청	전국
가중치	21.8	21.5	33.1	23.6	100.0
증감률	5.3	6.9	3.9	0.6	4.0

자료: 농업관측정보센터, 7월 31일 표본농가 및 모니터 조사치.

■ 상반기 신선토마토 수출량 감소

- 2008년 상반기 신선토마토 수출량은 작년보다 59% 감소한 283톤으로 나타났다.
- 금년 3월 일본으로 수출된 방울토마토에서 기준치 이상의 잔류농약이 검출되어 전수검사등 검역이 강화되었다.

■ 연도별 상반기 토마토 수출

단위: 톤, 만 달러

	2004	2005	2006	2007	2008
수출량	1,121	1,410	818	616	283
수출액	288	351	207	191	74

주: 수출량과 수출액은 각 연도의 1~6월 합계임.

자료: 농수산물유통공사(www.kati.net).

■ 일반토마토 월별 도매가격 (상품)

단위: 원/10kg상자

	1월	2월	3월	4월	5월	6월	7월	8월	9월	10월	11월	12월
2008년	18,007	17,327	22,136	17,844	17,097	9,678	12,710	(12,634)				
2007년	21,660	26,318	27,093	21,983	15,585	8,453	8,389	9,187	20,001	30,793	24,509	25,260
2006년	18,865	25,167	25,083	22,010	18,157	12,010	12,048	21,583	30,538	15,208	13,769	17,942
2005년	19,520	20,738	26,519	26,519	17,760	9,990	13,702	17,213	18,208	18,260	14,846	16,343
평년	20,015	24,074	26,232	22,893	17,286	10,860	12,022	19,714	20,260	22,983	17,782	19,052

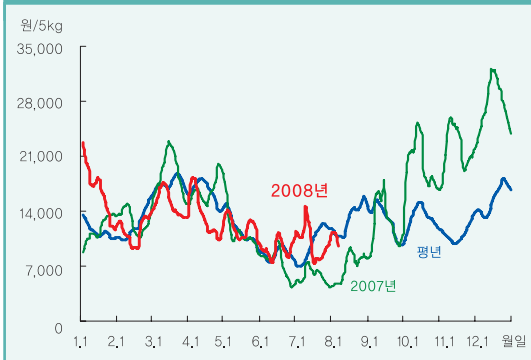
주 1) 평년가격은 2003~2007년의 가격 중 최대, 최소를 제외한 평균임.

2) ()는 1~8월 평균가격임.

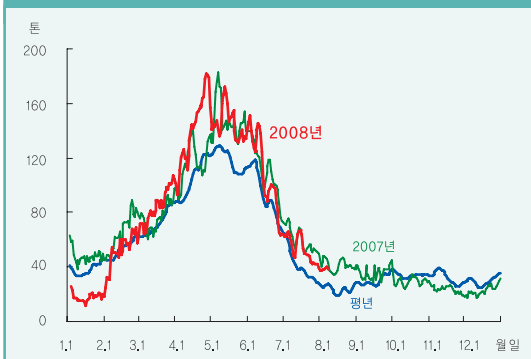
자료: 서울특별시 농수산물공사.

방울토마토

■ 방울토마토 도매가격 동향 (상품)



■ 방울토마토 반입량 동향



주: 일별자료는 5일이동평균치임. 평년은 2003~2007년의 일별 자료 중 최대, 최소를 제외한 평균임.

자료: 서울특별시 농수산물공사.

■ 방울토마토 출하량 작년대비 증감률

단위: %

	8월	9월
출하예상면적 ¹⁾	0.2	4.6
단 수 ²⁾	-2.7	-0.3
출하예상량	-2.5	4.2

1) 농업관측정보센터, 7월 31일 표본농가 및 모니터 조사치.

2) 농업관측정보센터, 7월 31일 모니터 조사치.

■ 8월 지역별 출하면적 · 단수 작년대비 증감률

단위: %

	경기 강원	영남	호남	충청	전국
가중치	35.5	6.4	5.6	52.5	100.0
면적	-0.7	-1.0	-3.9	1.0	0.2
단수	-6.0	-1.5	-2.1	-0.3	-2.7

자료: 농업관측정보센터, 7월 31일 표본농가 및 모니터 조사치.

8월 상순 방울토마토 가격 평년보다 낮아

- 7월 가격은 하순의 반입량 감소로 상품 5kg 상자에 1만 100원 (중품 7,400원)으로 평년과 비슷한 수준을 보였다.
- 8월 상순 가격은 상품 5kg 상자에 1만 800원(중품 7,700원)으로 평년보다 낮았다.

8월 출하량 작년보다 감소할 전망

- 8월 출하면적은 작년과 비슷한 수준이 될 것으로 조사되었다. 9월은 작년 가을철 가격이 좋아 충남 부여, 충북 충주, 전남 보성의 정식시기를 앞당겨 작년보다 5% 증가할 것으로 나타났다.
- 8월 단수는 주산지인 강원 춘천, 충북 청원의 정식기 고온으로 착과 상태가 좋지 않아 작년보다 3% 낮고 9월은 비슷할 것으로 나타났다.
- 8월 출하량은 단수가 낮아 작년보다 3% 적지만 평년보다는 74% 많을 것으로 예상된다. 9월은 출하면적 증가로 4% 증가할 것으로 예상된다.

8월 가격 평년보다 낮을 듯

- 8월 가격은 출하량이 평년보다 많을 것으로 예상되어 상품 5kg 상자에 9천~1만 1천원으로 전망된다.
- 9월은 출하량이 많아 작년보다 다소 낮을 것으로 예상된다.

8월 출하량 감소로 가격 작년보다 높을 전망

8월 정식면적 늘고 9월은 감소할 듯

- 8월 정식면적은 광주광역시, 충북 충주의 정식시기가 앞당겨져 작년보다 6% 증가하고 9월은 2% 감소할 것으로 조사되었다.
- 유가상승에 따른 경영비 부담으로 일부 농가가 한겨울 재배를 피하기 위해 정식시기를 앞당기거나 늦출 것으로 나타났다.

■ 방울토마토 정식의향면적 작년대비 증감률

단위: %

8월	9월
6.2	-1.5

자료: 농업관측정보센터, 7월 31일 표본농가 및 모니터 조사치.

■ 8월 지역별 정식의향면적 작년대비 증감률

단위: %

	경기 강원	영남	호남	충청	전국
가중치	5.6	17.4	38.0	39.0	100.0
증감률	1.2	4.9	10.3	3.0	6.2

자료: 농업관측정보센터, 7월 31일 표본농가 및 모니터 조사치.

■ 방울토마토 월별 도매가격 (상품)

단위: 원/5kg상자

	1월	2월	3월	4월	5월	6월	7월	8월	9월	10월	11월	12월
2008년	16,372	11,497	14,990	13,387	11,978	9,092	10,135	(10,751)				
2007년	11,860	12,864	18,574	16,744	11,502	7,412	5,798	6,928	13,041	19,437	21,788	27,687
2006년	12,396	13,240	16,778	17,229	12,935	11,038	12,923	21,296	18,077	8,240	8,452	10,587
2005년	10,670	11,679	18,111	17,865	12,558	7,250	10,269	10,833	9,198	11,250	9,913	16,370
평년	11,474	12,594	17,821	16,855	12,020	8,395	10,098	13,601	12,906	13,206	12,764	15,367

주 1) 평년가격은 2003~2007년의 가격 중 최대, 최소를 제외한 평균임.

2) ()는 1~8월 평균가격임.

자료: 서울특별시 농수산물공사.

과채관측 10월호 예고(예정일자: 2008. 9. 10)

- 재배의향면적 : 수박, 오이, 호박, 토마토, 풋고추, 딸기
- 재배면적 : 수박, 참외, 오이, 호박, 토마토, 풋고추
- 작황 : 수박, 참외, 오이, 호박, 토마토, 풋고추
- 가격동향 : 수박, 참외, 오이, 호박, 토마토, 풋고추
- 기상예보 : 9~10월 기상

이 『농업관측월보』는 인터넷(<http://aglook.krei.re.kr>) 및 농업전문지를 통해서도 볼 수 있습니다. 『농업관측월보』와 관련하여 의견이 있으신 분은 한국농촌경제연구원 인터넷 홈페이지 내의 【질문 & 답변】을 선택한 후 【쓰기】를 이용하여 의견을 보내 주시기 바랍니다. 저희 연구원 홈페이지【KREI회원】에 가입하시면 농업관측월보를 전자우편(e-mail)으로 받아보실 수 있습니다.

인터넷 홈페이지 ☎ <http://www.krei.re.kr> ☎ 02) 3299-4311 FAX: 02) 957-4572

<http://www.mifaff.go.kr> ☎ 02) 500-1673 FAX: 02) 507-3961

담당자: 정은미(과채관측팀장), 정학균(오이, 호박), 김원태(수박, 참외), 김수림(풋고추, 딸기), 윤선희(토마토), 서은희(기상, 그래픽)

기상 예보

2008년 8월 중순~9월 상순

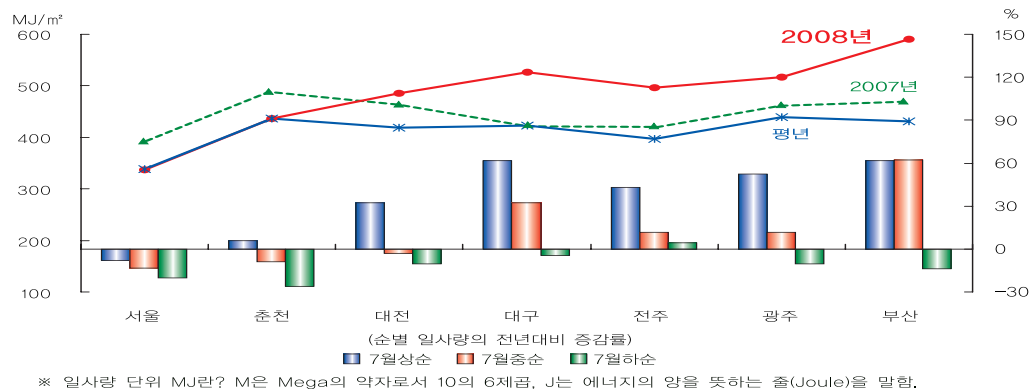
순별 예보

- 8월 중순: 구름 끼는 날이 많겠고, 기온은 평년(평균기온 19~27℃)과 비슷하겠으며, 강수량은 평년(44~112mm)과 비슷하겠음.
- 8월 하순: 구름 끼는 날이 많겠고, 기온은 평년(평균기온 18~26℃)보다 높겠으며, 강수량은 평년(78~155mm)과 비슷하겠음.
- 9월 상순: 구름 끼는 날이 많겠고, 기온은 평년(평균기온 16~25℃)보다 높겠으며, 강수량은 평년(45~91mm)보다 많겠음.

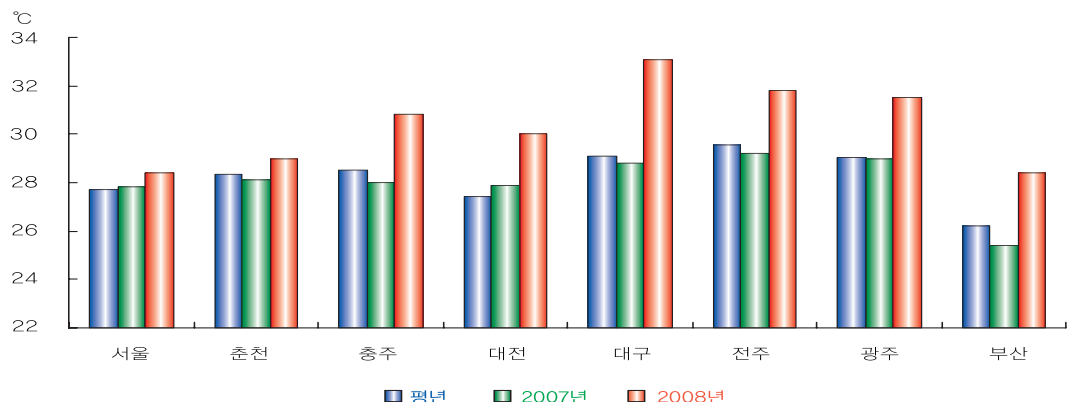
월별 기상예보

- 9월: 북태평양고기압 세력이 유지되면서 그 가장자리에서 발달하는 저기압과 대기 불안정의 영향으로 많은 비가 오는 곳이 있겠으며 기온은 평년보다 높은 경향을 보이겠음. 후반에는 중국 내륙에서 접근하는 이동성고기압의 영향을 주로 받아 맑은 날이 많겠음.
- 10월: 이동성고기압의 영향을 주기적으로 받겠으나 후반에는 일시적으로 찬 대륙 고기압의 영향을 받을 때가 있겠음. 기온과 강수량은 평년과 비슷하겠으나 기온의 변동폭이 크겠으며 일교차가 큰 날이 많겠음. 일시적으로 찬 대륙고기압이 확장하면서 내륙 및 산간 지방은 서리가 내리거나 얼음이 어는 곳이 있겠음.

7월 일사량 합계



7월 평균최고기온



* 기상청(www.kma.go.kr), 2008년 8월 4일 발표

이 「농업관측(과채)」은 농림수산물부 지원으로 한국농촌경제연구원 농업관측정보센터가 농업인들의 재배의향, 작황, 가격 등 각종 통계자료를 수집·분석한 후, 농업 및 통계 전문가들에 자문하여 작성한 것입니다. 전망 결과는 앞으로 기상 및 수급여건의 변동에 따라 달라질 수 있습니다.