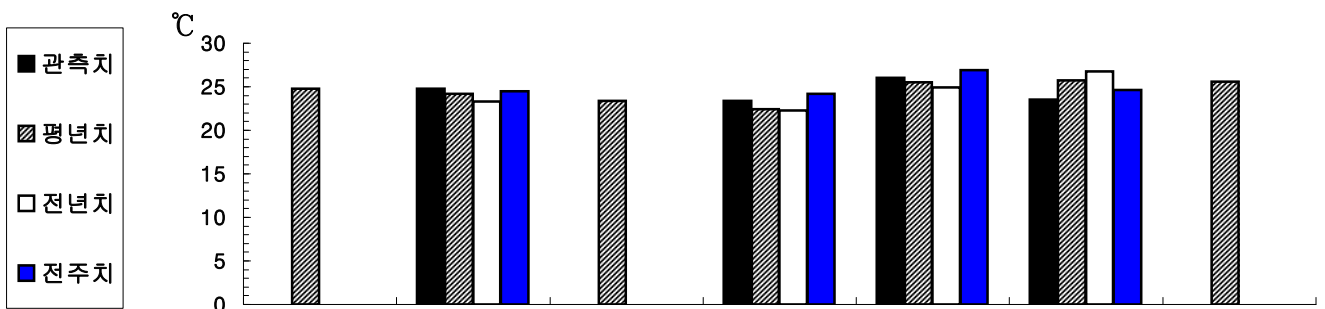


# 2012년도 주간 해어황 정보

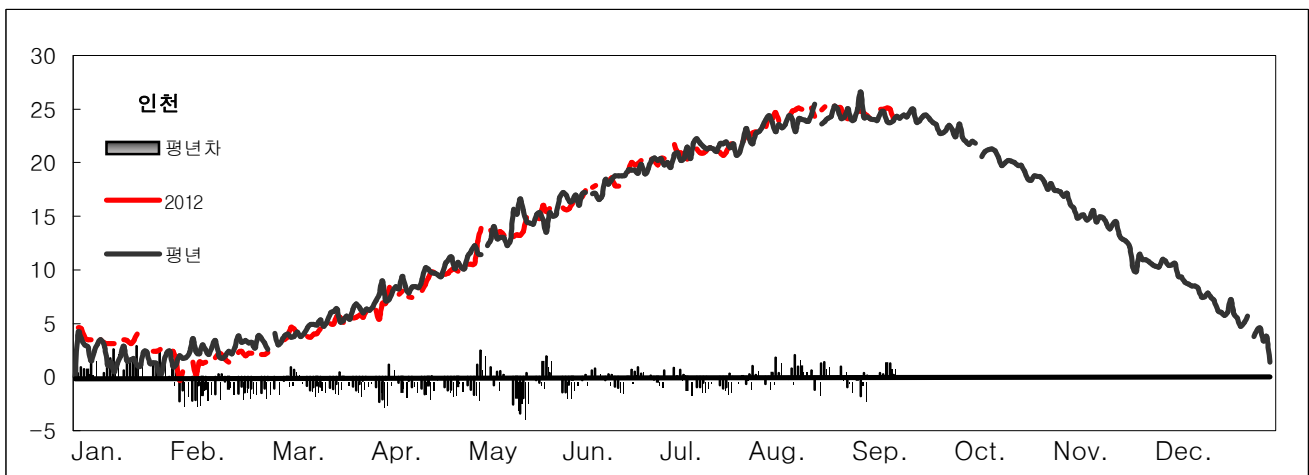
## I. 해 황

지난 주(2012.09.02~2012.09.08) 서해중부 연안의 수온분포는 23.4~26.0℃ 로써 평년에 비하여 군산 지역에서 2.2℃ 저온상을, 기타 지역에서 0.5~1.0℃ 고온상을 보였습니다. 지지난주(2012.08.26~2012.09.01)에 비하여 인천 지역에서 0.3℃ 고온상을, 기타 지역에서 0.8~1.1℃ 저온상을 보였습니다. 이번 예보기간(2012.09.16~2012.09.22)의 평년 평균수온은 22.4~25.7℃ 입니다.



| 구분 \ 지역 | 강화   | 인천   | 화성   | 태안   | 대전   | 군산   | 부안   |
|---------|------|------|------|------|------|------|------|
| 관 측 치   |      | 24.8 |      | 23.4 | 26.0 | 23.5 |      |
| 평 년 치   | 24.8 | 24.2 | 23.4 | 22.4 | 25.5 | 25.7 | 25.6 |
| 전 년 치   |      | 23.3 |      | 22.3 | 24.9 | 26.8 |      |
| 전 주 치   |      | 24.5 |      | 24.2 | 26.9 | 24.6 |      |
| 평 년 차   |      | 0.6  |      | 1.0  | 0.5  | -2.2 |      |
| 전 년 차   |      | 1.5  |      | 1.1  | 1.1  | -3.3 |      |
| 전 주 차   |      | 0.3  |      | -0.8 | -0.9 | -1.1 |      |

\* 관측치는 2012.09.02~2012.09.08까지 정지관측점의 표층수온, 평년치는 2007~2011년 평균임



## II. 어 황

### 근해안강망어업

○개황 : 지난주 인천, 군산, 목포, 여수에서는 연 129척이 164, 173, 174, 183, 193, 194, 203, 210, 211, 214, 221, 222, 223, 241 해구에 출어하여 총 383.1톤, 척당 3.0톤을 어획하였으며, 평년 같은 기간에는 연 90척이 출어하여 총 627.9톤, 척당 7.0톤을 어획하였습니다. 척당 어획량은 평년에 비하여 약 57.1% 감소하였습니다.

○전망 : 금주의 주 어장은 서해연안 및 남해서부 연안해역을 중심으로 형성되었으며, 주요 어획 대상 갈치, 참조기, 고등어, 꽃게, 병어 등으로, 어황은 평년에 비하여 다소 감소할 것으로 전망됩니다.

### 기선저인망어업

○개황 : 지난주 인천에서는 연 5척이 150, 151 해구에 출어 조업하여 총 36.0톤, 척당 어획량 7.2톤을 어획하였으며, 평년 같은 기간에는 연 8척이 출어하여 총 53.9톤, 척당 어획량 6.7톤을 어획하였습니다. 척당 어획량은 평년에 비하여 7.5% 증가하였습니다.

○전망 : 금주 쌍끌이어업은 대마도 서부 및 동중국해 중부해역에 어장이 형성되었으며, 주로 갈치류, 멸치 등이 어획될 것으로 전망됩니다. 외끌이어업은 제주 남동부 해역을 중심으로 어장이 형성되었으며, 옥돔, 가자미류 등이 어획될 것으로 전망됩니다.

### <<무선방송 실시안내>>

각종 보도매체를 이용하여 실시하고 있는 해·어황예보를 선박에서 직접 청취할 수 있도록 매주 목·금요일 경인방송 라디오를 활용하여 방송되고 있으니 많은 청취 바랍니다.

| 방송국              | 방송시간           | 방 송 내 용                               |
|------------------|----------------|---------------------------------------|
| 경인방송<br>90.7 MHz | 11:00<br>14:00 | 해·어황의 주간예보 및<br>해양수산물 관련 시험 및 연구결과 정보 |

1. 어획상황 자료(2012.09.02~2012.09.08)

| 구분                         |                  | 입항척수               | 총어획량<br>(kg)             | 척당<br>어획량                | 단위노력당<br>어획량(kg/통)       | 어가 위판시세(kg당) |                   |  |
|----------------------------|------------------|--------------------|--------------------------|--------------------------|--------------------------|--------------|-------------------|--|
|                            |                  |                    |                          |                          |                          | 어종           | 어가                |  |
| 어업                         | 지역               |                    |                          |                          |                          |              |                   |  |
| 근<br>해<br>안<br>강<br>망      | 합계               | 129                | 383,091                  | 2,970                    | 82                       | 갈 치          | 864<br>~ 13,182   |  |
|                            | 인천               | 1                  | 16,676                   | 16,676                   | 463                      | 참조기          | 455<br>~ 22,273   |  |
|                            | 장항               | -                  | -                        | -                        | -                        | 고등어          | 364<br>~ 1,000    |  |
|                            | 군산               | 20                 | 41,767                   | 2,088                    | 58                       | 아 귀          | 1,500<br>~ 3,182  |  |
|                            | 여수               | 7                  | 58,880                   | 8,411                    | 234                      | 붕장어          | 2,727<br>~ 10,227 |  |
|                            | 목포               | 101                | 265,768                  | 2,631                    | 73                       |              |                   |  |
|                            | 어 종 별<br>어획량(kg) |                    | 갈 치 173,322<br>꽃 게 9,926 | 참조기 129,310<br>병 어 7,388 | 고등어 11,297<br>기 타 51,848 |              |                   |  |
| 기<br>선<br>저<br>인<br>망<br>이 | 합계               | 조업척수               | 총 어획량(kg)                |                          | 척당 어획량                   |              | 양망당 어획량           |  |
|                            |                  | 5                  | 36,019                   |                          | 7,204                    |              | 266.8             |  |
|                            | 인천               | 어종별<br>어획량<br>(kg) | 홍 어 15,580<br>가자미류 1,254 | 대 구 14,250<br>아 귀 1,216  | 오징어 1,820<br>기 타 1,899   |              |                   |  |

1) 본 조사자료는 지정항(인천, 장항, 군산, 목포, 여수)에 어선이 직접 입항하여 위판된 자료만 조사한 사항임

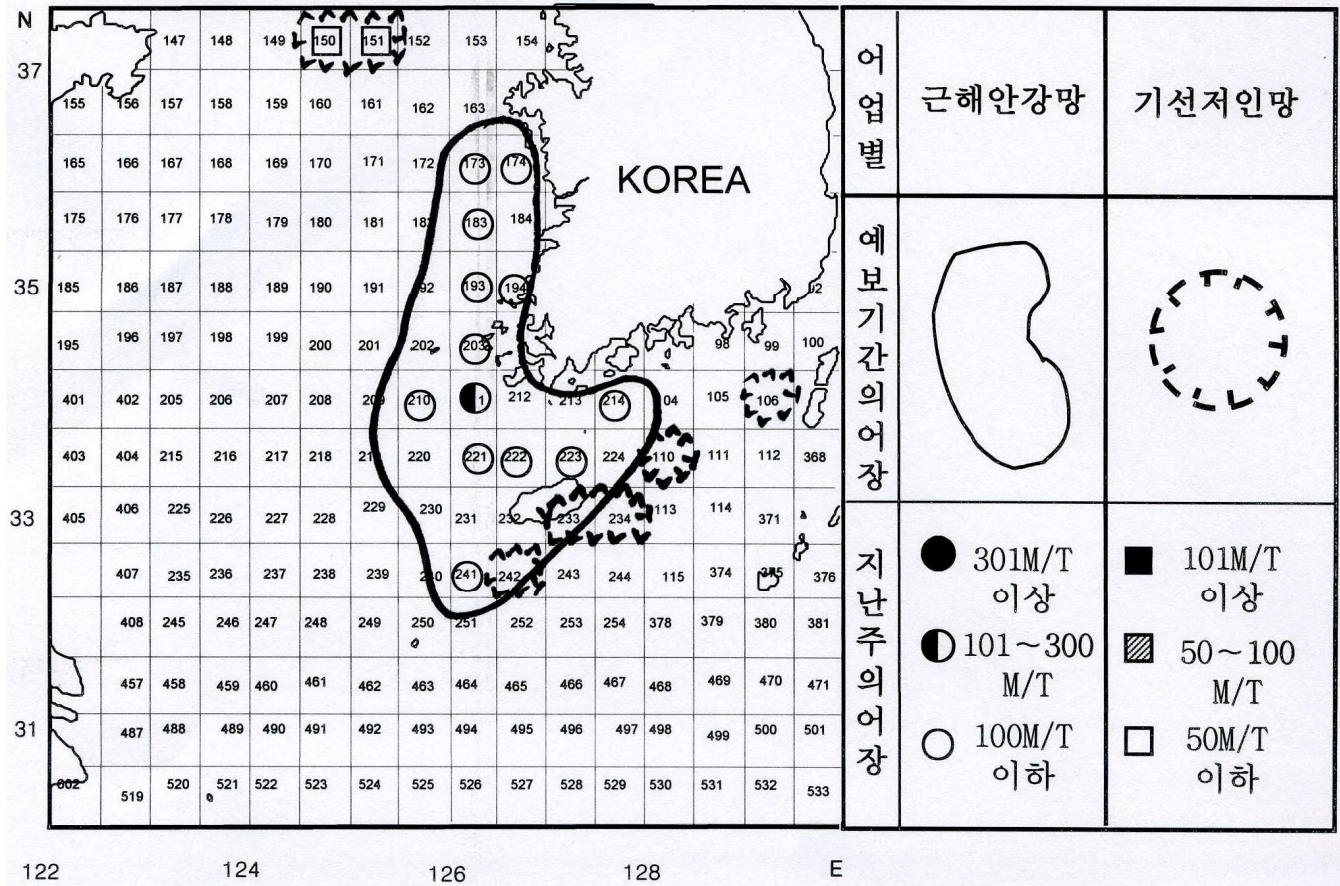
2) 단위노력당 어획량은 근해안강망 - 양망당, 기선저인망 - 인망당임

3) 어가는 수협 최고, 최저 어가임

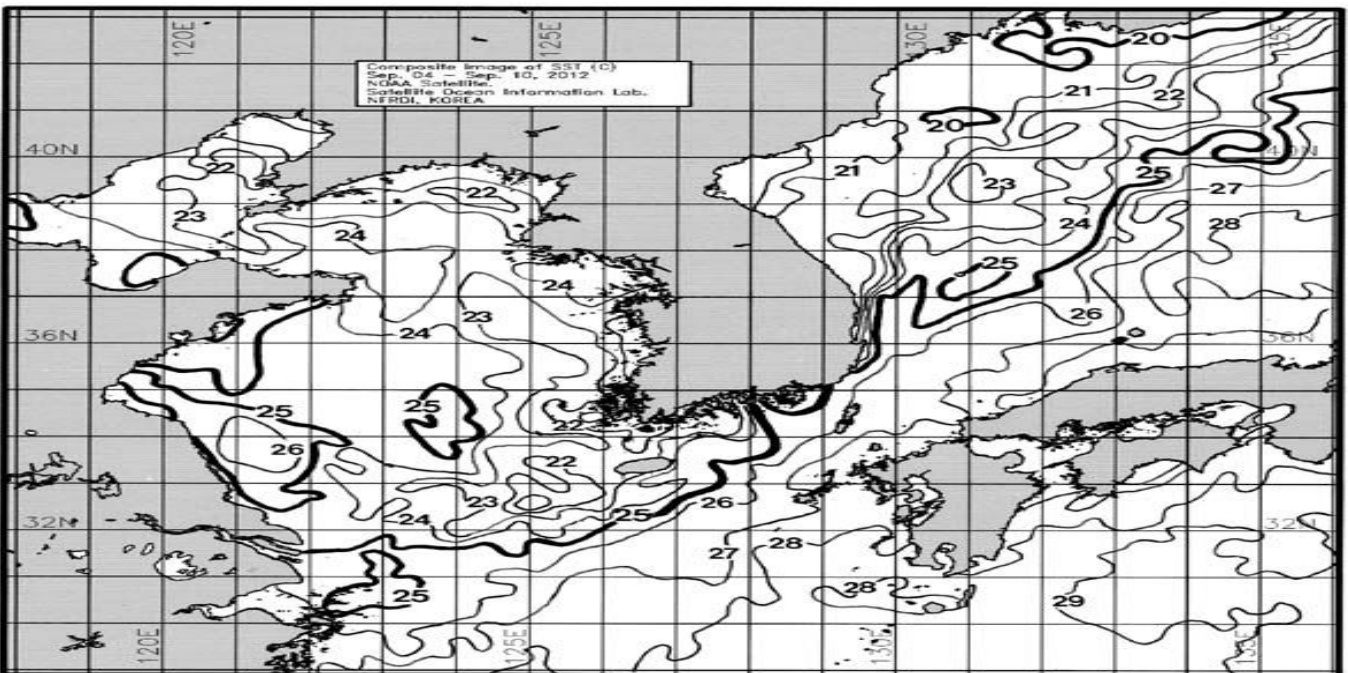
※ 수산동물의 포획금지체장

- |              |                |               |            |
|--------------|----------------|---------------|------------|
| - 개서대 : 26cm | - 문치가자미 : 15cm | - 조피볼락 : 23cm | - 참홍어:42cm |
| - 감성돔 : 20cm | - 참가자미 : 12cm  | - 쥐노래미 : 20cm |            |
| - 돌돔 : 24cm  | - 농어 : 30cm    | - 황복 : 20cm   |            |
| - 참돔 : 24cm  | - 대구 : 30cm    | - 꽃게 : 6.4cm  |            |
| - 황돔 : 15cm  | - 민어 : 33cm    | - 필닭새우 : 10cm |            |
| - 넙치 : 21cm  | - 붕장어 : 35cm   | - 백합 : 5cm    |            |

2. 지난주(2012.09.02~2012.09.08) 어장분포와 예보기간(2012.09.16~09.22) 어장예상도



3. 2012년 09월 04일 ~ 2012년 09월 10일 합성한 위성영상 표면 수온분포도



○ 해·어항에 관하여 문의가 있으시면 아래 주소 또는 담당자에게 전화로 연락주시면 성실히 답변 해드리겠습니다.

○ 우: 400-420 인천광역시 중구 을왕동 선녀바위로 14번지 국립수산물학원 서해수산연구소 자원환경과

담당자 : 조현수

☎ (032)745-0610