

119

소방안전 그림공부



소방방재청

안녕하십니까?

‘119 소방안전 그림공부’는 어린이들이 안전과 관련된 기본개념과 비상시의 행동요령을 이해하는데 도움을 주기 위해 소방방재청에서 만든 것입니다.

어린이들은 이것을 이용한 놀이를 통하여 안전에 대한 중요한 개념을 배우게 됨으로써 안전과 관련된 문제를 스스로 해결하고 올바른 선택을 할 수 있는 능력을 가지게 됩니다. 그러므로, 선생님과 학부모님께서도 어린이들이 이 그림책에서 가르치고자 하는 중요한 교훈을 최대한 이해할 수 있도록 도와주시길 것을 당부 드립니다.

저희 소방방재청은 “안전한 한국(Safe Korea)”, 특히 자녀나는 세상의 안전을 위해 최선을 다할 것을 약속 드립니다.

감사합니다.

소 방 방 재 청 장

파이어스(FIRES)*의 안전교훈

- | | |
|--------------------------|--------------------------|
| 1. 나는 안전한 생활을 약속합니다!!! | 9. 차가운 것과 뜨거운 것 |
| 2. 소방관은 어떤 일을 할까요? | 10. 우리집에 불이 나면 어떻게 해요? |
| 3. 불은 장난감이 아니에요!!! | 11. 어떻게 하면 길을 안전하게 건널까요? |
| 4. 불이 나면 어떻게 빠져나갈까요? | 12. 모르는 물건은 만지지 마세요!!! |
| 5. 도움을 요청할 때 어떻게 할까요? | 13. 안전하게 스케이트를 즐기려면... |
| 6. 옷에 불이 붙으면 어떻게 해야 할까요? | 14. 줄거운 자전거 타기 |
| 7. 서로 다칠 곳을 찾아 볼까요? | 15. 자동차를 킁 때는... |
| 8. 소방차는 빨리 가고 시원해요!!! | 16. 줄거운 물놀이가 되려면... |
| | 17. 길을 연결하면 누가 보일까요? |
| | 18. 소방차 색칠하기 |


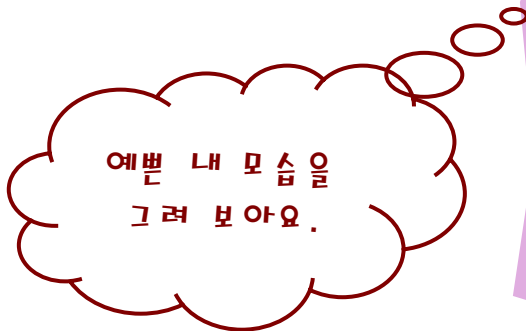


안녕! 나는 파이어스입니다. 소방관의 친구이고, 모든 어린이들의 ‘안전지킴이’이죠. 우리 같이 그림공부 해볼까요?

파이어스는 재난을 막고 물리치는 상상 속의 동물인 해태를 응용하여 탄생한 대한민국 소방의 캐릭터입니다. 이는 소방기관이 하고 있는 화재진압, 구조, 구급, 기타 봉사업무를 의미합니다.

1. 나는 안전한 생활을 약속합니다!!!

나는 안전한 생활을 할 것을
부모님과 친구들에게
약속합니다.



♥ 이 름 : _____

♥ 유 치 원 : _____ 유치원 _____ 반


♥ 집 주 소 : _____

♥ 전화번호 : _____



힘든 일이 생기면 언제든지 소방서나 소방관
아저씨에게 가서 도와달라고 하세요!
소방관은 우리의 친구이니까요!!!



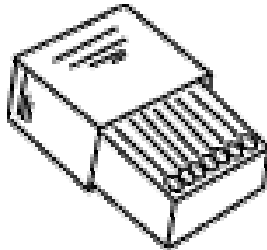
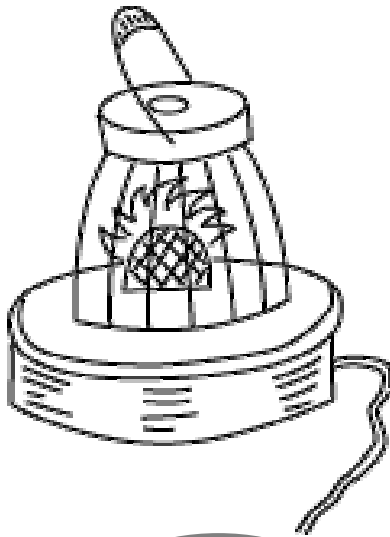


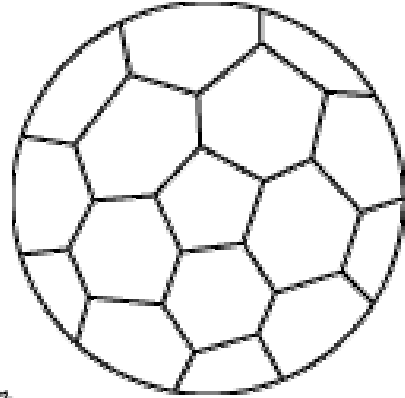
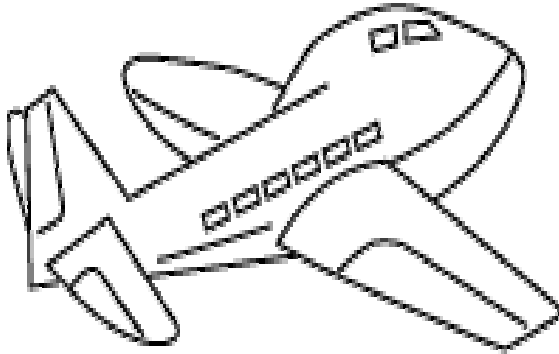
2. 소방관은 어떤 일을 할까요?



내 친구인 소방관들을 보면 겁낼 필요가 없어요.
소방관들은 도움이 필요한 곳에는 어디든지 가서
여러분의 어려움을 해결해 주지요.
소방관은 불만 끄는 것이 아니라 사람을 구조하고,
아픈 사람을 병원으로 빨리 데려다 줍니다.

3. **불**은 강나감이가 아니에요 !!!

어린이가 만지면 아픈 것은 **빨간색**으로,
강나감에는 **파란색**으로
동그라미를 그리고 예쁘게 색칠해 보세요.



불은 아주 위험해요.

성냥이나ライター를 보면 어른들께 가
드리세요.

4. **불**이 나면 어떻게 빠져나갈까요 !!!

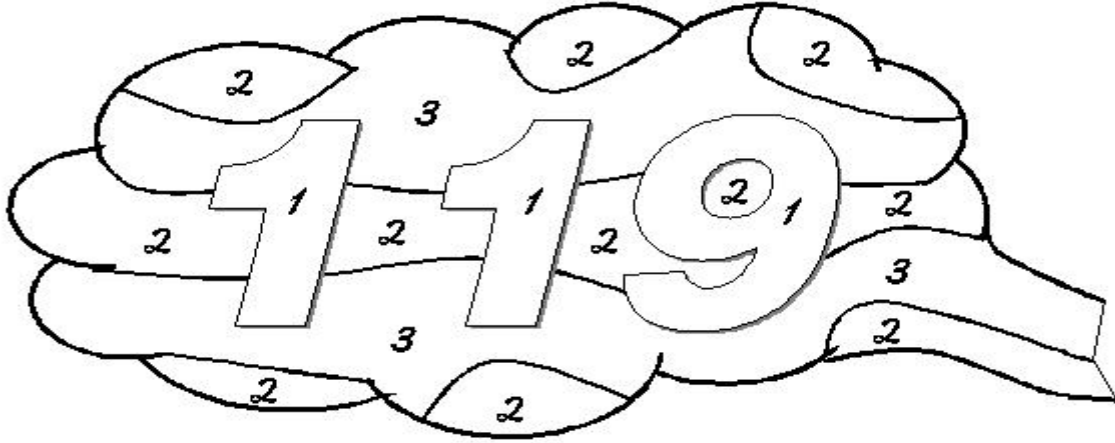


여기에 색칠을 해보세요.
벽에 여기가 있다고 생각하고 직접
떠라 해보세요. 잘 할 수 있죠?

5. 도움을 요청할 때 어떻게 할까요 !!!

㉞ 전화기의 수화기를 들고 119를 누르세요.

연기에 1번은 빨간색, 2번은 회색, 3번은 검정색으로 칠해 보세요. 보이는 숫자가 몇까요?



㉟ 전화가 연결되면 내가 있는 곳이 어디인지 말하세요.
주소를 모르면 근처 큰 건물을 말하세요.

OO건물 옆에 있는 집인데요,
엄마가 많이 아파요 ...

㊱ 불이 났는지, 누가 아픈지를 말하세요.

㊲ 소방관 아저씨가 하는 말을 잘 듣고 시키는 대로 하세요.



강남전화는 절대 안돼요!

소방관 아저씨가 다른 사람을 도와줄 수 없게 되거든요.


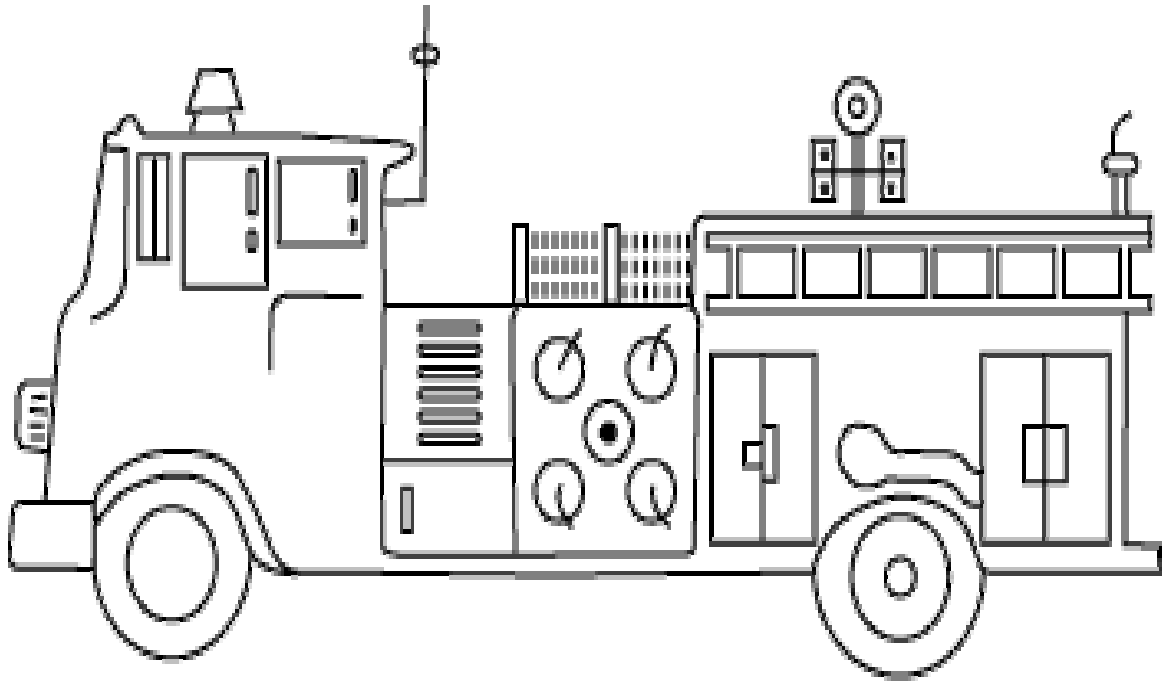
강남전화 양기로 약속 합시다!

6. 옷에 **불**이 붙으면 어떻게 해야 할까요 !!!




7. 서로 다른 곳을 찾아 보세요?

소방차 2대가 꼭 같을까요? 서로 다른 7개를 찾아 보세요.




8. 소방차는 빨리 가고 싶어요!!!



큰일 났어요, 불이 났어요,
빨리 가서 불을 꺼야 하는데 어디로 가야 하죠?
소방차가 오면 얼른 옆으로 비켜 주어야 해요!

9. 차가운 것과 뜨거운 것

뜨거운 것은 빨간색으로,
차가운 것은 파란색으로
동그라미를 그려 보세요.




가스레인지



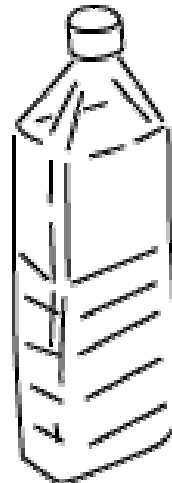
차



아이스크림



가스레인지



음료수병



음료수잔



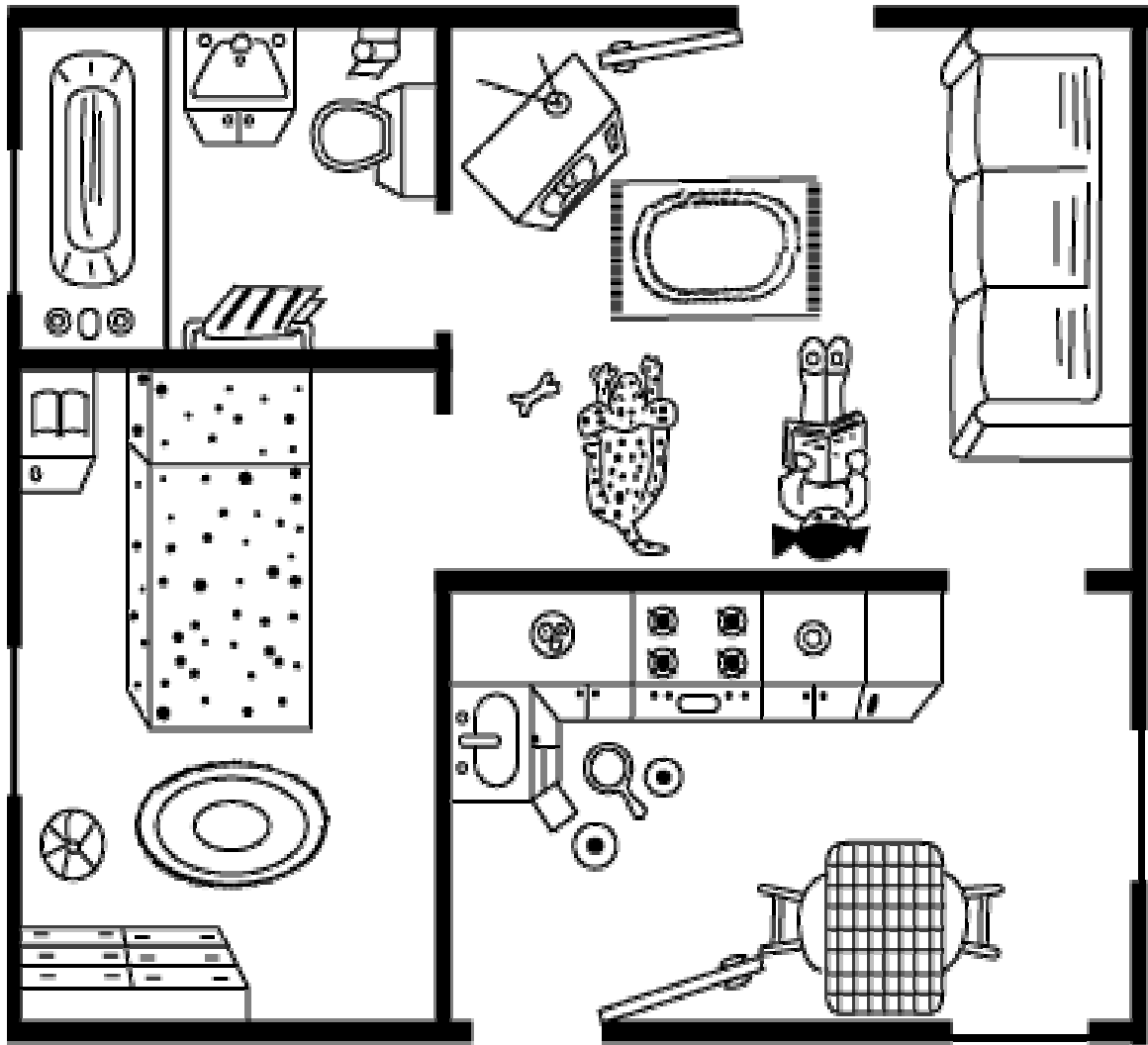
욕조



뜨거운 물건을 만지면 화상을 입을 수 있으니 절대 만지지 마세요. 데었을 때에는 찬물로 열기를 빼고 다음 병원치료를 받으세요.
도움이 필요하면 119에 신고하세요.

10. 우리집에 **불**이 나면 어떻게 해요?

잠자고 있는 동안에 주방에서 불이 나면, 거실에 있는 친구는 어디로 뛰어 나가야 할지 그림을 보고 이야기 해 보세요.

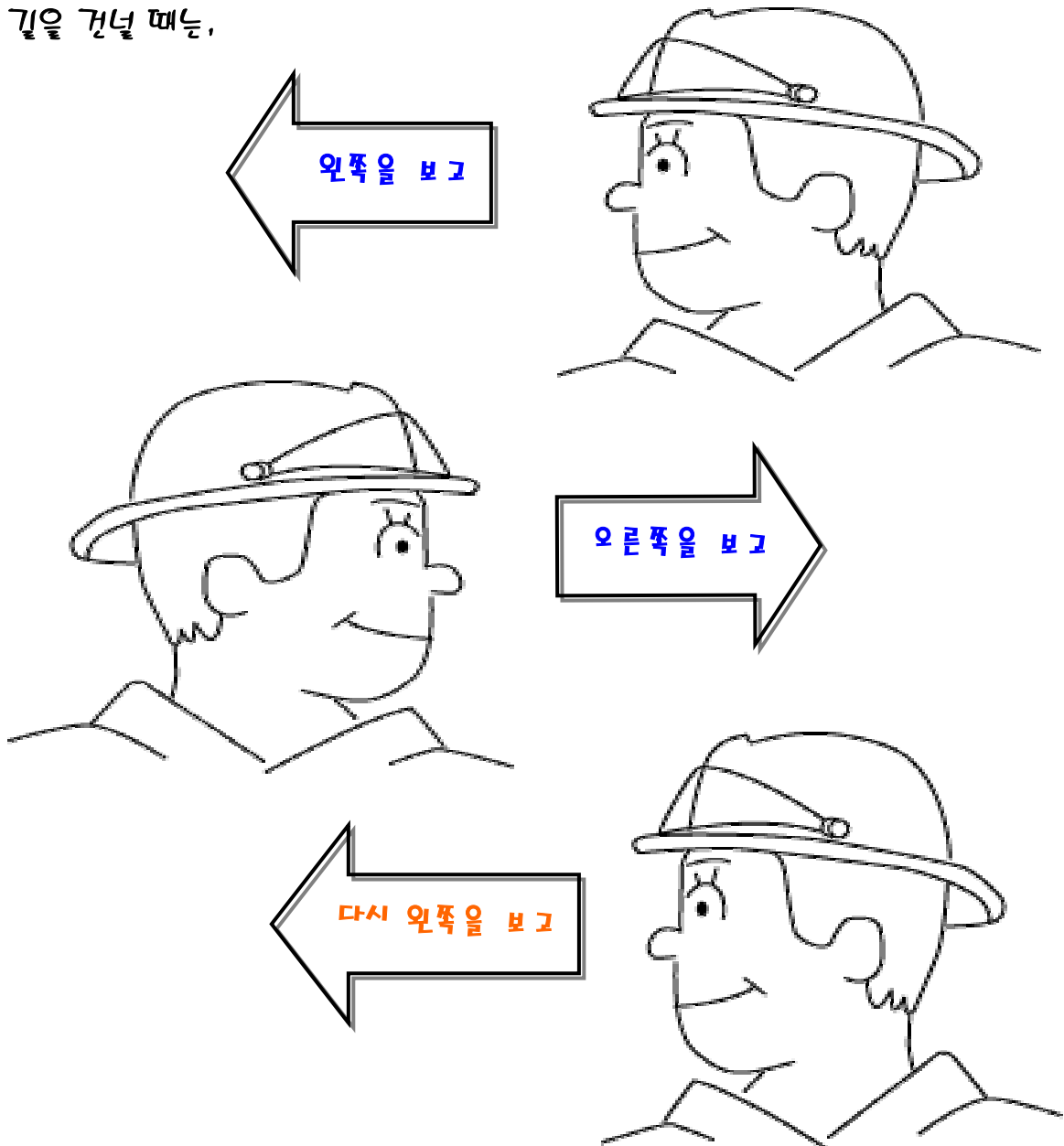


불이 났을 때 옷장이나 침대 밑에 숨으면 절대 안돼요.

위의 그림처럼 우리집을 그려보고, 어떻게 뛰어 나갈지, 나가서 어디에서 우리가족이 모두 모일지를 이야기 해보세요.

11. 어떻게 하면 안전하게 길을 건너까요?

길을 건너 때는,



길을 건너 때는,


- ♥언제나 횡단보도를 이용하세요.
- ♥교통신호를 꼭 지켜주세요.
- ♥왼쪽, 오른쪽, 다시 왼쪽을 보고 차가 오는지 확인하고 한 손을 높이 들고 건너세요.
- ♥**걸대 뛰지 마세요.**
- ♥여러분이 길을 건너는 것을 운전자가 볼 수 있게 하세요.

12. 모르는 물건을 만지지 마세요!!!




위험한 물건은 어디서나 볼 수 있어요.
무엇인지 모르는 물건은 건드리기 전에 반드시
어른들께 물어보세요.

13. 안전하게 스케이팅을 즐기려면...




- ♥스케이팅을 할 때는 언제나 헬멧을 쓰세요.
- ♥팔꿈치, 손목, 무릎에는 보호대를 하세요.
- ♥스케이팅 전용장소나 인도에서만 하세요.

14. 즐거운 자전거 타기




- ♥도로를 건널 때는 자전거에서 내려 끌고 가세요.
- ♥교통법규를 반드시 지켜주세요.
- ♥자전거 안전장치를 미리미리 해주세요.

15. 자동차를 탈 때는...



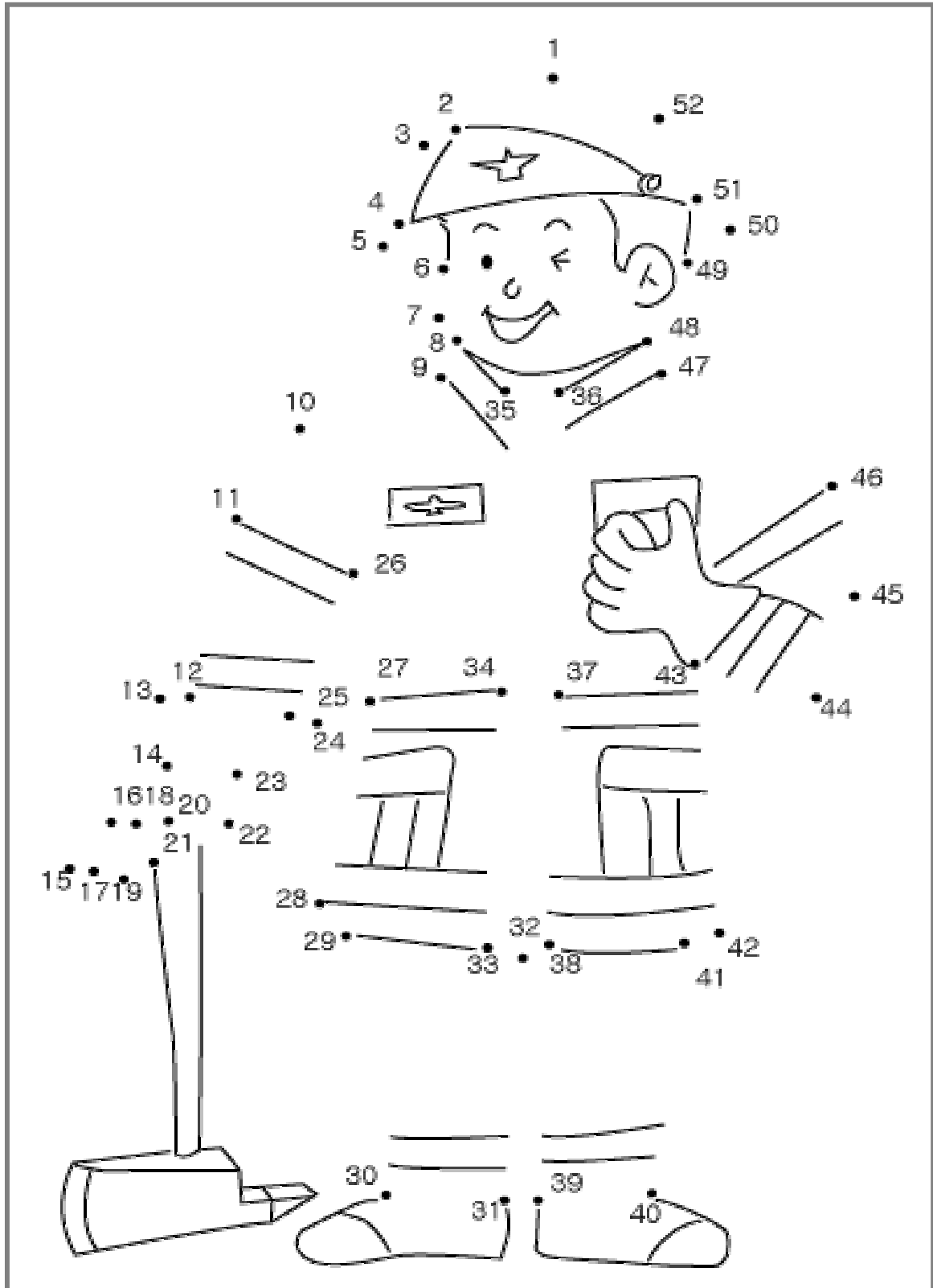
- ♥언제나 안전벨트를 하세요.
- ♥유아는 유아용 시트를 사용하세요.
- ♥어린이는 항상 뒷자리에 타세요.
- ♥차에 탄 모든 사람에게 안전벨트를 하라고 하세요.

16. 즐거운 물놀이가 되려면...




- ♥ 물가에 갈 때는 꼭 어른과 함께 가세요.
- ♥ 혼자 수영하지 마세요.
- ♥ 수영을 하기 전에는 준비운동을 하고 반드시
반복려 닦으세요.
- ♥ 응급처치 방법을 익혀두고, 위급한 일이 생기면
119에 전화하세요.

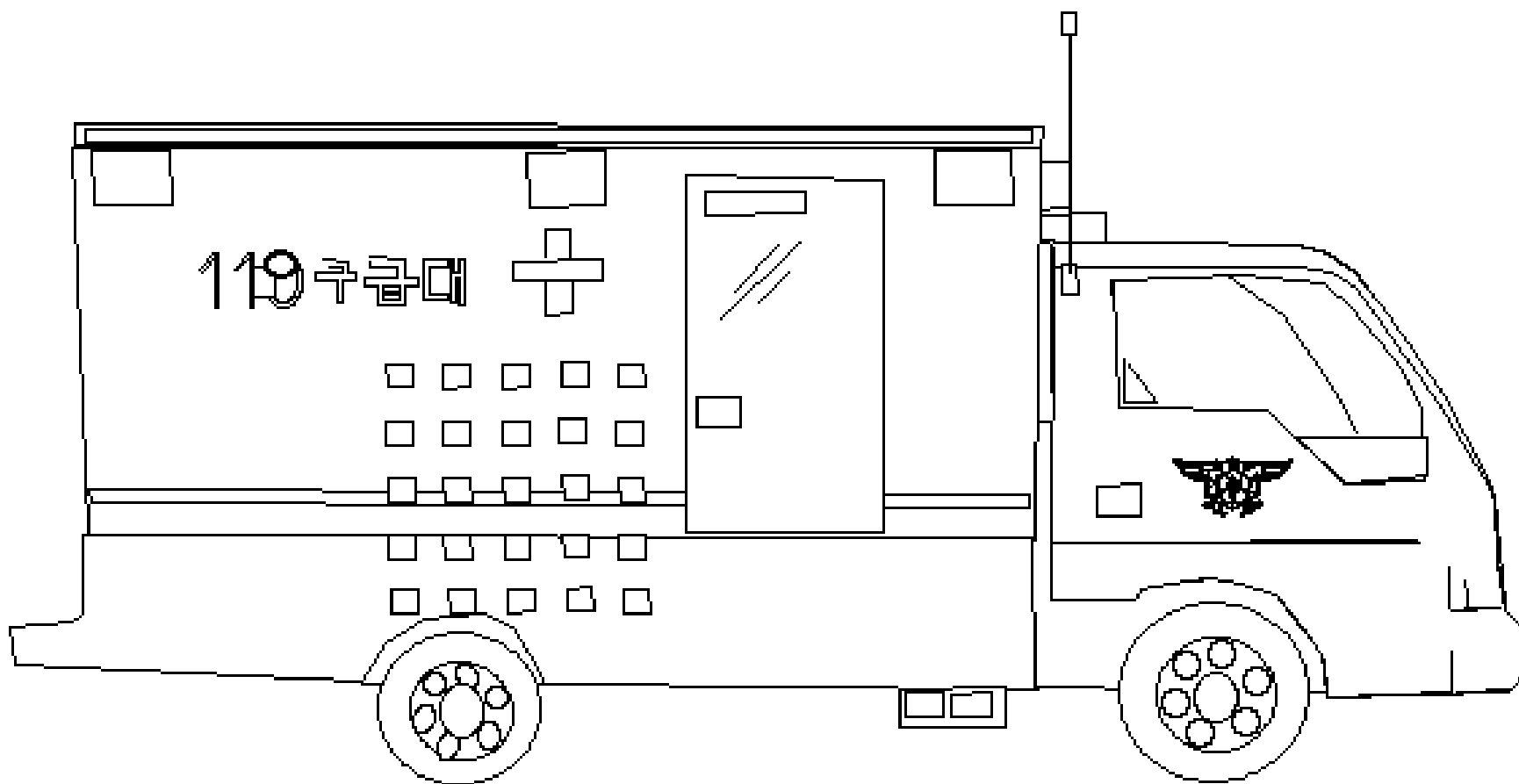
17. 점을 연결하면 누가 보이까요?



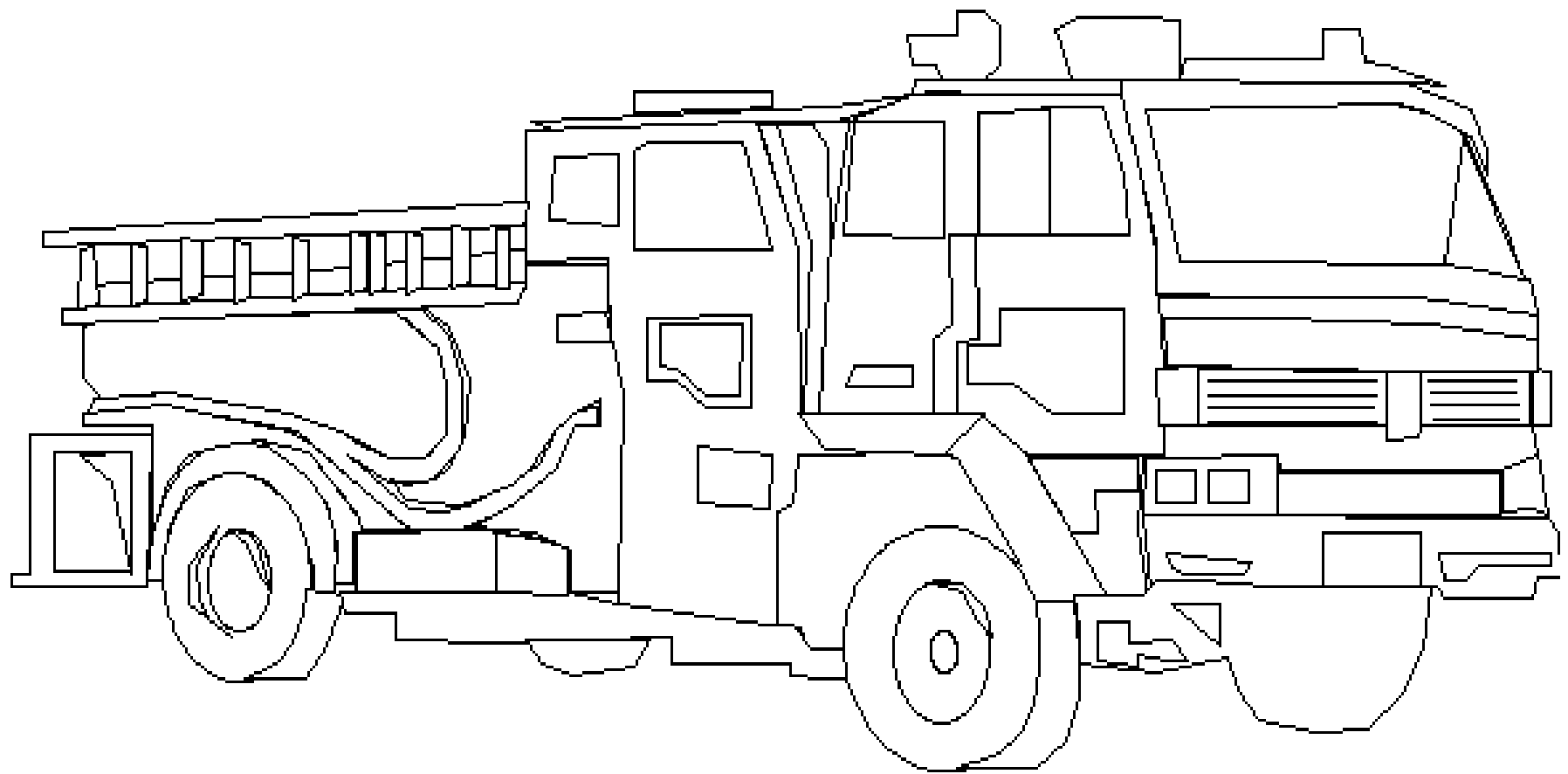
18. 소방차 색칠하기



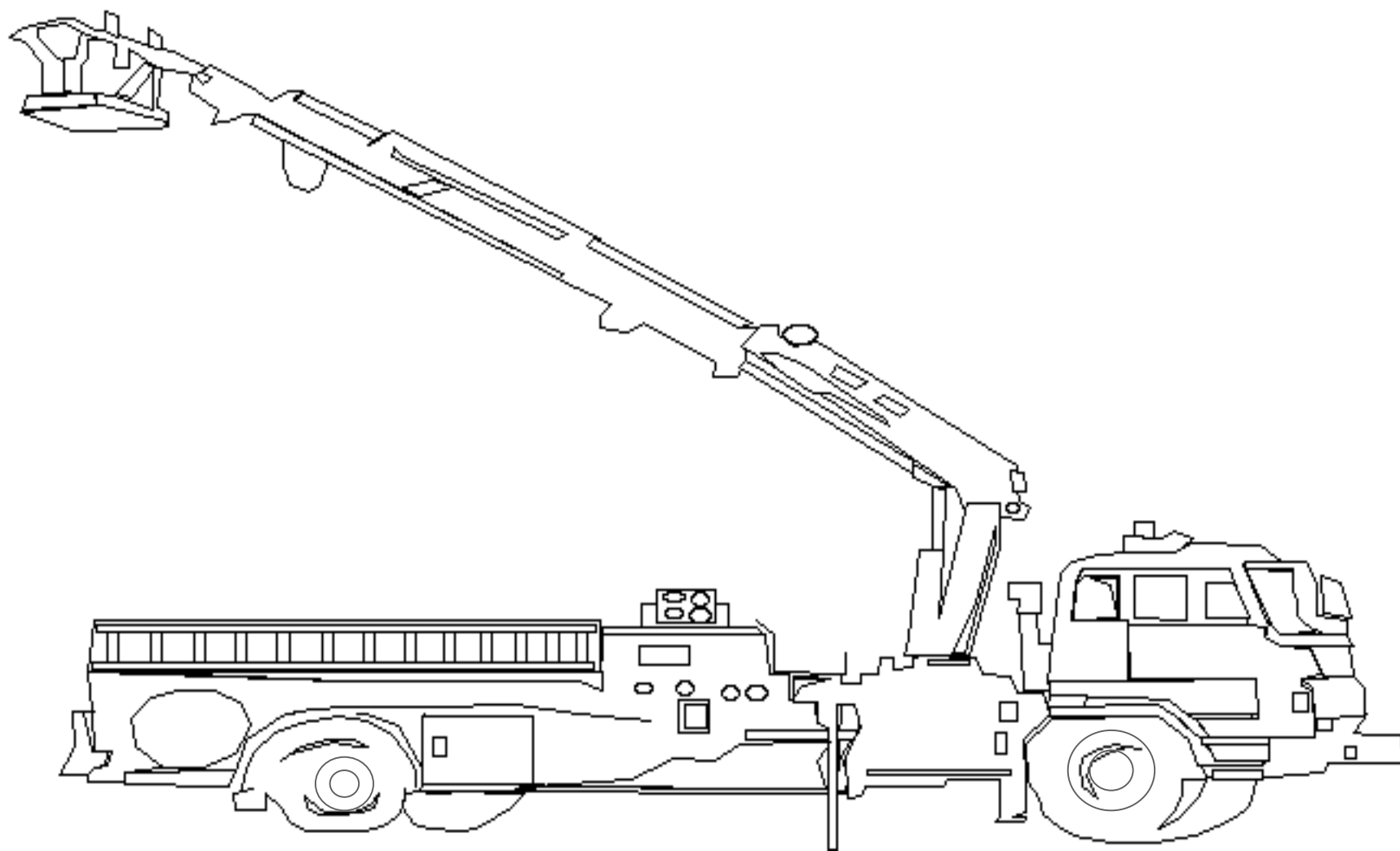
‘119 구조공작차’는 교통사고 등에서 사람을 구조하는데 사용하는 소방차입니다.



‘119 구급차’는 아픈 사람을 빨리 병원으로 데려다 주는 소방차입니다. “삐뽀 삐뽀~ 비켜주세요!”



‘소방펌프차’는 불이 났을 때 빨리가서 물을 끄는 소방차입니다. “대생~~ 불이 났어요. 서서 비켜주세요!”



‘소뺑사다리차’는 높은 곳에 있는 사람을 팅스로 내리기 위한 소방차입니다. 멋있죠!



임명장

유치원

반

위 어린이는 안전하게 생활할 것을 약속
하고, 안전에 관한 교육을 받았으므로
'**명예 어린이 소방대원**'으로 임명합니다.



소 방 방 재 청



119 소방안전 그림공부
119 Fire Safety Coloring Book

제작일 : 2004. 9.

기획 : 소방방재청(02-3703-5310~8)
소방혁신기획단(02-3703-5675)

삽화 : 중앙 119 구조대 소방령 김성연

©본 책자의 저작권은 소방방재청에 있으며,
무단복제를 금합니다.

궁금하신 사항은 아래 주소로 연락 주시기 바랍니다.

■ 소방방재청(<http://www.nema.go.kr>)

서울특별시 종로구 세종로 55 정부중앙청사

☎ 02) 3703-5310~8

■ 가까운 소방서 또는 파출소