



## 양념채소류 3월 가격 전월 대비 약보합세 전망

### 3월 도매가격 전망

- 양파, 마늘, 건고추 3월 도매가격은 재고량 감소하나 수입물량이 증가하여 전월 대비 약보합세 전망.
- 대파 및 쪽파 가격은 최근 기상여건 호조로 출하물량이 늘어나 전월 대비 약보합세 이나 평년보다 여전히 높을 전망.
- 풋고추 가격은 작년보다 출하량이 증가하여 작년보다 낮지만 전월보다 높게 형성될 전망.

#### 양념채소류 3월 도매가격 전월 및 평년 대비 등락률

단위: 원, %

		양파 (20kg)	마늘 (kg)	대파 (kg)	쪽파 (kg)	건고추 (600g)	풋고추(10kg)	
							일반계	청양계
3월 전망가격		24,000	5,600	1,800 ~2,200	4,500 ~5,000	8,800	65,000 ~75,000	68,000 ~78,000
등락률	전월 대비	-11.4	-3.6	-15.1~3.8	-9.4~0.7	-0.4	33.0~53.5	47.3~69.0
	평년 대비	33.2	155.5	45.0~77.3	220.7~256.4	65.0	2.0~17.7	-16.4~4.1

### 재배(의향)면적 전망

- 2011년산 양파 재배면적은 전년산 가격 상승으로 1.4% 증가하였음. 마늘은 전년산 가격 강세에도 불구하고 중구부족과 양파로의 작목전환 등의 영향으로 1% 감소하였음.
- 2011년산 건고추 재배의향면적은 노동력 부족 등으로 재배를 기피하는 농가가 늘어나 작년 대비 2.8% 감소할 전망이다. 여름대파의 재배의향면적은 작년 출하기와 금년 육묘기의 가격강세로 작년보다 10% 증가할 전망이다.

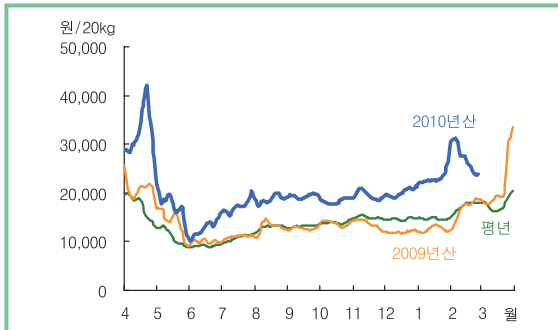
#### 2011년산 양념채소류 재배(의향)면적 작년 대비 증감률

단위: %

양파	마늘	건고추	여름대파
1.4	-1.0	-2.8	10.0

# 양파

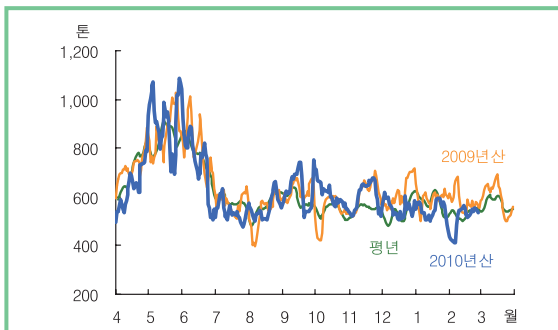
## ■ 양파 도매가격 동향 (상품)



주: 일별가격은 5일 이동평균치임. 평년가격은 2005년 4월~2010년 3월의 일별 가격 중 최대, 최소를 뺀 평균임.

자료: 서울특별시 농수산물공사.

## ■ 양파 반입량 동향



주: 일별 반입량은 5일 이동평균치임. 평년 반입량은 2005년 4월~2010년 3월의 일별 반입량 중 최대, 최소를 뺀 평균임.

자료: 서울특별시 농수산물공사.

## 3월 양파 가게 소비의향 감소

- 농업관측센터 소비자 패널 조사 결과, 양파 3월 가게 소비의향지수는 작년 동월(100)보다 7P 감소한 93으로 나타났다.
- 이는 최근 육류 소비 감소와 양파 가격 강세로 양파 수요가 위축되었기 때문으로 판단된다.

## 가격 동향 2월 상순 가격 높았으나 이후 하락세

- 양파 2월 가락시장 도매가격은 평년보다 61% 높은 상품 20kg당 2만 7,080원(중품 2만 4,540원)이었다. 순별로는 상순 3만 510원에서 중순 2만 7,090원, 하순 2만 4,150원으로 하락하였다.
- 상순에는 금년산 조생종 수확시기 지연이 예상되어 출고량이 감소하였을 뿐만 아니라 일시적인 명절 수요가 늘어났다. 그러나, 이후에는 정부수입물량 (TRQ) 도입 확대와 기상 여건 회복에 따른 출고량 증가로 가격은 하락세를 나타냈다.

## 저장출하동향 양파 조정재고량 작년과 비슷

- 2010년 4월~2011년 2월 20일까지 양파 수입량은 국내 양파 가격 상승으로 전년 동기보다 2배 가까이 늘어난 4만 1천 톤이었으며, 양파 공급량은 생산량과 수입량 증가로 전년 동기보다 4% 증가한 145만 3천 톤으로 추정된다.
- 한편 저장 양파 평균 부패율은 16.6%로 조사되어 작년(21.4%)보다 4.8% 낮은 수준이다.
- 양파 2월 20일 현재 정부비축물량(1,000톤)을 더한 재고량은 10만 9천 톤으로 작년보다 6% 적으나, 2월 말 현재 부패율을 적용한 조정재고량은 9만 1천 톤으로 작년 동월과 비슷한 수준이다.

## ■ 양파 공급량 추정

단위: 톤, %

연산		생산량 (A)	4~2월 수입량 (B)	공급량 (C=A+B)	소비량 (D) <sup>1)</sup>	2월말 총재고량 (C-D)	2월말 조정재고량 (부패율적용) <sup>2)</sup>
2010		1,411,646	40,911	1,452,557	1,343,724	108,833	90,974
2009		1,372,291	20,726	1,393,017	1,277,278	115,739	90,948
평년		1,118,353	38,123	1,156,476	1,055,625	103,249	84,999
증감률	전년	2.9	97.4	4.3	5.2	-6.0	0.0
	평년	26.2	7.3	25.6	27.3	5.4	7.0

주1: 소비량은 수출량을 포함한 수치임.

주2: 조정재고량은 부패율(작년 21.4%, 금년 16.6%)을 적용하여 추정하였음.

자료: 농업관측센터, 2월 20일 저장업체 조사치.

# 3월 가격 수입물량 증가로 전월대비 약세 전망

## 수입동향 및 전망 양파 3월 수입량 크게 늘어날 전망

- 2월 1~25일 양파 수입량은 신선양파 4,005톤, 건조양파 40톤, 냉동양파 190톤이며 이를 신선양파로 환산할 경우 4,767톤으로 작년 동기(1,001톤)보다 크게 늘어났다. 이는 국내 가격 강세가 지속됨에 따라 정부수입 물량을 조기에 도입했기 때문이다.
- 한편, 2011년 잔여 정부수입물량(약 1만 3천 톤)은 3월 중에 도입될 예정이다. 따라서, 3월 수입량은 작년 동월(530톤)보다 크게 늘어날 것으로 예상된다.

## 중국산지동향 중국 양파 가격 강세 지속 전망

- 2월 말 중국 양파 저장량은 작년과 비슷한 수준이나 수요 증가로 중국 양파 산지가격은 톤당 260달러(1,700위안)에 거래되어 전월보다 높으며, 중국산 신선양파 20kg당 국내 수입 가능가격도 전월보다 상승한 2만 6천 원으로 추정되어 2월 국내산 가격과 비슷한 수준이다.
- 상반기에 수확되는 운남·산둥지역의 금년산 양파 재배면적은 작년 가격 상승으로 작년보다 5~10% 정도 증가할 것으로 조사되었다.
- 지역별 작황은 운남 지역이 평년과 비슷한 수준을 유지하고 있으나, 산둥 지역은 겨울철 지속된 가뭄으로 양파 생육에 지장이 있는 상황이며, 가뭄이 회복되지 않을 경우 작황이 크게 나쁠 것으로 전망된다.
- 운남 지역의 수확이 시작되었으나 중국 내 수요 증가와 타 국가의 수입 수요 증가로 가격 강세가 계속될 것으로 전망된다.

## 양파 수입 실적

단위: 톤, %

구분	2008년산	2009년산	2010년산	'09~'10 증감률
4~1월	45,203	19,731	38,517	95.2
2월	8,004	1,509	4,767	215.9
3월	12,313	530		
계	65,519	21,770	43,284	98.8

주1: 2011년 2월 수입량은 1~25일까지의 실적임.

주2: 냉동양파, 건조양파, 초산조제양파는 수율을 적용하여 신선·냉장양파로 환산한 물량임.

자료: 관세청.

## 2011년산 양파 재배면적 작년대비 증감률

단위: %

구분	전북	전남	경북	경남	제주	전체
조생종	-	4.1	-	-	1.2	3.1
중만생종	2.6	0.1	-1.3	4.5	3.8	1.1
전체	2.6	0.7	-1.3	4.5	1.8	1.4

자료: 농업관측센터, 2월 20일 표본농가 및 지역모니터 조사치.

## 2011년산 조생종 10a당 수확량 작년대비 증감률

단위: %

전남	제주	전체
8.2	14.3	10.4

자료: 농업관측센터, 2월 20일 표본농가 및 지역모니터 조사치.

## 2011년산 조생종 추정생산량 증감률

면적 (ha)	단수 (kg/10a)	생산량 (만톤)	증감률(%)	
			작년대비	평년대비
2,620	6,272	16.4	13.8	5.3

자료: 농업관측센터, 2월 20일 표본농가 및 지역모니터 조사치.

## 조생종 포전거래 동향

- 조생종 포전거래 가격은 저장양파 가격 강세와 금년산 생육부진에 따른 가격 상승의 기대 심리로 작년보다 40% 이상 높게 형성되고 있다.
- 지역별 3.3㎡ 당 평균 가격은 제주 14,000원, 전남 고흥이 13,000원, 전남 무안 시설양파가 16,000원 내외로 조사되었다.

### 2011년산 조생종 생산량 작년보다 늘어날 듯

- 2011년산 양파 재배면적은 작년 수확기 가격이 높아 작년보다 1% 증가한 22,414ha로 추정되며, 품종별로는 조생종이 2,620ha, 중만생종이 19,794ha로 예상된다.
- 한편, 주산지인 전남 지역의 재배면적은 수확기 가격이 높았던 마늘로 작목을 전환할 것으로 예상되어 12월 관측월보에서는 3% 감소할 것으로 전망되었으나, 금년 2월 조사결과 마늘 종구 부족 및 노동력 부족 등의 영향으로 실제 마늘로 작목을 전환한 농가가 줄어 양파 재배면적은 1% 증가하는 것으로 나타났다.
- 금년산 조생종 양파 10a당 수확량은 작년보다 10% 증가할 것으로 보인다. 이는 겨울철 냉해로 생육이 부진하기는 하지만 습해와 병충해가 심했던 작년보다 작황이 좋을 것으로 예상되기 때문이다.
- 따라서, 조생종 양파 추정생산량은 재배면적과 단수 증가로 작년보다 14% 늘어난 16만 4천 톤으로 전망된다.

### 양파 작황 철저한 관리 필요

- 금년산 양파는 겨울철 한파로 인한 피해와 저온과 고온 교차에 따른 서릿발 피해가 나타나고 있을 뿐만 아니라, 생육 또한 부진한 상황이다. 따라서, 생육재생기 이후 적절한 추비와 봄철 병충해 방제 등을 실시하여 작황 관리에 만전을 기할 필요가 있다.

### 가격 전망 3월 도매가격은 전월대비 약세 전망

- 양파 3월 가격은 2011년산 조생종 수확시기 지연으로 저장양파 출하 조절이 이뤄져 평년보다 높게 형성될 전망이다.
- 그러나 2011년 잔여 정부수입물량이 3월 중 도입될 예정이므로 3월 상품 20kg당 가락시장 도매가격은 전월보다 11% 낮은 2만 4,000원으로 전망된다.

### 중기선행관측 금년산 수확기 가격 평년 수준될 듯

- 4월부터 출하될 조생종 생산량은 작년보다 14% 늘어난 16만 4천 톤 수준으로 전망된다.
- 따라서 조생종이 출하되는 4월 가락시장 도매가격은 상품 20kg당 1만 9,000원 수준으로 전월과 작년보다 각각 21%, 42% 낮을 것으로 전망된다. 그러나, 겨울철 한파로 인한 초기 생육 부진이 향후 기상 악화로 인해 회복되지 않을 경우 가격 하락폭은 줄어들 수 있다.
- 중만생종 추정 재배면적(작년대비 1% 증가)에 평년과 작년 단수 적용시 중만생종 생산량은 128만 1천~133만 2천 톤 수준으로 작년보다 늘어날 것으로 보인다. 따라서, 5월 이후 가락시장 도매가격은 평년 수준으로 하락할 것으로 보여 조기예보지수는 "정상" 단계가 될 것으로 전망된다.

### ■ 양파 도매가격 동향

단위: 원/20kg

연산		4월	5월	6월	7월	8월	9월	10월	11월	12월	1월	2월	3월
2010	상품	32,613	16,974	12,791	17,468	18,579	19,277	18,282	19,538	20,127	22,860	27,084	
	중품	24,075	12,922	10,853	14,087	15,951	16,565	15,956	17,040	16,957	21,134	24,544	
2009	상품	20,800	14,040	10,020	11,020	13,040	12,700	13,740	13,680	12,000	12,600	16,181	21,141
	중품	18,040	12,400	8,780	9,320	11,300	11,760	12,560	12,460	10,320	11,300	13,660	18,160
평년	상품	17,807	11,553	9,153	10,747	13,013	13,173	13,933	14,960	14,640	14,980	16,847	18,014
	중품	14,080	9,727	7,680	8,587	10,853	11,860	12,413	13,640	12,877	13,140	14,127	14,780

주: 평년 가격은 2005년 4월~2010년 3월의 최대, 최소를 뺀 연산 기준 평균임.  
자료: 서울특별시 농수산물공사.

## 가격 동향 2월 도매가격 1월 대비 하락

- 대파 1월 가락시장 도매가격은 상품 kg당 2,650원 (중품 2,420원)으로 작년과 평년보다 130% 높은 수준이었다.
- 이는 12월부터 이어진 한파가 1월까지 장기화되면서 출하량이 크게 줄었기 때문이다. 그러나 2월부터 기상 여건이 호전되고 수입량도 증가하면서 2월 도매가격은 1월보다 17% 하락하였다.

## 출하 동향 3월 출하량 작년보다 21% 감소 전망

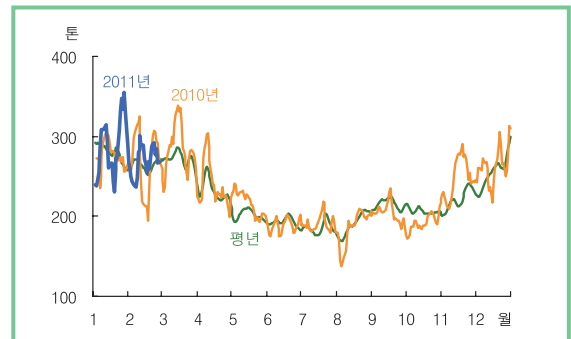
- 대파 3월 출하량은 출하면적과 단수 감소로 작년 동월보다 21% 감소할 전망이다.
- 출하면적은 겨울대파 재배면적 감소로 작년 동월보다 9% 줄어들 것으로 조사되었다. 부산·경남과 전남 등 겨울대파 출하면적은 9%, 전북과 충청지역의 월동 대파 출하면적은 10~11% 감소할 것으로 조사되었다.
- 10a당 수확량은 지속된 한파와 폭설의 영향으로 작년보다 12% 감소할 전망이다.
- 대파 4월 출하면적도 작년 동월보다 11% 감소할 전망이다이며, 5월은 재배면적이 증가한 월동대파 출하가 시작되면서 4월보다는 출하면적 감소폭이 완화될 전망이다.

## ■ 대파 도매가격 동향 (상품)



주: 일별가격은 5일 이동평균치임. 평년은 2006년 1월~2010년 12월의 일별 가격 중 최대, 최소를 뺀 평균임.  
자료: 서울특별시 농수산물공사.

## ■ 대파 반입량 동향



주: 일별 반입량은 5일 이동평균치임. 평년 반입량은 2006~2010년의 일별 반입량 중 최대, 최소를 뺀 평균임.  
자료: 서울특별시 농수산물공사.

## ■ 대파 3월 출하량 작년 대비 증감률

단위: %

구분	경기 강원	충청	전북	전남	경북	부산 경남	전체
출하면적	-5.6	-11.3	-9.8	-9.4	-7.5	-8.7	-9.0
단수	-2.5	-3.4	-18.1	-13.0	-8.9	-9.4	-11.6
출하량	-8.1	-14.7	-27.9	-22.4	-16.4	-18.1	-20.6

자료: 농업관측센터, 2월 20일 표본농가 및 지역모니터 조사치.

## ■ 대파 월별 출하 면적 작년 대비 증감률

단위: %

출하 시기	경기 강원	충청	전북	전남	경북	부산 경남	전체
4월	-20.9	-14.6	-4.9	-9.8	-5.8	-15.5	-10.5
5월	-3.8	-12.8	-1.1	-5.6	1.1	-12.1	-2.6

자료: 농업관측센터, 2월 20일 표본농가 및 지역모니터 조사치.



# 대파

## 작황 나빠 3월 가격 평년보다 높은 수준 유지할 듯

### 주산지 동향

- 3월에는 전남 신안, 진도, 영광과 부산에서 주로 출하될 예정이다. 2월 말 현재까지 신안이 75%, 진도 65%, 부산이 55% 정도 출하 완료되었으며 전년보다 약 5~10% 정도 출하가 지연된 것으로 나타났다. 향후 남은 면적 중 출하 가능면적은 작년보다 다소 적은 것으로 나타났다.
- 부산지역 대파는 한파의 영향으로 정식이 15일 정도 지연되어 3월 15일 이후 출하물량이 이전 물량보다 많을 것으로 전망된다.
- 대파 포전거래는 작년 10월부터 금년 1월까지 대부분 완료되었으며 2월에 일부 거래된 포전 가격은 전남지역이 3.3㎡당 1만 8,000~2만원, 부산지역이 1만~1만 5,000원, 충청지역은 7,000~9,000원 수준인 것으로 조사되었다.

### ■ 대파 포전거래가격 동향(전남)

단위: 원/3.3㎡

구분	1월		2월	
	상품	중품	상품	중품
2011	18,000~20,000	10,000~15,000	18,000~20,000	10,000~15,000
2010	10,000	8,000	13,000	12,000

자료: 농업관측센터, 2월 20일 지역모니터 조사치.

### ■ 대파 포전거래가격 동향(부산 · 충청)

단위: 원/3.3㎡

부산	충청
10,000~15,000	7,000~9,000

자료: 농업관측센터, 2월 20일 지역모니터 조사치.

### 수입 전망 3월 대파 수입 감소 전망

- 1~2월 신선대파 수입량은 국내 가격 강세로 각각 3,373톤, 2,555톤이며 수입이 없었던 작년과 큰 대조를 이루었다.
- 중국 대파 2월 산지 가격은 kg당 1.5위안(257원)으로 작년 동월보다 19% 낮은 수준이다.
- 3월 대파 수입량은 1~2월보다 감소한 1천 톤 내외가 될 전망이다.

### 가격 전망 3월 가격 전월과 비슷할 전망

- 대파 3월 가락시장 도매가격은 출하면적과 단수 감소로 여전히 평년 동월보다 높은 상품 kg당 1,800~2,200원으로 전망된다.
- 3월 한파가 작년과 같이 심화될 경우 진도, 신안의 작업 여건이 악화되면서 대파 가격은 2,300원 이상으로 상승할 것으로 전망된다.
- 그러나 3월 꽃샘 추위가 1~2회에 그치고 기간도 장기화되지 않을 경우, 산지 작업은 다시 원활해질 것으로 전망된다. 또한 영광지역 대파 생육도 빨라질 것으로 예상되어 이 경우 대파 가격은 1,800원 수준까지 하락할 가능성도 있다.

# 겨울 및 월동대파 병해 방제 철저

## 중기선행관측 여름대파 재배의향면적 작년보다 증가

- 7월 이후 출하될 여름대파 재배의향면적은 작년보다 10% 증가할 것으로 조사되었다. 이는 작년 출하기와 금년 육묘기인 2~3월 대파 가격이 작년보다 높았거나 높을 것으로 전망되기 때문이다.
- 지역별로는 경기지역이 11% 증가하여 상대적으로 강원지역(4% 증가)보다 재배의향이 높았으며 경기·강원 지역 대파 정식은 7~15일 지연될 것으로 조사되었다.

## 조기 예보 겨울·월동대파 병해 방제 철저

- 3~4월 출하상황을 고려할 경우 조기에보지수는 "경계" 단계가 예상된다. 그러나 5월부터 월동대파 출하가 활발해지면서 "주의" 단계로 하향 조정될 전망이다.
- 최근 기상 여건이 좋아지면서 3~4월에 흙색썩음균핵병 등의 병해가 발생할 가능성이 있다. 따라서 겨울 및 월동 대파의 병해 방제에 만전을 기할 필요가 있다.

## 여름대파 정식은 3월에 많이 늘어

- 여름대파 월별 정식의향은 3월에 21%, 4월에 3%, 5월에 12% 증가할 것으로 나타나 3월에 정식면적을 늘리고자 하는 농가의비율이 4~5월에 비해 상대적으로 높은 것으로 조사되었다.

## 여름대파 재배의향면적 작년 대비 증감률

단위: %

경기	강원	전체
11.3	3.9	10.0

자료: 농업관측센터, 2월 20일 표본농가 및 모니터 조사치.

## 여름대파 월별 재배의향면적 작년 대비 증감률

단위: %

지역	3월	4월	5월 이후	전체
경기	22.4	3.5	14.2	11.3
강원	13.3	0.8	0.0	3.9
전체	20.8	3.0	11.7	10.0

자료: 농업관측센터, 2월 20일 표본농가 및 모니터 조사치.

## 여름대파 생산량 작년 대비 증감률

단위: %

	2011년 추정 생산량			증감률(%)	
	재배면적 (ha)	평년단수 (kg/10a)	생산량 (톤)	작년 대비	평년 대비
경기	2,970	2,059	74,518	22.6	0.3
강원	801	2,683	21,504	11.2	28.4
전체	3,771	2,546	96,022	19.8	5.5

자료: 농업관측센터 추정치.

## 대파 도매가격 동향

단위: 원/kg

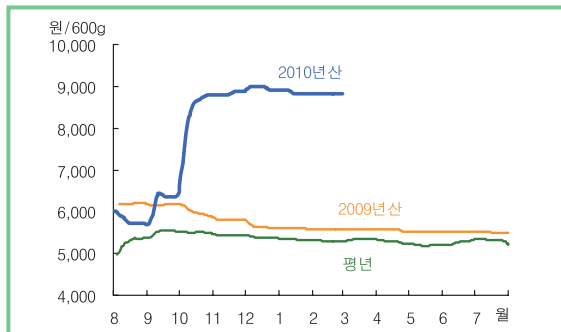
구분		1월	2월	3월	4월	5월	6월	7월	8월	9월	10월	11월	12월
2011	상품	2,649	2,119										
	중품	2,421	1,798										
2010	상품	1,142	1,638	1,472	1,791	1,801	1,876	1,393	1,663	3,681	3,191	2,503	1,971
	중품	1,027	1,468	1,257	1,568	1,555	1,704	1,159	1,464	3,179	2,630	2,030	1,739
평년	상품	1,133	1,256	1,241	1,096	1,116	1,062	965	1,173	1,356	1,318	1,291	1,122
	중품	1,005	1,106	1,066	937	952	960	807	1,020	1,144	1,090	1,093	931

주: 평년 가격은 2006년 1월~2010년 12월의 최대, 최소를 뺀 연산 기준 평균임.

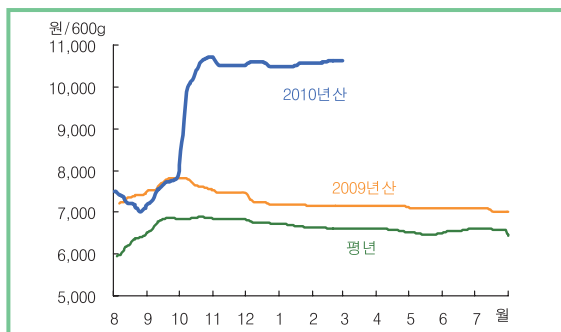
자료: 서울특별시 농수산물공사.

# 건고추

## ■ 화건 도매가격 동향 (상품)



## ■ 양건 도매가격 동향 (상품)



주: 일별 가격은 5일 이동평균치임. 평년 가격은 2005년 8월 ~2010년 7월의 일별 가격 중 최대, 최소를 뺀 평균임. 8월 가격은 햇 건고추 가격 기준임.  
자료: 농수산물유통공사.

## ■ 금년산 건고추 재배의향면적 작년 대비 증감률

단위: %

경기	강원	충북	충남	전북	전남	경북	경남	전체
-3.1	-4.3	-4.2	-3.3	-2.9	-1.3	-3.0	-0.7	-2.8

자료: 농업관측센터, 2월 20일 표본농가 조사치.

## 건고추(화건) 2월 도매가격은 전월 대비 보합세

- 건고추 화건 2월 상품 600g당 5대 도매시장 도매가격은 평년 동월보다 65% 높은 8,820원(중품 8,180원), 양건은 59% 높은 1만 600원(중품 1만 40원)이었다.
- 이는 2월 건고추 수입이 다소 주춤하였고 2010년 생산량 감소로 재고량이 적었기 때문이다.

## 2월 산지가격 작년보다 높게 형성

- 건고추 화건 2월 상품 600g당 산지가격은 7,480원으로 작년보다 56% 높으며, 양건은 52% 높은 8,340원 수준이었다.

## ■ 건고추 2월 산지가격 동향(상품)

구분	2009년산	2010년산	등락률(%)
화건	4,800	7,480	55.8
양건	5,480	8,340	52.2

주: 가격은 서안동농협 고추공판장 2월 평균 경매가격임.  
자료: 서안동농협 고추공판장.

## 건고추 재고량은 작년보다 크게 감소

- 2월말 건고추 재고량은 소비량이 감소하였지만 공급량도 줄어, 작년보다 25% 적은 1만 8,168톤으로 추정된다.

## 건고추 2월 수입량은 다소 주춤세

- 2월 건고추 수입량은 작년 동기보다 4% 감소한 6,575톤이었다. 이 중 건고추와 고춧가루 형태의 수입량은 855톤으로 작년 동기보다 26% 감소하였지만, 관련품목 수입량을 건고추로 환산한 중량은 1% 증가한 5,720톤이었다.

## ■ 건고추 공급량 추정 (2월말 현재)

단위: 톤

연산	생산량 (A)	8~2월 수입량 (B)	공급량 (C=A+B)	8~2월 소비량 (D)	2월말 재고량 (E=C-D)
2010	95,391	57,925	153,316	135,148	18,168
2009	117,324	46,419	163,743	139,449	24,294
증감률(%)	-18.7	24.8	-6.4	-3.1	-25.2

자료: 농업관측센터 추정치.



# 3월 가격, 수입 증가하나 재고량 부족으로, 전월과 비슷할 듯

## 건고추 3월 수입량은 다소 증가할 듯

- 3월 건고추 수입량은 국내 가격 강세로 작년 동월보다 2% 증가한 7,000톤으로 전망된다.

## 건고추(화건) 3월 가격 전월 대비 보험세 전망

- 3월 건고추(화건) 상품 600g당 도매가격은, 수입이 증가하지만 생산량 감소로 재고량이 부족하여, 평년 동월보다 58% 높은 8,800원으로 전월 대비 보험세를 나타낼 것으로 전망된다.

## 2011년산 건고추 재배의향면적은 감소할 듯

- 2011년산 건고추 재배의향면적은 2010년산보다 3% 감소할 것으로 조사되었다. 이는 2010년산 건고추 가격 강세에도 불구하고 농촌 고령화에 따른 노동력 부족과 작년 병충해로 인한 작황 악화로 건고추 재배를 기피하려는 농가들이 많았기 때문이다.

## 중국 건고추 산지가격은 강세 지속

- 2월 말 중국 건고추 산지 거래가격(산동성 청도 기준)은 톤당 1만 4,000위안(2,182달러)으로 작년 동월보다 17% 높은 수준이었다.
- 민간수입가능가격은 600g당 5,800원, 도매가격은 6,400원으로 작년 동월보다 각각 27% 높은 것으로 추정된다.
- 냉동고추 민간 수입가능가격은 600g당 600원, 가공 후 국내 판매 원가는 4,300원으로 작년 동월보다 각각 23%, 17% 높은 것으로 추정된다.

## 2011년 건고추 TRQ 운용현황

- 2011년 건고추 연간 TRQ 계획량은 6,185톤이며 2월까지 2,000톤, 나머지 4,185톤에 대해서는 5월까지 모두 도입하여 판매할 예정이다.

## ■ 고추 수입실적<sup>1)</sup>

단위: 톤

연산	8월	9월	10월	11월	12월	1월	2월	3월	4월	5월	6월	7월	합계
2010	7,109	5,260	7,727	12,265	9,897	9,092	6,575 <sup>2)</sup>						57,925
2009	5,343	5,791	7,086	6,868	7,714	6,784	7,653	6,862	5,816	7,784	6,558	5,728	79,987

주1: 기타소스·혼합조미료, 냉동고추, 고추장, 고춧가루와 김치에 포함되어 있는 고춧가루를 수출을 적용하여 건고추로 환산한 중량과 건고추 수입량을 합한 수치이며, 휴대품 반입량은 포함시키지 않음.

주2: 2011년 2월 수입량은 1~25일까지의 실적임.

자료: 관세청.

## ■ 고추 도매가격 동향(화건)

단위: 원/600g

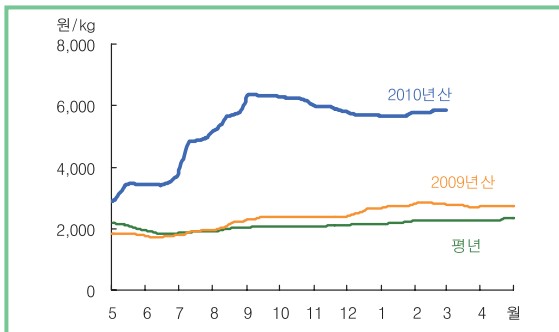
연산		8월	9월	10월	11월	12월	1월	2월	3월	4월	5월	6월	7월
2010	상품	5,807	6,224	8,350	8,818	8,958	8,855	8,820					
	중품	5,259	5,711	7,851	8,308	8,402	8,196	8,184					
2009	상품	6,198	6,168	5,999	5,805	5,648	5,597	5,580	5,580	5,570	5,520	5,520	5,508
	중품	5,798	5,788	5,598	5,366	5,189	5,117	5,100	5,100	5,090	5,040	5,040	5,040
평년	상품	5,385	5,503	5,503	5,447	5,388	5,335	5,303	5,334	5,280	5,201	5,265	5,320
	중품	5,003	5,101	5,060	4,987	4,926	4,880	4,868	4,868	4,824	4,758	4,822	4,880

주: 평년 가격은 2005년 8월~2010년 7월의 최대, 최소를 뺀 연산 기준 평균임. 8월 가격은 핫 건고추 가격 기준임.

자료: 농수산물유통공사.

# 마늘

## ■ 난지형 마늘 도매가격 동향 (상품)



주: 일별가격은 5일 이동평균치임. 평년가격은 2005년 5월~2010년 4월의 일별 가격 중 최대, 최소를 뺀 평균임.  
자료: 농수산물유통공사.

## 중국 산지 동향

- 2월말 중국 마늘 산지 가격은 톤당 1,900달러이며, 이는 작년보다 69% 높은 수준이다.
- 중국 2011년산 마늘 재배면적은 수익성이 좋아 2010년산 대비 20% 증가하였으며 작황은 양호한 편이다. 하지만 작년 10월부터 지속된 가뭄이 구비대기에도 지속된다면 생산량이 감소할 전망이다.

## 2월 마늘 수입 실적

- 2월 수입량은 정부수입물량 2,100톤(신선마늘), 냉동마늘 2,121톤, 초산조제마늘 204톤, 건조마늘 24톤이다. 이를 신선마늘로 환산할 경우 4,931톤으로 작년 동기보다 69% 증가한 수준이다.

## 2월 가격 전월 대비 강보합세

- 난지형 마늘의 2월 상품 5대 도매시장 도매가격은 5,810원/kg(중품 5,320원)으로 평년보다 165% 높으며, 깎마늘과 한지형 마늘 가락시장 도매가격은 각각 8,290원(중품 7,240원), 9,100원(중품 8,600원)으로 평년보다 크게 높았다.
- 이는 2010년산 저장마늘 재고량이 적은 상황에서 최근 정부비축물량 조기도입 계획으로 저장마늘의 물량 조절이 이루어지고 있기 때문이다.

## 마늘 재고량은 작년보다 32% 적어

- 2010년 5월~2011년 2월까지 마늘 수입량은 7만 톤으로 전년 동기보다 121% 증가하였다.
- 동기간 국내 마늘 총공급량은 수입량이 증가하였지만 2010년산 생산량 감소폭(24%)이 컸기 때문에, 2009년산 동기보다 12% 감소한 34만 톤으로 추정된다.
- 마늘 2월 말 재고량(정부비축물량 3,675톤 포함)은 2만 2천 톤이며, 부패율을 적용하면 1만 9천 톤으로 작년 동월보다 32% 적은 것으로 추정된다.

## ■ 마늘공급량 추정

단위: 톤, %

연산	생산량 (A)	5~2월 수입량 (B)	공급량 (C=A+B)	종자용 (D)	5~2월 소비량 (E) <sup>1)</sup>	2월말 총재고량 (F=C-D-E)	2월말 조정재고량 (부패율적용) <sup>2)</sup>
2010	271,560	70,293	341,853	63,000	257,094	21,759	19,485
2009	357,278	31,744	389,022	65,000	292,038	31,984	28,525
증감률	-24.0	121.4	-12.1	-3.1	-12.0	-32.0	-32.3

주1: 소비량은 수출량을 포함한 수치임.

주2: 부패율은 작년 10%, 금년은 10.5%로 적용하여 환산하였음.

자료: 농업관측센터, 2월 20일 저장업체 조사치.

# 정부수입물량 조기 도입으로 3월 가격 약보합세 전망

## 3월 민간 수입량 감소하지만, 정부수입물량 조기 도입

- 3월 민간 수입량은 냉동마늘 중심으로 전월보다 다소 감소한 2천 톤 내외로 추정된다.
- 정부는 2월 4,600톤, 3월 5,000톤을 조기 도입할 계획에 있으며, 가격이 불안정할 경우 지속적으로 방출할 것으로 보인다.

## 3월 가격은 전월 대비 약보합세 전망

- 2010년산 마늘 재고량(19,485톤)이 작년 대비 32% 적지만, 3월 말까지 정부수입물량이 조기 도입되어 3월 마늘 도매가격은 전월보다 3% 낮은 5,600원/kg으로 전망된다.
- 하지만 3월 중 한파로 인해 2011년산 마늘 수확이 지연된다면, 저장물량 출하 조절로 3월 가격은 전망치보다 상승할 가능성이 있다.

### 2011년산 면적 작년보다 1% 감소

- 2011년산 마늘 재배면적은 노동력과 종자 부족 등의 영향으로 작년보다 1% 감소한 2만 2,187ha로 추정된다.
- 특히 난지형의 경우 전남 지역의 종구 부족 현상이나 양파로의 작목전환현상이 예상보다 심해 11월 20일 조사한 재배 면적 증감률(1.7% 증가)과는 달리 2.2% 감소할 것으로 조사되었다.
- 추정 재배면적에 평년 단수(1,322kg/10a)를 적용할 경우, 금년 마늘 생산량은 29만 톤으로 작년보다 8% 증가하지만, 평년 대비 19% 감소할 것으로 전망된다.

### ■ 금년 재배면적 작년 대비 증감률

단위: %

	충북	충남	전북	전남	경북	경남	제주	전체
한지	3.8	2.0	2.9	-	3.8	-	-	3.3
난지	-	3.1	2.2	-5.7	5.1	6.2	-7.8	-2.2
전체	3.8	2.5	2.3	-5.7	4.4	6.2	-7.8	-1.0

자료: 농업관측센터, 2월 20일 표본농가 및 모니터 조사치.

### ■ 마늘 수입 동향<sup>1)</sup>

단위: 톤

연산	5월	6월	7월	8월	9월	10월	11월	12월	1월	2월	3월	4월	합계
2010	1,984	1,164	4,016	13,892	5,604	10,470	8,225	15,108	4,909	4,931 <sup>2)</sup>			70,293
2009	1,892	2,296	2,918	2,458	4,506	2,930	3,965	5,775	2,209	2,788	2,466	4,208	38,138
2008	4,166	4,402	3,999	3,313	3,089	9,299	8,267	6,058	2,537	2,480	3,304	2,674	53,590

주1: 깐마늘, 냉동마늘, 건조마늘, 초산조제마늘은 수율을 적용하여 신선·냉장마늘로 환산한 물량임.

주2: 2011년 2월 수입량은 1~25일까지의 실적임.

자료: 관세청.

### ■ 마늘 도매가격 동향(난지형)

단위: 원/kg

연산		5월	6월	7월	8월	9월	10월	11월	12월	1월	2월	3월	4월
2010	상품	3,293	3,489	4,741	5,621	6,337	6,222	5,925	5,709	5,679	5,810		
	중품	3,050	3,207	4,345	5,126	5,747	5,639	5,401	5,218	5,189	5,320		
2009	상품	1,820	1,742	1,893	2,123	2,350	2,384	2,384	2,562	2,741	2,831	2,740	2,730
	중품	1,576	1,502	1,689	1,911	2,120	2,158	2,164	2,312	2,497	2,631	2,540	2,530
평년	상품	2,070	1,860	1,897	2,000	2,055	2,060	2,078	2,099	2,112	2,192	2,257	2,267
	중품	1,865	1,638	1,694	1,807	1,868	1,892	1,914	1,952	1,998	2,060	2,072	2,119

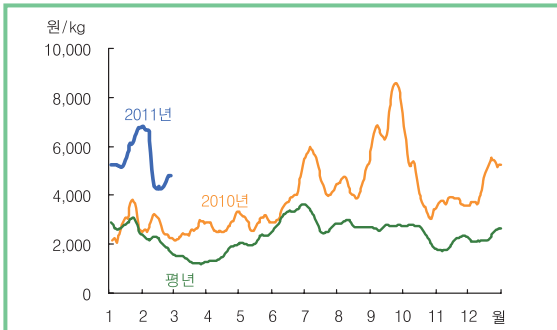
주: 평년 가격은 2005년 5월~2010년 4월의 최대, 최소를 뺀 연산 기준 평균임.

자료: 농수산물유통공사.

# 쪽파

## 3월 가격 전월 대비 약보합세 전망

### ■ 쪽파 도매가격 동향 (상품)



주: 일별가격은 5일 이동평균치임, 평년가격은 2006 ~ 2010년의 일별 가격 중 최대, 최소를 뺀 평균임.

자료: 서울특별시 농수산물공사.

### ■ 쪽파 3월 출하량 작년 대비 증감률

단위: %

구분	충청	호남	영남	제주	전체
출하면적	-9.3	-8.5	-9.8	-10.8	-9.4
단수	-9.2	-9.4	-8.6	-8.5	-9.1
출하량	-18.5	-17.9	-18.4	-19.3	-18.5

자료: 농업관측센터, 2월 20일 표본농가 및 지역모니터 조사치.

### ■ 쪽파 4월 출하면적 작년 대비 증감률

단위: %

경기 강원	충청	호남	영남	제주	전체
-5.0	-3.0	-5.5	-2.9	-7.1	-4.5

자료: 농업관측센터, 2월 20일 표본농가 및 지역모니터 조사치.

### 간쪽파 2월 가격 전월 대비 약세

- 간쪽파 2월 가락시장 도매가격은 제주, 충청 지역의 본격적인 출하량 증가로 전월 대비 21% 낮은 10kg당 8만 6,330원이었다.

### 2월 가격 전월 대비 약세

- 쪽파 2월 상품 kg당 가락시장 도매가격은 4,970원 (중품 4,260원)으로 평년 동월보다 139% 높지만, 전월 대비 14% 하락하였다.
- 이는 최근 한파에 따른 단수 감소와 종구비 상승에 따른 재배면적 감소로 출하량이 작년과 평년 동월보다 크게 적었기 때문이다. 하지만 출하 지연된 물량이 출하되면서 가격은 약세를 나타내고 있다.

### 3월 출하량은 작년 동월보다 19% 감소 전망

- 3월 쪽파 출하면적은 파종면적 감소와 출하지연으로 작년 동월보다 9% 감소할 것으로 조사되었다.
- 단수는 최근 한파 피해로 인해 작년 동월보다 9% 감소할 것으로 조사되었다.
- 쪽파 3월 출하량은 출하면적과 단수 감소로 작년 동월보다 19% 줄어들 것으로 전망된다.
- 4월 출하면적은 생육이 지연된 물량이 출하되지만, 작년 대비 종구 부족으로 인한 재배면적 감소분이 있어 작년 동월보다 5% 감소할 것으로 전망된다.

### 3월 도매가격 상승 이후 약보합세 전망

- 3월 가격은 1~2월 한파로 지연되었던 물량이 상순부터 출하될 것으로 보여 전월 대비 약보합세인 4,500~5,000원/kg으로 전망된다.
- 기상 악화로 인한 작황 피해가 추가 발생할 경우, 단수 감소폭이 커져 5,500원 내외로 상승할 가능성이 있다.

### ■ 쪽파 도매가격 동향 (상품)

단위: 원/kg

구분	1월	2월	3월	4월	5월	6월	7월	8월	9월	10월	11월	12월
2011	5,766	4,967										
2010	2,867	2,693	2,530	2,783	2,932	3,725	4,898	4,487	7,022	4,463	3,788	4,572
평년	2,890	2,071	1,403	1,549	2,103	3,196	2,792	2,768	2,639	2,525	2,005	2,249

주: 가격은 흙쪽파 기준이며, 평년 가격은 2006년 1월~2010년 12월의 최대, 최소를 뺀 평균임.

자료: 서울특별시 농수산물공사.

# 3월 가격 작년보다 낮지만 전월보다 높을 듯

## 일반풋고추

### 2월 도매가격은 평년보다 크게 낮아

- 일반풋고추의 2월 가락시장 도매가격은 출하량 증가로 평년과 전년 동월보다 각각 37%, 36% 낮은 상품 10kg당 4만 8,870원(중품 4만 2,350원)이었다.

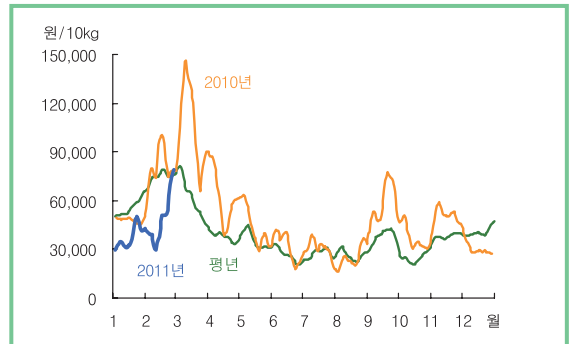
### 3월 출하량 작년 동월보다 4% 증가

- 일반풋고추 3월 출하면적은 일부 농가에서 출하를 조기 종료하고 일시 휴경하거나 토마토 등으로 작목을 전환하였기 때문에 5% 감소할 것으로 조사되었다.
- 3월 출하량은 출하면적이 감소하나 단수가 9% 증가하여 작년 동월보다 4% 증가할 전망이다.

### 3월 도매가격 전월보다 높을 전망

- 3월 현재 주산지가 경남 밀양과 진주지역 등으로 한정되어 있어 기상 변화에 따라 급격한 가격 등락의 가능성이 있다.
- 따라서 3월 도매가격은 작년 동월보다 낮지만 전월보다 높은 상품 10kg당 6만 5천원 ~ 7만 5천원으로 전망된다.

### ■ 일반풋고추 도매가격 동향 (상품)



주: 일별가격은 5일 이동평균치임. 평년가격은 2006년 ~2010년의 일별 가격 중 최대, 최소를 뺀 평균임.  
자료: 서울특별시 농수산물공사.

### ■ 일반풋고추 3월 출하량 작년 대비 증감률

단위: %

구분	경남	전남	전체
출하면적	-5.0	-0.1	-4.9
단수	9.1	-1.8	8.9
출하량	4.1	-1.9	4.0

자료: 농업관측센터, 2월 20일 표본농가 및 지역모니터 조사치.

### 일반풋고추 정식의향

- 3~4월 주 정식지역은 공주, 청양 등 충청지역이며, 풋고추 가격이 타 시설채류에 비해 낮게 형성됨에 따라 정식의향면적은 작년보다 5% 감소한 것으로 조사되었다.

### ■ 3~4월 정식의향면적 작년 대비 증감률

단위: %

경남	충청	전체
-5.4	3.3	-5.3

자료: 농업관측센터, 2월 20일 표본농가 및 지역모니터 조사치.

### ■ 일반풋고추 도매가격 동향

단위: 원/10kg

구분		1월	2월	3월	4월	5월	6월	7월	8월	9월	10월	11월	12월
2011	상품	37,550	48,869										
	중품	30,807	42,346										
2010	상품	47,741	78,125	104,982	62,510	44,352	31,676	30,298	24,720	55,592	36,776	50,484	30,343
	중품	41,303	68,812	92,816	53,550	33,824	23,792	20,548	15,749	34,465	22,547	40,237	25,073
평년	상품	56,407	76,200	63,707	37,196	36,027	27,381	27,646	25,060	36,933	24,661	38,525	39,804
	중품	47,414	65,609	55,081	28,888	24,578	19,423	18,822	16,515	24,080	15,240	27,899	31,167

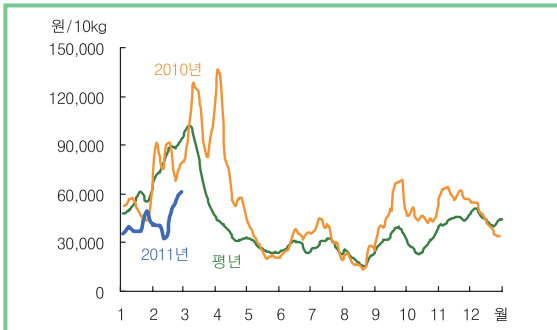
주: 평년 가격은 2006년 1월~2010년 12월의 최대, 최소를 뺀 평균임.  
자료: 서울특별시 농수산물공사.



# 청양계핏고추



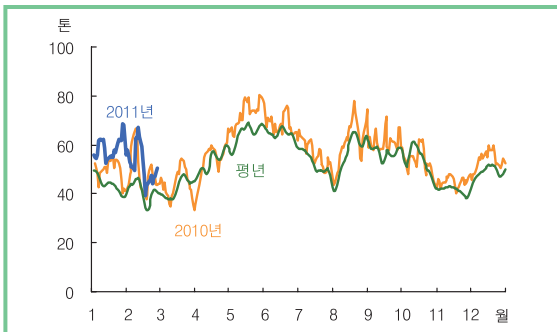
## ■ 청양계핏고추 도매가격 동향(상품)



주: 일별가격은 5일 이동평균치임. 평년가격은 2006년 ~ 2010년의 일별 가격 중 최대, 최소를 뺀 평균임.

자료: 서울특별시 농수산물공사.

## ■ 청양계핏고추 반입량 동향



주: 일별 반입량은 5일 이동평균치임. 평년 반입량은 2006 ~ 2010년의 일별 반입량 중 최대, 최소를 뺀 평균임.

자료: 서울특별시 농수산물공사.

## ■ 청양계핏고추 3월 출하량 작년 대비 증감률

단위: %

구분	경남	전남	전체
출하면적	-5.5	0.3	-5.1
단수	7.1	0.6	6.7
출하량	1.6	0.9	1.6

자료: 농업관측센터, 2월 20일 표본농가 및 지역모니터 조사치.

## ■ 청양계핏고추 4월 출하면적 작년 대비 증감률

단위: %

구분	경남	전남	전체
출하면적	-4.2	-3.8	-4.2

자료: 농업관측센터, 2월 20일 표본농가 및 지역모니터 조사치.

## 1~2월 도매가격 지속적인 약세

- 청양계핏고추 2월 가락시장 도매가격은 평년 동월보다 46%, 작년 동월보다 43% 낮은 상품 10kg당 4만 6,150원(중품 4만 1,810원)이었다. 순별로는 상순 4만 210원에서 하순 5만 5,320원으로 상승세를 보였다.

## 3월 출하량 작년 동월보다 2% 증가 전망

- 청양계핏고추의 3월 출하량은 출하면적이 감소하나 10a당 수확량이 증가하여 작년 동월보다 2% 증가할 전망이다.
- 출하면적은 경남 진주지역에서 작목을 전환하거나 출하를 종료한 농가가 증가하여 작년 동월대비 5% 감소할 전망이다.
- 10a당 수확량은 2월 중순 이후 기상이 호전됨에 따라 기상변화가 심했던 작년보다 7% 증가할 것으로 조사되었다.
- 1~2월 기온이 급격히 낮아짐에 따라 생육불량 및 석과 등이 발생하였으나 2월 중순 이후 호전된 기상여건이 지속될 경우 수확량은 증가할 것으로 예상된다.

## 3월 가격 전월보다 높으나 작년보다는 낮을 전망

- 청양계핏고추 3월 가락시장 도매가격은 평년과 작년 동월보다 낮은 상품 10kg당 6만 8천원 ~ 7만 8천원으로 전망된다.

# 출하량 증가로 작년보다 약세 전망

- 3월 일기가 불순할 경우 15일까지 가격이 상승할 가능성이 있지만 수요부진으로 인하여 작년과 같은 폭등은 없을 것으로 예상된다.

## 풋고추 거래 동향

- 오이맛풋고추의 가락시장 1월 도매가격은 3만 6천원 이었으며, 2월에는 4만원 선으로 소폭 상승하였다.
- 최근 출하량 증가로 가락시장 반입량이 증가하였으나 구제역과 조류인플루엔자 발생 등의 영향으로 소비가 부진하여, 풋고추 가격이 약세를 보이고 있다.

## 산지동향

- 주산지는 밀양, 진주 등 경남지역이며, 광주, 영암 등 전남 일부지역에서도 출하가 이루어지고 있다.
- 공주와 청양 등 충청지역에서는 3월부터 정식이 시작되어 4월내에 완료될 것으로 조사되었다.
- 최근 풋고추 가격이 크게 낮아짐에 따라 일부 농가에서 출하를 조기에 종료하고 휴경하거나 토마토, 호박 등 다른 작목으로 전환하고 있다. 따라서 경북지역의 출하가 시작되는 6월까지 출하면적은 지속적으로 감소할 것으로 보인다.

## ■ 청양계풋고추 도매가격 동향

단위: 원/10kg

구분		1월	2월	3월	4월	5월	6월	7월	8월	9월	10월	11월	12월
2011	상품	40,265	46,153										
	중품	34,571	41,813										
2010	상품	50,582	80,994	102,331	78,840	27,410	31,166	34,953	20,016	48,834	45,435	59,954	44,036
	중품	45,584	74,442	97,595	75,397	23,858	21,710	25,203	15,118	35,024	39,145	56,760	40,042
평년	상품	54,582	86,968	81,363	31,387	26,965	29,177	30,198	19,109	31,107	28,318	44,647	44,578
	중품	48,896	82,157	78,202	28,597	22,442	20,835	21,668	14,937	23,200	21,736	40,687	39,643

주: 평년 가격은 2006년 1월~2010년 12월의 최대, 최소를 뺀 평균임.

자료: 서울특별시 농수산물공사.

## 4월호 예고(예정 일자: 2011. 4. 1)

- 재배의향면적: 대파, 쪽파, 건고추, 풋고추
- 재배면적: 대파, 쪽파, 풋고추, 마늘, 양파
- 작황: 대파, 쪽파, 풋고추, 마늘, 양파
- 수입실적: 대파, 건고추, 마늘, 양파
- 가격동향: 대파, 쪽파, 건고추, 풋고추, 마늘, 양파
- 기상예보: 4~5 월 기상

『농업관측월보』는 인터넷(<http://aglook.krei.re.kr>) 및 농업 전문지를 통해서도 볼 수 있습니다. 『농업관측월보』와 관련하여 의견이 있는 분은 한국농촌경제연구원 인터넷 홈페이지 내의【질의응답】을 선택한 후【글쓰기】를 이용하여 의견을 보내 주시기 바랍니다.

인터넷 홈페이지 <http://www.krei.re.kr> ☎ 02) 3299-4210 FAX: 02) 965-4396

<http://www.mifaff.go.kr> ☎ 02) 500-1673 FAX: 02) 507-3961

담당자: 김종선(양념채소관측팀장), 박영구(대파), 한승용(양파), 노호영(마늘, 쪽파), 한은수(건고추), 최선웅(풋고추), 윤경진(그래픽, 기상)

# 3월의 기상

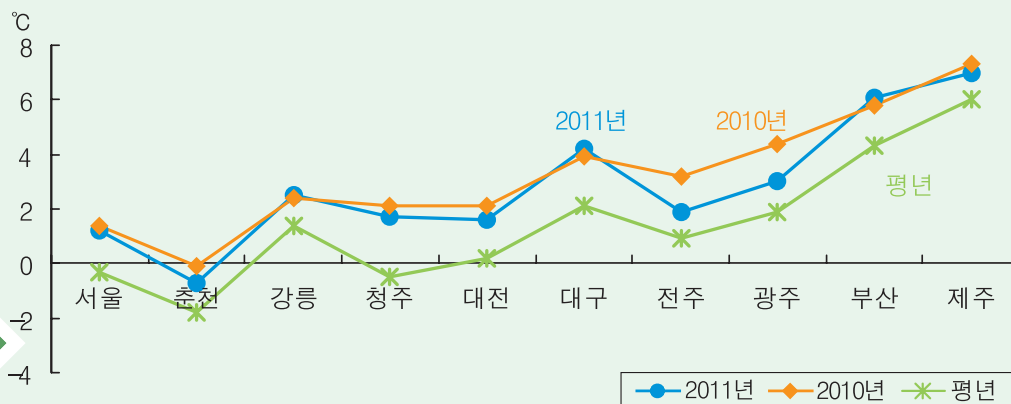
## ■ 3월 전망

- 상순 : 기온은 평년(1~9℃)과 비슷하며, 강수량은 평년(12~30mm)보다 적겠음.
- 중순 : 기온은 평년(4~11℃)보다 낮으며, 강수량은 평년(10~54mm)과 비슷하겠음.
- 하순 : 기온은 평년(5~12℃)과 비슷하며, 강수량은 평년(14~47mm)과 비슷하겠음.

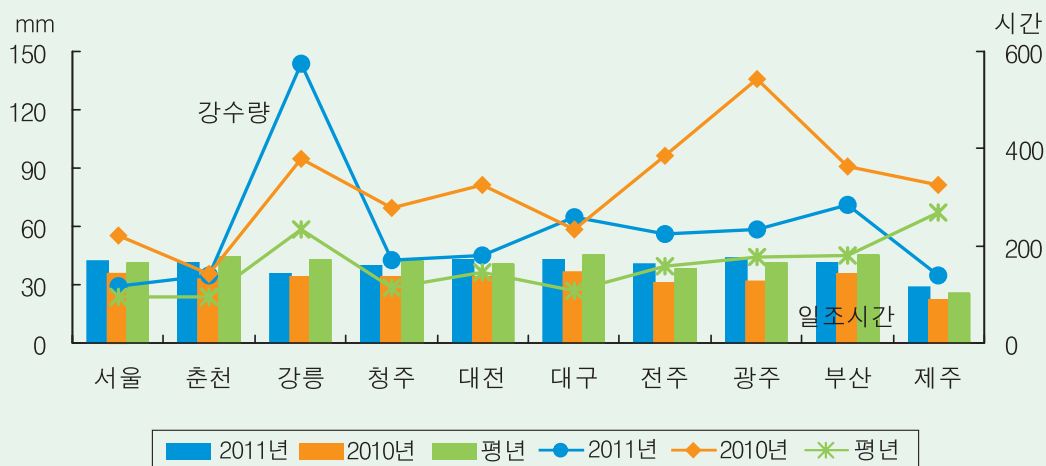
## ■ 봄철 기상예보(4~5월)

- 4월 : 이동성 고기압의 영향을 주로 받겠으나 북쪽으로 지나는 고기압의 영향으로 북동기류가 자주 유입되어 기온은 평년보다 조금 낮겠고 영동지방을 중심으로 쌀쌀한 날씨를 보일 때가 있겠음. 강수량도 평년 보다 적겠음.
- 5월 : 이동성 고기압의 영향을 주로 받아 맑은 날이 많겠으며 남서류의 유입으로 일시적으로 고온 현상을 보일때가 있겠으나 기온은 평년과 비슷하겠음. 강수량은 평년과 비슷하겠으나 남쪽을 지나는 기압골의 영향으로 지역에 따라 많은 비가 오는 곳이 있겠음.

## ■ 2월 평균기온 합계



## ■ 2월 강수량 및 일조시간 합계



기상청([www.kma.go.kr](http://www.kma.go.kr)), 2011년 2월 23일 발표

### 중기선행관측안내

중기선행관측은 출하기의 수급 전망과 가격을 미리 예측하여 파종·정식 등의 생산규모 조절을 위한 의사 결정에 도움을 드리고자 하는 사업으로 양파, 대파에 대한 정보를 제공합니다.

이 「농업관측(양념채소)」은 농림수산물부 지원으로 한국농촌경제연구원 농업관측센터에서 농업인들의 재배의향, 파종실적, 작황, 가격 등 각종 통계자료를 수집·분석한 후, 농업 및 통계 전문가들의 자문을 받아 작성한 것입니다. 양념채소 관측은 마늘, 양파, 건고추, 풋고추, 대파, 쪽파 등 6개 품목에 대하여 매월 1일에 발표됩니다. 전망 결과는 앞으로 기상 및 수급여건의 변동에 따라 달라질 수 있습니다.