



## 금년 양파 · 마늘 생산량 작년보다 10% 내외 증가 전망

### 양파 · 마늘 5월 가격 전월보다 낮게 형성될 전망

- 2011년산 양파 재배면적과 단수는 작년대비 각각 4%, 5% 증가하여 생산량은 153만 6천 톤으로 전망됨. 이는 작년과 평년보다 각각 9%, 34% 많은 수준임. 따라서 5월 양파 도매가격은 전월보다 낮은 20kg당 9천 ~ 1만 1천원이 될 전망.
- 2011년산 마늘 재배면적과 단수는 작년대비 각각 7%, 4% 증가하여 생산량은 30만 톤으로 전망됨. 이는 작년보다 11% 많으나 평년보다는 13% 적은 수준임. 5월 마늘 평균 도매가격은 하순부터 햇마늘 출하가 시작되면서 전월보다 낮은 kg당 4,500 ~ 5,000원이 될 전망.

### 2011년산 양파 및 마늘 추정 생산량

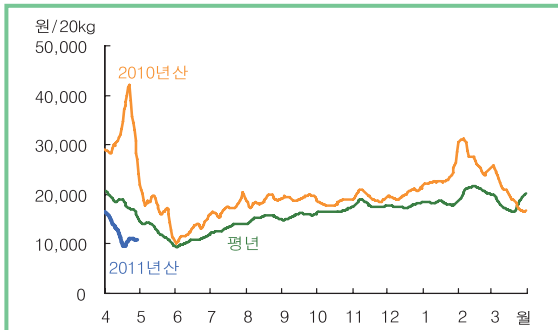
구분	면적 (ha)	단수 (kg/10a)	생산량 (만톤)	증감률(%)	
				작년대비	평년대비
양파	22,968	6,689	153.6	8.8	34.2
마늘	24,035	1,251	30.1	10.8	-12.9

### 풋고추 · 대파 5월 도매가격 작년과 평년대비 약세 지속 전망

- 일반풋고추 5월 도매가격은 전월 하순(21,500원/10kg)대비 약보합세 전망.
- 청양계풋고추 5월 도매가격은 전월(22,700원/10kg)대비 약보합세 전망.
- 대파 5월 도매가격은 출하면적과 단수증가로 작년과 평년보다 낮으나 전월대비 (970원/kg) 보합세를 보일 전망.
- 쪽파 5월 도매가격은 상순에는 전월 하순(2,510원/kg)대비 강보합세를 보이다가 충청 일부지역에서 출하가 완료되는 중순부터 상승할 전망.
- 건고추 5월 도매가격은 수입량 증가로 전월대비 약보합세인 8,700원/600g이 될 전망이다. 2011년산 건고추 재배의향면적은 2010년산 보다 3% 감소할 것으로 조사됨.

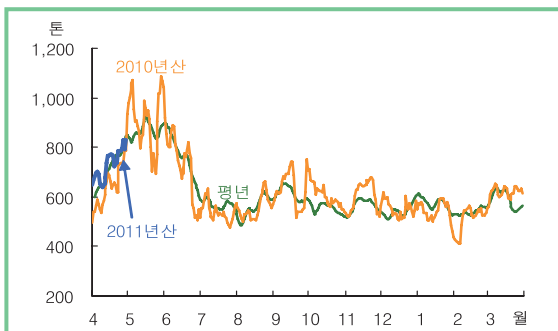
# 양파

## ■ 양파 도매가격 동향 (상품)



주: 일별가격은 5일 이동평균치임. 평년가격은 2006년 4월~2011년 3월의 일별 가격 중 최대, 최소를 뺀 평균임.  
자료: 서울특별시 농수산물공사.

## ■ 양파 반입량 동향



주: 일별 반입량은 5일 이동평균치임. 평년 반입량은 2006년 4월~2011년 3월의 일별 반입량 중 최대, 최소를 뺀 평균임.  
자료: 서울특별시 농수산물공사.

## 양파 생육 및 병해충 발생상황

- 농촌진흥청 생육상황 조사 결과, 평당 주수는 121.5주로 작년보다 2.9주 적어 결주가 다소 많은 것으로 나타났다. 작년대비 초장과 구직경은 각각 3.4cm, 0.2cm 짧고, 잎수는 0.3매 적은 것으로 조사되어 생육이 작년보다 다소 부진한 것으로 나타났다.
- 한편, 금년 병해충(노균병, 고자리파리 등) 발생은 작년과 평년보다 적은 것으로 나타났으나 흑색 썩음균핵병은 일부 지역에서 발생율이 높은 것으로 나타났다.

## ■ 양파 생육상황

단위: 주, cm, 매

구분	생육상황			증감	
	금년	작년	평년	작년대비	평년대비
주수	121.5	124.4	123.6	-2.9	-2.1
초장	50.5	53.9	55.9	-3.4	-5.4
구직경	2.6	2.8	3.1	-0.2	-0.5
잎수	7.1	7.4	7.6	-0.3	-0.5

자료: 농촌진흥청, 4월 16일 조사치.

## 가격 동향 4월 가격 전월에 이어 하락세 지속

- 양파 4월 상품 20kg당 가락시장 도매가격은 상순 1만 4,960원이었으나 중·하순 1만 810원으로 하락세를 나타냈다. 이는 재고량(저장양파·수입권공매분) 출고와 함께 중순 이후 금년산 조생종이 본격적으로 수확되면서 반입량이 크게 늘어났기 때문이다.
- 4월 평균 도매가격은 재고량 출고와 조생종 수확량 증가로 전월과 평년 동월보다 각각 41%, 34% 낮은 상품 20kg당 12,080원(중품 9,530원)이었다.

## 생산 전망 중만생종 양파 수확 1주일 이상 지연될 듯

- 금년산 중만생종 양파 수확시기는 겨울철 한파와 봄철 큰 일교차로 평년보다 1주일 이상 지연될 것으로 조사되었다.
- 조생종 양파의 수확은 생육 지연과 가격 하락으로 단위당 수확량을 늘리려는 농가가 늘어나고 있어 평년보다 10일 이상 늦은 5월 중순 쯤 완료될 것으로 보인다.

## 산지 동향

- 4월 말 현재 조생종 주산지인 제주 지역의 수확은 약 50% 마무리 된 상황이며, 고흥 지역은 평년의 1/3 수준인 20~30% 완료된 것으로 조사되었다.
- 최근 가격 하락으로 중만생종의 포전거래는 거의 이뤄지지 않는 것으로 나타났다.
- 5월 양파 출하는 조생종이 대부분을 차지하며 상순부터 육지부 노지 조생종, 하순부터 중생종이 출하될 것으로 보인다. 주요 출하지역은 제주와 전남 무안, 고흥, 신안, 경남 창녕 등이다.

# 금년산 양파 생산량 작년과 평년보다 많을 전망

## 금년산 생산동향 금년산 양파 생산량 사상 최대될 듯

- 통계청 조사결과(4.29), 금년산 양파 재배면적은 2만 2,968ha로 작년보다 4% 증가하였으며, 품종별로는 조생종(2,653ha)과 중만생종(20,315ha)이 각각 4%씩 증가한 것으로 확정 발표되었다.
- 2011년산 양파 10a당 수확량은 작년보다 5% 증가하여 평년과 비슷할 것으로 조사되었다. 이는 겨울철 한파로 생육이 부진했지만 봄철 기상 호전으로 작황이 회복되었기 때문이다.
- 품종별 양파 10a당 수확량은 작년대비 조생종이 14%, 중만생종이 4% 증가한 것으로 나타났다. 특히, 조생종 양파 10a당 수확량은 구근비대기 생육 호전과 가격 하락에 따른 수확 시기 지연으로 중만생종보다 증가폭이 큰 것으로 조사되었다.
- 한편, 지역별로 경남을 제외한 전지역에서 작년대비 단수가 높은 것으로 나타났다. 경남 지역은 주산지인 창녕과 합천 등의 정식 시기 지연에 따른 활착 저조와 겨울철 한파 등의 영향으로 작황이 부진한 것으로 조사되었다.
- 금년산 양파 추정 생산량은 153만 6천 톤으로 작년과 평년보다 각각 9%, 34% 증가한 것으로 전망된다. 품종별로는 작년대비 조생종이 18%, 중만생종이 8% 늘어날 것으로 전망된다.

## 5월 양파 가게 소비의향 증가

- 농업관측센터 소비자 패널 조사 결과, 양파 5월 가게 소비의향지수는 작년 동월(100)보다 4P 증가한 104로 나타났다.
- 이는 작년대비 양파 가격 약세가 지속됨에 따른 것으로 판단된다.

## 2011년산 양파 10a당 예상 수확량 작년대비 증감률

단위: %

구분	전북	전남	경북	경남	제주	전체
조생종	-	10.2	-	-	19.8	13.7
중만생종	3.6	4.0	1.0	-2.4	2.4	3.8
전체	3.6	4.9	1.0	-2.4	12.5	4.9

자료: 농업관측센터, 4월 20일 표본농가 및 지역모니터 조사치.

## 양파 10a당 연도별 수확량

단위: kg

구분	2011년	2010년	평년
조생종	6,462	5,681	6,144
중만생종	6,719	6,476	6,727
전체	6,689	6,384	6,648

자료: 농업관측센터, 통계청.

## 2011년산 양파 추정 생산량

구분	면적 (ha)	단수 (kg/10a)	생산량 (만톤)	증감률(%)	
				작년 대비	평년 대비
조생종	2,653	6,462	17.1	17.8	9.6
중만생종	20,315	6,719	136.5	7.8	38.0
전체	22,968	6,689	153.6	8.8	34.2

주: 재배면적은 통계청 확정치(4월 29일).

자료: 농업관측센터, 4월 20일 표본농가 및 지역모니터 조사치.

## 양파 수입 실적

단위: 톤, %

구분	2009년산	2010년산	2011년산	'10~'11 증감률
4월	2,151	6,477	1,533	-76.3
5~3월	19,619	42,559	-	-
계	21,770	49,036	1,533	-96.9

주1: 2011년 4월 수입량은 1~25일까지의 실적임.

주2: 냉동양파, 건조양파, 초산조제양파는 수율을 적용하여 신선·냉장양파로 환산한 물량임.

자료: 관세청.

## 2011년 양파 정부수입물량(TRQ) 도입 현황

- 4월 이전까지 도입이 완료될 것으로 보였던 정부수입물량(TRQ) 18,769톤 가운데 약 1천 5백 여 톤은 이행되지 않은 것으로 나타났다.

### 수입동향 및 전망

- 4월 1~25일 양파 수입량은 신선양파 991톤, 건조양파 24톤, 냉동양파 175톤이며 이를 신선 양파로 환산할 경우 1,533톤으로 작년 동기(4,443톤)보다 크게 감소하였다. 이는 금년 조생종 수확기 가격이 작년보다 크게 낮기 때문이다.
- 한편, 5월 수입량은 국내산 가격대비 중국산 가격 강세로 작년 동월(2,793톤)보다 감소할 것으로 예상된다.

### 중국 산지동향

- 중국 운남지역의 생산량 증가로 4월 말 중국 양파 산지가격은 전월보다 20% 이상 낮은 톤당 200달러(1,300위안)로 조사되었다.
- 4월 말 중국산 신선양파 20kg당 국내 수입 가능가격은 중국 산지가격 하락세로 전월보다 낮으나 작년과 비슷한 2만 1천 원으로 추정되어 4월 국내산 가격보다 높은 것으로 나타났다.
- 5월 이후 수확되는 산동지역의 금년산 양파 생산량은 재배면적 증가에도 불구하고 겨울철 부터 시작된 가뭄으로 인해 생육이 부진하여 작년보다 10% 이상 감소할 것으로 조사되었다.

### 가격 전망 5월 도매가격 전월대비 하락세 지속 전망

- 5월 양파 가격은 재배면적 증가와 작황 호조로 인한 단수 증가로 생산량이 평년과 작년보다 늘어나 전월 대비 하락세가 지속될 전망이다.
- 양파 5월 가락시장 도매가격은 상품 20kg당 9천~1만 1천 원으로 평년 동월보다 낮을 것으로 전망된다.

### 중기선행관측 중만생종 수확기 가격 평년보다 낮을 듯

- 5월 하순 이후 출하될 금년산 중만생종 추정 생산량은 136만 5천으로 작년보다 8% 늘어날 것으로 보인다.
- 중만생종이 수확되는 5월 하순~7월 가락시장 도매 가격은 상품 20kg당 9천~1만 2천 원으로 평년보다 낮을 전망이다. 단, 저장업체(농협포함)의 저장 수요가 늘어나거나 구비대기인 5월 기상 악화로 추정 생산량이 감소할 경우 가격은 전망치보다 상승할 가능성이 있다.

### 금년산 양파 공급량 증가에 따른 대책 필요

- 금년산 양파 생산량은 사상 최대로 예상되기 때문에 공급량 증대에 따른 수급 안정 대책을 검토할 필요가 있다. 대일본 수출 확대, 소비 촉진, 정부(농협)수매 물량 확대 등의 방안이 마련되어야 하겠다.
- 또한, 가격 하락 요인을 제거하기 위해 산지에서는 상품성이 떨어지는 양파(추대, 분구 등)에 대해 선별 출하를 실시해야 하겠다.

### ■ 양파 도매가격 동향

단위: 원/20kg

연산		4월	5월	6월	7월	8월	9월	10월	11월	12월	1월	2월	3월
2011	상품	12,084											
	중품	9,526											
2010	상품	32,613	16,974	12,791	17,468	18,579	19,277	18,282	19,538	20,127	22,860	27,084	20,615
	중품	24,075	12,922	10,853	14,087	15,951	16,565	15,956	17,040	16,957	21,134	24,544	17,799
평년	상품	18,220	12,660	10,624	13,287	15,253	15,653	16,647	17,979	17,709	18,447	21,075	18,572
	중품	15,393	10,840	8,978	11,013	13,393	14,113	14,965	16,207	15,546	16,700	18,575	15,426

주: 평년 가격은 2006년 4월~2011년 3월의 최대, 최소를 뺀 연산 기준 평균임.  
자료: 서울특별시 농수산물공사.



# 대파

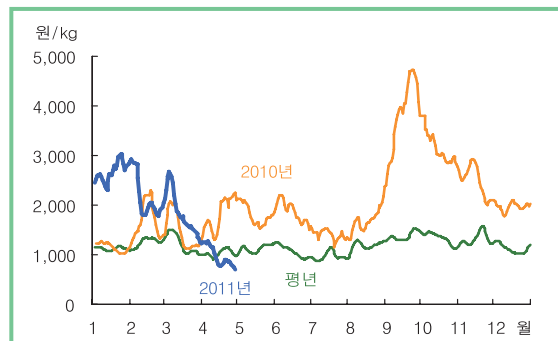
## 가격 동향 4월 도매가격 하락세 뚜렷

- 대파 4월 가락시장 평균도매가격은 상품 kg당 970원(중품 820원)으로 평년 수준 이하로 하락하였다.
- 이는 3월까지의 가격 강세로 수입량이 크게 증가한데다, 3월 중순 이후 기상 호조로 국내 작황이 좋아졌기 때문이다.
- 또한, 3월에 수입되어 가격 하락으로 출하되지 못했던 대파도 4월에 출하되면서 가격은 상순 1,230원(중품 1,000원)에서 하순에 810원(중품 710원)으로 하락하였다.

## 출하 전망 5월 출하량 작년보다 7% 증가 전망

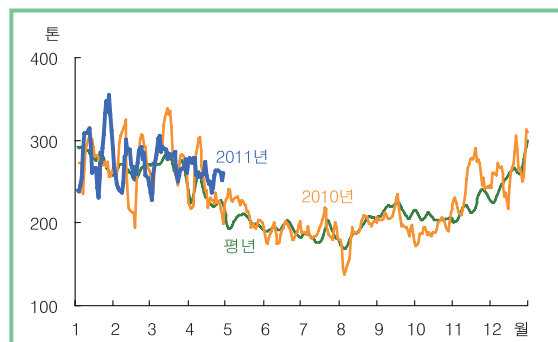
- 대파 5월 출하량은 기상 호조에 따른 출하면적과 단수 증가로 작년 동월보다 7% 증가할 전망이다.
- 출하면적은 호남 및 경기지역에서 생육이 지연되었던 월동대파가 출하되면서 작년 동월보다 2% 증가할 것으로 조사되었다.
- 단수도 작년보다 4% 증가한 것으로 조사되어 기상 호전에 따라 작황 회복이 빠르게 진행되고 있는 것으로 나타났다.
- 대파 6월 출하면적도 작년 동기보다 2% 증가할 것으로 예상되며 경기, 충청 출하비중이 높은 7월부터는 출하면적 증가폭이 더욱 커질 전망이다.

## 대파 도매가격 동향 (상품)



주: 일별 가격은 5일 이동평균치임. 평년은 2006년 1월~2010년 12월의 일별 가격 중 최대, 최소를 뺀 평균임.  
자료: 서울특별시 농수산물공사.

## 대파 반입량 동향



주: 일별 반입량은 5일 이동평균치임. 평년 반입량은 2006~2010년의 일별 반입량 중 최대, 최소를 뺀 평균임.  
자료: 서울특별시 농수산물공사.

## 대파 5월 출하량 작년대비 증감률

단위: %

구분	경기 강원	충청	전북	전남	경북	부산 경남	전체
출하면적	4.0	3.9	3.8	-4.3	0.7	-7.0	2.3
단수	6.8	0.8	2.3	3.3	2.5	0.2	4.2
출하량	10.8	4.7	6.1	-1.0	3.2	-6.8	6.5

자료: 농업관측센터, 4월 20일 표본농가 조사치.

## 대파 6~7월 출하예상면적 작년대비 증감률

단위: %

출하 시기	경기 강원	충청	전북	경북	부산 경남	전체
6월	4.1	8.6	2.4	2.1	-6.0	2.2
7월	10.7	16.2	-5.7	5.4	0.6	9.8

자료: 농업관측센터, 4월 20일 표본농가 조사치.



### 주산지 동향

- 5월 출하를 앞두고 있는 경기지역 월동대파의 포전거래는 올초까지 매우 활발히 진행되었으나 4월 들어 가격이 낮게 형성되면서 관망세로 전환되었다. 향후 포전거래는 대파 생육과 시장 가격 형성을 좀 더 지켜본 뒤 거래가 이루어질 것으로 예상된다.
- 한편, 3월까지 거래된 월동대파 포전거래 가격은 8,000원~1만원(상품 기준) 수준에서 형성된 것으로 조사되었다.

### ■ 대파 포전거래 가격 동향

단위: 원/3.3m<sup>2</sup>

구분	부산지역		경기지역	
	상품	중품	상품	중품
2011	10,000 ~12,000	7,000 ~9,000	8,000 ~10,000	5,000 ~7,000
2010	15,000	12,000	11,000	10,000

자료: 농업관측센터, 4월 20일 표본농가 조사치.

### 겨울대파 재배의향 면적 3% 감소

- 12월 이후 출하될 겨울대파 재배의향면적은 작년보다 3% 감소할 것으로 조사되었다. 대체작목은 배추, 콩 등인 것으로 조사되었다.

### ■ 겨울대파 재배의향면적 작년 대비 증감률

단위: %

전남	부산·경남	전체
-0.8	-8.9	-3.1

자료: 농업관측센터, 4월 20일 표본농가 조사치.

### 수입 전망 5월 대파 수입 적을 전망

- 4월 신선대파 수입량은 1,041톤으로 작년(28톤)보다 크게 증가하였다. 그러나 중순 이후 국내산 가격이 kg당 1천원(상품 기준) 이하로 형성되면서 수입량은 전월(7,418톤)에 비해 크게 감소하였다.
- 중국 대파 4월 산지가격은 kg당 1.5위안(0.23달러)으로 작년 동월보다 35% 낮은 수준이며 전월보다는 0.2위안 상승하였다.
- 5월 대파 수입량은 거의 없을 것으로 전망된다. 이는 기온 상승에 따라 더 이상의 선도 유지가 어렵고, 국내산 대파 작황 회복으로 국내 가격도 낮게 형성되고 있기 때문이다.

### 가격 전망 5월 도매가격 전월 대비 포함세 전망

- 대파 5월 상품 kg당 가락시장 도매가격은 출하면적과 단수 증가로 작년보다 낮을 것으로 전망된다.
- 그러나 대파 수입이 3~4월에 비해 크게 감소하면서 5월 평균도매가격은 전월과 비슷할 것으로 전망된다.
- 순별로는 상순 가격이 출하 지연되었던 겨울대파가 집중 출하되면서 전월 하순보다 하락할 것으로 예상된다. 중순부터는 겨울대파 출하가 종료되면서 가격은 점차 상승할 것으로 전망된다.

# 여름대파 재배의향면적 6% 증가, 반면 가을·겨울 작형은 감소

## 중기선행관측 여름대파 재배의향면적 6% 증가

- 7월부터 출하되는 여름대파 재배의향면적은 작년보다 6% 증가할 것으로 조사되었다. 이는 작년 출하기 가격이 높게 형성되었고, 육묘기인 2~3월에 대파 가격이 높았기 때문이다.
- 지역별로는 경기도가 6%, 강원이 7% 증가할 것으로 조사되었다. 경기 일부 지역에서는 벼 대신 대파가 정식되었으며 구제역 여파로 목초지가 대파로 전환된 면적도 있는 것으로 조사되었다.
- 여름대파 추정면적(3,659ha)에 평년단수를 적용하면 생산량은 9만 3천 톤으로 작년(8만 톤)보다 16%, 평년(9만 1천 톤)보다 2% 증가할 것으로 추정된다.
- 여름대파 추정생산량 중 여름철(7~9월) 출하량은 작년보다 5~23% 증가할 전망이며, 출하비율은 초기 출하기인 7월(5% 증가)보다 후기 출하기인 8~9월(22~23% 증가)이 높을 것으로 추정된다.

## ■ 여름대파 재배의향면적 작년 대비 증감률

단위: %

경기	강원	전체
6.2	7.3	6.3

자료: 농업관측센터, 4월 20일 표본농가 조사치.

## ■ 여름철 대파 월별 출하량 작년 대비 증감률

단위: 톤, %

	7월	8월	9월	전체
2011	29,147	31,552	32,548	93,247
2010	27,797	25,821	26,513	80,131
증감률	4.9	22.2	22.8	16.4

자료: 농업관측센터 추정치.

## 가을대파 재배의향 면적 13% 감소

- 10월 이후 출하되는 가을대파 재배의향면적은 작년보다 13% 감소할 것으로 조사되었다. 이는 아직까지 재배의향 여부를 결정하지 못한 농가가 많고, 강원지역 대파 생산량 증가를 우려하여 재배의향이 위축되었기 때문이다.

## ■ 가을대파 재배의향면적 작년 대비 증감률

단위: %

충청	전북	경북	경남	전체
-14.6	-12.3	-15.0	-8.9	-12.5

자료: 농업관측센터, 4월 20일 표본농가 조사치.

## ■ 대파 도매가격 동향

단위: 원/kg

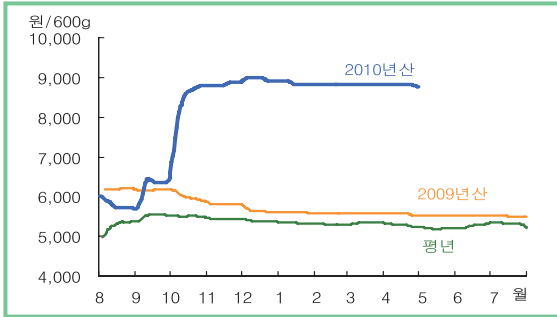
구분		1월	2월	3월	4월	5월	6월	7월	8월	9월	10월	11월	12월
2011	상품	2,649	2,110	1,856	972								
	중품	2,421	1,880	1,557	819								
2010	상품	1,142	1,638	1,472	1,791	1,801	1,876	1,393	1,663	3,681	3,191	2,503	1,971
	중품	1,027	1,468	1,257	1,568	1,555	1,704	1,159	1,464	3,179	2,630	2,030	1,739
평년	상품	1,133	1,256	1,241	1,096	1,116	1,062	965	1,173	1,356	1,318	1,291	1,122
	중품	1,005	1,106	1,066	937	952	960	807	1,020	1,144	1,090	1,093	931

주: 평년 가격은 2006년 1월~2010년 12월의 최대, 최소를 뺀 연산 기준 평균임.

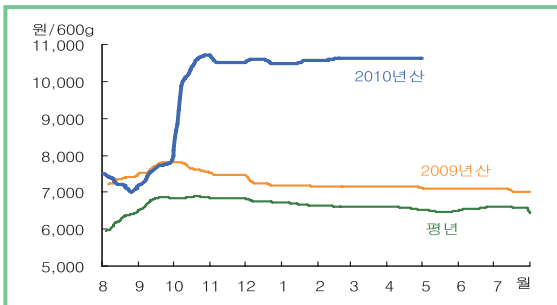
자료: 서울특별시 농수산물공사.

# 건고추

## ■ 화건 도매가격 동향 (상품)



## ■ 양건 도매가격 동향 (상품)



주: 일별 가격은 5일 이동평균치임. 평년 가격은 2005년 8월 ~2010년 7월의 일별 가격 중 최대, 최소를 뺀 평균임. 8월 가격은 햇 건고추 가격 기준임.

자료: 농수산물유통공사.

## ■ 화건 산지가격 동향 (상품)

연산	2월	3월	4월
2010	7,480	6,870	6,840
2009	4,800	4,670	4,630

주: 가격은 서안동농협 고추공판장 평균 경매가격임.

자료: 서안동농협 고추공판장.

## ■ 금년산 건고추 재배(의향)면적 작년대비 증감률

단위: %

경기	강원	충북	충남	전북	전남	경북	경남	전체
-2.4	-3.6	-4.3	-4.1	-2.8	-3.1	-4.1	-1.4	-3.4

자료: 농업관측센터, 4월 20일 표본농가 조사치.

## 건고추 4월 도매가격은 전월과 비슷

- 건고추 화건 4월 상품 600g당 5대 도매시장 평균 도매 가격은 전월대비 약보합세인 8,810원(중품 8,250원), 양건은 보합세인 1만 620원(중품 1만 60원)이었다.
- 이는 수입량이 증가하고 2010년 생산량 감소로 재고량이 크게 줄었기 때문이다.
- 건고추 화건 4월 상품 600g당 산지가격(서안동농협 고추공판장)은 전월대비 약보합세인 6,840원, 양건은 7,830원 수준이었다.

## 수입량 증가로 재고량 감소폭 전월보다 줄어

- 4월말 재고량은 작년 동기보다 11% 적은 2만 3,248톤으로 추정된다. 하지만 지속적인 정부수입물량 도입 등 수입량이 증가하면서 전월(-17.3%)보다 재고량 감소폭은 준 것으로 추정된다.

## 정부수입물량 도입으로 5월 수입량도 증가할 듯

- 4월 건고추 수입은 국내가격 강세로 작년 동월보다 65% 증가한 8,013톤이었다. 이중 건고추와 고춧가루 형태의 수입량은 1,264톤으로 작년 동기보다 571% 증가하였으며, 냉동고추 등의 관련품목 수입량을 건고추로 환산한 중량도 작년 동기보다 45% 증가한 6,749톤이었다.
- 5월 건고추 전체 수입량은 4월에 이어 정부수입물량이 도입될 것으로 예상되어 작년 동월보다 16% 증가한 9,000톤으로 전망된다.

## ■ 건고추 공급량 추정 (4월말 현재)

단위: 톤

연산	생산량 (A)	8~4월 수입량 (B)	공급량 (C=A+B)	8~4월 소비량 (D)	4월말 재고량 (E=C-D)
2010	95,391	75,481	170,872	147,623	23,248
2009	117,324	58,947	176,271	150,143	26,128
증감률(%)	-18.7	28.0	-3.1	-1.7	-11.0

자료: 농업관측센터 추정치.



# 5월 가격 전월대비 약보합세 전망

## 5월 건고추(화건) 가격은 전월대비 약보합세 전망

- 5월 건고추(화건) 상품 600g당 도매가격은 전월에 이어 수입이 많을것으로 예상되어 전월대비 약보합세인 8,700원으로 전망된다.

## 2011년산 건고추 재배(의향)면적은 감소

- 2011년산 건고추 재배(의향)면적은 농촌고령화에 따른 노동력 부족으로 2010년산보다 3% 감소할 것으로 조사되었지만, 정식기 가격강세로 향후 재배면적 감소폭은 줄어들 것으로 예상된다.

### 전남지역 정식상황

- 해남, 신안, 영광, 함평 등의 전남지역은 정식이 가장 빨리 이루어지는 지역으로 4월말까지 정식은 80% 이상 진행될 것으로 조사되었다. 현재 정식상황은 4월초에 일찍 정식 들어간 일부 농가에서 서리피해를 보았으나, 피해상황은 미미한 것으로 나타났다.

### 중국 산지 가격은 전월보다 상승

- 4월말 중국 건고추 산지 거래가격(산동성 청도 기준)은 톤당 1만 5,500위안(2,375달러)으로 전월(1만 1,000위안)보다 41% 상승하였다. 민간 수입가능가격은 600g당 6,000원, 도매가격은 6,600원으로 전월보다 10~11% 높은 것으로 추정된다.
- 4월말 냉동고추 민간 수입가능가격은 600g당 650원, 가공 후 국내 판매원가는 4,500원으로 전월과 비슷한 것으로 추정된다.

### 현재 국내시장 중국산 비중 높아

- 국내산 생산량 감소로 현재 정부수입물량 증량 등 수입이 늘어 중국산 비중이 높아지고 있는 상황이다. 국내산 자급률을 높이기 위해 기상을 고려한 정식 유도 등 정식기 부터 작황 관리에 만전을 기할 필요가 있다.

## ■ 고추 수입실적 <sup>1)</sup>

단위: 톤

연산	8월	9월	10월	11월	12월	1월	2월	3월	4월	5월	6월	7월	합계
2010	7,727	5,260	7,727	12,265	9,897	9,092	6,845	9,273	8,013 <sup>2)</sup>				75,481
2009	5,343	5,791	7,086	6,868	7,714	6,784	7,653	6,862	5,816	7,784	6,558	5,728	79,987

주1: 기타소스 · 혼합조미료, 냉동고추, 고추장, 고춧가루와 김치에 포함되어 있는 고춧가루를 수출을 적용하여 건고추로 환산한 중량과 건고추 수입량을 합한 수치이며, 휴대품 반입량은 포함시키지 않음.

주2: 2011년 4월 수입량은 1~25일까지의 실적임.

자료: 관세청.

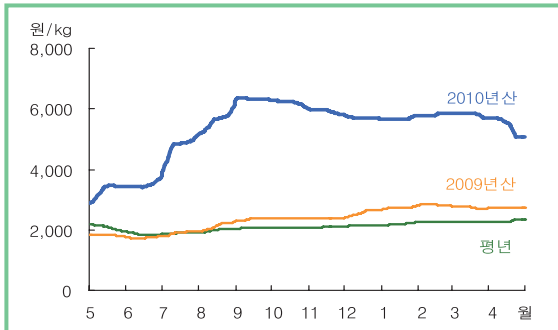
## ■ 고추 도매가격 동향 (화건)

단위: 원/600g													
연산		8월	9월	10월	11월	12월	1월	2월	3월	4월	5월	6월	7월
2010	상품	5,807	6,224	8,350	8,818	8,958	8,855	8,820	8,820	8,811			
	중품	5,259	5,711	7,851	8,308	8,402	8,196	8,188	8,260	8,254			
2009	상품	6,198	6,168	5,999	5,805	5,648	5,597	5,580	5,580	5,570	5,520	5,520	5,508
	중품	5,798	5,788	5,598	5,366	5,189	5,117	5,100	5,100	5,090	5,040	5,040	5,040
평년	상품	5,385	5,503	5,503	5,447	5,388	5,335	5,303	5,334	5,280	5,201	5,265	5,320
	중품	5,003	5,101	5,060	4,987	4,926	4,880	4,868	4,868	4,824	4,758	4,822	4,880

주: 평년 가격은 2005년 8월~2010년 7월의 최대, 최소를 뺀 연산 기준 평균임. 8월 가격은 핫 건고추 가격 기준임.

자료: 농수산물유통공사.

## ■ 난지형 마늘 도매가격 동향 (상품)



주: 일별가격은 5일 이동평균치임, 평년가격은 2005년 5월~2010년 4월의 일별 가격 중 최대, 최소를 뺀 평균임.  
자료: 농수산물유통공사.

## ■ 2011년산 마늘 10a당 예상수확량 작년대비 증감률

단위: %

구분	충북	충남	전북	전남	경북	경남	제주	전체
한지	-4.5	-1.6	1.1	-	1.7	-	-	-0.2
난지	-	-0.5	4.8	4.8	2.4	3.8	9.6	4.7
전체	-4.5	-1.1	4.1	4.8	1.9	3.8	9.6	3.6

자료: 농업관측센터, 4월 20일 표본농가 및 지역모니터 조사치.

## ■ 난지형 마늘 생육상황

단위: 주, cm, 매

구분	생육상황			증감	
	금년	작년	평년	작년 대비	평년 대비
주수	133.4	136.0	135.7	-2.6	-2.3
초장	71.3	71.8	75.0	-0.5	-3.7
구직경	2.5	2.5	2.7	-	-0.2
잎수	8.8	8.9	9.1	-0.1	-0.2

자료: 농업관측센터, 4월 16일 조사치.

## ■ 2011년산 마늘 추정 생산량

구분	재배면적 (ha)	단수 (kg/10a)	생산량 (천 톤)	증감률(%)	
				작년 대비	평년 대비
한지	5,537	836	46.3	14.9	-4.9
난지	18,498	1,376	254.5	10.0	-14.2
전체	24,035	1,251	300.8	10.8	-12.9

주: 재배면적은 통계청 확정치(4.29).

자료: 농업관측센터, 4월 20일 표본농가 및 지역모니터 조사치.

## 4월 가격 전월대비 약세

• 난지형 마늘 4월 상품 kg당 5대 도매시장 평균 도매 가격은 5,390원(중품 4,850원), 깎마늘은 6,660원(중품 6,290원)으로 평년 동월보다 각각 138%, 74% 높으나, 전월대비 하락세를 보이고 있다.

• 한지형 마늘 4월 상품 kg당 가락시장 도매가격도 평년 동월보다 68% 높은 6,600원(중품 5,800원)이지만, 전월 대비 18% 하락하였다.

• 이는 저장마늘 재고량은 예년보다 적은 상황이지만, 올해 초부터 지속적으로 도입된 정부수입물량이 지속적으로 방출되고 있기 때문이다.

## 2011년산 생산량 작년보다 11% 증가한 30만 톤 예상

• 통계청 발표(4.29 확정치)에 따르면, 2011년산 마늘 재배면적은 작년보다 7% 증가한 2만 4,035ha이며, 품종별로는 한지형이 15%, 난지형이 5% 증가하였다.

• 주산지별로 살펴보면, 전남 1%, 경북 17%, 경남 13% 증가하였으며, 제주는 6% 감소하였다.

• 10a당 예상 수확량은 겨울 한파로 인해 생육이 다소 부진하였지만, 3월 이후 기상 여건 호전으로 작년보다 4% 증가한 1,251kg으로 조사되었다.

• 재배면적에 예상 단수를 곱한 금년산 마늘 생산량은 작년보다 11% 증가한 30만 톤으로 전망된다. 품종별로는 한지형, 난지형이 각각 15%, 10% 증가한 4만 6천 톤, 25만 5천 톤으로 추정된다.

# 5월 가격 전월보다 다소 하락할 전망

## 5월 민간 수입량 주춤, 정부수입물량 방출 잠정 중단

- 5월 민간 수입량은 냉동마늘 중심으로 전월보다 다소 감소한 3천 톤 내외로 추정된다.
- 현 정부비축물량은 4,710톤(4.29일 기준)이며, 5월 정부수입물량 방출은 수확기 출하물량 조절을 위해 잠정 중단될 계획이다.

## 5월 가격은 전월보다 다소 하락할 전망

- 마늘 5월 상품 kg당 5대 도매시장 평균 도매가격은 중순까지는 4월 하순대비 보합세를 보이다가 햇마늘 출하가 시작되는 하순부터 하락하여 4,500 ~5,000원이 될 것으로 전망된다.

- 농촌진흥청 생육상황 조사결과, 초장은 전년보다 0.5cm 짧고, 잎수는 0.1매 적은 것으로 조사되었다. 전반적인 생육상황은 전년보다 다소 부진한 것으로 조사되었다.

## 수입 및 중국 산지 동향

- 4월 수입량은 정부수입물량(신선마늘) 1,400톤, 냉동마늘 3,808톤, 초산조제마늘 166톤, 건조마늘 43톤이다. 이를 신선마늘로 환산할 경우 6,276톤으로 작년 동기보다 78% 증가한 수준이다.
- 4월말 중국 마늘 산지 가격은 톤당 1,800달러이며, 작년(1,600달러/톤)보다 13% 높지만 전월대비 11% 하락하였다.
- 향후 대한민국 수출은 현재 중국내 저장 마늘이 내국용 위주로 판매되고 있어 전월 대비 감소하거나 비슷할 것으로 전망된다.
- 중국 2011년산 마늘 재배면적은 2010년산 대비 약 20% 증가하였다. 예상단수는 주산지별로 차이가 있는 상황(창산지역: 20% 감소, 금항지역: 5% 증가)이지만, 평균적으로 작년보다는 다소 증가할 것으로 조사되었다.

## ■ 마늘 수입 동향<sup>1)</sup>

단위: 톤

연산	5월	6월	7월	8월	9월	10월	11월	12월	1월	2월	3월	4월	합계
2010	1,984	1,164	4,016	13,892	5,604	10,470	8,225	15,108	4,909	5,061	10,455	6,276 <sup>2)</sup>	87,142
2009	1,892	2,296	2,918	2,458	4,506	2,930	3,965	5,775	2,209	2,788	2,466	4,208	38,138
2008	4,166	4,402	3,999	3,313	3,089	9,299	8,267	6,058	2,537	2,480	3,304	2,674	53,590

주1: 간마늘, 냉동마늘, 건조마늘, 초산조제마늘은 수율을 적용하여 신선·냉장마늘로 환산한 물량임.

주2: 2011년 4월 수입량은 1~25일까지의 실적임.

자료: 관세청.

## ■ 마늘 도매가격 동향(난지형)

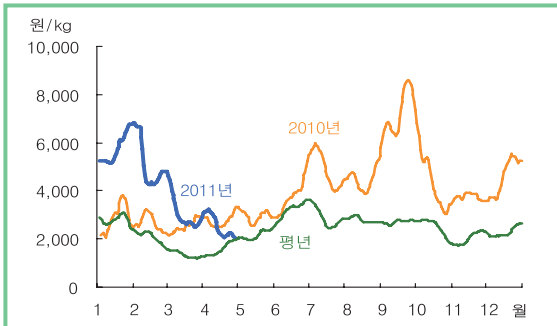
단위: 원/kg

연산		5월	6월	7월	8월	9월	10월	11월	12월	1월	2월	3월	4월
2010	상품	3,293	3,489	4,741	5,621	6,337	6,222	5,925	5,709	5,679	5,810	5,805	5,387
	중품	3,050	3,207	4,345	5,126	5,747	5,639	5,401	5,218	5,189	5,320	5,302	4,848
2009	상품	1,820	1,742	1,893	2,123	2,350	2,384	2,384	2,562	2,741	2,831	2,740	2,730
	중품	1,576	1,502	1,689	1,911	2,120	2,158	2,164	2,312	2,497	2,631	2,540	2,530
평년	상품	2,070	1,860	1,897	2,000	2,055	2,060	2,078	2,099	2,112	2,192	2,257	2,267
	중품	1,865	1,638	1,694	1,807	1,868	1,892	1,914	1,952	1,998	2,060	2,072	2,119

주: 평년 가격은 2005년 5월~2010년 4월의 최대, 최소를 뺀 연산 기준 평균임.

자료: 농수산물유통공사.

### ■ 쪽파 도매가격 동향 (상품)



주: 일별가격은 5일 이동평균치임. 평년가격은 2006~2010년의 일별 가격 중 최대, 최소를 뺀 평균임.

자료: 서울특별시 농수산물공사.

### ■ 쪽파 5월 출하량 작년 대비 증감률

단위: %

구분	경기 강원	충청	호남	영남	제주	전체
출하면적	-1.9	1.7	-1.0	-1.5	-0.6	0.8
단수	-0.3	2.1	0.4	0.2	0.9	3.4
출하량	-2.2	3.8	-0.6	-1.3	0.3	4.2

자료: 농업관측센터, 4월 20일 표본농가 및 지역모니터 조사치.

### ■ 쪽파 6월 출하예상면적 작년 대비 증감률

단위: %

경기 강원	충청	호남	영남	제주	전체
-3.0	2.0	1.3	1.0	1.7	0.9

자료: 농업관측센터, 4월 20일 표본농가 및 지역모니터 조사치.

- 구쪽파 주산지인 제주지역의 예상수확량은 작년 보다 증가하지만, 수요가 증가할 것으로 예상되어 종구가격은 작년대비 높게 형성될 전망이다.

### 4월 가격 전월대비 약세

- 쪽파 4월 상품 kg당 가락시장 도매가격은 2,510원 (중품 2,320원)으로 평년 동월보다 62% 높지만, 전월 대비 17% 하락하였다.
- 이는 3월 이후 기상 호전으로 인한 단수 증가 및 노지 쪽파의 본격 출하로 인해 출하량이 4월 초부터 증가 하였기 때문이다.

### 5월 출하량은 작년 동월보다 4% 증가할 전망

- 5월 쪽파 출하면적은 올해 초 충청지역 파종면적 증가로 작년 동월보다 1% 증가하며, 단수는 최근 기상 호전으로 작년보다 3% 증가할 것으로 조사되었다.
- 쪽파 5월 출하량은 단수와 출하면적 증가로 작년 동월 보다 4% 증가할 전망이다.
- 6월 출하예상면적은 여름쪽파 주산지인 경기지역의 파종면적이 다소 감소하지만, 타지역 면적이 증가하여 작년 동월보다 1% 증가할 것으로 조사되었다.

### 5월 도매가격 전월대비 상승할 전망

- 5월 출하는 주로 충청(아산, 서천) 노지쪽파가 대부분을 차지할 것이며, 상순에는 제주와 충청 일부(당진, 예산, 서천)지역의 출하가 완료될 것으로 예상된다.
- 5월 쪽파 가격은 상순에는 4월 하순대비 강보합세를 보이다가 충청 일부지역 출하가 완료되는 중순부터는 상승하여 전월보다 다소 높아질 전망이다.

### ■ 쪽파 도매가격 동향

단위: 원/kg

구분		1월	2월	3월	4월	5월	6월	7월	8월	9월	10월	11월	12월
2011	상품	5,766	4,967	3,029	2,513								
	중품	5,150	4,257	2,793	2,323								
2010	상품	2,867	2,693	2,530	2,773	2,948	3,725	4,898	4,487	7,022	4,463	3,746	4,572
	중품	2,479	2,348	1,976	2,362	2,592	3,125	4,100	3,738	5,928	3,802	3,373	4,089
평년	상품	2,890	2,071	1,403	1,549	2,103	3,196	2,792	2,768	2,639	2,525	2,005	2,249
	중품	2,251	1,321	1,226	1,281	1,779	2,698	2,327	2,325	2,277	2,119	1,745	1,912

주: 가격은 흙쪽파 기준이며, 평년 가격은 2006년 1월~2010년 12월의 최대, 최소를 뺀 평균임.

자료: 서울특별시 농수산물공사.

### 출하량 증가로 4월 도매가격 약세 유지

- 주산지인 경남지역의 출하량이 증가함에 따라 일반 풋고추의 4월 가락시장 평균 도매가격은 상품 10kg당 2만 9,210원(중품 2만 2,950원)으로 평년 동월보다 22%, 작년 동월보다 53% 낮은 수준이었다.

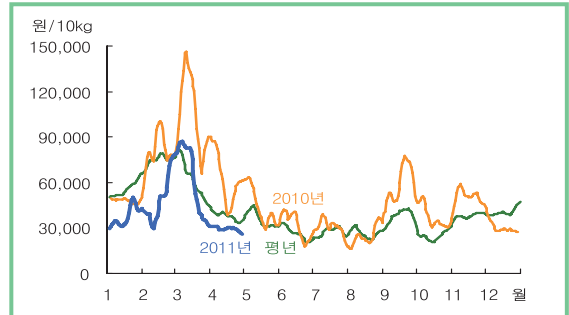
### 5월 출하량도 작년 동월보다 3% 증가할 전망

- 일반풋고추의 5월 출하면적은 경남 밀양과 진주의 재배면적 증가로 작년 동월보다 소폭 증가할 것으로 조사되었다. 단수도 기상호전으로 작년 동월보다 2% 증가할 전망이다. 따라서 5월 출하량은 작년 동월보다 3% 증가할 전망이다.
- 6월 출하예상면적은 작년 동월과 비슷할 전망이다. 최근 풋고추의 시세가 매우 낮게 형성됨에 따라 경남 일부 농가에서 출하를 조기종료할 것으로 조사되어 감소할 가능성이 높다.

### 5월 도매가격 약보합세 전망

- 5월 도매가격은 출하량 증가로 작년 동월보다 크게 낮고, 전월 하순대비 약보합세를 이룰 것으로 전망된다.
- 6월 가격은 충청지역의 햇물이 다소 높은 가격을 형성 하지만, 5월에 이어 평년과 전년보다 낮은 수준을 유지할 것으로 전망된다.

### ■ 일반풋고추 도매가격 동향 (상품)



주: 일별가격은 5일 이동평균치임. 평년가격은 2006년 ~2010년의 일별 가격 중 최대, 최소를 뺀 평균임.  
자료: 서울특별시 농수산물공사.

### ■ 5월 출하량 작년 대비 증감률

단위: %

구분	경남	경북	충청	전체
출하면적	1.8	0.2	-0.2	0.6
단수	1.0	0.9	4.0	2.1
출하량	2.8	1.1	3.8	2.7

자료: 농업관측센터, 4월 20일 표본농가 및 지역모니터 조사치.

### 일반풋고추 5~6월 정식의향

- 5~6월은 강원지역에서 주로 정식이 이루어지며, 충청과 경북 일부지역에서도 이루어진다.
- 저온으로 정식시기를 다소 늦추었으며, 시세가 좋은 오이맛풋고추와 단고추의 재배의향이 증가 하고 있다.

### ■ 강원지역 정식의향면적 작년 대비 증감률

단위: %

정식시기	인제	춘천	홍천	횡성
5월	0.2	0.4	6.8	-3.7
6월	0.0	-0.8	0.0	7.5

자료: 농업관측센터, 4월 20일 표본농가 및 지역모니터 조사치.

### ■ 일반풋고추 도매가격 동향

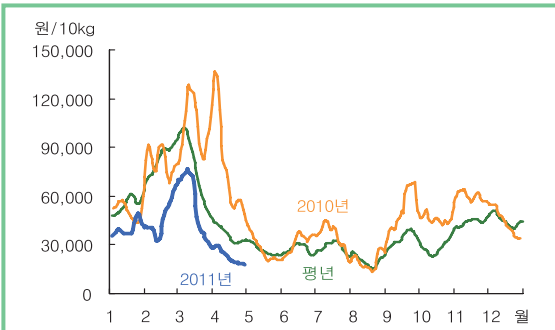
단위: 원/10kg

구분		1월	2월	3월	4월	5월	6월	7월	8월	9월	10월	11월	12월
2011	상품	37,550	48,869	62,648	29,213								
	중품	30,807	42,346	56,107	22,952								
2010	상품	47,741	78,125	104,982	62,510	44,352	31,676	30,298	24,720	55,592	36,776	50,484	30,343
	중품	41,303	68,812	92,816	53,550	33,824	23,792	20,548	15,749	34,465	22,547	40,237	25,073
평년	상품	56,407	76,200	63,707	37,196	36,027	27,381	27,646	25,060	36,933	24,661	38,525	39,804
	중품	47,414	65,609	55,081	28,888	24,578	19,423	18,822	16,515	24,080	15,240	27,899	31,167

주: 평년 가격은 2006년 1월~2010년 12월의 최대, 최소를 뺀 평균임.  
자료: 서울특별시 농수산물공사.



### ■ 청양계핏고추 도매가격 동향(상품)



주: 일별가격은 5일 이동평균치임. 평년가격은 2006년 ~ 2010년의 일별 가격 중 최대, 최소를 뺀 평균임.  
자료: 서울특별시 농수산물공사.

### ■ 5월 출하량 작년 대비 증감률

단위: %

구분	경남	경북	충청	전체
출하면적	2.8	0.5	0.1	2.3
단수	2.9	0.2	3.2	2.3
출하량	5.7	0.7	3.3	4.6

자료: 농업관측센터, 4월 20일 표본농가 및 지역모니터 조사치.

### 청양계핏고추 정식의향

- 풋고추의 시세가 전반적으로 낮게 형성되고 있으나, 강원, 경북지역의 재배 면적이 소폭 증가할 것으로 조사되었다. 따라서 6월 이후 수급의 불안정으로 인한 저시세 지속이 예상되므로 정식시 신중을 기해야 할 것으로 보인다.

### ■ 강원지역 정식의향면적 작년 대비 증감률

단위: %

정식시기	인제	춘천	홍천	횡성
5월	0.1	1.5	3.9	4.0
6월	3.7	0.0	0.0	2.0

자료: 농업관측센터, 4월 20일 표본농가 및 지역모니터 조사치.

### 4월 도매가격 전월대비 크게 하락

- 청양계핏고추의 4월 가락시장 평균 도매가격은 상품 10kg당 2만 2,710원(중품 2만 120원)으로 평년 동월보다 28%, 작년 동월보다 71% 낮은 수준이었다.
- 이러한 가격 하락세는 주산지인 경남 진주와 밀양 지역에서 출하량이 급증하고 있는 가운데 외식 수요 등이 감소하였기 때문이다.

### 5월 출하량 작년 동월보다 5% 증가 전망

- 5월 청양계핏고추 출하량은 출하면적과 단수 증가로 작년 동월보다 5% 증가할 전망이다. 출하면적은 경남 지역의 재배면적 증가로 작년 동월보다 2% 증가하고, 단수도 2% 증가할 것으로 전망되기 때문이다.
- 6월 청양계핏고추의 출하예상면적은 경남 밀양과 경북 예천지역의 재배면적이 증가하여 작년 동월보다 2% 증가할 것으로 조사되었다.
- 최근 시세가 낮게 형성되어 손실 최소화를 위한 홍수 출하나 품위가 낮은 중하품의 출하가 증가할 가능성이 있다. 그럴 경우 가격 하락폭은 더욱 커질 전망이다.

### 5월 가격 전월대비 약보합세

- 청양계핏고추 5월 도매가격은 출하량이 증가하여 전월대비 약보합세를 보일 전망이다.

### ■ 청양계핏고추 도매가격 동향

단위: 원/10kg

구분	1월	2월	3월	4월	5월	6월	7월	8월	9월	10월	11월	12월
2011	상품	40,265	46,153	55,271	22,706							
	중품	34,571	41,813	52,243	20,123							
2010	상품	50,582	80,994	102,331	78,840	27,410	31,166	34,953	20,016	48,834	45,435	59,954
	중품	45,584	74,442	97,595	75,397	23,858	21,710	25,203	15,118	35,024	39,145	56,760
평년	상품	54,582	86,968	81,363	31,387	26,965	29,177	30,198	19,109	31,107	28,318	44,647
	중품	48,896	82,157	78,202	28,597	22,442	20,835	21,668	14,937	23,200	21,736	40,687

주: 평년 가격은 2006년 1월~2010년 12월의 최대, 최소를 뺀 평균임.  
자료: 서울특별시 농수산물공사.

# 5월 농작물 재해예방 관리기술 정보

## 농업기상재해 예측정보

예 보	<p>⊙ 황 사</p> <ul style="list-style-type: none"> <li>- '73년 이후 5월에 평균 1회 정도의 황사가 관측되었으며, 연중 발생비율은 19%에 해당되어 주의가 요구됨</li> </ul> <p>⊙ 강 풍</p> <ul style="list-style-type: none"> <li>- 최근 10년('99~'08)간 총 2회에 걸쳐 약 9억원의 재산피해가 발생하였으며, 시설하우스 · 축사 등의 안전점검 철저</li> <li>* 강풍 피해현황 : '06년(경기, 전남, 경남 · 북) 7억원, '07년(경기) 2억원</li> </ul>
주 의 보	<p>⊙ 저온 · 서리</p> <ul style="list-style-type: none"> <li>- 기상청 전망에 의하면 5월중 기온은 평년보다 높으나, 최근 10년간 이상저온으로 인해 농작물 피해가 빈번하게 발생되어 관리대책 필요</li> <li>- 노지작물은 만상일 고려 적기 파종 · 정식, 경미한 피해시 엽면시비, 병해충 방제 등</li> <li>* 2010년 5월 평균 최저 기온은 4.4℃로 2000년 이래 가장 낮았음.</li> </ul> <p>⊙ 우박</p> <ul style="list-style-type: none"> <li>- 봄철에서 여름철로 접어드는 5~6월에 발생이 많으며, 노지작물에 가지, 잎, 과실에 기계적 손상을 입히고, 심할 경우 병해 등 2차 피해 발생</li> <li>* 최근 5월중 우박피해 : '09년 3천ha(전남 · 경북 일원)</li> </ul>

## 저온 · 서리대비 농작물 관리요령

### ⊙ 마늘 · 양파

- 저온과습시 생리장해 및 병해충 발생을 조장하므로 배수관리 철저
- 노균병, 검은무늬병, 잎마름병 등 주요병해충 예방 및 적기방제
- 난지형 마늘의 경우 4월 하순~5월 상순, 한지형 5월 하순 ~ 6월 상순경에 마늘종이 엽초박으로 출현하므로 가능하면 조기 제거
- 마늘종 제거 : 마늘종이 나오는 즉시 제거시 17%, 15cm 자란 후 제거할 경우 2% 수량 증가

### ⊙ 고 추

- 저온피해 우려시 터널설치로 보온관리 철저
- 정식초기 50%이상 피해 발생시 재정식
- 피해가 심하지 않은 포기는 엽면시비로 생육회복 촉진
- 관수시설 등이 설치된 포장에 적정수분이 유지될 수 있도록 관리

이 자료는 농촌진흥청에서 2011년 4월 27일 발표한 「농작물 재해예방 관리기술 정보(제7호)」에서 발췌하였습니다. 자세한 내용은 <http://www.rda.go.kr>에서 보실 수 있습니다.

# 5월의 기상

기상청(www.kma.go.kr), 2011년 4월 22일 발표

## ■ 5월 전망

5월	기 온	강 수 량
상 순	평년(15~18℃)보다 높음	평년(23~81mm)과 비슷 - 남해안 지역 다소 많은 비 예상
중 순	평년(15~19℃)보다 높음	평년(24~66mm)과 비슷 - 남해안 지역 다소 많은 비 예상
하 순	평년(17~20℃)과 비슷 - 맑은 날 많으나 기온 변동폭 클 예상	평년(20~60mm)과 비슷 - 남해안 지역 다소 많은 비 예상

## ■ 봄철 기상예보(6월)

- 6월 : 이동성 고기압과 기압골의 영향을 교대로 받아 기온의 변동이 크겠으나 기온은 평년과 비슷하겠음. 남쪽을 지나는 기압골의 영향으로 강수량은 평년과 비슷하겠으나 전남 및 경남 이남지방은 많은 비가 오겠음.

### 중기선행관측안내

중기선행관측은 출하기의 수급 전망과 가격을 미리 예측하여 파종·정식 등의 생산규모 조절을 위한 의사 결정에 도움을 드리고자 하는 사업으로 양파, 대파에 대한 정보를 제공합니다.

이 「농업관측(양념채소)」은 농림수산식품부 지원으로 한국농촌경제연구원 농업관측센터에서 농업인들의 재배의향, 파종실적, 작황, 가격 등 각종 통계자료를 수집·분석한 후, 농업 및 통계 전문가들의 자문을 받아 작성한 것입니다. 양념채소 관측은 마늘, 양파, 건고추, 풋고추, 대파, 쪽파 등 6개 품목에 대하여 매월 1일에 발표됩니다. 전망 결과는 앞으로 기상 및 수급여건의 변동에 따라 달라질 수 있습니다.

## 6월호 예고(예정 일자: 2011. 6. 1)

- 재배의향면적: 대파, 쪽파, 풋고추
- 재배면적: 대파, 쪽파, 건고추, 풋고추, 마늘, 양파
- 작황: 대파, 쪽파, 건고추, 풋고추, 마늘, 양파
- 수입실적: 대파, 건고추, 마늘, 양파
- 가격동향: 대파, 쪽파, 건고추, 풋고추, 마늘, 양파
- 기상예보: 6~7월 기상

『농업관측월보』는 인터넷(<http://aglook.krei.re.kr>) 및 농업 전문지를 통해서도 볼 수 있습니다. 『농업관측월보』와 관련하여 의견이 있는 분은 한국농촌경제연구원 인터넷 홈페이지 내의 【질의응답】을 선택한 후 【글쓰기】를 이용하여 의견을 보내 주시기 바랍니다.

인터넷 홈페이지 <http://www.krei.re.kr> ☎ 02) 3299-4210 FAX: 02) 965-4396

<http://www.mifaff.go.kr> ☎ 02) 500-1673 FAX: 02) 507-3961

담당자: 김종선(양념채소관측팀장), 박영구(대파), 한승용(양파), 노호영(마늘, 쪽파), 한은수(건고추), 최선웅(풋고추), 윤경진(그래픽, 기상)