



## 양념채소류 출하량 증가로 6월 가격 하락세 유지 전망

### 양파 · 마늘 본격 출하로 6월 도매가격 약세 전망

- 6월부터 본격 출하되는 2011년산 중만생종 양파 생산량은 재배면적과 단수 증가로 작년보다 9% 많은 138만 톤으로 전망됨. 따라서 중만생종 수확기 (6~8월) 도매가격은 20kg당 7천 ~ 1만 원으로 평년보다 20%이상 낮을 전망이다.
- 2011년산 마늘 생산량은 작년보다 12% 증가한 30만 톤으로 전망됨. 6월 도매가격은 본격적인 햇마늘 수확으로 전월보다 30% 정도 낮으나 작년과 비슷한 수준인 kg당 3,200 ~ 3,800원이 될 전망이다. 7~8월 가격은 저장마늘 입고수요로 6월보다 약상승할 전망이다.

2011년산 양파 및 마늘 추정 생산량

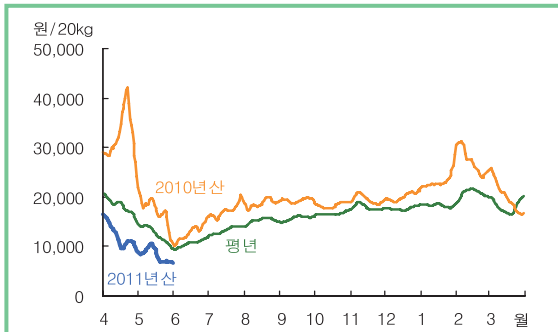
구분	면적 (ha)	단수 (kg/10a)	생산량 (만톤)	증감률(%)	
				작년대비	평년대비
양파	22,968	6,781	155.7	10.3	36.0
마늘	24,035	1,266	30.3	12.1	-11.9

### 대파 · 쪽파 6월 도매가격 전월보다 약상승할 듯

- 대파 6월 도매가격은 출하량 증가로 작년과 평년보다 낮으나 전월(870원/kg)대비 약상승할 전망이다. 여름과 겨울대파 재배의향면적은 논농업다양화사업에 따른 신규재배면적 증가로 작년보다 각각 13%, 12% 증가할 것으로 추정됨.
- 쪽파 6월 도매가격은 상순에는 전월 하순(2,480원/kg)대비 강보합세를 보이다가 충청 일부지역에서 출하가 완료되는 중순부터 다소 높아질 전망이다.
- 풋고추 6월 도매가격은 일반풋고추의 경우 전월(36,130원/10kg)대비 약보합세, 청양계풋고추의 경우 전월(24,250원/10kg)대비 강보합세를 보일 전망이다.
- 2011년산 건고추 재배면적은 2010년산 보다 1% 감소할 것으로 추정되며 6월 도매가격은 전월과 비슷한 8,700원/600g으로 전망됨.

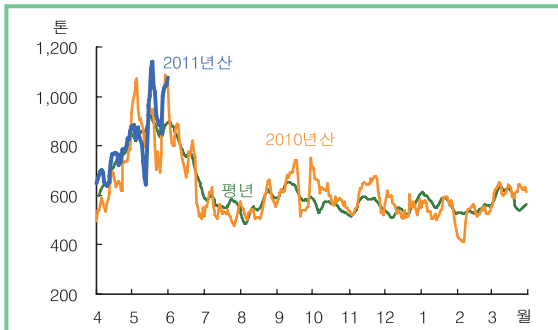
# 양파

## ■ 양파 도매가격 동향 (상품)



주: 일별가격은 5일 이동평균치임. 평년가격은 2006년 4월~2011년 3월의 일별 가격 중 최대, 최소를 뺀 평균임.  
자료: 서울특별시 농수산물공사.

## ■ 양파 반입량 동향



주: 일별 반입량은 5일 이동평균치임. 평년 반입량은 2006년 4월~2011년 3월의 일별 반입량 중 최대, 최소를 뺀 평균임.  
자료: 서울특별시 농수산물공사.

## 양파 생육 및 병해충 발생상황

- 농촌진흥청 생육상황 조사 결과, 평당 주수는 121.5주로 작년보다 2.9주 적어 결주율이 다소 높은 것으로 나타났다. 초장, 잎수, 구직경은 작년과 비슷한 수준으로 조사되어 전월보다 생육이 호전된 것으로 나타났다.
- 한편, 금년 병해충 가운데 노균병과 고자리파리 발생은 평년보다 30% 이상 적은 것으로 나타났으나 흑색썩음균병은 평년보다 발생율이 다소 높은 것으로 나타났다.

## ■ 양파 생육상황

단위: 주, cm, 매

구분	생육상황			증감	
	금년	작년	평년	작년대비	평년대비
주수	121.5	124.4	123.6	-2.9	-2.1
초장	72.0	72.0	74.0	-	-2.0
구직경	5.7	5.6	6.0	0.1	-0.3
잎수	7.9	7.9	8.3	-	-0.4

자료: 농촌진흥청, 5월 16일 조사치.

## 가격 동향 5월 가격 하락세 지속

- 양파 5월 가락시장 도매가격은 상품 20kg당 8,240원 (중품 7,170원)으로 전월과 평년 동월보다 각각 32%, 35% 낮은 수준이었다.
- 이는 기상 여건 회복에 따른 작황 호조와 수확시기 지연에 따른 단수 증가로 금년산 조생종 수확량이 늘어났기 때문이다.

## 생산 동향 중만생종 양파 수확 1주일 정도 지연될 듯

- 제주와 고흥 지역의 조생종 출하는 수확시기 지연과 단수 증가로 평년보다 10일 이상 늦은 5월 20일 경에 대부분 완료되었다.
- 5월 말 현재 육지부 조생종 주산지인 전남지역(무안, 신안 등)의 수확은 70~80% 마무리 되었으며, 6월 10일 전후로 수확이 완료될 것으로 보인다.
- 금년산 중만생종 양파 수확시기는 겨울철 한파와 월동 후 저온으로 생육재생 및 구비대시기가 늦어져 평년보다 1주일 정도 지연될 것으로 조사되었다.

## 산지 동향

- 최근 양파 가격 약세로 중만생종의 포전거래 비중은 작년보다 큰 폭으로 감소하였으며, 거래 시세는 작년보다 30% 이상 낮은 3.3m당 7천 원 이하인 것으로 조사되었다.
- 6월 초순에 중생종, 중순부터 만생종이 출하될 것으로 보인다. 주요 출하지역은 전남 무안, 신안, 함평, 해남, 경남 합천, 창녕 등이다.

# 금년산 양파 생산량 작년보다 10% 이상 늘어날 듯

## 생산 전망

### 금년산 양파 생산량 156만 톤 전망

- 통계청 조사결과(4.29), 금년산 양파 재배면적은 작년보다 4% 증가한 2만 2,968ha로 확정 발표되었다. 품종별로는 조생종(2,653ha), 중만생종(20,315ha)이 각각 4%씩 증가한 것으로 나타났다.
- 양파 단수는 작년보다 6% 증가할 것으로 조사되었다. 이는 겨울철 한파로 생육이 부진했지만 이후 기상 여건(일조시간, 강수량 등)이 좋아져 작황이 호전되었기 때문이다.
- 품종별 양파 단수는 작년보다 조생종이 19%, 중만생종이 5% 증가한 것으로 조사되었다. 특히, 조생종 양파는 가격 하락에 따른 수확 시기 지연으로 중만생종보다 증가폭이 큰 것으로 조사되었다.
- 지역별로는 주산지인 전남이 8% 증가하였으며, 제주와 경남이 각각 19%, 2% 증가한 것으로 나타났다.
- 한편, 5월 관측월보 조사치 중 유일하게 감소로 예상되었던 경남(-2.4%)은 구비대기 기상 호전으로 작황이 회복되어 전월보다 4.7%p 증가한 것으로 나타났다.
- 금년산 양파 추정 생산량은 155만 7천 톤으로 작년과 평년보다 각각 10%, 36% 증가할 것으로 전망된다. 품종별로는 작년보다 조생종(18만 톤)이 23%, 중만생종(137만 8천 톤)이 9% 늘어날 것으로 전망된다.

### ■ 2011년산 양파 10a당 예상 수확량 작년대비 증감률

단위: %

구분	전북	전남	경북	경남	제주	전체
조생종	-	14.2	-	-	27.7	19.2
중만생종	4.6	6.4	2.2	2.3	6.3	4.7
전체	4.6	7.5	2.2	2.3	18.7	6.4

자료: 농업관측센터, 5월 20일 표본농가 및 지역모니터 조사치.

### ■ 2011년산 양파 추정 생산량

구분	면적 (ha)	단수 (kg/10a)	생산량 (만톤)	증감률(%)	
				작년 대비	평년 대비
조생종	2,653	6,770	18.0	23.4	14.8
중만생종	20,315	6,782	137.8	8.8	39.3
전체	22,968	6,781	155.7	10.3	36.0

주: 재배면적은 통계청 확정치(4월 29일).  
자료: 농업관측센터, 5월 20일 표본농가 및 지역모니터 조사치.

### ■ 양파 수입량

단위: 톤, %

구분	2009년산	2010년산	2011년산	'10~'11 증감률
4월	2,151	6,477	1,862	-71.3
5월	1,128	2,793	840	-69.9
6~3월	18,491	39,766	-	-
계	21,770	49,036	2,702	-94.5

주1: 2011년 5월 수입량은 1~25일까지의 실적임.  
주2: 냉동양파, 건조양파, 초산조제양파는 수출을 적용하여  
신선·냉장양파로 환산한 물량임.  
자료: 관세청.

### 저장업체 입고 계획량은 작년보다 17% 증가

- 저장업체 조사결과, 금년 양파 입고 계획량은 생산량 증가에 따른 가격 하락으로 저장 수요가 늘어나 작년보다 17% 증가한 66만 9천 톤으로 조사되었다.
- kg당 입고 희망가격은 최근 가격 약세로 작년보다 35% 하락한 373원으로 나타났으며, 입고의향은 6월 중·하순에 가장 많을 것으로 조사되었다.

### ■ 2011년산 양파 저장업체 입고 의향

단위: 톤, 원/kg

연산	입고(계획량)	입고(희망)가격	입고(희망)시기
2011	668,826	373	6월 상순~7월 하순
2010	573,831	576	6월 상순~7월 하순

자료: 농업관측센터, 5월 20일 저장업체 조사치.

### 수입동향 및 전망

- 5월 1~25일 양파 수입량은 건조양파 37톤, 냉동양파 282톤이며 이를 신선양파로 환산할 경우 840톤으로 작년 동기(2,653톤)보다 크게 감소하였다. 이는 금년 조생종 수확기 가격이 작년보다 크게 낮았기 때문이다.
- 한편, 6월 수입량은 국내산 가격대비 중국산 가격 강세로 작년 동월(669톤)보다 감소할 것으로 예상된다. 특히, 전월에 이어 신선양파 수입은 거의 이뤄지지 않을 것으로 보인다.

### 중국 산지동향

- 5월 말 중국 양파 산지가격은 최근 생산량 증가와 타 채소류 가격 하락으로 인한 수요 감소로 전월보다 30% 이상 낮은 톤당 140달러(900위안)에 거래되고 있는 것으로 조사되었다.
- 5월 말 중국산 신선양파 20kg당 국내 수입 가능가격은 중국 산지가격 하락세로 전월보다 낮은 1만 7천 원으로 추정되었으나 5월 국내산 가격보다는 2배 이상 높은 수준이다.
- 6월 초부터 본격적으로 수확되는 산동지역의 금년산 양파 생산량은 지속된 가뭄으로 작년보다 감소할 것으로 조사되었다. 한편, 하반기에 수확되는 감숙과 내몽골 지역의 양파 재배 면적은 작년 수확기 가격 상승으로 작년보다 10% 이상 늘어난 것으로 조사되었다.

### 가격 전망

#### 6월 도매가격 평년대비 약세 지속 전망

- 6월 양파 가격은 중만생종 재배면적과 단수 증가로 생산량이 평년과 작년보다 늘어나 평년대비 약세가 지속될 전망이다.
- 양파 6월 가락시장 도매가격은 상품 20kg당 7~9천 원으로 전월과 비슷하나, 평년 동월보다 25% 정도 낮을 것으로 전망된다.

### 중기선행관측

#### 중만생종 수확기 가격 평년보다 낮을 듯

- 6월부터 본격적으로 출하되는 중만생종 추정 생산량은 137만 8천으로 작년과 평년보다 각각 9%, 39% 늘어날 것으로 보인다.
- 중만생종 수확기(6~8월) 가락시장 도매가격은 상품 20kg당 7천~1만 원 내외로 평년보다 20% 이상 낮을 전망이다. 단, 향후 저장업체(농협 포함)의 저장 수요에 따라 가격은 다소 변동이 있을 것으로 보인다.

### 6월 양파 가게 소비의향 증가

- 농업관측센터 소비자 패널 조사 결과, 양파 5월 가게 소비의향지수는 작년 동월(100)보다 4P 증가한 104로 나타났다.
- 이는 작년대비 양파 가격 약세가 지속됨에 따른 것으로 판단된다.

### ■ 양파 도매가격 동향

단위: 원/20kg

연산		4월	5월	6월	7월	8월	9월	10월	11월	12월	1월	2월	3월
2011	상품	12,084	8,241										
	중품	9,526	7,166										
2010	상품	32,613	16,974	12,791	17,468	18,579	19,277	18,282	19,538	20,127	22,860	27,084	20,615
	중품	24,075	12,922	10,853	14,087	15,951	16,565	15,956	17,040	16,957	21,134	24,544	17,799
평년	상품	18,220	12,660	10,624	13,287	15,253	15,653	16,647	17,979	17,709	18,447	21,075	18,572
	중품	15,393	10,840	8,978	11,013	13,393	14,113	14,965	16,207	15,546	16,700	18,575	15,426

주: 평년 가격은 2006년 4월~2011년 3월의 최대, 최소를 뺀 연산 기준 평균임.  
자료: 서울특별시 농수산물공사.



# 대파

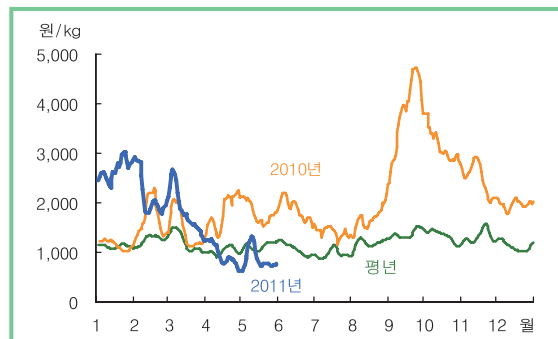
## 가격 동향 5월 도매가격 약보합세

- 대파 5월 가락시장 평균도매가격은 상품 kg당 870원 (중품 710원)으로 평년대비 19%, 전월대비 9% 하락하였다.
- 이는 수입량이 크게 감소했음에도 불구하고 5월 기상 호조로 출하면적과 단수가 동시에 증가했기 때문이다. 여기에 꽃대 형성으로 상품성이 낮았던 전남지역 겨울 대파의 작황이 회복되고 출하량도 늘면서 시장 가격이 낮게 형성되었다.

## 출하 전망 6월 출하량 작년보다 18% 증가 전망

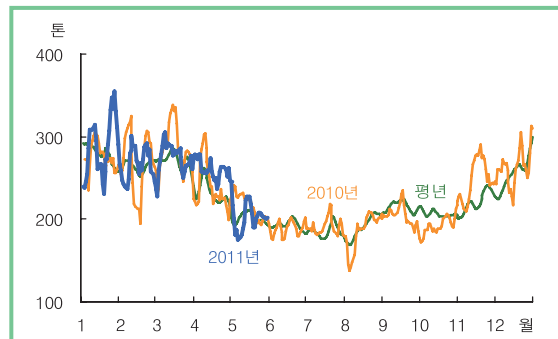
- 대파 6월 출하량은 기상 호조에 따른 출하면적과 단수 증가로 작년 동월보다 18% 증가할 전망이다.
- 출하면적은 경기·강원과 전북지역의 월동대파 재배 면적 증가로 작년 동월보다 8% 증가할 것으로 조사되었다. 경기·강원 지역이 12%로 가장 큰 증가율을 나타냈으며 전북, 충청, 경북지역은 3~9% 증가한 것으로 조사되었다.
- 단수는 작황이 나빴던 작년보다 10% 증가할 것으로 조사되어 기상 호전에 따른 작황 회복이 빠르게 진행되고 있는 것으로 나타났다. 그러나 부산·경남은 세균성 점무늬병, 황화현상 등으로 작년보다 6% 감소할 것으로 조사되었다.

## 대파 도매가격 동향 (상품)



주: 일별가격은 5일 이동평균치임. 평년은 2006년 1월~2010년 12월의 일별 가격 중 최대, 최소를 뺀 평균임.  
자료: 서울특별시 농수산물공사.

## 대파 반입량 동향



주: 일별 반입량은 5일 이동평균치임. 평년 반입량은 2006~2010년의 일별 반입량 중 최대, 최소를 뺀 평균임.  
자료: 서울특별시 농수산물공사.

## 대파 6월 출하량 작년대비 증감률

단위: %

구분	경기 강원	충청	전북	경북	부산 경남	전체
출하면적	12.2	9.3	2.9	4.8	-2.2	8.0
단수	13.9	-0.7	12.0	8.4	-5.7	9.6
출하량	26.1	8.6	14.9	13.2	-7.9	17.6

자료: 농업관측센터, 5월 20일 표본농가 조사치.

## 대파 7~8월 출하예상면적 작년대비 증감률

단위: %

출하 시기	경기 강원	충청	전북	경북	부산 경남	전체
7월	4.9	8.2	9.4	4.3	-0.5	5.9
8월	7.3	10.9	0.3	7.1	-3.7	7.7

자료: 농업관측센터, 5월 20일 표본농가 조사치.



### 5월 포전거래 관망세 이어져

- 6월 주요 출하 지역은 월동대파가 생산되는 전북 부안, 완주, 경기 고양, 남양주 그리고 충청 및 부산지역이다.
- 월동대파 주산지의 포전거래는 올초까지 매우 활발히 진행되었으나 4월부터 가격이 낮게 형성되면서 5월까지 관망세를 이어가고 있다. 다만 경기·강원지역에서 3.3㎡ 당 7,500원(상품 기준)에 일부 거래되고 있는 것으로 조사되었다.

### ■ 대파 포전거래 가격 동향

단위: 원/3.3㎡

구분	경기지역	
	상품	중품
2011	7,500	5,000
2010	10,000	8,000

자료: 농업관측센터, 5월 20일 표본농가 조사치.

### ■ 여름대파 재배의향면적 작년대비 증감률

단위: %

경기	강원	전체
14.5	10.9	13.4

자료: 농업관측센터, 5월 20일 표본농가 조사치.

### ■ 여름철 대파 월별 출하량 작년대비 증감률

단위: 톤, %

	7월	8월	9월	전체
2011	31,130	33,698	34,762	99,590
2010	27,797	25,821	26,513	80,131
증감률	12.0	30.5	31.1	24.3

자료: 농업관측센터 추정치.

- 대파 7~8월 출하예상면적은 육묘기와 정식기 가격 상승과 월동대파와 여름대파의 재배면적 증가로 작년 동기보다 6~8% 증가할 것으로 예상된다.

### 수입 전망 5월 대파 수입 급감

- 5월 신선대파 수입량은 261톤으로 작년(143톤)보다 증가하였으나 올해 3월(7,418톤)과 4월(1,294톤)에 비해 큰 폭으로 감소하였다.
- 이는 중국 대파 산지가격이 하락세를 유지하였음에도 불구하고 국내 대파 가격이 kg당 1천원(상품 기준) 이하로 낮게 형성되면서 수입 대파의 거래가 크게 위축되었기 때문이다.

### 가격 전망 6월 도매가격 약상승 전망

- 5월부터 대파 수입이 거의 없을 것으로 전망됨에 따라 6월 대파 가격은 국내 출하량에 따라 결정될 것으로 예상된다.
- 따라서 6월 가락시장 상품 kg당 도매가격은 출하면적과 단수 증가로 작년보다 낮을 것으로 전망되며 5월대비 약상승할 것으로 전망된다.
- 기상청 예보 결과, 중순까지 기상이 평년과 비슷할 것으로 예상되어 가격 변동은 크지 않을 것으로 보인다. 그러나 하순부터는 평년보다 비가 많을 것으로 전망되어 가격이 일시적으로 급상승할 가능성도 있다.

# 수도작 대체 면적 많아 가을 · 겨울 대파 재배면적 증가로 전환

## 중기선행관측 여름대파 재배의향면적 13% 증가

- 여름대파 재배의향면적은 작년보다 13% 증가할 것으로 조사되었다. 이는 작년 출하기 가격이 높게 형성되었으며 논농업다양화사업에 따라 수도작을 대체한 대파 면적도 추가되었기 때문이다.
- 지역별로는 경기도가 15%, 강원이 11% 증가할 것으로 조사되었다. 경기 지역은 이천, 여주, 안성 등이, 강원 지역은 진부 및 횡계를 중심으로 면적 증가폭이 큰 것으로 조사되었다.
- 여름대파 추정면적(3,910ha)에 평년단수를 적용할 경우, 생산량은 10만 톤으로 작년(8만 톤)보다 24%, 평년(9만 1천 톤)보다 9% 증가할 것으로 추정된다.
- 여름대파 추정생산량 중 여름철(7~9월) 출하량은 작년 보다 12~31% 증가할 전망이며 초기 출하기인 7월(12% 증가)보다는 후기 출하기인 8~9월(31% 증가)이 상대적으로 높을 것으로 추정된다.

## 대파 재배의향면적 증가로 전환

- 10월 이후 출하되는 가을 · 겨울대파 재배의향면적은 작년보다 각각 5%, 12% 증가할 것으로 추정된다.
- 5월 조사(가을대파 13% 감소, 겨울대파 3% 감소)에 비해 6월 재배의향조사치가 증가로 반전된 것은 정부의 논농업다양화사업에 따라 수도작에서 대파로 전환된 신규 대파 면적이 추가로 고려되었기 때문이다.

### ■ 가을대파 재배의향면적 작년대비 증감률

단위: %

충청	전북	경북	경남	전체
-9.6	13.4	11.0	9.7	5.2

자료: 농업관측센터 5월 20일 표본농가 조사치에 논농업 다양화사업에 따른 신규재배면적을 고려한 추정치.

### ■ 겨울대파 재배의향면적 작년대비 증감률

단위: %

전남	부산 · 경남	전체
12.8	9.7	12.1

자료: 농업관측센터 5월 20일 표본농가 조사치에 논농업 다양화사업에 따른 신규재배면적을 고려한 추정치.

## ■ 대파 도매가격 동향

단위: 원/kg

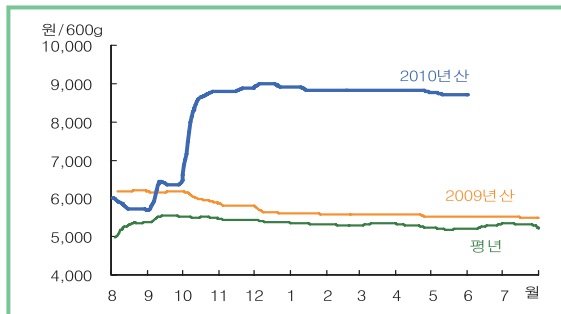
구분		1월	2월	3월	4월	5월	6월	7월	8월	9월	10월	11월	12월
2011	상품	2,649	2,110	1,856	955	868							
	중품	2,421	1,880	1,557	804	707							
2010	상품	1,142	1,638	1,472	1,791	1,801	1,876	1,393	1,663	3,681	3,191	2,503	1,971
	중품	1,027	1,468	1,257	1,568	1,555	1,704	1,159	1,464	3,179	2,630	2,030	1,739
평년	상품	1,133	1,256	1,241	1,096	1,116	1,062	965	1,173	1,356	1,318	1,291	1,122
	중품	1,005	1,106	1,066	937	952	960	807	1,020	1,144	1,090	1,093	931

주: 평년 가격은 2006년 1월~2010년 12월의 최대, 최소를 뺀 연산 기준 평균임.

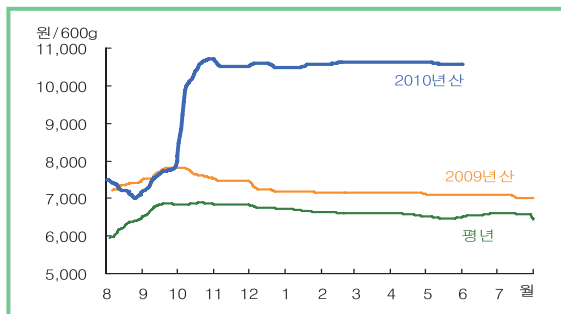
자료: 서울특별시 농수산물공사.

# 건고추

## ■ 화건 도매가격 동향 (상품)



## ■ 양건 도매가격 동향 (상품)



주: 일별 가격은 5일 이동평균치임. 평년 가격은 2005년 8월 ~2010년 7월의 일별 가격 중 최대, 최소를 뺀 평균임. 8월 가격은 햇 건고추 가격 기준임.

자료: 농수산물유통공사.

## ■ 화건 산지가격 동향 (상품)

연산	3월	4월	5월
2010	6,870	6,840	6,950
2009	4,670	4,630	4,580

주: 가격은 서안동농협 고추공판장 평균 경매가격임.

자료: 서안동농협 고추공판장.

## ■ 금년산 건고추 재배면적 작년대비 증감률

단위: %

경기	강원	충북	충남	전북	전남	경북	경남	전체
-2.7	-4.0	-1.0	1.0	8.1	3.6	-0.4	10.6	-1.0

자료: 농업관측센터, 5월 20일 표본농가 및 지역모니터 조사치.

## 건고추 5월 도매가격은 전월대비 약보합세

- 건고추 화건 5월 상품 600g당 5대 도매시장 평균 도매 가격은 수입량 증가로 전월대비 약보합세인 8,710원 (중품 8,150원), 양건도 약보합세인 1만 590원(중품 1만 30원) 이었다.
- 건고추 화건 5월 상품 600g당 산지가격(서안동농협 고추 공판장)은 반입량이 줄면서 작년보다 52% 높은 6,950원, 양건은 61% 높은 7,830원이며 전월보다 소폭 상승하였다.

## 재고량 작년 동기보다 10% 감소

- 5월말 재고량은 작년 동기보다 10% 적은 2만 6,678톤으로 추정된다.

## 6월 수입량 작년보다 22% 증가할 전망

- 5월 건고추 전체 수입은 작년 동월보다 10% 증가한 6,910톤이었다. 이 중 건고추와 고춧가루 형태의 수입량은 434톤으로 작년 동기보다 감소하였지만, 냉동고추 등의 관련품목 수입량을 건고추로 환산한 중량은 작년 동기 보다 25% 증가한 6,475톤이었다.
- 6월 건고추 전체 수입량은 국내가격 강세로 작년 동월보다 22% 증가한 8,000톤으로 전망된다.

## 2011년산 건고추 재배면적 1% 감소할 전망

- 2011년산 건고추 재배면적은 논농업다양화사업에 따른 재배면적 증가로 전월 조사치(-3.2%)보다 감소폭이 줄어 2010년산보다 1% 감소할 것으로 조사되었다.

## ■ 건고추 공급량 추정 (5월말 기준)

단위: 톤

연산	생산량 (A)	8~5월 수입량 (B)	공급량 (C=A+B)	8~5월 소비량 (D)	5월말 재고량 (C-D)
2010	95,391	84,581	179,972	153,294	26,678
2009	117,324	66,181	183,505	153,911	29,594
증감률(%)	-18.7	27.8	-1.9	-0.4	-9.9

자료: 농업관측센터 추정치.

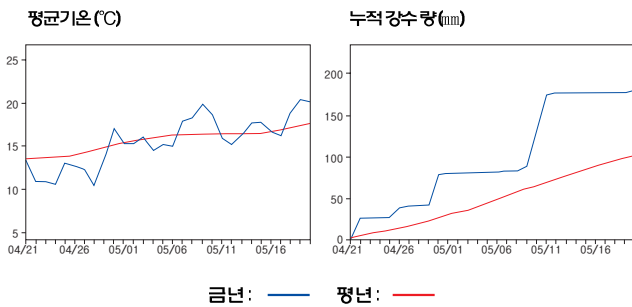


# 6월 가격 전월과 보합세

## 6월 건고추(화건) 가격 전월과 비슷할 듯

- 6월 건고추(화건) 상품 600g당 도매가격은 재고량이 부족하여 계속 높은 수준을 유지할 것으로 예상되어 전월과 비슷한 8,700원으로 전망된다.

### 낮은 기온과 잦은 비로 정식시기 지연



자료: 농업관측센터 기상보고서.

- 정식상황을 살펴보면, 4월말 평균기온이 평년보다 낮아 정식이 일찍 이루어진 농가에서는 저온피해 등으로 생육이 부진한 상황이다.
- 4월말 낮은 기온과 5월초 잦은 비로 정식시기가 지연되었으며 5월 20일경 대부분의 지역에서 정식이 완료된 것으로 조사되었다.

### 중국 산지가격 작년 동월보다 높아

- 5월말 중국 건고추 산지 거래가격(산동성 청도 기준)은 톤당 1만 5,500위안(2,382달러)으로 작년 동월보다는 48% 높은 수준이다. 민간수입 가능가격은 600g당 6,000원, 도매가격은 6,600원으로 작년 동월보다 각각 10% 높은 것으로 추정된다.
- 5월말 냉동고추 민간 수입가능가격은 600g당 660원, 가공 후 국내 판매원가는 4,600원으로 작년 동월보다 각각 46%, 34% 높은 것으로 추정된다.

### 2011년산 중국 건고추 재배면적 증가

- 2011년산 중국 건고추 재배면적은 지속된 가격 강세로 2010년산보다 30% 증가할 것으로 조사되었다. 특히, 금탑품종을 많이 재배하는 내몽고와 길림성 등의 동북 3성을 중심으로 재배면적이 크게 증가한 것으로 조사되었다.

## ■ 건고추 수입실적<sup>1)</sup>

단위: 톤

연산	8월	9월	10월	11월	12월	1월	2월	3월	4월	5월	6월	7월	합계
2010	7,109	5,260	7,727	12,265	9,897	9,092	6,845	9,273	10,204	6,910 <sup>2)</sup>			84,581
2009	5,343	5,791	7,086	6,868	7,714	6,784	7,653	6,862	5,816	7,784	6,558	5,728	79,987

주1: 기타소스·혼합조미료, 냉동고추, 고추장, 고춧가루와 김치에 포함되어 있는 고춧가루를 수출을 적용하여 건고추로 환산한 중량과 건고추 수입량을 합한 수치이며, 휴대품 반입량은 포함시키지 않음.

주2: 2011년 5월 수입량은 1~25일까지의 실적임.

자료: 관세청.

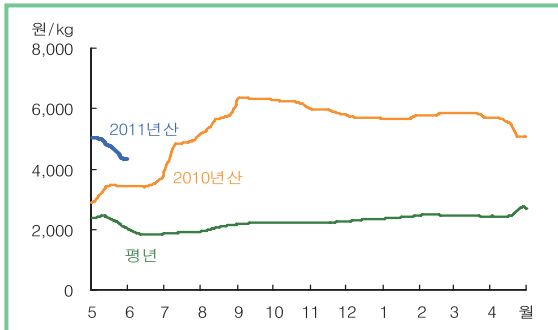
## ■ 건고추 도매가격 동향(화건)

단위: 원/600g													
연산		8월	9월	10월	11월	12월	1월	2월	3월	4월	5월	6월	7월
2010	상품	5,807	6,224	8,350	8,818	8,958	8,855	8,820	8,820	8,811	8,712		
	중품	5,259	5,711	7,851	8,308	8,402	8,196	8,188	8,260	8,251	8,152		
2009	상품	6,198	6,168	5,999	5,805	5,648	5,597	5,580	5,580	5,570	5,520	5,520	5,508
	중품	5,798	5,788	5,598	5,366	5,189	5,117	5,100	5,100	5,090	5,040	5,040	5,040
평년	상품	5,385	5,503	5,503	5,447	5,388	5,335	5,303	5,334	5,280	5,201	5,265	5,320
	중품	5,003	5,101	5,060	4,987	4,926	4,880	4,868	4,868	4,824	4,758	4,822	4,880

주: 평년 가격은 2005년 8월~2010년 7월의 최대, 최소를 뺀 연산 기준 평균임. 8월 가격은 핫 건고추 가격 기준임.

자료: 농수산물유통공사.

## ■ 난지형 마늘 도매가격 동향 (상품)



주: 일별가격은 5일 이동평균치임, 평년가격은 2006년 5월~2011년 4월의 일별 가격 중 최대, 최소를 뺀 평균임.  
자료: 농수산물유통공사.

## ■ 난지형 마늘 생육상황

단위: 주, cm, 매

구 분	생육상황			증감	
	금년	작년	평년	작년 대비	평년 대비
주수	133.4	136.0	135.7	-2.6	-2.3
초장	92.0	92.0	92.5	-	-0.5
구직경	4.6	4.3	4.7	0.3	-0.1
잎수	9.3	9.2	9.5	0.1	-0.2

자료: 농촌진흥청, 5월 16일 조사치.

## ■ 2011년산 마늘 10a당 예상수확량 작년대비 증감률

단위: %

구분	충북	충남	전북	전남	경북	경남	제주	전체
한지	-3.6	-1.6	1.1	-	2.5	-	-	0.3
난지	-	1.2	5.9	5.1	1.0	5.8	11.9	5.7
전체	-3.6	-0.3	5.0	5.1	2.0	5.8	11.9	4.5

자료: 농촌진흥청, 5월 20일 표본농가 및 지역모니터 조사치.

## ■ 2011년산 마늘 추정 생산량

구 분	재배면적 (ha)	단수 (kg/10a)	생산량 (천 톤)	증감률(%)	
				작년 대비	평년 대비
한지	5,537	841	46.5	15.5	-4.4
난지	18,498	1,389	257.0	11.1	-13.4
전체	24,035	1,266	303.5	12.1	-11.9

주: 재배면적은 통계청 확정치(4.29).

자료: 농업관측센터, 5월 20일 표본농가 및 지역모니터 조사치.

## 5월 가격 전월대비 약세

- 난지형 마늘 5월 5대 도매시장 평균 도매가격은 4,710원 (중품 4,170원), 깬마늘은 6,510원(중품 5,940원)으로 평년 동월보다 각각 100%, 86% 높으나, 전월대비 하락세를 보이고 있다.
- 한지형 마늘 5월 가락시장 평균 도매가격도 평년 동월보다 60% 높은 6,310원(중품 5,280원)이지만, 전월대비 4% 하락하였다.

- 이는 5월 이전에 방출되었던 정부수입물량이 시장에서 거래되고 있었기 때문이다. 또한 일부 지역에서의 햇마늘 출하도 하락세에 영향을 미쳤다.

## 2011년산 생산량 작년보다 12% 증가한 30만 톤 예상

- 금년산 마늘 단수는 작년보다 5% 증가할 것으로 조사되었다. 이는 구비대기인 4~5월 기상이 호전되었기 때문이며 4월 조사치(3.6% 증가)보다 0.9%p 증가한 것이다.
- 재배면적(24,035ha)에 예상 단수(1,266kg/10a)를 적용한 2011년산 마늘 생산량은 평년보다 12% 감소하나 작년보다 12% 증가한 30만 톤으로 전망된다.

## 6월 가격 수확기에 접어들면서 하락세 전망

- 6월 도매가격은 본격적인 햇마늘 수확으로 전월보다 약 30% 낮으며 작년 동월과 비슷한 3,200~3,800원/kg으로 전망된다.
- 향후 7~8월 도매가격은 입고가 시작되면서 6월보다 약상승하나 작년보다 낮게 형성될 것으로 예상된다.

# 수확기에 접어들면서 6월 가격 전월대비 하락세 전망

## 농협 예상수매가격 작년보다 낮게 형성될 전망

- 주산지 모니터 조사결과, 평균 농협 예상수매가격은 2,500~3,500원/kg으로 2010년산(3,500~4,500원/kg) 보다 낮을 것으로 조사되었다.
- 제주지역 농협 최종수매가격은 3,030원/kg으로 결정되었다(5. 31일).

## 저장업체 입고희망가격 작년보다 30% 낮을 듯

- 저장업체 조사결과, 2011년산 마늘 입고 계획량은 아직까지는 관망세를 보이고 있으나 작년보다 11% 증가한 7만 톤이 될 것으로 조사되었다. 이는 2011년산 생산량 증가로 입고 가격이 낮을 것으로 예상하고 있기 때문이다.
- 입고희망가격은 2,900원으로 작년보다 30% 낮을 것으로 조사되었다. 입고시기는 6월 상순부터 7월 하순이 될 것으로 조사되었다.

## 2011년산 마늘 저장업체 입고의향

단위: 톤, 원/kg

연산	입고 (계획량)	입고 (희망)가격	입고(희망)시기
2011	70,300	2,900	6월 상순~7월 하순
2010	63,350	4,115	6월 중순~7월 하순

자료: 농업관측센터, 5월 20일 저장업체 조사치.

## 수입 및 중국 산지 동향

- 5월 수입량은 신선마늘 300톤, 냉동마늘 1,557톤, 초산조제마늘 278톤, 건조마늘 24톤이다. 이를 신선마늘로 환산할 경우 2,555톤으로 작년 동기보다 9% 증가한 수준이다.
- 6월 민간 수입량은 냉동마늘 중심으로 전월보다 다소 감소한 2천 톤 내외로 추정된다.
- 중국 2011년산 마늘 생산량은 2010년산 대비 20% 가량 증가하여 수확기 가격은 전년에 비해 낮게 형성될 것으로 보인다. 본격적인 수확은 5월 말~6월 말에 이루어질 것으로 조사되었다.

## 마늘 수입 동향<sup>1)</sup>

단위: 톤

연산	5월	6월	7월	8월	9월	10월	11월	12월	1월	2월	3월	4월	합계
2011	2,555 <sup>2)</sup>												2,555
2010	2,002	1,234	4,016	13,861	5,604	10,488	8,225	15,108	4,909	5,061	10,455	6,765	87,717
2009	1,948	2,296	2,918	2,458	4,506	2,887	3,749	5,946	2,121	2,914	2,466	4,207	38,417

주1: 간마늘, 냉동마늘, 건조마늘, 초산조제마늘은 수율을 적용하여 신선·냉장마늘로 환산한 물량임.

주2: 2011년 5월 수입량은 1~25일까지의 실적임.

자료: 관세청.

## 마늘 도매가격 동향(난지형)

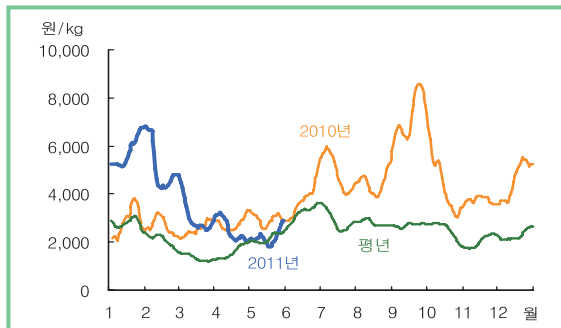
단위: 원/kg

연산		5월	6월	7월	8월	9월	10월	11월	12월	1월	2월	3월	4월
2011	상품	4,710											
	중품	4,170											
2010	상품	3,293	3,489	4,741	5,621	6,337	6,222	5,925	5,709	5,679	5,813	5,848	5,387
	중품	3,050	3,207	4,345	5,126	5,747	5,639	5,401	5,218	5,189	5,323	5,345	4,848
평년	상품	2,353	1,860	1,897	2,063	2,208	2,237	2,244	2,323	2,405	2,484	2,455	2,529
	중품	2,140	1,638	1,694	1,859	2,005	2,035	2,044	2,113	2,197	2,284	2,259	2,313

주: 평년 가격은 2006년 5월~2011년 4월의 최대, 최소를 뺀 연산 기준 평균임.

자료: 농수산물유통공사.

### ■ 쪽파 도매가격 동향 (상품)



주: 일별가격은 5일 이동평균치임. 평년가격은 2006~2010년의 일별 가격 중 최대, 최소를 뺀 평균임.

자료: 서울특별시 농수산물공사.

### ■ 쪽파 6월 출하량 작년대비 증감률

단위: %

구분	경기 강원	충청	호남	전체
출하면적	-1.9	-1.0	1.7	-1.0
단수	-1.9	-3.0	-0.7	-2.4
출하량	-3.8	-4.0	1.0	-3.4

자료: 농업관측센터, 5월 20일 표본농가 및 지역모니터 조사치.

### ■ 쪽파 7월 출하예상면적 작년대비 증감률

단위: %

경기 강원	충청	호남	전체
-2.0	-4.0	2.0	-2.2

자료: 농업관측센터, 5월 20일 표본농가 및 지역모니터 조사치.

· 제주 구좌 지역의 구쪽파 수확량은 작년보다 10% 이상 증가하였다. 육지 및 제주(한림)의 수요가 증가하면서 구좌지역 종구가격은 약 8만원/30kg으로 작년대비 2배 정도 높게 형성되고 있다.

### 5월 가격 전월대비 약세

- 쪽파 5월 상품 kg당 가락시장 도매가격은 2,230원(중품 1,940원)으로 평년 동월보다 6% 높지만, 전월 대비 12% 하락하였다.
- 이는 충청 노지쪽파의 단수 증가로 인해 전월대비 출하량이 증가하였기 때문이다.

### 6월 출하량 작년 동월보다 3% 감소할 전망

- 6월 쪽파 출하면적은 경기·강원 및 충청 지역의 출하면적 감소로 작년 동월보다 1% 감소하며, 단수는 작년보다 2% 감소할 것으로 조사되었다.
- 6월 출하량은 출하면적과 단수 감소로 작년 동월보다 3% 감소할 전망이다.
- 7월 출하예상면적은 여름쪽파 주산지인 경기 및 충청 지역의 출하면적이 감소하여 작년 동월보다 2% 감소할 것으로 조사되었다.

### 6월 도매가격 전월대비 상승할 전망

- 6월에는 경기 남양주 및 충북 청주에서 출하가 시작되나 충남(아산, 서천)에서 중순에 출하가 완료되면서 전체 출하량은 5월대비 20% 이상 감소할 것으로 예상된다.
- 따라서 6월 쪽파 가격은 전월보다 높아질 전망이다. 상순에는 5월 하순대비 강보합세를 보이다가 충청지역 출하가 완료되는 중순부터는 상승할 전망이다.

### ■ 쪽파 도매가격 동향

단위: 원/kg

구분		1월	2월	3월	4월	5월	6월	7월	8월	9월	10월	11월	12월
2011	상품	5,766	4,967	3,029	2,513	2,225							
	중품	5,150	4,257	2,793	2,323	1,938							
2010	상품	2,867	2,693	2,530	2,773	2,948	3,725	4,898	4,487	7,022	4,463	3,746	4,572
	중품	2,479	2,348	1,976	2,362	2,592	3,125	4,100	3,738	5,928	3,802	3,373	4,089
평년	상품	2,890	2,071	1,403	1,549	2,103	3,196	2,792	2,768	2,639	2,525	2,005	2,249
	중품	2,251	1,321	1,226	1,281	1,779	2,698	2,327	2,325	2,277	2,119	1,745	1,912

주: 가격은 흙쪽파 기준이며, 평년 가격은 2006년 1월~2010년 12월의 최대, 최소를 뺀 평균임.

자료: 서울특별시 농수산물공사.



### 5월 도매가격 전월보다 높아

- 일반풋고추의 5월 가락시장 평균 도매가격은 전월보다 상승한 상품 10kg당 3만 6,130원(중품 2만 6,250원)으로 평년 동월과 비슷하고 작년 동월보다 19% 낮은 수준이었다.

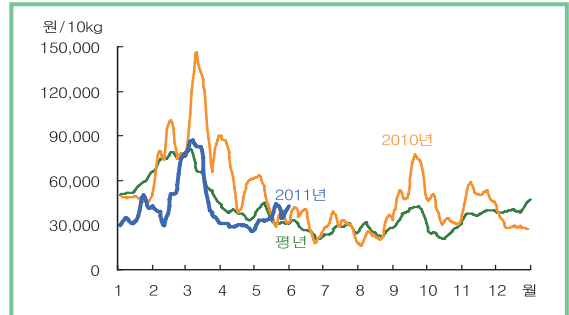
### 6월 출하량 작년 동월보다 3% 감소 전망

- 일반풋고추 6월 출하량은 단수가 소폭 증가하나 출하면적이 감소하여 작년 동월보다 3% 감소할 전망이다.
- 출하면적은 충청과 경북지역의 정식이 다소 지연되었고 재배품종 다양화로 작년 동월보다 4% 감소할 것으로 조사되었다. 단수는 작년 동월보다 소폭 증가할 전망이다. 6월에는 평년보다 강수량이 많을 것으로 전망됨에 따라 감소할 가능성이 있다.
- 7월 출하예정면적도 작년 동월보다 감소할 전망이다. 경남지역에서 인건비 상승과 시세 하락으로 7월 초순 경에 출하를 종료할 것으로 조사되었기 때문이다.

### 6월 도매가격 전월대비 약보합세

- 6월 도매가격은 전월대비 약보합세로 전망된다.
- 5월 충청지역의 햇물출하로 인해 상승한 가격은 6월 상순에 전월대비 소폭 하락한 뒤 보합세를 보일 것으로 전망된다.

### ■ 일반풋고추 도매가격 동향 (상품)



주: 일별가격은 5일 이동평균치임. 평년가격은 2006년~2010년의 일별 가격 중 최대, 최소를 뺀 평균임.  
자료: 서울특별시 농수산물공사.

### ■ 6월 출하량 작년대비 증감률

단위: %				
구분	경남	경북	충청	전체
출하면적	-1.7	-1.4	-6.1	-3.7
단수	1.9	1.1	0.8	0.9
출하량	0.2	-0.2	-5.3	-2.7

자료: 농업관측센터, 5월 20일 표본농가 및 지역모니터 조사치.

### 일반풋고추 6~7월 정식의향

- 배추로의 작목전환과 풋고추 재배품종 다양화로 강원지역 6월 정식의향면적은 감소할 것으로 조사되었다.

### ■ 6~7월 정식의향면적 작년대비 증감률

단위: %				
정식시기	강원	경북	전남	전체
6월	-3.2	4.4	-	1.5
7월	-0.5	-0.5	-3.1	-2.3

자료: 농업관측센터, 5월 20일 표본농가 및 지역모니터 조사치.

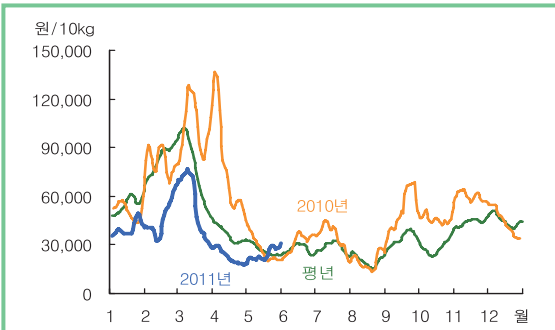
### ■ 일반풋고추 도매가격 동향

단위: 원/10kg													
구분		1월	2월	3월	4월	5월	6월	7월	8월	9월	10월	11월	12월
2011	상품	37,550	48,869	62,648	29,213	36,134							
	중품	30,807	42,346	56,107	22,952	26,247							
2010	상품	47,741	78,125	104,982	62,510	44,352	31,676	30,298	24,720	55,592	36,776	50,484	30,343
	중품	41,303	68,812	92,816	53,550	33,824	23,792	20,548	15,749	34,465	22,547	40,237	25,073
평년	상품	56,407	76,200	63,707	37,196	36,027	27,381	27,646	25,060	36,933	24,661	38,525	39,804
	중품	47,414	65,609	55,081	28,888	24,578	19,423	18,822	16,515	24,080	15,240	27,899	31,167

주: 평년 가격은 2006년 1월~2010년 12월의 최대, 최소를 뺀 평균임.  
자료: 서울특별시 농수산물공사.



### ■ 청양계핏고추 도매가격 동향(상품)



주: 일별가격은 5일 이동평균치임. 평년가격은 2006년 ~ 2010년의 일별 가격 중 최대, 최소를 뺀 평균임.  
자료: 서울특별시 농수산물공사.

### ■ 6월 출하량 작년 대비 증감률

단위: %

구분	경남	경북	충청	전체
출하면적	-4.5	-3.8	-0.5	-3.9
단수	2.0	0.6	0.3	1.4
출하량	-2.5	-3.2	-0.1	-2.4

자료: 농업관측센터, 5월 20일 표본농가 및 지역모니터 조사치.

### 청양계핏고추 정식의향

- 6월 정식면적은 작년과 비슷하나, 7월은 경북지역 비가림형 재배농가에서 장마 이후 정식계획 중이며, 전남지역은 인건비 상승과 타 작목 전환으로 재배의향이 감소할 것으로 조사되었다.

### ■ 6~7월 정식면적 작년대비 증감률

단위: %

정식시기	강원	경북	전남	전체
6월	-1.5	3.5	-	1.1
7월	-0.2	-0.9	-5.5	-5.3

자료: 농업관측센터, 5월 20일 표본농가 및 지역모니터 조사치.

### 5월 도매가격 전월대비 보합세

- 청양계핏고추의 5월 가락시장 평균 도매가격은 상품 10kg당 2만 4,250원(중품 1만 8,350원)으로 평년 동월보다 10%, 작년 동월보다 12% 낮은 수준이었다.
- 순별 가격은 상순 2만 1,240원, 중순 2만 1,770원, 하순 2만 9,400원으로 상승세를 보이고 있으며, 이는 상·중순 우천과 일조시간 부족 등으로 인하여 출하량이 소폭 감소하였기 때문이다.

### 6월 출하량 작년 동월보다 2% 감소 전망

- 청양계핏고추의 6월 출하량은 작년 동월보다 2% 감소할 전망이다. 이는 시세 하락으로 조기 종료하거나 단고추로 작목을 전환한 농가가 늘어 출하면적이 4% 감소할 것으로 조사되었기 때문이다.
- 7월 출하예정면적은 강원지역과 경북지역의 정식 지연으로 4% 감소할 것으로 전망된다.

### 6월 가격 전월대비 강보합세

- 6월 청양계핏고추 도매가격은 전월대비 강보합세로 전망된다.
- 청양계핏고추는 강원과 경북지역에서 출하되기 이전까지 경남지역에서 지속 출하되어 6월 도매가격은 중순까지 전월대비 보합세를 보이다가 남부지역에 많은 비가 예상됨에 따라 일시적 출하 감소로 하순경 소폭 상승할 것으로 전망된다.

### ■ 청양계핏고추 도매가격 동향

단위: 원/10kg

구분	1월	2월	3월	4월	5월	6월	7월	8월	9월	10월	11월	12월
2011												
상품	40,265	46,153	55,271	22,706	24,245							
중품	34,571	41,813	52,243	20,123	18,347							
2010												
상품	50,582	80,994	102,331	78,840	27,410	31,166	34,953	20,016	48,834	45,435	59,954	44,036
중품	45,584	74,442	97,595	75,397	23,858	21,710	25,203	15,118	35,024	39,145	56,760	40,042
평년												
상품	54,582	86,968	81,363	31,387	26,965	29,177	30,198	19,109	31,107	28,318	44,647	44,578
중품	48,896	82,157	78,202	28,597	22,442	20,835	21,668	14,937	23,200	21,736	40,687	39,643

주: 평년 가격은 2006년 1월~2010년 12월의 최대, 최소를 뺀 평균임.  
자료: 서울특별시 농수산물공사.

# 6월 농작물 재해예방 관리기술 정보

## 농업기상재해 예측정보

예 보	<p>◎ 폭염</p> <ul style="list-style-type: none"> <li>- 최근 6월중에도 일시적인 고온현상이 증가하고 있으며, 폭염지속시 가축 생산성 저하, 농작물 고온피해, 농작업시 일사·열사병 발생 우려</li> <li>* 최근 10년간 여름철 폭염일수: 9.3일(6월 0.4일, 7월 3.3일, 8월 5.6일)</li> </ul> <p>◎ 태풍</p> <ul style="list-style-type: none"> <li>- 여름철에 11~12개 정도가 발생하고, 이 중 1~2개가 우리나라에 영향을 줄 것으로 예상되어 태풍대비 철저한 사전대책 필요</li> <li>* '04년 6. 19~20일 태풍 '덴무'의 간접 영향으로 2천억 이상의 재산피해</li> </ul>
주 의 보	<p>◎ 집중호우</p> <ul style="list-style-type: none"> <li>- 기상청 전망에 의하면 의하면 6월중 남부지방으로 많은 비가 오겠으며, 최근 국지성 집중호우로 농작물 피해가 증가함에 따라 관리대책 필요</li> <li>- 발작물: 배수구 정비, 지주보강, 엽면시비 및 살균제 살포 등</li> <li>- 시설작물: 환기, 예방위주의 병해충 방제, 침수포장 배수 및 흙양금 씻기</li> </ul> <p>◎ 우박</p> <ul style="list-style-type: none"> <li>- 우박발생이 우려됨에 따라 피해발생시 생육회복 가능한 포장은 엽면시비, 병해충 방제, 생육 불가능 포장은 대파 또는 재정식 등 신속한 대책 강구</li> <li>* 최근 6월중 우박피해: '07년 6천ha(강원, 경남·북 일원)</li> </ul>

## 저온·서리대비 농작물 관리요령

### ◎ 고 추

- 고온 지속시 생육 부진, 수정장애로 착과 불량 및 낙과발생
- 관수실시로 토양 적습 유지
- 짚·풀·퇴비 등으로 피복하여 토양수분증발 및 지온상승 억제
- 웃거름 과다 시용 금지 및 적기수확으로 후기 생육촉진

### ◎ 풍수해 대비 농작물 관리요령

- 배수로를 깊게 설치하여 습해예방
- 고추는 줄 지주, 개별지주를 보강하여 쓰러짐 방지
- 잦은 강우로 비료 유실시 질소+칼리혼용 살포 및 엽면시비
- 장마기 전에 예방위주로 병해충 방제 약제 살포

이 자료는 농촌진흥청에서 2011년 5월 30일 발표한 「농작물 재해예방 관리기술 정보(제8호)」에서 발췌하였습니다. 자세한 내용은 <http://www.rda.go.kr>에서 보실 수 있습니다.

# 6월의 기상

기상청(www.kma.go.kr), 2011년 5월 30일 발표

## ■ 6월 전망

6월	기 온	강 수 량
상 순	평년(18~22℃)보다 높음 - 일시적 고온현상 예상	평년(23~64mm)보다 적음
중 순	평년(19~23℃)보다 높음	평년(33~79mm)보다 많음 - 남부지역 중심으로 많은 비 예상
하 순	평년(20~24℃)과 비슷	평년(45~149mm)보다 많음 - 남부지역 중심으로 많은 비 예상

## ■ 여름철 기상예보(7~8월)

- 6월 후반부터 7월 후반까지는 북태평양고기압의 가장자리를 따라 형성된 기압골의 영향으로 평년보다 강수량이 많겠으며, 8월에는 북태평양고기압의 영향으로 평년보다 기온이 높겠음.

### 중기선행관측안내

중기선행관측은 출하기의 수급 전망과 가격을 미리 예측하여 파종·정식 등의 생산규모 조절을 위한 의사 결정에 도움을 드리고자 하는 사업으로 양파, 대파에 대한 정보를 제공합니다.

이 「농업관측(양념채소)」은 농림수산물부 지원으로 한국농촌경제연구원 농업관측센터에서 농업인들의 재배의향, 파종실적, 작황, 가격 등 각종 통계자료를 수집·분석한 후, 농업 및 통계 전문가들의 자문을 받아 작성한 것입니다. 양념채소 관측은 마늘, 양파, 건고추, 풋고추, 대파, 쪽파 등 6개 품목에 대하여 매월 1일에 발표됩니다. 전망 결과는 앞으로 기상 및 수급여건의 변동에 따라 달라질 수 있습니다.

## 7월호 예고(예정 일자: 2011. 7. 1)

- 재배의향면적: 대파, 쪽파, 풋고추
- 재 배 면 적: 대파, 쪽파, 건고추, 풋고추, 마늘, 양파
- 작       황: 대파, 쪽파, 풋고추, 마늘, 양파
- 수 입 실 적: 대파, 건고추, 마늘, 양파
- 가 격 동 향: 대파, 쪽파, 건고추, 풋고추, 마늘, 양파
- 기 상 예 보: 7~8월 기상

『농업관측월보』는 인터넷(<http://aglook.krei.re.kr>) 및 농업 전문지를 통해서도 볼 수 있습니다. 『농업관측월보』와 관련하여 의견이 있는 분은 한국농촌경제연구원 인터넷 홈페이지 내의 【질의응답】을 선택한 후 【글쓰기】를 이용하여 의견을 보내 주시기 바랍니다.

인터넷 홈페이지 <http://www.krei.re.kr> ☎ 02) 3299-4210 FAX: 02) 965-4396

<http://www.mifaff.go.kr> ☎ 02) 500-1673 FAX: 02) 507-3961

담당자: 김종선(양념채소관측팀장), 박영구(대파, 쪽파), 한승용(양파), 노호영(마늘), 한은수(건고추), 최선웅(풋고추), 윤경진(그래픽, 기상)