



기상악화로 금년 건고추 수확기 평균가격 작년보다 높을 듯

건고추 집중호우로 1차 단수 작년보다 감소 전망

- 햇건고추(화건) 8월 도매가격은 초기 기상 악화로 수확량이 적어 1차 작황이 좋았던 작년 8월보다 38% 높은 상품 600g당 8,000원 내외 전망.

마늘 생산량, 수입량 증가로 8월 가격 작년 동월과 전월보다 하락할 전망

- 2011년산 마늘 생산량은 작년보다 9% 증가한 29만 5천 톤이며, 8월 정부수입물량 9천여 톤이 방출될 계획이어서 8월 가격은 작년 동월과 전월 보다 하락할 전망.

양파 생산량 증가로 8월 가격 작년 대비 약세 전망

- 2011년산 양파 생산량은 152만 톤으로, 작년보다 8% 증가하여 8월 가격은 작년 대비 약세 전망.

대파 지속된 강우로 인한 출하 지연으로 가격은 상승세

- 지속된 강우로 주산지인 경기·강원의 대파가 출하 지연되어 8월 가격은 전월보다 상승할 전망. 9월 이후 출하면적은 작년보다 15% 이상 증가 전망.

쪽파 기상 악화에 따른 출하량 감소로 가격 강세 지속

- 일조량 부족과 잦은 비로 쪽파 작황이 크게 부진하고, 출하면적도 줄면서 8월 쪽파 가격은 작년과 평년보다 강세 지속 전망. 9월 출하면적은 재배면적 증가로 작년보다 늘어날 전망.

풋고추 잦은 비로 인한 폐작면적 증가로 8월 가격 작년보다 높을 듯

- 기상악화로 강원 폐작면적이 증가하고 병해 발생으로 풋고추 8월 출하량은 작년보다 적어 8월 가격은 작년 동월보다 높을 전망.

재배(의향)면적 동향

- 2012년산 마늘과 겨울대파는 작년 출하기 가격이 높아 각각 3%, 12% 증가하나, 양파는 2011년산 생산량 증가, 월동대파는 출하기 가격 하락으로 3~4% 감소 전망.

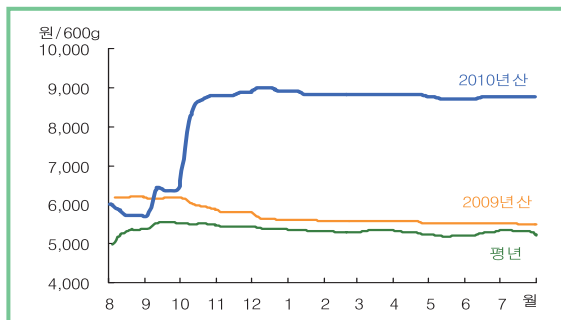
양념채소 재배(의향)면적 작년 대비 증감률

단위: %

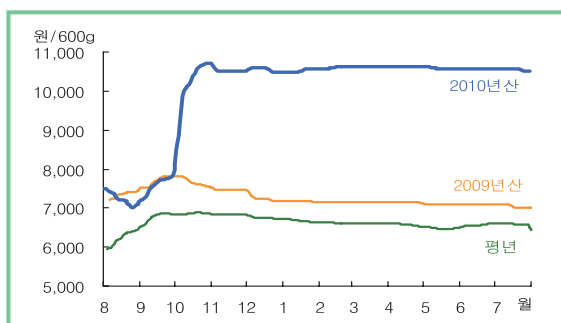
마늘	양파	겨울대파	월동대파
3.3	-3.9	11.9	-3.1

건고추

■ 화건 도매가격 동향 (상품)



■ 양건 도매가격 동향 (상품)



주: 일별 가격은 5일 이동평균치임. 평년 가격은 2005년 8월~2010년 7월의 일별 가격 중 최대, 최소를 뺀 평균임. 8월 가격은 햇 건고추 가격 기준임.

자료: 농수산물유통공사.

■ 고추 재배면적 작년 대비 증감률

단위: %

경기	강원	충북	충남	전북	전남	경북	경남	전체
-2.0	-4.1	-4.1	0.4	-7.2	-4.9	1.5	-7.8	-2.6

자료: 농업관측센터, 7월 20일 모니터 조사치.

■ 고추 출하가능면적 작년 대비 감소율

단위: %

경기	강원	충북	충남	전북	전남	경북	경남	전체
-2.0	-4.2	-11.0	-0.5	-7.3	-2.3	-0.9	-9.0	-3.8

자료: 농업관측센터, 7월 28일 모니터 조사치에 역병에 따른 피해 면적을 고려한 수치임.

■ 고추 포기당 착과수(개)

	2011년(A)	2010년(B)	차 이(A-B)
경기	31.4	36.1	-4.7
강원	30.5	31.8	-1.3
충북	31.1	32.0	-0.9
충남	33.4	35.9	-2.5
전북	30.7	30.3	0.4
전남	41.0	40.6	0.4
경북	30.9	32.6	-1.7
경남	27.9	27.8	0.1

자료: 농촌진흥청, 7월 16일 조사치.

가격 동향 건고추 7월 도매가격 전월과 비슷한 수준

- 건고추 화건 7월 상품 600g당 5대 도매시장 평균 도매 가격은 수입이 증가하였으나, 재고량이 적어 화건은 8,760원(중품 8,200원), 양건은 1만 560원(중품 1만원)으로 평년과 작년보다 56~59% 높았으나, 전월과는 비슷한 수준이었다.

생산 동향 2011년산 고추 생산량은 작년보다 감소할 듯

- 2011년산 고추 재배면적은 농촌고령화로 인한 노동력 부족으로 작년보다 3% 감소할 것으로 예상되나 역병으로 인한 피해면적을 고려한 출하가능면적은 작년보다 4% 감소할 것으로 전망된다.
- 금년 고추의 1차 단수는 6~7월 집중호우로 수확 초기 작황이 좋았던 작년 동기보다 5% 감소할 것으로 조사되었다. 3차 단수와 전체 수확량의 상관계수가 0.89로 매우 높아 3차 수확시기의 기상여건에 따라 전체 수확량은 크게 달라질 것으로 예상된다.
- 2011년산 10a당 수확량은 8월 이후 평년 기상을 가정할 경우 작년보다 2% 증가한 219kg이 될 것으로 전망된다.
- 금년 6~7월 기상과 비슷했던 2006년과 같이 8월 이후 고온 등 기상이 악화될 경우의 수확량은 200kg이 될 것으로 전망된다.
- 추정된 재배면적과 추정단수를 적용한 2011년산 고추 생산량은 작년보다 8만 5,800~9만 4,800톤으로 작년보다 -2~-10% 감소할 것으로 전망된다.
- 한편, 7월 16일 농촌진흥청 고추 생육상황 조사결과, 도별 착과수는 최대주산지인 경북이 30.9개로 작년보다 1.7개 적으며 경남, 전남, 전북은 0.1~0.4개 많은 것으로 나타났다.

햇건고추(화건) 8월 가격 작년 동월보다 높을 듯

수입 전망 8월 수입량 작년보다 많을 전망

- 7월 1~25일 건고추 전체 수입량은 작년 동기보다 28% 늘어난 5,900톤이었다. 이 중 건고추와 고춧가루 형태의 수입량은 260톤으로 작년 동기(250톤)보다 2% 많았으며, 냉동고추 등의 고추 관련품목 수입량을 건고추로 환산한 중량은 작년 동기(4,370톤)보다 29% 늘어난 5,640톤이었다.
- 7월말 중국 건고추 산지 거래가격(산동성 청도 기준)은 톤당 1만 4,800위안(2,295달러)으로 작년 동월보다 34% 높은 수준이었다. 민간수입가능가격은 600g당 5,900원, 도매가격은 6,500원으로 작년 동월보다 각각 7% 높은 것으로 추정된다.
- 7월말 냉동고추 600g당 민간수입가능가격은 품위저하로 작년 동월보다 24% 낮은 630원, 가공 후 국내 판매원가는 20% 낮은 4,400원으로 추정된다.
- 8월 건고추 전체 수입량은 국내가격 강세로 작년 동월보다 13% 증가한 8,000톤 내외가 될 것으로 전망된다.

■ 고추 추정 생산량

재배면적 (ha)	단수 (kg/10a)	생산량 (천톤)	작년 대비 감소율(%)
42,899	200 ¹⁾	85.8	-10.1
	219 ²⁾	94.8	-1.6

주1: 금년 6~7월 기상과 비슷했던 2006년과 같이 8월 이후 고온 등 기상이 악화될 경우.

2: 8월 이후 평년 기상을 고려할 경우.

자료: 농업관측센터 추정치.

가격 전망 햇건고추 8월 가격 작년보다 높을 듯

- 햇건고추(화건) 상품 600g당 8월 도매가격은 수입이 증가할 것으로 예상되나, 초기 수확량이 적어 1회차 작황이 좋았던 작년 8월보다 38% 높은 8,000원 내외가 될 것으로 전망된다.
- 한편, 금년산 수확기(8~11월) 평균 도매가격은 생산량 감소로 작년 수확기(7,300원)보다 8% 높은 7,500~8,200원이 될 것으로 전망된다.

■ 건고추 수입실적 ¹⁾

단위: 톤

연산	8월	9월	10월	11월	12월	1월	2월	3월	4월	5월	6월	7월	합계
2010	7,109	5,260	7,727	12,265	9,897	9,092	6,845	9,273	10,204	8,111	7,745	5,895 ²⁾	99,422
2009	5,343	5,791	7,086	6,868	7,714	6,784	7,653	6,862	5,816	7,784	6,558	4,619	78,865

주1: 기타소스·혼합조미료, 냉동고추, 고추장, 고춧가루와 김치에 포함되어 있는 고춧가루를 수율을 적용하여 건고추로 환산한 중량과 건고추 수입량을 합한 수치이며, 휴대품 반입량은 포함시키지 않음.

2: 2011년 7월 수입량은 1~25일까지의 실적임.

자료: 관세청.

■ 건고추 도매가격 동향(화건)

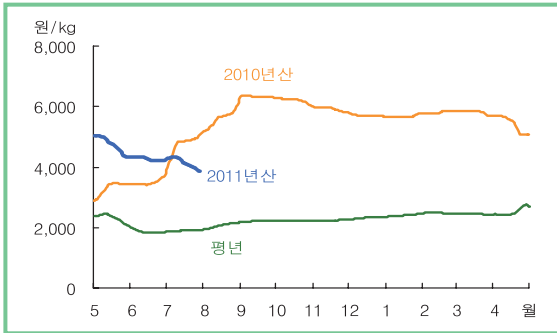
단위: 원/600g

연산		8월	9월	10월	11월	12월	1월	2월	3월	4월	5월	6월	7월
2010	상품	5,807	6,224	8,350	8,818	8,958	8,855	8,820	8,820	8,811	8,712	8,740	8,760
	중품	5,259	5,711	7,851	8,308	8,402	8,196	8,188	8,260	8,251	8,152	8,180	8,200
2009	상품	6,198	6,168	5,999	5,805	5,648	5,597	5,580	5,580	5,570	5,520	5,520	5,508
	중품	5,798	5,788	5,598	5,366	5,189	5,117	5,100	5,100	5,090	5,040	5,040	5,040
평년	상품	5,385	5,503	5,503	5,447	5,388	5,335	5,303	5,334	5,280	5,201	5,265	5,320
	중품	5,003	5,101	5,060	4,987	4,926	4,880	4,868	4,868	4,824	4,758	4,822	4,880

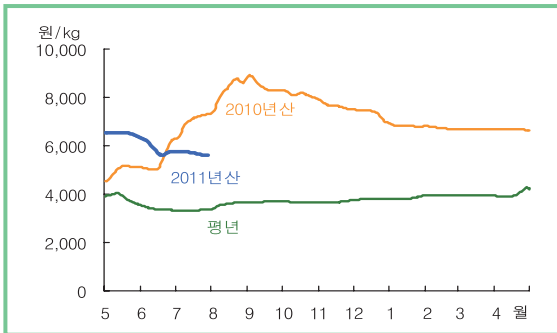
주: 평년 가격은 2005년 8월~2010년 7월의 최대, 최소를 뺀 연산 기준 평균임. 8월 가격은 햇 건고추 가격 기준임.

자료: 농수산물유통공사.

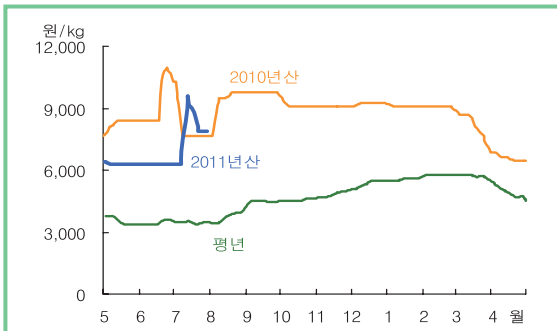
■ 난지형 마늘 도매가격 동향 (상품)



■ 깎마늘 도매가격 동향 (상품)



■ 한지형 마늘 도매가격 동향 (상품)



주: 일별가격은 5일 이동평균치임. 평년가격은 2006년 5월~2011년 4월의 일별 가격 중 최대, 최소를 뺀 평균임.

자료: 난지형 마늘 및 깎마늘 가격은 농수산물유통공사, 한지형 마늘 가격은 서울특별시 농수산물공사.

■ 2011년산 마늘 생산량

구분	생산량			증감률(%)	
	재배면적 (ha)	단수 (kg/10a)	생산량 (만 톤)	작년 대비	평년 대비
한지	5,537	790	4.4	8.6	-10.1
난지	18,498	1,358	25.1	8.6	-15.3
전체	24,035	1,227	29.5	8.6	-14.2

자료: 통계청 확정치(7월 29일).

가격 동향 7월 가격 전월 대비 약세

• 난지형 마늘 7월 상품 kg당 5대 도매시장 평균 도매 가격은 상순에 4,320원(중품 3,750원), 중순 4,180원(중품 3,630원), 하순에 3,930원(중품 3,360원)으로 하락하였다. 7월 난지형 마늘 평균도매가격은 4,130원(중품 3,570원)으로 평년 동월보다 118% 높았으나, 작년 동월과 전월보다는 각각 13%, 3% 낮은 수준이었다.

• 이는 2011년산 생산량이 작년보다 9% 증가하였고, 7월 초부터 중국 산지가격하락에 따른 민간수입도 증가하였기 때문이다.

• 깎마늘 7월 상품 kg당 5대 도매시장 평균 도매가격은 5,690원(중품 4,950원)으로 평년 동월보다 77% 높았으나, 작년 동월과 전월보다 19%, 3% 낮은 수준이었다.

• 한지형 마늘 7월 상품 kg당 가락시장 평균 도매가격은 7,850원(중품 5,250원)으로 평년 동월과 전월보다 각각 150%, 25% 높았으나, 작년 동월보다는 21% 낮은 수준이었다.

생산 동향 금년산 마늘 생산량 작년 대비 9% 증가

• 통계청 확정 발표에 의하면(7.29), 금년산 마늘 재배 면적과 10a당 수확량은 작년보다 각각 7%, 1% 증가한 2만 4,035ha, 1,227kg이어서 금년산 마늘 생산량은 작년보다 9% 증가하나, 평년보다 14% 감소한 29만 5,000톤이다.

• 품종별 생산량은 한지형이 작년보다 9% 많으나 평년보다 10% 적은 4만 톤, 난지형은 작년보다 9% 많으나 평년보다 15% 적은 25만 톤이다.

정부수입물량 8월에 9천여 톤 방출 계획

수입 전망 8월 민간 수입량 전월과 비슷

- 7월 마늘 수입량은 통마늘 3,540톤, 깎마늘 690톤, 냉동마늘 5,830톤, 초산조제마늘 240톤, 건조마늘 23톤이며, 신선마늘로 환산할 경우 11,580톤으로 작년 동월(4,020톤)보다 188% 많은 수준이었다.
- 정부수입물량 중 8월 중순에 2010년산 저장마늘 4,535톤을, 그 이후에는 햇마늘 5,000톤을 방출할 계획이다.
- 중국 신선통마늘 산지거래가격(7.28일 기준)은 톤당 540달러로 작년 동기(2,000달러/톤)보다 73% 하락하였으나, 전월(400달러)보다는 35% 상승하였다.
- 7월 말 민간수입가능가격은 2,900원/kg 내외로 작년 동기(12,000원/kg)보다 76%, 국내도매가격(3,800원/kg)보다 24% 낮은 수준이다.

저온 저장량 작년보다 8% 적을 듯

- 금년산 마늘 저장량은 작년보다 8% 감소한 5만 8천 톤이 될 것으로 조사되어 6월 말 조사치(4% 감소)보다 4%p 감소하는 것으로 나타났다.
- 이는 농협수매가격이 하락하고 민간 수입 증가와 정부수입물량 방출 계획으로 높은 가격에 입고하기를 기피하고 있으며, 양파로 대체 입고되는 물량이 늘어났기 때문이다.
- 입고된 마늘 가격은 kg당 3,370원으로 작년보다 17%, 향후 입고희망가격은 2,900원으로 작년보다 29% 낮아, 평균입고가격은 작년보다 20% 낮은 3,280원이 될 것으로 조사되었다.

■ 마늘 저온 저장량 추정

연 산	평균 입고가격 (원/kg)	저장량(톤)		
		7/20 현재 입고량	7/20 이후 계획량	계
2011	3,276	52,399	5,822	58,222
2010	4,115	60,119	3,231	63,350
증감률(%)	-20.3	-12.8	80.2	-8.1

자료: 농업관측센터, 7월 20일 저장업체 조사치.

■ 마늘 수입 동향¹⁾

연산	단위: 톤												합계
	5월	6월	7월	8월	9월	10월	11월	12월	1월	2월	3월	4월	
2011	3,010 (309)	4,283	11,576										18,869 (309)
2010	2,002	1,234	4,016	13,892 (5,285)	5,604 (1,340)	10,502 (3,709)	8,225 (4,015)	15,108 (10,182)	4,994 (85)	5,021 (2,200)	10,304 (7,456)	8,837 (3,528)	89,736 (37,800)
2009	1,948	2,296	2,918	2,458	4,506	2,887	3,749 (2,500)	5,946 (1,600)	2,301	2,809	1,658	4,207 (1,864)	37,683 (5,964)

주1: 깎마늘, 냉동마늘, 건조마늘, 초산조제마늘은 수율을 적용하여 신선·냉장마늘로 환산한 물량임.

주2: ()는 정부수입물량임.

자료: 관세청.

내년산 재배의향면적 금년산보다 3% 증가

- 내년산 마늘 재배의향면적은 금년산보다 3% 증가할 것으로 조사되었다. 이는 최근 2년간 농가 수취가격이 높아 재배 면적을 늘리려는 의향이 증가하였으나 노동력 부족 및 인건비 상승으로 증가폭은 크지 않은 것으로 조사되었다.
- 품종별로는 한지형이 2%, 난지형이 4% 증가할 것으로 조사되었다. 지역별로는 남도마늘 주산지인 전남의 재배의향면적 증가폭이 대서마늘 주산지인 경남, 경북보다 큰 것으로 조사되었다.

■ 2012년산 마늘 재배의향면적 금년 대비 증가율

단위: %

구분	충북	충남	전북	전남	경북	경남	제주	전체
한지	0.7	1.1	5.9	-	2.0	-	-	1.6
난지	-	5.2	2.8	6.3	2.5	0.4	3.3	3.8
전체	0.7	3.1	3.3	6.3	2.1	0.4	3.3	3.3

자료: 농업관측센터, 7월 20일 표본농가 및 모니터 조사치.

- 8월에 정부수입물량이 방출될 예정이어서 민간 신선 마늘(관세 360%) 수입량은 전월과 비슷하나, 냉동마늘(관세 27%)은 전월에 이어 지속적으로 증가할 것으로 전망된다.
- 따라서 8월 민간 총 수입량은 1만 2천 톤 내외로 작년 동월(8,606톤)보다 16%, 전월(11,576톤)보다 4% 많을 것으로 추정된다.

가격 전망 8월 난지형 마늘 도매가격 약세 전망

- 7월 말 현재, 농협 평균 수매가격은 남도마늘 3,400원/kg, 대서마늘 2,600원/kg으로 조사되어, 평균 수매가격은 3,200원/kg 내외로 작년 동기(4,000원/kg)보다 20% 하락한 것으로 조사되었다.
- 따라서 난지형 마늘 8월 상품 kg당 5대 도매시장 평균 도매가격은 생산량 및 수입 증가로 작년 동월과 전월 보다 각각 47%, 15% 낮은 3,500원 내외가 될 것으로 전망된다.

■ 마늘 도매가격 동향(난지형)

단위: 원/kg

연산		5월	6월	7월	8월	9월	10월	11월	12월	1월	2월	3월	4월
2011	상품	4,710	4,269	4,133									
	중품	4,170	3,705	3,574									
2010	상품	3,293	3,489	4,741	5,621	6,337	6,222	5,925	5,709	5,679	5,813	5,848	5,387
	중품	3,050	3,207	4,345	5,126	5,747	5,639	5,401	5,218	5,189	5,323	5,345	4,848
평년	상품	2,353	1,860	1,897	2,063	2,208	2,237	2,244	2,323	2,405	2,484	2,455	2,529
	중품	2,140	1,638	1,694	1,859	2,005	2,035	2,044	2,113	2,197	2,284	2,259	2,313

주: 평년 가격은 2006년 5월~2011년 4월의 최대, 최소를 뺀 연산 기준 평균임.

자료: 농수산물유통공사.

가격 동향 7월 가격 작년 동월 대비 하락

- 양파 7월 상품 kg당 가락시장 도매가격은 상순에 710원(중품 560원), 중순 760원(중품 570원), 하순 780원(중품 570원)으로 상승하였다. 7월 평균도매가격은 750원(중품 570원)으로 작년보다 14% 낮은 수준이었다.
- 이는 금년산 양파 생산량이 작년보다 8% 증가하였기 때문이다.

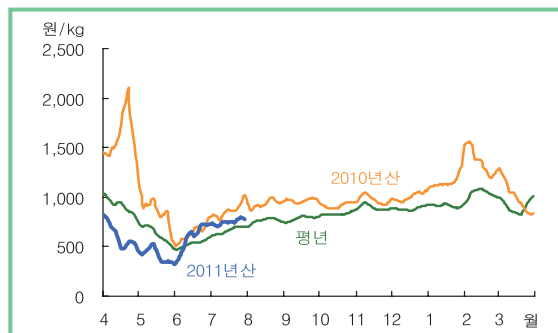
생산 동향 금년 양파 생산량 작년 대비 8% 증가

- 통계청 확정발표에 의하면(7. 29), 금년산 양파 재배면적과 단수는 작년보다 각각 4% 증가한 2만 2,976ha, 6,616kg이다.
- 따라서 금년 양파 생산량은 작년보다 8%, 평년보다 26% 증가한 152만톤이다. 품종별로는 조생종이 작년과 평년보다 각각 20%, 16% 많은 17만톤, 중만생종은 각각 6%, 29% 많은 135만톤이다.

저장 동향 금년 양파 입고량도 작년보다 많아

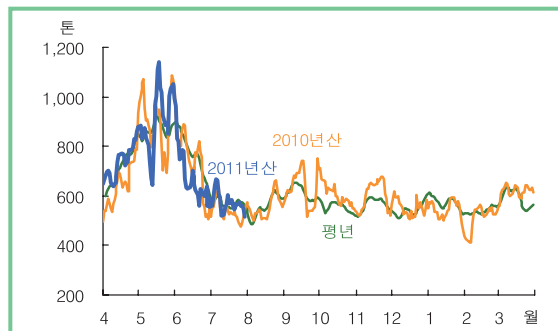
- 7월 20일 저장업체 조사결과, 금년 양파 입고량은 작년보다 28% 증가한 73만 3천 톤으로 조사되었다. 이는 생산량 증가에 따른 산지가격 하락과 마늘 산지가격 상승으로 인한 양파의 대체 저장 수요가 증가하였으며 신규 저온창고도 늘어났기 때문이다.

양파 도매가격 동향(상품)



주: 일별가격은 5일 이동평균치임. 평년가격은 2006년 4월~2011년 3월의 일별 가격 중 최대, 최소를 뺀 평균임.
자료: 서울특별시 농수산물공사.

양파 반입량 동향



주: 일별 반입량은 5일 이동평균치임. 평년 반입량은 2006년 4월~2011년 3월의 일별 반입량 중 최대, 최소를 뺀 평균임.
자료: 서울특별시 농수산물공사.

2011년산 양파 생산량

구분	생산량			증가율(%)	
	면적(ha)	단수(kg/10a)	생산량(만톤)	작년 대비	평년 대비
조생종	2,661	6,556	17.4	19.9	15.9
중만생종	20,315	6,624	134.6	6.3	28.9
전체	22,976	6,616	152.0	7.7	25.9

자료: 통계청 확정치(7월 29일).

양파 생산량

	2011	2010	평년
재배면적(ha)	22,976	22,113	17,219
단수(kg/10a)	6,616	6,384	6,648
생산량(만톤)	152.0	141.2	114.7

자료: 통계청.

■ 저장업체 금년산 양파 입고량 추정

연산	평균입고가격 (원/kg)	입고량 (톤)
2011	540	733,133
2010	576	573,831
증감률(%)	-6.2	27.8

자료: 농업관측센터, 7월 28일 저장업체 조사치.

■ 저장업체 양파 출고시기

단위: %

출고시기	금년	전년
8월	24.7	23.2
9월	37.0	28.0
10월 이후	38.3	48.8
전체	100.0	100.0

자료: 농업관측센터, 7월 20일 저장업체 조사치.

■ 내년산 재배의향면적 금년산보다 3% 감소

- 내년산(2012년) 양파 재배의향면적은 금년산보다 3% 감소할 것으로 조사되었다.
- 이는 금년 수확기 가격이 작년과 평년보다 22~48% 낮아, 생산 대체인 마늘로 작목을 전환하고자 하는 농가가 많기 때문이다.
- 그러나 향후 본격적인 정식시기가 2~3개월 남아 있어 종자 수급에 따라 재배의향은 변동될 가능성이 있다.

■ 내년산 양파 재배의향면적 금년산 대비 감소율

단위: %

구분	전북	전남	경북	경남	제주	전체
조생종	-	-2.8	-	-	-3.0	-2.9
중만생종	-7.4	-1.3	-5.8	-3.2	-4.4	-2.8
전체	-7.4	-1.5	-5.8	-3.2	-3.6	-2.8

자료: 농업관측센터, 7월 20일 표본농가 조사치.

- 7월말 현재, 저장업체 입고는 대부분 완료되었으며, 산지 수매가격(농협 기준)은 kg당 호남이 400~450원, 영남이 550~600원인 것으로 조사되었다.
- 농협과 민간 저장업체를 포함한 양파의 kg당 평균 입고가격은 540원으로 작년(580원)보다 6% 낮은 것으로 조사되었다.
- 한편, 구비대기 후반 기상 악화(고온과 가뭄 등)로 상품 출현율이 적으나, 생산량 증가로 농가의 가저장물량은 작년보다 많은 것으로 조사되었다.

출고 의향 금년 출고 전년보다 앞당겨질 전망

- 저장업체들의 금년 출고 시기는 전년보다 앞당겨질 것으로 조사되었으며, 월별 출고비율은 전년보다 8월에 2%p, 9월 9%p 높은 반면, 10월 이후에는 10%p 낮은 것으로 나타났다.
- 이는 저장업체들이 전년산 양파 출고시기 지연으로 단경기 가격 하락을 경험한데다, 금년산 저장량도 많아 출고시기를 앞당기려하기 때문이다.
- 지역별로는 산지수매가격이 낮은 호남의 조기출고 의향이 영남보다 높은 것으로 조사되었다.

가격 전망 8월 도매가격 작년보다 낮을 전망

- 양파의 8월 상품 kg당 가락시장 도매가격은 중만생종 생산량 증가로 작년 동월보다 14% 낮은 800원 내외가 될 것으로 전망된다.

중기선행관측 적절한 출고로 저장물량 부담 줄여야

- 금년산 양파 입고량이 73만 3,000톤으로 작년보다 많아 저장 출하기(9~12월) 평균 도매가격은 작년보다 낮은 수준을 유지할 것으로 전망된다.
- 금년산 양파 입고량이 많아 향후 양파 수요가 크게 증가하지 않는 한, 내년 단경기 양파 도매가격은 금년초 단경기보다 크게 낮을 것으로 전망되며, 내년 조생종 수확기까지 이월 물량은 금년보다 많을 가능성이 크다.
- 따라서 내년 단경기와 수확기의 양파 가격 안정을 위해서 저장업체들은 출고를 미루기보다 적절한 출고를 통해 내년 출고부담을 줄일 필요가 있다.

수출입 전망

- 7월 말 중국 양파 산지가격은 작년보다 42% 하락한 톤당 110달러(700위안)로 조사되었다.
- 따라서 중국산 신선양파 kg당 국내 수입 가능 가격은 작년보다 31% 낮은 760원으로 7월 국내산 가격과 비슷한 수준인 것으로 추정된다.
- 7월 1~25일 양파 수입량은 신선양파 392톤, 건조양파 36톤, 냉동양파 238톤이며 이를 신선 양파로 환산할 경우 1,156톤으로 작년보다 증가하였다. 그러나 중국산 신선양파의 국내 수입가능 가격이 국내산 가격과 비슷하여 신선양파 수입량은 적을 것으로 전망된다.
- 한편, 9월부터 수확되는 감숙과 내몽골 지역의 양파 재배면적은 작년보다 10% 이상 증가하였고, 작황도 작년보다 좋은 것으로 조사되었다.

■ 양파 수입량¹⁾

단위: 톤

연산	4월	5월	6월	7월	8월	9월	10월	11월	12월	1월	2월	3월	합계
2011	1,862	1,167	462	1,156 ²⁾									4,687
2010	6,477	2,793	669	512	988	1,544	1,980	6,017	12,021	5,516	4,868	6,477	49,036
2009	2,151	1,128	1,058	892	785	1,220	1,166	642	9,823	865	1,509	530	21,770

주1: 냉동양파, 건조양파, 초산조제양파는 수율을 적용하여 신선·냉장양파로 환산한 물량임.

주2: 2011년 7월 수입량은 1~25일까지의 실적임.

자료: 관세청.

■ 양파 도매가격 동향

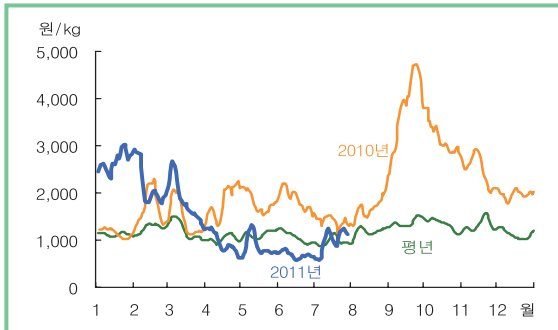
단위: 원/kg

연산		4월	5월	6월	7월	8월	9월	10월	11월	12월	1월	2월	3월
2011	상품	604	412	594	750								
	중품	476	358	490	567								
2010	상품	1,631	849	640	873	929	964	914	977	1,006	1,143	1,354	1,031
	중품	1,204	646	543	704	798	826	798	852	848	1,057	1,227	890
평년	상품	911	633	531	664	763	783	832	899	885	922	1,054	929
	중품	770	542	449	551	670	706	748	810	777	835	929	771

주: 평년 가격은 2006년 4월~2011년 3월의 최대, 최소를 뺀 연산 기준 평균임.

자료: 서울특별시 농수산물공사.

■ 대파 도매가격 동향 (상품)



주: 일별가격은 5일 이동평균치임. 평년가격은 2006년~2010년의 일별 가격 중 최대, 최소를 뺀 평균임.

자료: 서울특별시 농수산물공사.

■ 대파 월별 출하예상면적 작년 대비 증가율

단위: %

구분	경기·강원	충청	전북	전남	경북	부산·경남	전체
8월	13.1	11.2	17.3	-	4.2	0.4	12.4
9월	21.4	9.8	20.2	19.1	15.8	4.9	19.4
10월	19.6	7.1	18.8	16.7	12.9	6.9	15.3

자료: 농업관측센터, 7월 28일 표본농가 및 지역모니터 조사치.

■ 대파 8월 생육상황

단위: %

구분	경기·강원	충청	전북	경북	부산·경남	전체
종음	30.3	15.9	36.8	21.6	32.4	29.6
작년수준	38.2	68.2	31.6	57.1	37.6	40.1
나뭇	29.2	13.6	21.1	21.3	22.6	27.9
아주나뭇	2.2	2.3	10.5	0.0	7.4	2.4

자료: 농업관측센터, 7월 28일 표본농가 조사치.

■ 대파 단수 작년 대비 증감률

단위: %

조사시기	경기·강원	충청	전북	경북	부산·경남	전체
6.20	15.8	1.0	6.9	4.4	8.0	11.2
7.28	-0.4	0.3	1.6	1.2	-1.6	-0.3

자료: 농업관측센터, 표본농가 및 지역모니터 조사치.

■ 대파 수입실적¹⁾

단위: 톤

	1~6월	7월	8월	9~12월	전체
2011	28,112	1,838 ²⁾			29,959
2010	11,799	1,894	1,808	13,440	28,941

주1: 2011년 7월 수입량은 1~25일까지의 실적임.

주2: 수입량은 신선대파와 건조대파를 신선대파로 환산한 물량을 합한 수치임.

자료: 관세청.

가격 동향 7월 가격 전월보다 상승

- 대파 7월 상품 kg당 가락시장 도매가격은 상순에 620원 (중품 510원)에서 중순 1,090원(중품 840원), 하순에는 1,150원(중품 950원)으로 상승하였다. 7월 평균 도매 가격은 960원(중품 770원)으로 작년과 평년보다 각각 31%, 2% 낮았으나, 전월(690원)보다는 39% 높았다.

- 6월 하순부터 7월 중순에 주산지인 이천, 충주, 서산, 대구의 강우량이 작년과 평년 동기보다 3~5배 많았다.

출하 전망 8월 대파 출하량 작년보다 12% 증가

- 대파 8월 출하량은 단수가 소폭 감소하나 출하면적이 대폭 증가하여 작년 동월보다 12% 증가할 것으로 전망된다.
- 8월 대파 출하면적은 작년 동월보다 12% 증가할 것으로 조사되었다. 이는 6월 하순부터 지속된 강우로 대파 생육이 부진하여 7월 출하량이 8월로 지연되었기 때문이다.
- 8월 대파의 예상단수는 6월 하순부터 지속된 기상악화로 작년 동기보다 소폭 감소할 것으로 조사되어 6월 20일 조사치(11% 증가)보다 12%p 감소하였다.
- 9~10월 출하예상면적은 태풍 피해로 폐작면적이 크게 증가하였던 작년보다 15~19% 증가할 것으로 조사되었다.

8월 가격 전월 대비 강세 전망

수입 전망 8월 신선대파 수입량 전월 수준 전망

- 7월 1~25일까지 신선대파 수입량은 작년 동기보다 15% 감소한 15톤이었다. 건조대파는 128톤 수입되어 신선대파와 건조대파를 신선대파로 환산한 7월 총 수입량은 1,840톤으로 작년 동기(1,890톤)보다 3% 감소하였다.
- 8월 신선대파 수입량은 전월과 비슷하게 적을 것으로 전망된다. 이는 중국산의 국내 판매가격(930원)과 국내산 가격(960원)이 비슷하기 때문이다.

가격 전망 8월 도매가격 전월 대비 강세 전망

- 8월 대파 가락시장 도매가격은 중국산 대파 수입량은 적을 것으로 보이나 국내산 대파 출하량 증가로 작년보다 34% 낮으나, 7월 중·하순 가격의 보합세인 상품 kg당 1,100원 내외로 전망된다.
- 지속된 강우로 대파 작황이 부진하고, 8월 초순에 고온이 예보되어 병충해가 확산될 경우 대파 가격은 더 상승할 가능성이 있다.

증기선행관측 9월 이후 가격은 작년과 평년보다 낮을 전망

- 9~10월의 대파 가격은 재배면적 증가로 작황이 크게 나빠지지 않는 한 작년과 평년보다 낮을 것으로 전망된다.
- 11월 이후에도 가을·겨울대파 재배면적 증가로 대파 가격은 작년과 평년보다 낮을 것으로 전망된다.

중국 동향

- 7~10월에 출하되는 산동성 대파 재배면적은 작년 출하기 가격이 높아 작년보다 2% 증가하였으며, 초기 생육은 부진하였으나 이후 적절한 기상으로 생육이 호전된 것으로 조사되었다.
- 중국 신선대파 7월 산지가격은 kg당 1.3위안(0.14달러)으로 작년 동월보다 14% 상승하여 중국산 대파의 국내 판매가격은 930원으로 추정된다.

겨울대파 재배면적 증가, 월동대파는 감소

- 12월 이후 출하되는 겨울대파 재배면적은 전년 겨울대파 가격이 높아 작년보다 12% 증가한 4,304ha로 조사되었다. 부산·경남은 7월 폭우로 인한 침수면적으로 지난달 조사치(8% 증가)보다 4%p 감소하여 4% 증가한 것으로 나타났다.
- 금년 9~11월에 정식되어 내년 3~6월에 출하되는 월동대파 재배면적은 금년 출하기 가격이 낮았고, 향후 출하대기물량이 많아 작년보다 3% 감소할 것으로 조사되었다.

■ 겨울·월동대파재배(의향)면적 작년 대비 증감률

단위: %

작형	경기·강원	충청	전북	전남	경북	부산·경남	전체
겨울	-	-	-	15.2	-	3.6	11.9
월동	-2.6	-4.9	-3.8	-	-5.7	-	-3.1

자료: 농업관측센터, 7월 28일 표본농가 조사치.

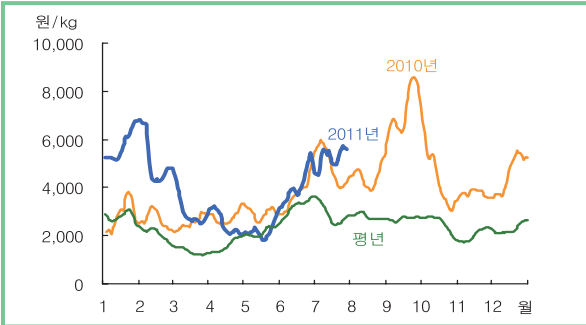
■ 대파 도매가격 동향 상품)

단위: 원/kg

구분	1월	2월	3월	4월	5월	6월	7월	8월	9월	10월	11월	12월
2011	2,649	2,110	1,856	955	868	687	964					
2010	1,142	1,638	1,472	1,791	1,801	1,876	1,393	1,663	3,681	3,191	2,503	1,971
평년	1,133	1,256	1,241	1,096	1,116	1,062	965	1,173	1,356	1,318	1,291	1,122

주: 평년 가격은 2006년 1월~2010년 12월의 최대, 최소를 뺀 평균임.
자료: 서울특별시 농수산물공사.

■ 쪽파 도매가격 동향 (상품)



주: 일별가격은 5일 이동평균치임. 평년가격은 2006년 ~ 2010년의 일별 가격 중 최대, 최소를 뺀 평균임.

자료: 서울특별시 농수산물공사.

■ 쪽파 8월 출하량 작년 대비 감소율

단위: %

구분	경기·강원	충청	호남	전체
출하면적	-9.5	-6.5	-3.6	-5.8
단수	-7.3	-6.2	-6.6	-6.7
출하량	-16.1	-12.3	-9.9	-12.1

자료: 농업관측센터, 7월 28일 표본농가 및 지역모니터 조사치.

■ 쪽파 9월 출하예상면적 작년 대비 증감률

단위: %

경기·강원	충청	호남	영남	제주	전체
-3.9	6.7	6.4	6.7	5.3	4.8

자료: 농업관측센터, 7월 28일 표본농가 및 지역모니터 조사치.

제주 구쪽파 가격 크게 하락

- 올해 초 상인들의 구매 과열현상으로 크게 높았던 구쪽파 가격은 7월에 크게 하락한 30kg당 4만원으로 조사되었다.

7월 중구 수입량 감소

- 신선 쪽파(중구) 수입량은 금년 3~6월 국내 중구 수요과열로 22% 증가하였으나 7월에는 중구 가격이 하락하여 작년보다 감소하였다.

가격 동향 7월 가격 작년과 평년보다 강세 지속

- 쪽파 7월 상품 kg당 가락시장 도매가격은 상순에 4,870원(중품 3,610원)에서 중순 5,250원(중품 4,310원), 하순에 5,530원(중품 4,610원)으로 상승하였다. 7월 평균 도매가격은 5,240원(중품 4,220원)으로 작년과 평년 동월보다 각각 7%, 88% 높은 수준이었다.

- 이는 6월 하순부터 7월 중순까지 주 출하지역인 경기, 충청에 지속된 강우로 작황이 크게 나빠졌기 때문이다.

출하 전망 8월 출하량 작년보다 12% 감소

- 8월 쪽파 출하예상면적은 6월 파종기 종구가격이 크게 높아 재배면적이 감소하였고, 잦은 강우로 폐작면적이 많아 작년 동월보다 6% 감소할 것으로 조사되었다.

- 8월의 쪽파 예상단수는 지속된 강우와 일조량 부족으로 작년 동월보다 7% 감소할 것으로 조사되었다.

- 따라서 쪽파 8월 출하량은 출하면적과 단수 감소로 작년 동월보다 12% 적을 것으로 전망된다.

- 9월 출하예상면적은 작년 동월보다 5% 증가할 것으로 조사되었다. 이는 작년 출하기 가격이 크게 높았고, 7월 종구 가격도 낮아져 재배면적이 늘었기 때문이다.

가격 전망 8월 도매가격 전월대비 상승 전망

- 쪽파 8월 상품 kg당 가락시장 평균 도매가격은 출하량 감소로 작년과 평년보다 각각 23%, 10% 높은 5,500원 내외로 전망된다. 그러나 기상악화로 작황피해가 확대될 경우 가격은 더 상승할 가능성이 있다.

■ 쪽파 도매가격 동향

단위: 원/kg

구분	1월	2월	3월	4월	5월	6월	7월	8월	9월	10월	11월	12월
2011	5,766	4,967	3,029	2,513	2,225	4,100	5,244					
2010	2,867	2,693	2,530	2,773	2,948	3,725	4,898	4,487	7,022	4,463	3,746	4,572
평년	2,890	2,071	1,403	1,549	2,103	3,196	2,792	2,768	2,639	2,525	2,005	2,249

주: 가격은 홉쪽파 기준이며, 평년 가격은 2006년 1월~2010년 12월의 최대, 최소를 뺀 평균임.

자료: 서울특별시 농수산물공사.

8월 가격 전월 대비 하락세 전망



일반풋고추

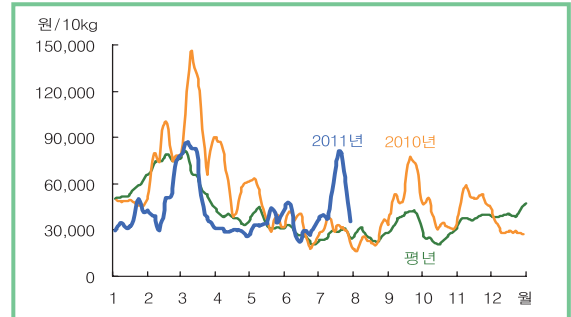
가격 동향 7월 도매가격은 중순이후 크게 상승

- 일반풋고추 7월 상품 10kg당 가락시장 도매가격은 7월 1일에 3만 3,770원(중품 2만 4,430원)에서 7월 20일에 9만 8,790원(중품 5만 8,070원)으로 크게 상승한 뒤, 7월 30일에 4만 4,800원(중품 1만 9,820원)으로 하락하였다. 7월 평균 도매가격은 5만 3,890원(중품 3만 4,080원)으로 평년 동월보다 95%, 작년 동월보다 78%, 전월보다 63% 높은 수준이었다.
- 이는 6월 하순부터 지속된 비와 일조량 부족으로 인한 생육부진으로 출하량이 크게 감소하였기 때문이다.

출하·가격전망 8월 도매가격은 전월 대비 하락

- 일반풋고추의 8월 출하예상면적은 강원도의 폐작면적 증가로 작년 동월보다 7% 감소하고, 단수는 비로 인한 생육부진과 병해로 작년 동월보다 14% 감소할 것으로 조사되었다.
- 따라서 일반풋고추의 8월 출하량은 작년 동월보다 20% 적어 8월 도매가격은 전월보다 낮으나 작년과 평년 동월보다는 높을 것으로 전망된다.
- 일반풋고추 9월 출하예상면적은 잦은 비로 인한 강원도의 폐작면적 증가와 전남의 정식면적 감소로 작년 동월보다 8% 감소할 것으로 전망된다.

■ 일반풋고추 도매가격 동향 (상품)



주: 일별가격은 5일 이동평균치임. 평년가격은 2006년~2010년의 일별 가격 중 최대, 최소를 뺀 평균임.
자료: 서울특별시 농수산물공사.

■ 8월 출하량 작년 대비 증감률

단위: %

구분	강원	충청	경북	전체
출하면적	-13.5	1.0	-0.8	-7.2
단수	-24.2	-2.0	-1.0	-13.5
출하량	-34.4	-1.0	-1.8	-19.7

자료: 농업관측센터, 7월 28일 표본농가 및 지역모니터 조사치.

■ 9월 출하예상면적 작년 대비 증감률

단위: %

강원	충청	전남	경북	전체
-13.2	4.7	-10.5	-0.3	-7.7

자료: 농업관측센터, 7월 28일 표본농가 및 지역모니터 조사치.

일반풋고추 8월 정식의향

- 10월 중순부터 출하되는 일반풋고추의 8월 정식의향면적은 작년 동월보다 5% 감소할 것으로 전망된다.

■ 8월 정식의향면적 작년 대비 증감률

단위: %

강원	경북	전남	전체
-10.9	-4.7	-3.7	-5.3

자료: 농업관측센터, 7월 28일 표본농가 및 지역모니터 조사치.

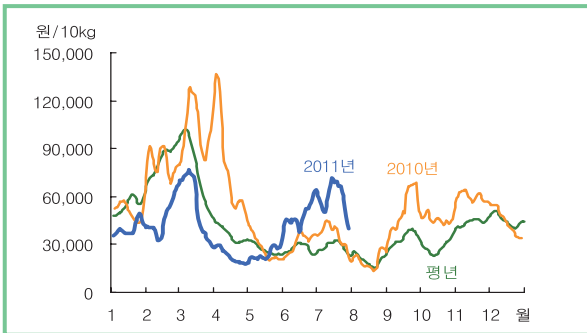
■ 일반풋고추 도매가격 동향

단위: 원/10kg

구분	1월	2월	3월	4월	5월	6월	7월	8월	9월	10월	11월	12월
2011 상품	37,550	48,869	62,648	29,213	36,134	33,079	53,894					
2010 상품	47,741	78,125	104,982	62,510	44,352	31,676	30,298	24,720	55,592	36,776	50,484	30,343
평년 상품	56,407	76,200	63,707	37,196	36,027	27,381	27,646	25,060	36,933	24,661	38,525	39,804

주: 평년 가격은 2006년 1월~2010년 12월의 최대, 최소를 뺀 평균임.
자료: 서울특별시 농수산물공사.

■ 청양계꽃고추 도매가격 동향(상품)



주: 일별가격은 5일 이동평균치임. 평년가격은 2006년 ~ 2010년의 일별 가격 중 최대, 최소를 뺀 평균임.

자료: 서울특별시 농수산물공사.

■ 8월 출하량 작년 대비 증감률

단위: %

구분	강원	충청	경북	전체
출하면적	-13.4	0.9	-3.4	-7.8
단수	-19.7	-0.7	-18.6	-17.5
출하량	-30.5	0.2	-21.4	-23.9

자료: 농업관측센터, 7월 28일 표본농가 및 지역모니터 조사치.

■ 9월 출하예상면적 작년 대비 증감률

단위: %

강원	충청	전남	경북	전체
-13.0	3.2	-0.7	-3.8	-6.5

자료: 농업관측센터, 7월 28일 표본농가 및 지역모니터 조사치.

청양계꽃고추 8월 정식의향

- 10월 중순부터 출하되는 청양계꽃고추의 8월 정식의향면적은 작년 동월과 비슷할 것으로 조사되었다.

■ 8월 정식의향면적 작년 대비 증감률

단위: %

전남	경남	전체
-3.2	1.9	-0.2

자료: 농업관측센터, 7월 28일 표본농가 및 지역모니터 조사치.

가격 동향 출하량 감소로 7월 도매가격 강세

- 청양계꽃고추의 7월 상품 10kg당 가락시장 도매가격은 7월 1일에 5만 7,900원(중품 3만 3,470원)에서 7월 16일에 7만 6,000원(중품 3만 9,640원)으로 상승하였으나, 7월 29일에 4만 2,720원(중품 3만 2,280원)으로 하락하였다. 7월 평균 도매가격은 5만 9,190원(중품 3만 9,940원)으로 평년보다 96%, 작년 동월보다 69%, 전월보다 25% 높은 수준이었다.

- 이는 잦은 비와 일조량 부족으로 주산지인 강원은 생육이 부진하고 경북은 홍초로 전환하는 농가가 늘어 출하량이 감소하였기 때문이다.

출하·가격 전망 8월 도매가격은 전월 대비 하락

- 8월 청양계꽃고추의 출하예상면적은 잦은 비로 인해 강원과 경북의 폐작면적이 증가하였고, 정식도 지연되어 작년 동월보다 8% 감소할 것으로 조사되었다. 8월 예상 단수는 주산지인 강원 생육이 부진하여 작년 동월보다 18% 감소할 것으로 전망된다.
- 따라서 8월 출하량은 작년 동월보다 24% 적어 8월 도매가격은 전월보다는 하락하나 작년과 평년보다는 높을 것으로 전망된다.
- 9월 출하예상면적은 강원 폐작면적 증가로 작년 동월보다 7% 감소할 것으로 전망된다.

■ 청양계꽃고추 도매가격 동향

단위: 원/10kg

구분	1월	2월	3월	4월	5월	6월	7월	8월	9월	10월	11월	12월
2011 상품	40,265	46,153	55,271	22,706	24,245	47,324	59,191					
2010 상품	50,582	80,994	102,331	78,840	27,410	31,166	34,953	20,016	48,834	45,435	59,954	44,036
평년 상품	54,582	86,968	81,363	31,387	26,965	29,177	30,198	19,109	31,107	28,318	44,647	44,578

주: 평년 가격은 2006년 1월~2010년 12월의 최대, 최소를 뺀 평균임.

자료: 서울특별시 농수산물공사.

8월 농작물 재해예방 관리기술 정보

농업기상재해 예측정보

주 의 보	<p>⊙ 태 풍</p> <ul style="list-style-type: none"> - 북태평양고기압이 서쪽으로 덜 확장하여 발달하는 경우 태풍이 북상하여 우리나라에 영향을 주기도 하며, 8월 상·중순까지 우리나라에 미치는 태풍의 발생빈도는 0.7개 정도 수준임 *태풍발생빈도 : 0.7개 (8월 상순 0.4, 8월 중순 0.3) <p>⊙ 집중호우</p> <ul style="list-style-type: none"> - 기상청 전망에 의하면 8월 중순에 북태평양고기압 세력이 약화되면서 지역에 따라 많은 비가 내릴 것으로 예상되므로, 농작물 및 시설물 관리 철저 - 침수포장 조기배수와 병해충 방제, 생육회복 가능한 포장은 엽면시비, 생육불가능한 포장은 대파 또는 재정식 유도 등 적극 실천
경 보	<p>⊙ 폭 염</p> <ul style="list-style-type: none"> - 폭염과 열대야는 8월 상순에 발생빈도가 가장 많으며, 장마후 고온 및 강한 일사로 일소 및 엽소피해, 병해충 발생 증가, 석회결핍증 등 생리장해가 우려되므로 철저한 관리대책 필요

태풍 대비 농작물 관리요령

- 붉은 고추는 빨리 따서 다음 고추 생육 촉진, 쓰러진 포기는 세워 주고 줄지주 보강
- 폭우 및 강풍 피해지역은 주기적 약제 살포로 병해방제
- 폭우·강풍·병해충·생리장해 등의 원인으로 포장에 떨어진 열매, 잎, 줄기, 병든 포기 등은 땅속에 묻거나 불에 태워 전염원 제거
- 뿌리가 손상되어 지상부가 시든 경우 열매를 일찍 수확, 식물체의 착과 부담 경감으로 생육회복 촉진

집중호우 대비 농작물 관리요령

- 고추는 쓰러지지 않도록 지주를 손질하고 예방 위주의 병해충 방제
- 받침대를 보강하고 비닐, 끈 등을 이용하여 쓰러짐 방지
- 수확한 고추는 건조기 또는 화력건조로 부패방지

폭염 대비 농작물 관리요령

♠ 고추류

- 생육부진 포장은 요소 0.2%액을 5~7일 간격으로 2~3회 살포
- 역병은 발생초기에 뽑아 없애고 적용약제 토양 관주로 확산 방지
- 탄저병 및 병해충은 예방위주 약제 살포로 초기방제 철저

이 자료는 농촌진흥청에서 2011년 7월 25일 발표한 「농작물 재해예방 관리기술 정보(제11호)」에서 발췌하였습니다. 자세한 내용은 <http://www.rda.go.kr>에서 보실 수 있습니다.

8월의 기상

기상청(www.kma.go.kr), 2011년 7월 25일 발표

■ 8월 전망

8월	기 온	강 수 량
상 준	평년(25~28℃)과 비슷함	평년(47~139mm)과 비슷함
중 준	평년(24~27℃)보다 높음	평년(61~129mm)과 비슷함
하 준	평년(22~27℃)보다 높음	평년(76~141mm)과 비슷함

■ 여름철 기상예보(8~9월)

- 8월에는 북태평양고기압의 영향으로 무더운 날이 많고, 폭염과 열대야가 자주 나타나 기온은 평년보다 높겠음. 국지성 호우가 예상되나 강수량은 평년보다 적음. 9월 전반까지 북태평양고기압의 세력이 유지되면서 고온현상이 나타날 때도 있으며, 후반에는 동서고압대의 영향으로 맑고 건조한 날이 많고 기온은 평년보다 높겠음. 대기불안정과 저기압의 영향으로 많은 비가 내려 강수량은 평년보다 많겠음.

중기선행관측안내

중기선행관측은 출하기의 수급 전망과 가격을 미리 예측하여 파종·정식 등의 생산규모 조절을 위한 의사 결정에 도움을 드리고자 하는 사업으로 양파, 대파에 대한 정보를 제공합니다.

이 「농업관측(양념채소)」은 농림수산식품부 지원으로 한국농촌경제연구원 농업관측센터에서 농업인들의 재배의향, 파종실적, 작황, 가격 등 각종 통계자료를 수집·분석한 후, 농업 및 통계 전문가들의 자문을 받아 작성한 것입니다. 양념채소 관측은 마늘, 양파, 건고추, 풋고추, 대파, 쪽파 등 6개 품목에 대하여 매월 1일에 발표됩니다. 전망 결과는 앞으로 기상 및 수급여건의 변동에 따라 달라질 수 있습니다.

9월호 예고(예정 일자: 2011. 9. 1)

- 재배의향면적: 마늘, 양파, 대파, 쪽파, 풋고추
- 재 배 면 적: 건고추, 대파, 쪽파, 풋고추
- 작 황: 건고추, 대파, 쪽파, 풋고추
- 수 입 실 적: 건고추, 마늘, 양파, 대파
- 가 격 동 향: 건고추, 마늘, 양파, 대파, 쪽파, 풋고추
- 기 상 예 보: 9~10월 기상

『농업관측월보』는 인터넷(<http://aglook.krei.re.kr>) 및 농업 전문지를 통해서도 볼 수 있습니다. 『농업관측월보』와 관련하여 의견이 있는 분은 한국농촌경제연구원 인터넷 홈페이지 내의 【질의응답】을 선택한 후 【글쓰기】를 이용하여 의견을 보내 주시기 바랍니다.

인터넷 홈페이지 <http://www.krei.re.kr> ☎ 02) 3299-4115 FAX: 02) 965-4396

<http://www.mifaff.go.kr> ☎ 02) 500-1673 FAX: 02) 507-3961

담당자: 김성우(양념채소관측팀장), 박영구(양파), 김재한(대파, 쪽파), 노호영(마늘), 한은수(건고추), 최선웅(풋고추), 윤경진(그래픽, 기상)