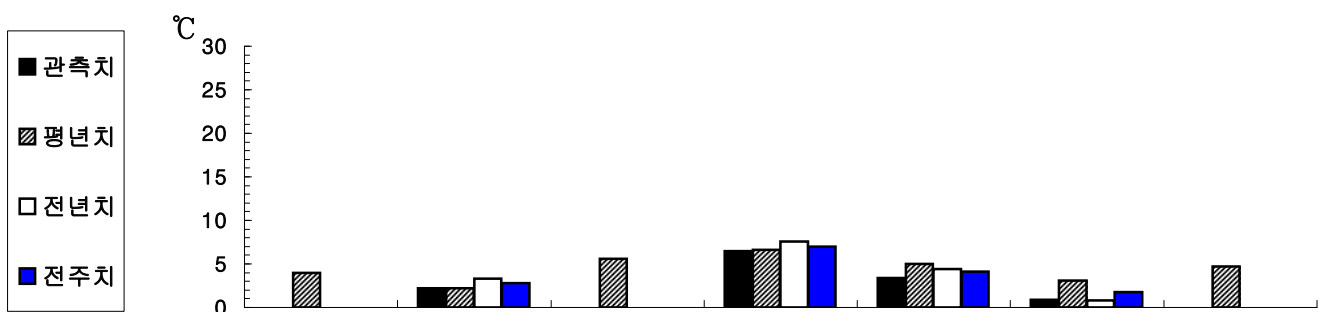


2013년도 주간 해어황 정보

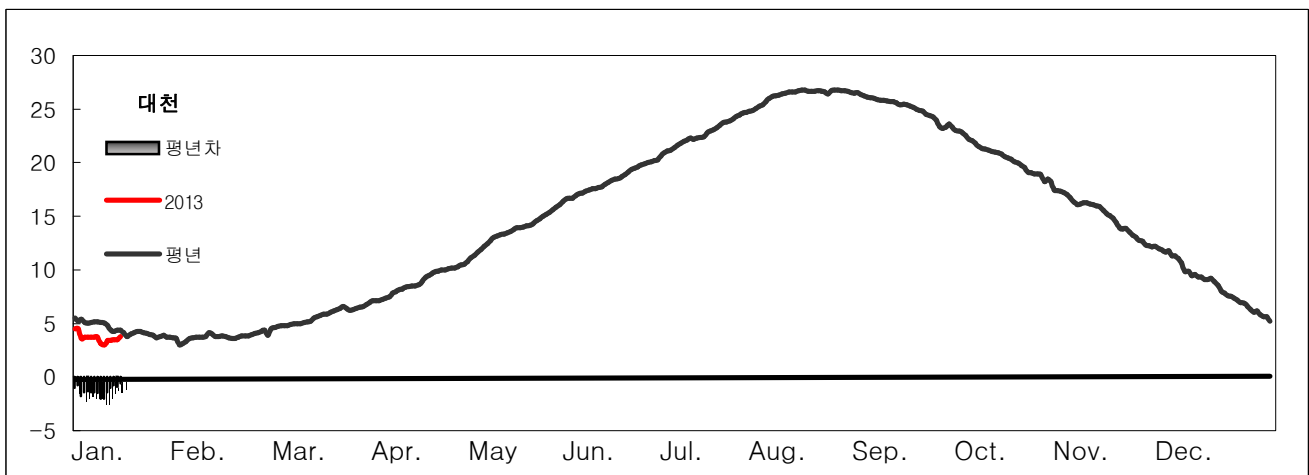
I. 해 황

지난 주(2013.01.06~2013.01.12) 서해중부 연안의 수온분포는 0.9~6.5℃ 로써 평년에 비하여 인천을 제외한 모든 지역에서 0.1~2.2℃ 저온상을 보였습니다. 지지난주(2012.12.30~2013.01.05)에 비하여 모든 지역에서 0.5~0.9℃ 저온상을 보였습니다. 이번 예보기간(2013.01.20~2013.01.26)의 평년 평균수온은 1.1~5.9℃ 입니다.



구분 \ 지역	강화	인천	화성	태안	대전	군산	부안
관측치		2.2		6.5	3.4	0.9	
평년치	4.0	2.2	5.6	6.6	5.0	3.1	4.7
전년치		3.3		7.6	4.4	0.8	
전주치		2.8		7.0	4.1	1.8	
평년차		0.0		-0.1	-1.6	-2.2	
전년차		-1.1		-1.1	-1.0	0.1	
전주차		-0.6		-0.5	-0.7	-0.9	

* 관측치는 2013.01.06~2013.01.12까지 정지관측점의 표층수온, 평년치는 2008~2012년 평균임



II. 어 황

근해안강망어업

○개황 : 지난주 군산, 목포에서는 연 20척이 184, 211, 212, 213, 221, 223 해구
에 출어하여 총49.8톤, 척당 2.5톤을 어획하였으며, 평년 같은 기간에는
연 57척이 출어하여 총 273.7톤, 척당 4.8톤을 어획하였습니다. 척당 어
획량은 평년에 비하여 약 47.9% 감소하였습니다.

○전망 : 금주의 주 어장은 서해연안 및 남해 서부해역을 중심으로 형성되겠으며,
주요 어획 대상 갈치, 두족류, 복어류, 아귀, 반지 등으로, 어황은 평년
에 비하여 다소 감소할 것으로 전망됩니다.

기선저인망어업

○개황 : 지난주 인천에서는 연 4척이 143, 161 해구에 출어 조업하여 총 18.0톤,
척당 어획량 4.5톤을 어획하였으며, 평년 같은 기간에는 연 11척이 출어하여
총 43.8톤, 척당 어획량 4.0톤을 어획하였습니다. 척당 어획량은 평년에 비
하여 12.5% 증가하였습니다.

○전망 : 금주 쌍끌이어업은 남해 중부 및 제주 서부해역에 어장이 형성되겠으며,
주로 삼치, 멸치, 민어 등이 어획될 것으로 전망됩니다. 외끌이어업은 제
주 서부해역을 중심으로 어장이 형성되겠으며, 갑오징어, 민어 등이 어획
될 것으로 전망됩니다.

<<무선방송 실시안내>>

각종 보도매체를 이용하여 실시하고 있는 해·어황예보를 선박에서 직접 청취
할 수 있도록 매주 목·금요일 경인방송 라디오를 활용하여 방송되고 있으니 많은
청취 바랍니다.

방송국	방송시간	방 송 내 용
경인방송 90.7 MHz	11:00 14:00	해·어황의 주간예보 및 해양수산물 관련 시험 및 연구결과 정보

1. 어획상황 자료(2013.01.06~2013.01.12)

구분		입항척수	총어획량 (kg)	척당 어획량	단위노력당 어획량(kg/통)	어가 위판시세(kg당)		
						어종	어가	
어업	지역							
근 해 안 강 망	합계	20	49,791	2,490	69	갈 치	1,682 ~ 2,591	
	인천	-	-	-	-	아 귀	846 ~ 19,231	
	장항	-	-	-	-	병 어	5,833 ~ 7,500	
	군산	3	5,460	1,820	51	양 태	2,000 ~ 2,000	
	여수	-	-	-	-	삼 치	2,583 ~ 5,500	
	목포	17	44,331	2,608	72			
	어 종 별 어획량(kg)		갈 치 32,031 아 귀 2,700	두족류 5,468 반 지 1,560	복어류 2,888 기 타 5,144			
기 선 저 인 망 이	합계	조업척수	총 어획량(kg)		척당 어획량		양망당 어획량	
		4	18,040		4,510		167.0	
	인천	어종별 어획량 (kg)	홍 어 7,660 서대류 1,919	넙 치 2,356 아 귀 361		두족류 2,124 기 타 3,620		

1) 본 조사자료는 지정항(인천, 장항, 군산, 목포, 여수)에 어선이 직접 입항하여 위판된 자료만 조사한 사항임

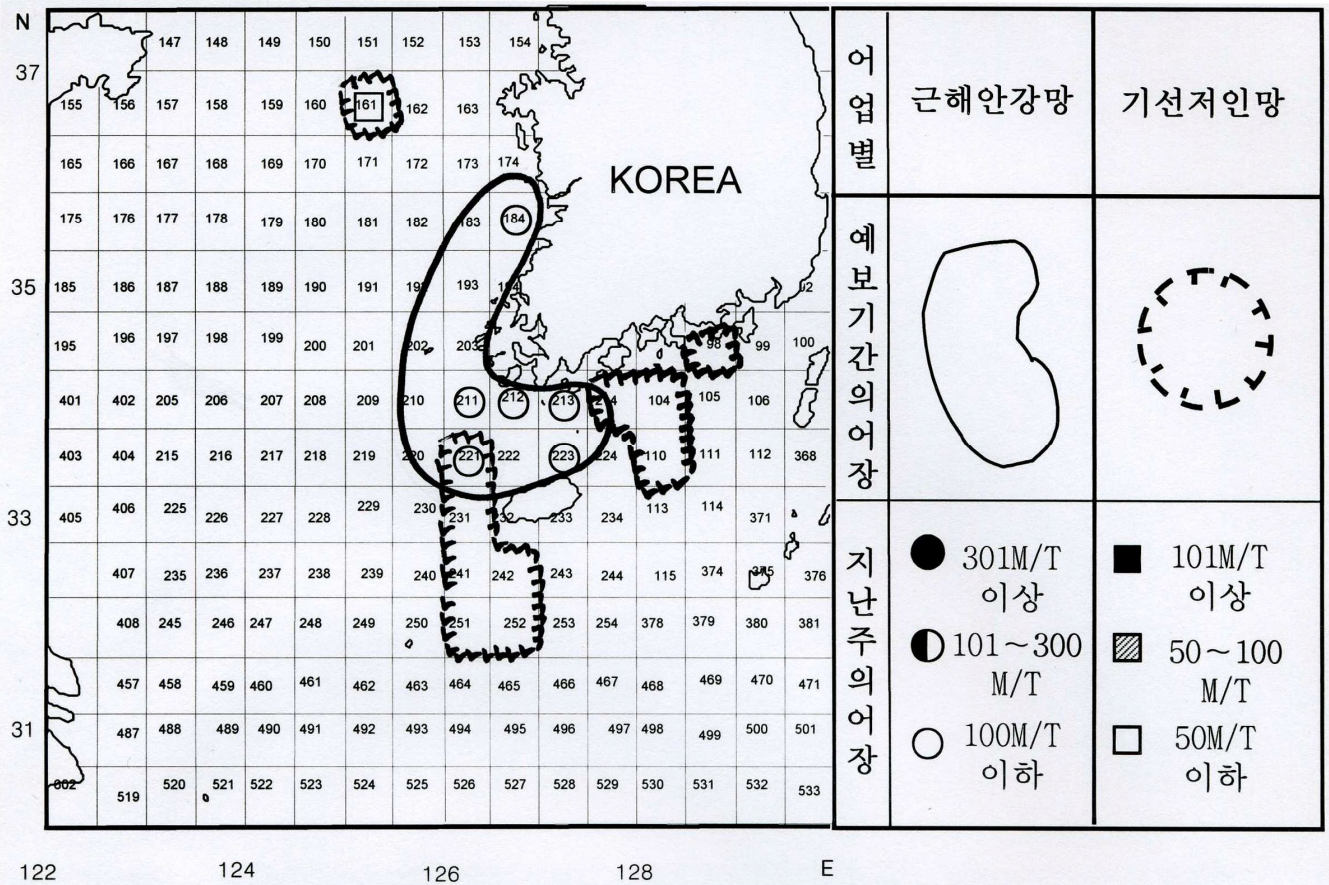
2) 단위노력당 어획량은 근해안강망 - 양망당, 기선저인망 - 인망당임

3) 어가는 수협 최고, 최저 어가임

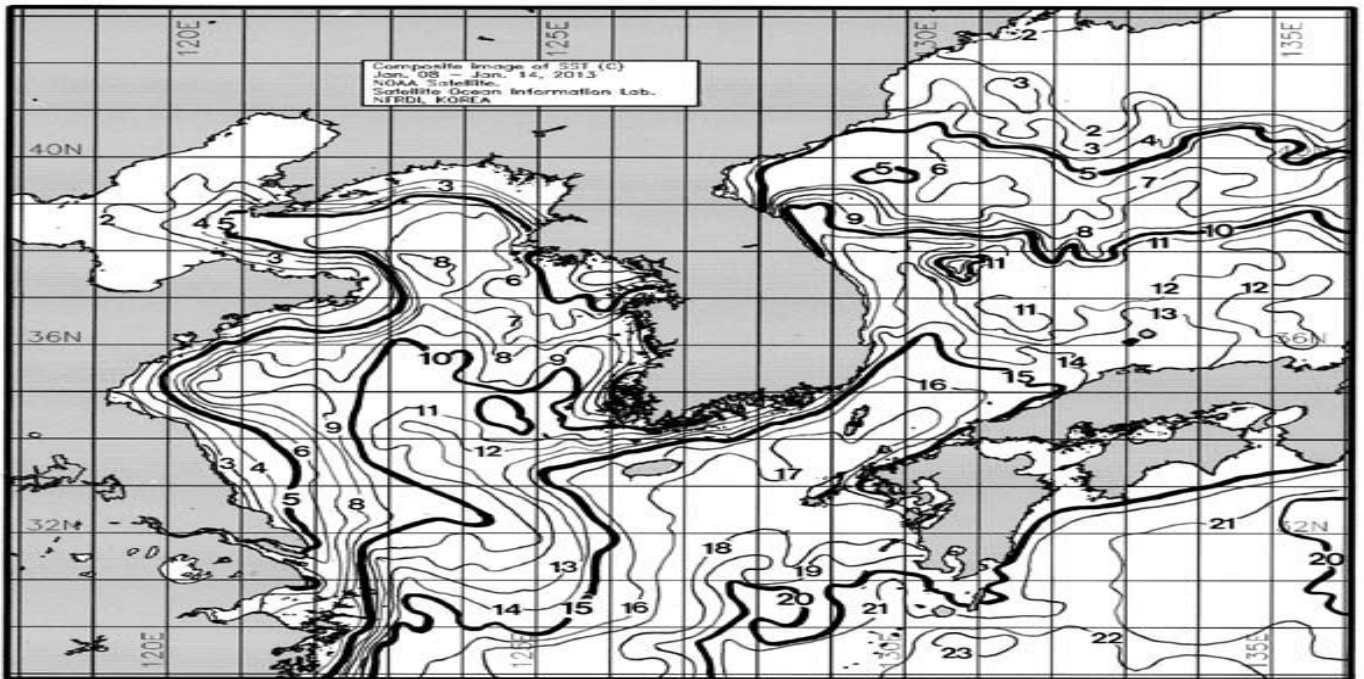
※ 수산동물의 포획금지체장

- | | | | |
|--------------|----------------|---------------|------------|
| - 개서대 : 26cm | - 문치가자미 : 15cm | - 조피볼락 : 23cm | - 참홍어:42cm |
| - 감성돔 : 20cm | - 참가자미 : 12cm | - 쥐노래미 : 20cm | |
| - 돌돔 : 24cm | - 농어 : 30cm | - 황복 : 20cm | |
| - 참돔 : 24cm | - 대구 : 30cm | - 꽃게 : 6.4cm | |
| - 황돔 : 15cm | - 민어 : 33cm | - 펄닭새우 : 10cm | |
| - 넙치 : 21cm | - 봉장어 : 35cm | - 백합 : 5cm | |

2. 지난주(2013.01.06~2013.01.12) 어장분포와 예보기간(2013.01.20~01.26) 어장예상도



3. 2013년 01월 08일~2013년 01월 14일 합성한 위성영상 표면 수온분포도



○ 해·어황에 관하여 문의가 있으시면 아래 주소 또는 담당자에게 전화로 연락주시면 성실히 답변 해드리겠습니다.

○ 우: 400-420 인천광역시 중구 을왕동 선녀바위로 14번지 국립수산물학원 서해수산업연구소 자원환경과

담당자 : 조현수

☎ (032)745-0610