



2016년산 마늘·양파 재배의향 평년 대비 15% 감소 전망

2016년산 재배의향 면적
(평년대비 증감률)

10~12월 정식의향 면적
(전년대비 증감률)

*육묘관리 철저!

양파

15.3% ↓

마늘 14.6% ↓

대파

4.1% ↑

건고추 기상여건 양호로 단위당 수확량 증가



재배면적 감소



2015년산 생산량 증가 ▲

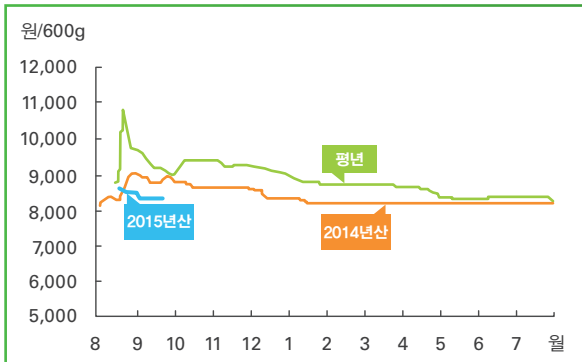


작년보다 낮을 전망

건고추

RED PEPPER

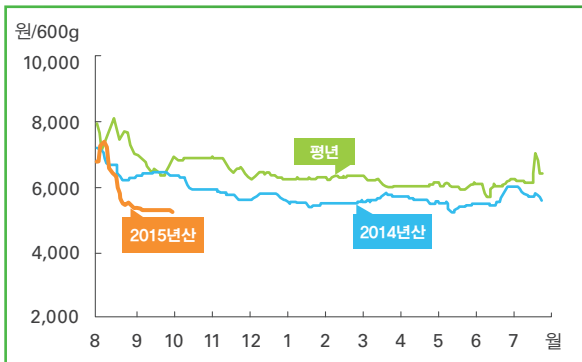
● 화건 도매가격 동향 (상품)



주: 일별 가격은 5일 이동평균치임. 평년 가격은 2010년 8월 ~2015년 7월의 일별 가격 중 최대, 최소를 뺀 평균임. 8월 가격은 햇건고추 가격 기준임.

자료: 한국농수산식품유통공사.

● 화건 산지가격 동향 (상품)



주: 일별 가격은 5일 이동평균치임. 평년 가격은 2010년 8월 ~2015년 7월의 일별 가격 중 최대, 최소를 뺀 평균임.

자료: 서안동농협 고추공판장.

가격 동향

9월 건고추 가격 전년 동월 대비 하락

- 9월 화건 상품 600g당 평균 도매가격(5대 도매시장)은 전년과 평년 동월보다 각각 6%, 10% 하락한 8,330원 (중품 7,530원)이었다.
- 서안동농협 고추 공판장 건고추 화건 상품 9월 평균 산지가격은 전년과 평년 동월 대비 각각 18%, 21% 하락한 5,270원이었다. 산지가격은 9월 상승 5,300원, 중·하순 5,240원이며, 2015년산 국내산 건고추 수매·비축 계획 발표로 중순 이후 농가 출하량이 감소하여 가격은 보합세를 유지하였다.
- 서안동농협 고추 공판장 9월 출하량은 685톤으로 전년 동기(367톤)보다 약 2배 많다. 9월 총 출하량은 증가하였으나, 순별로는 상승 345톤에서 중순 246톤, 하순 94톤으로 감소하였다.

재배 면적

2015년산 재배면적 2014년산보다 감소

- 2015년산 고추 재배면적은 2014년산보다 4.4% 감소한 3만 4,514ha로 확정 발표되었다(통계청, 8. 27).

● 2015년산 고추 재배면적 전년 대비 증감률

단위: %

경기	강원	충북	충남	전북	전남	경북	경남	전국
-9.7	4.0	-2.3	-4.5	-5.7	-8.8	-2.3	-4.3	-4.4

자료: 통계청.

● 화건 도매가격 동향 (상품)

단위: 원/600g

연산	8월	9월	10월	11월	12월	1월	2월	3월	4월	5월	6월	7월
2015	8,529	8,330										
2014	8,440	8,873	8,670	8,600	8,402	8,238	8,200	8,200	8,200	8,200	8,200	8,200
평년	9,544	9,288	9,321	9,258	9,104	8,766	8,707	8,692	8,559	8,330	8,333	8,335

주: 서울, 부산, 대구, 광주, 대전 5대 도매시장의 평균 가격임. 평년 가격은 2010년 8월~2015년 7월의 최대, 최소를 뺀 연산 기준 평균임. 8월 가격은 햇건고추 가격 기준임.

자료: 한국농수산식품유통공사.

● 화건 산지가격 동향 (상품)

단위: 원/600g

연산	8월	9월	10월	11월	12월	1월	2월	3월	4월	5월	6월	7월
2015	6,251	5,266										
2014	6,620	6,405	6,076	5,779	5,727	5,501	5,498	5,673	5,647	5,411	5,640	5,806
평년	7,933	6,629	6,881	6,686	6,353	6,266	6,330	6,129	6,033	6,007	6,052	6,115

주: 평년 가격은 2010년 8월~2015년 7월의 최대, 최소를 뺀 연산 기준 평균임.

자료: 서안동농협 고추 공판장.

2015년산 생산량 전년보다 다소 많을 전망

생산 전망

2015년산 생산량 전년보다 증가 전망

- 9월 16일 표본농가 조사결과, 전년 대비 고추 생육 상황은 '좋음' 51%, '비슷' 28%, '나쁨' 21%로 조사되었다.
- 금년 초기 생육이 전년보다 좋았던 경북, 충북지역을 중심으로 초기 수확량이 많았다. 7~8월 지속된 고온 및 가뭄으로 생육이 다소 부진해졌으나, 8월 중순 이후 기상이 양호해져 생육이 회복된 것으로 조사되었다.
- 강우일수가 적어 탄저병, 역병 등 병해 발병률이 평년에 비해 적은 것으로 조사되었다.
- 지역모니터 및 표본농가 조사결과, 2015년산 건고추 10a당 수확량은 전년보다 4~9% 많은 245~257kg으로 추정된다.
- 재배면적(34,514ha)과 추정 단수(245~257kg)를 고려한 2015년산 건고추 생산량은 전년과 비슷하거나 다소 많은 8만 4,700~8만 8,800톤이 될 것으로 전망된다.
- 표본농가 조사결과, 전체 표본농가 중 9월 하순까지 수확을 종료하는 비중은 57%로 전년 동기(60%)보다 낮은 것으로 조사되었다.
- 작년에는 생육 부진으로 수확을 조기에 종료한 농가가 많았으나, 금년에는 기상여건 양호로 병해충 발생률이 적어 수확 종료 시점이 연장될 것으로 조사되었다.
- 재배 농가의 후기 수확 관리에 따라 수확량에 변동이 있을 수 있다.

2015년산 고추 전년 대비 생육 상황

단위: %

지역	좋음	비슷	나쁨
경기·강원	44.2	32.5	23.3
영남	60.6	25.5	14.0
호남	55.0	23.2	21.8
충청	45.0	31.4	23.6
전국	51.1	27.8	21.1

자료: 농업관측센터, 9월 16일 표본농가 조사치.

2015년산 건고추 생산량 추정

연산		재배면적 (ha)	단수 (kg/10a)	생산량 (천톤)
2015		34,514	245~257	84.7~88.8
2014		36,120	236	85.1
평년		44,173	226	100.0
증감률 (%)	전년	-4.4	4.0~9.1	-0.4~4.4
	평년	-21.9	8.4~13.7	-15.3~-11.1

주: 2015년산 단수와 생산량은 농업관측센터 추정치임.

자료: 통계청.

고추 수확 (예상)종료시점 - 누적비중(%)

	8월	9월			10월	
	중·하순	상순	중순	하순	상순	중순
금년	5.4	14.9	30.4	57.3	68.0	82.8
전년	15.7	28.9	41.7	60.1	70.0	87.6

자료: 농업관측센터, 9월 16일 표본농가 조사치.

중국 2015년산 생산동향

- 2015년산 중국 고추 재배면적은 2014년산보다 확대된 것으로 조사되었으며, 작황도 양호해 금년산 생산량은 전년 대비 증가할 것으로 전망된다.
- 중국 모니터 조사 결과, 하남성의 경우 8월 국지성 호우 영향으로 생산량이 다소 감소할 것으로 예상되나, 산둥성, 길림성, 신강 등 중국 고추 주산지의 생육 상황은 양호한 것으로 조사되었다.

10월 민간수입량 전년과 비슷할 전망

- 9월 1~25일 고추 전체 민간수입량(고춧가루와 냉동고추 등의 수입량을 건고추로 환산한 중량)은 전년 동기보다 많은 7,822톤이었다.
- 9월 말 중국 건고추 산지 거래가격(산동성 기준)은 톤당 1,971달러(1만 2,600위안)로 전년 동기보다 2%, 평년보다 12% 낮은 수준이다. 중국산 건고추 600g당 민간수입가능가격은 전년 동기보다 3% 높은 5,790원, 도매가격은 6,360원으로 추정된다.
- 냉동고추 민간수입가능가격은 600g당 620원, 가공 후 국내 판매 원가는 4,290원으로 전년 동기보다 각각 1% 낮은 수준이다.
- 10월 냉동고추 등 고추류 전체 민간수입량은 전년(9,330톤)과 비슷한 9,300톤 내외가 될 것으로 전망된다.
- 국내산 건고추 가격 하락에도 불구하고, 수입산에 대한 소비가 계속 유지되고 있어 고추류 수입량은 전년과 비슷한 수준으로 지속될 것으로 예상된다.

가격 전망

10월 가격 전월 대비 보합세

- 10월 화건 상품 600g당 평균 도매가격은 전년(8,670원)과 평년(9,320원)보다 낮을 것으로 전망된다. 10월 화건 상품 600g당 평균 산지가격은 전년과 평년보다 낮고, 전월(5,270원) 대비 보합세를 보일 것으로 전망된다.
- 2015년산 건고추 수매·비축 추진과 김장철 수요로 10월 가격은 전월과 비슷할 것으로 예상되나, 이월된 재고물량이 많고, 11월 이후 농가 보유물량 출하가 늘어나면, 가격은 약보합세를 보일 것으로 전망된다.

정부의 국내산 건고추 수매·비축 계획

- 정부는 2015년산 국내산 건고추 7,000톤을 10월에 수매·비축할 계획이며, 기존 비축물량은 가격이 평년 수준으로 회복될 때까지 방출하지 않을 계획이다.

정부 비축 및 재고 동향

- 9월 말 현재 정부비축물량은 국내산 5,798톤(2013년산)과 수입산 346톤(2012년산 186톤, 2014년산 160톤) 등 총 6,144톤이다. 정부농협 보유량 7,800톤과 1만 톤 이상의 민간 보유량이 남아있어, 전체 이월 재고량은 평년보다 많은 2만 톤 내외로 추정된다.

● 건고추 수입실적

단위: 톤

연산	8월	9월	10월	11월	12월	1월	2월	3월	4월	5월	6월	7월	합계
2015	7,364	7,822											15,186 (-)
2014	6,085	6,119	9,328	8,830	10,145	9,074	9,125	8,724	10,340	8,810	10,162	8,958 (160)	105,700 (160)
2013	6,490	6,128	8,218	8,947	9,517	7,768	6,930	8,732	9,221	8,487	7,643	8,327	96,407 (-)

주1: 기타소스·혼합조미료, 냉동고추, 고추장, 고춧가루와 김치에 포함되어 있는 고춧가루 수율을 적용하여 건고추로 환산한 중량과 건고추 수입량을 합한 수치이며, 휴대품 반입량은 포함시키지 않음.

2: 2015년산 9월 수입량은 1~25일 실적임.

3: (-)는 정부수입물량임.

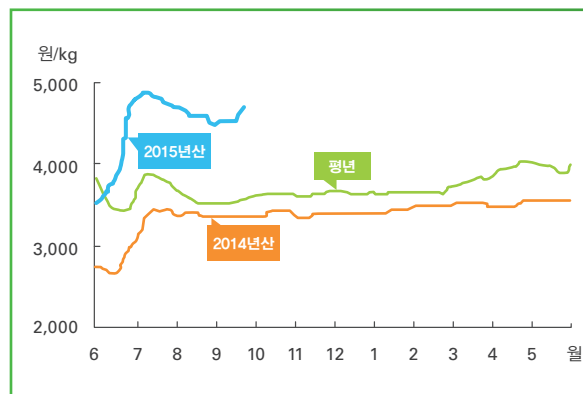
자료: 관세청.

가격 동향

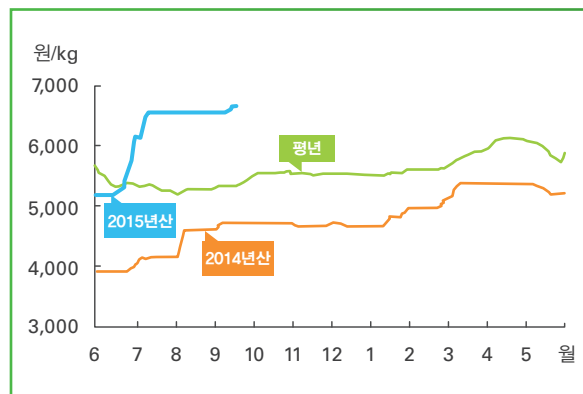
9월 마늘 가격 전월 대비 보합세

- 9월 마늘 가격은 2015년산 마늘 생산량 감소로 전년, 평년보다 높았다.
- 9월 난지형 마늘 5대 도매시장 가격은 전월 대비 보합세인 상품 kg당 4,584원(중품 4,048원)이다. 9월 마늘 도매가격은 2015년산 마늘 입고량과 수입량 감소로 평년보다 29% 높았다.
- 9월 깐마늘 도매가격은 상품 kg당 6,605원(중품 6,055원)으로 2015년산 통(피)마늘 가격이 높아 평년보다 23% 높았다.
- 산지 단계에서의 난지형 마늘 거래가격은 영천지역 대서종 저장마늘 일부가 4,600~4,800원/kg에 거래된 것으로 조사되었다. 남도종 거래가격은 제주산이 4,400원/kg 수준이나, 거래량은 많지 않은 것으로 조사되었다.

● 난지형 마늘 도매가격 동향 (상품)



● 깐마늘 도매가격 동향 (상품)



주: 일별가격은 5대 도매시장 평균 가격이며, 5일 이동평균치임.
평년가격은 2010년 6월~2015년 5월의 일별 가격 중 최대, 최소를 뺀 평균임.

자료: 한국농수산식품유통공사.

● 난지형 마늘 도매가격 동향 (상품)

단위: 원/kg

연산	6월	7월	8월	9월	10월	11월	12월	1월	2월	3월	4월	5월
2015	3,942	4,810	4,611	4,584								
2014	2,777	3,326	3,367	3,340	3,394	3,356	3,380	3,412	3,460	3,506	3,491	3,540
평년	3,506	3,817	3,570	3,565	3,650	3,640	3,666	3,657	3,673	3,802	3,975	3,949

● 깐마늘 도매가격 동향 (상품)

단위: 원/kg

연산	6월	7월	8월	9월	10월	11월	12월	1월	2월	3월	4월	5월
2015	5,293	6,437	6,550	6,605								
2014	3,925	4,115	4,546	4,683	4,700	4,653	4,664	4,781	4,984	5,315	5,360	5,269
평년	5,450	5,315	5,250	5,354	5,537	5,517	5,510	5,524	5,591	5,831	6,110	5,907

주: 서울, 부산, 대구, 광주, 대전 5대 도매시장의 평균 가격이며, 평년 가격은 2010년 6월~2015년 5월의 최대, 최소를 뺀 연산 기준 평균임.
자료: 한국농수산식품유통공사.

수입 및 중국 동향

- 9월 1~25일의 신선마늘로 환산한 총 수입량은 3,572톤으로 냉동마늘 등의 민간수입이 감소하면서 전년(4,257톤), 평년(3,880톤) 동기보다 적었다. 냉동마늘 수입량은 냉동마늘 가공용 물량이 적어 평년보다 17% 적었다.
- 중국 모니터 조사(9. 21) 결과, 중국 산동성의 2015년산 마늘 입고량은 산지가격이 높아 전년보다 18% 감소한 것으로 조사되었다.
- 9월 말 기준, 중국산 마늘 산지가격은 신선마늘이 톤당 약 6,900위안(약 1,070달러), 냉동마늘이 5,100위안(약 800달러)으로 전년 동기보다 높고, 전월보다 15% 이상 상승한 것으로 조사되었다.
- 중국산 마늘 kg당 민간수입가능가격은 신선마늘(수입관세 360%)이 약 8,000원, 냉동마늘(수입관세 27%)이 2,400원 내외로 추정된다.
- 10월 마늘 수입량은 TRQ 도입이 이루어지나 민간 수입량이 감소하여 전년(4,100톤), 평년(4,116톤)과 비슷할 것으로 전망된다.

저장 동향

난지형 추정 재고량 7만 4천 톤

- 9월 말 기준, 2015년산 난지형 마늘 출고량은 약 9,400톤으로 2013년산 이월재고량 출하가 많았던 전년보다 많은 것으로 조사되었다.
- 2015년산 난지형 저장마늘 감모(부패)율은 건조 수준이 크게 좋았던 전년보다는 약간 높으나, 대서중 저장 비중이 많아 평년보다는 낮은 것으로 조사되었다.
- 감모를 감안한 저장마늘 추정 재고량은 7만 4천 톤으로 전년, 평년 동기보다 각각 22%, 21% 적은 것으로 추정된다.

가격 전망

10월 도매가격 전월 대비 강보합세

- 10월 난지형 마늘 도매가격은 2015년산 입고량이 적어 전년(3,394원/kg), 평년(3,650원/kg)보다 높을 전망이다.
- 10월 난지형 도매가격은 산지가격 상승으로 전월 대비 강보합세인 4,600~4,900원/kg으로 전망된다. 그러나, 마늘 수입이 원활치 않을 경우 마늘 가격은 전망치보다도 상승할 수 있다.

2015년산 난지형 마늘 재고량 추정

연산		입고량(톤)	출고량(톤)	감모량(톤)	재고량(톤)
2015		85,576	9,365	2,232	73,980
2014		105,354	8,525	2,323	94,506
평년		107,000	10,000	3,395	93,605
증감률 (%)	전년 대비	-18.8	9.8	-3.9	-21.7
	평년 대비	-20.0	-6.4	-34.3	-21.0

주: 1. 재고량은 (입고량-출고량)에 감모율(2015년산 2.9%, 2014년산 2.4%, 평년 3.5%)을 적용하고, 정부와 농협의 비축·수매 통(피)마늘 물량이 포함됨.

2. 평년 입고량과 재고량은 냉장협회의 월별 마늘 소요량 기준임.

자료: 농업관측센터, 9월 21일 저장업체 표본 조사치.

10월 가격 전일 대비 강보합세 전망

재배 의향

2016년산 마늘 재배의향면적 7% 증가

- 2015년산 마늘 가격 상승으로 2016년산 마늘 재배 의향면적은 전년 대비 7% 증가할 것으로 조사되었다.
- 품종별 재배의향 면적은 한지형이 전년 대비 2%, 난지형이 대서종을 중심으로 8% 증가할 것으로 조사되었다.
- 충청과 영남은 난지형 대서종 재배의향이 높아 각각 4%, 11% 증가할 것으로 조사되었다.
- 난지형 남도종 주산지인 호남의 마늘 재배의향면적은 증가하나, 제주는 조생종 양파와 양채류 재배가 늘어 전년보다 8% 감소할 것으로 조사되었다.
- 농업관측센터 재배의향을 적용한 2016년산 마늘 재배면적은 22,000ha 내외로 전년보다 증가하나, 평년보다는 감소할 것으로 전망된다.
- 2016년산 마늘 재배의향은 대체작목 시황과 기상 여건에 따라 변동할 수 있다.

2015년 마늘 TRQ 도입 현황

- TRQ 수입권 공매 7월 낙찰분 5,627톤에 대한 9월 25일까지 도입량은 3,791톤(가집계)이다. 8월에 낙찰된 국영무역 4,200톤은 10월 15일과 30일, 2회에 걸쳐 도입될 계획이다.
- 2015년 마늘 TRQ 도입 계획량(기본 14,467톤, 증량 41,000톤) 중에서 11,667톤(수입권 공매 7,467톤, 국영무역 4,200톤)이 이행 및 낙찰되어 추가적으로 연내에 도입 가능한 TRQ 잔여물량은 43,800톤이다.

● 2016년산 마늘 재배의향면적 전년 대비 증감률

단위: %

구분	충청	호남	영남	제주	전체
한지	-3.3	0.0	5.5	-	2.4
난지	14.4	5.8	15.1	-8.3	7.9
전체	4.1	5.7	11.3	-8.3	6.6

자료: 농업관측센터, 9월 21일 표본농가 및 모니터 조사치.

● 2016년산 마늘 추정 재배면적

단위: ha, %

2016년산	2015년산	평년	증감률	
			전년 대비	평년 대비
22,007	20,638	25,757	6.6	-14.6

자료: 통계청, 2016년산은 농업관측센터 추정치.

● 마늘 수입 동향

단위: 톤

연산	6월	7월	8월	9월	10월	11월	12월	1월	2월	3월	4월	5월	합계
2015	3,024	3,974 (782)	5,518 (2,273)	3,572 (736)									16,088 (3,791)
2014	3,513	4,815	7,526	3,780	4,100	3,583	3,734 (800)	2,884	3,265	5,071 (1,210)	4,558 (630)	3,106	49,934 (2,640)
2013	6,303	3,681	5,068	3,890	4,637	4,608	4,685 (1,296)	3,595	3,620	6,382	3,979	3,305	53,753 (1,296)

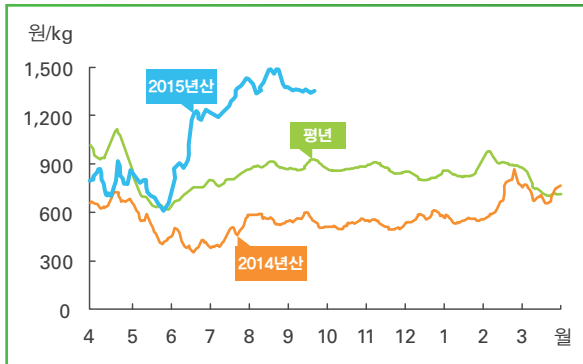
주: 1. 간마늘, 냉동마늘, 건조마늘, 초산조제는 신선·냉장마늘로 환산한 수치임.

2. 2015년 9월 수입량은 25일까지의 실적임.

3. ()는 정부수입물량임.

자료: 관세청.

● 양파 도매가격 동향 (상품)



● 2015년산 양파 추정 재고량

단위: 천톤, %

연산	입고량	출고량	감모량	재고량
2015	556	80	42	435
평년	657	83	44	531
증감률	-15.4	-3.7	-4.8	-18.1

주: 재고량은 (입고량-출고량)에 감모율(2015년산 8.7%, 평년 7.6%)을 적용함.

자료: 농업관측센터, 9월 20일 저장업체 조사치.

TRQ 실수요자배정 추진으로 수입량 증가

- 9월 1~25일 양파 수입량은 신선양파 1만 9,778톤, 건조양파 112톤, 냉동양파 625톤이다. 이를 신선양파로 환산할 경우 2만 2,035톤으로 전년 동기보다 크게 증가하였다.
- 정부의 양파 TRQ 운용은 8월~9월 말 실수요자 배정물량 6만 7천 톤 중 4만 3,332톤이 도입되었다. 또한, 하반기에는 국영무역으로 2만 톤을 도입·비축할 계획이다.

가격 동향

9월 가격 전월 대비 보험세

- 국내산 양파의 9월 상품 kg당 가락시장 평균가격은 1,358원(중품 1,290원)으로 전월과 비슷한 수준이며, 수입산은 845원(중품 798원)으로 전월보다 16% 하락하였다.

- 국내산 재고량은 부족하나, 수입산 양파의 출하량이 증가하여 가격 상승은 제한적이었다.

- 가락시장 일 평균 반입량은 약 730톤이며, 이 중 수입산 비중은 약 30% 수준으로 일 평균 200~300톤이 반입되었다.

저장 동향

2015년산 추정 재고량 43만 5천 톤

- 2015년산 양파의 저온저장고 입고량은 55만 6천 톤으로 평년보다 15% 감소하였다.
- 저장업체 조사결과(9. 20), 2015년산 출고량은 약 8만 톤으로 평년보다 4% 감소하였다. 이는 입고량이 감소하였고, 수입산 양파의 출하량이 증가하였기 때문이다.
- 감모율은 선별작업이 안된 양파를 중심으로 부패율이 높아 평년(7.6%)보다 증가한 8.7%인 것으로 조사되었다. 감모를 감안한 저장양파 재고량은 평년보다 18% 감소한 43만 5천 톤으로 추정된다. 이 중 정부수매·비축량은 1만 776톤이다.

● 양파 도매가격 동향 (상품)

단위: 원/kg

연산	4월	5월	6월	7월	8월	9월	10월	11월	12월	1월	2월	3월
2015	790	731	985	1,279	1,425	1,358						
2014	658	530	430	456	557	548	526	522	569	551	668	699
평년	972	705	722	811	885	887	870	876	827	840	908	763

주: 평년 가격은 2010년 4월~2015년 3월의 최대, 최소를 뺀 연산 기준 평균임.

자료: 서울시농수산물공사.

2016년산 양파 재배면적 평년보다 감소 전망

중국 동향

감숙성 재배면적 감소, 작황은 양호

- 9월 말 중국 산지가격은 톤당 1,500위안(234달러)으로 전년 동기(800위안)보다 높은 수준이다.
- 9월 말 중국산 신선양파의 kg당 민간수입가능가격은 전년 동기(810원)보다 49% 높은 1,210원(기본관세 135% 적용)이며, TRQ(실수요자배정)의 경우, 도매 시장 출하가능가격은 870원(관세 50%)이다.
- 감숙성 양파의 2015년산 재배면적은 2014년산보다 10% 이상 감소하였으며, 전반적인 작황은 양호한 수준이다.

가격 전망

10월 가격 1,300~1,500원 전망

- 10월 도매가격은 국내산 재고량이 부족하나, 가격이 상승할 경우, 정부 비축물량이 방출될 것으로 예상되며, TRQ 도입으로 수입량도 증가하여 전월 대비 가격 상승폭은 크지 않을 것으로 예상된다.
- 따라서 10월 상품 도매가격은 전월과 비슷한 1,300~1,500원/kg으로 전망된다.

2016년산 양파 육묘관리 철저히 해야

- 2016년산 양파 전체 재배면적은 1만 8,040ha로 2015년 산과 비슷하며, 평년보다는 15% 감소할 것으로 추정된다.
- 따라서 향후 정식면적 확대를 위해 육묘관리에서부터 철저한 관리가 필요하다.

2016년산 중만생종 재배의향 감소 전망

- 내년산 조생종 양파의 재배의향은 산지유통인 계약 재배가 늘어나 전년보다 24% 증가할 것으로 조사되었다. 지역별로는 제주가 전년보다 26%, 전남이 18% 증가할 것으로 조사되었다.

2016년산 조생종 양파 전년 대비 재배의향

단위: %

전남	제주	비주산지	전체
18.2	25.8	88.1	23.5

자료: 농업관측센터, 9월 20일 표본농가 및 모니터 조사치.

- 반면, 중만생종 양파의 재배의향은 전년 대비 3% 감소할 것으로 조사되었다. 이는 2015년산 양파의 가격은 높았으나, 기상악화로 생산량이 감소하였고, 농촌고령화, 인건비 상승 등으로 재배의향이 감소하였기 때문이다.
- 영남은 마늘 재배의향의 증가, 전남은 조생종 재배의향의 증가, 양배추 등의 타작목 전환으로 중만생종 재배의향은 감소한 것으로 조사되었다.
- 종자업체 조사결과, 품종별 종자판매량은 조생종이 20~30% 증가하였으나, 중만생종은 3~10% 감소한 것으로 조사되었다.

2016년산 중만생종 양파 전년 대비 재배의향

단위: %

충청	전북	전남	경북	경남	제주	전체
3.3	1.8	-2.7	-3.9	-4.5	2.1	-2.8

자료: 농업관측센터, 9월 20일 표본농가 및 모니터 조사치.

양파 수입 동향

단위: 톤

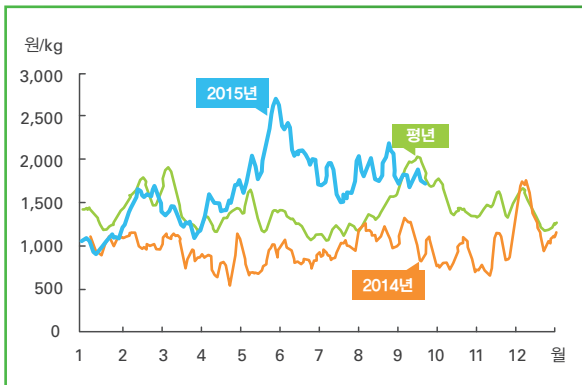
연산	4월	5월	6월	7월	8월	9월	10월	11월	12월	1월	2월	3월	합계
2015	3,013	2,831	2,956	7,583	18,952	22,035							57,370
2014	2,338	1,839	2,118	1,559	1,340	1,773	2,128	1,561	2,016	2,285	2,497	2,205	23,710
평년	3,704	2,185	1,530	1,552	1,894	2,223	3,038	3,479	6,671	3,668	3,400	3,634	36,679

주 1: 냉동양파, 건조양파, 초산조제양파는 수율을 적용하여 신선·냉장양파로 환산한 물량임.

주 2: 2015년산 9월 수입량은 1~25일 실적임.

자료: 관세청.

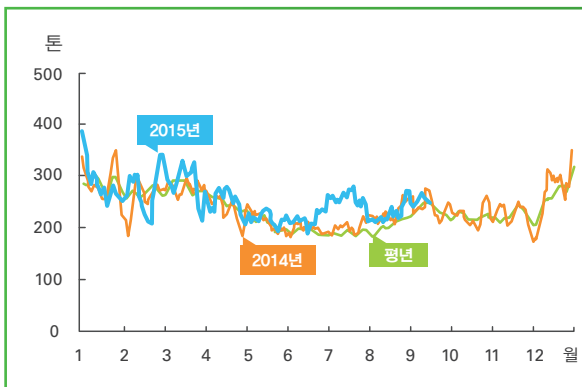
● 대파 도매가격 동향 (상품)



주: 일별 가격은 5일 이동평균치임. 평년 가격은 2010~2014년의 일별 가격 중 최대, 최소를 뺀 평균임.

자료: 서울시농수산식품공사.

● 대파 반입량 동향



주: 일별 반입량은 5일 이동평균치임. 평년 반입량은 2010~2014년의 일별 반입량 중 최대, 최소를 뺀 평균임.

자료: 서울시농수산식품공사.

● 10월 대파 출하량 전년 대비 증감률

단위: %

구분	경기·강원	충청	호남	영남	합계
출하면적	-6.4	-4.8	-1.6	-0.8	-5.7
단수	-6.3	-3.2	-4.0	0.7	-5.4
출하량	-12.3	-7.8	-5.6	-0.1	-10.8

자료: 농업관측센터, 9월 20일 표본농가 조사치.

● 11~12월 대파 출하면적 전년 대비 증감률

단위: %

경기·강원	충청	호남	영남	전체
-9.0	0.5	-1.7	0.4	-3.4

자료: 농업관측센터, 9월 20일 표본농가 조사치.

가격 동향

9월 대파 도매가격 전월 대비 하락

- 9월 대파 상품 kg당 가락시장 평균 도매가격은 1,781원 (중품 1,628원)으로 평년(상품 1,846원)과 전월(상품 1,911원) 대비 각각 7%, 4% 낮았다.
- 순별 상품 가격은 상순 1,772원, 중·하순 1,787원으로 보합세가 지속되었다.
- 9월 가격은 경기·강원지역 노지대파 재배면적 감소로 전년보다 높은 수준이 지속되었으나, 출하가 지연되었던 강원도 고랭지대파 출하량이 증가하였고, 상품성도 좋지 않아 전월보다 다소 하락하였다.

출하 전망

10월 대파 출하량 전년 대비 11% 감소

- 10월 대파 출하면적은 전년 대비 6% 감소하고, 단수는 5% 감소하여 출하량은 11% 감소할 전망이다.
- 10월 출하면적은 가을대파 주산지인 경기·강원지역의 대파 재배면적 감소로 전년 대비 6% 감소할 전망이다.
- 경기·강원지역 단수는 전년 대비 6% 감소할 전망이다. 강원지역은 작황이 회복되고 있으나, 길이가 짧고 굵기가 가는 대파가 많으며, 잦은 안개로 일부 잿빛 곰팡이가 발병한 것으로 조사되었다. 경기지역은 가뭄이 지속되면서 생육 회복속도가 더딘 것으로 나타났다.
- 지난 봄 정식된 영남지역 이모작 대파의 작황은 기상 여건이 좋아 전년과 비슷한 수준인 것으로 조사되었다.
- 11~12월 출하면적은 경기·강원지역 가을대파 재배면적 감소와 작황 부진으로 출하가 전년보다 일찍 종료될 것으로 예상되어 전년 대비 3% 감소할 전망이다.

10월 대파 도매가격 9월과 비슷할 전망

가격 전망

10월 도매가격 9월과 비슷할 전망

- 10월 대파 상품 도매가격은 1,600~1,900원/kg, 중품은 1,400~1,700원/kg으로 9월(상품 1,781원) 대비 보험세가 전망된다.
- 10월 가격은 재배면적 감소로 전년보다 높을 것으로 예상되나, 출하가 지연되었던 경기·강원지역 대파 출하가 10월에 집중되고, 전반적인 상품성도 좋지 않아 가격 상승은 제한적일 것으로 전망된다.

정식 의향

10~12월 정식의향 전년 대비 4% 증가

- 농업관측센터 표본농가 조사 결과(9. 20) 금년 10~12월 대파 정식의향(내년 3~6월 출하분)은 금년 대파가격 상승으로 전년 대비 4% 증가할 것으로 조사되었다.
- 경기지역 정식의향은 금년 봄대파 출하기 가격 상승으로 시설대파 정식을 늘리려는 농가가 많아 전년 대비 6% 증가할 것으로 조사되었다.

수입 동향과 전망

- 9월 1~25일까지 대파 수입량은 신선대파 358톤, 건조대파 79톤, 냉동대파 2,992톤이 수입되었다. 이를 신선대파로 환산한 총 수입량은 4,482톤으로 전년(4,352톤)과 평년(4,074톤) 대비 각각 3%, 10% 증가하였다.
- 9월 대파 수입단가는 kg당 0.72달러(4.6위안)로 국내 판매가능가격은 1,240원 내외로 추정된다. 수입산 대파의 9월 평균 도매시장 경락가격은 1,353원/kg으로 국내산 상품 도매가격의 76% 수준이다.
- 중국산 대파 산지가격은 주산지인 산둥성 안추, 장추지역의 생산량 감소와 중국 내수 소비량 증가로 상승하고 있다. 반면, 국내산 대파가격이 보험세가 전망됨에 따라 대파 수입량은 전년과 비슷할 것으로 전망된다.

10~12월 대파 정식의향 전년 대비 증감률

단위: %

경기·강원	충청	호남	영남	전체
6.1	3.5	3.6	3.7	4.1

자료: 농업관측센터, 9월 20일 표본농가 조사치.

대파 도매가격 동향 (상품)

단위: 원/kg

구분	1월	2월	3월	4월	5월	6월	7월	8월	9월	10월	11월	12월
2015	1,031	1,508	1,296	1,486	2,012	2,171	1,701	1,911	1,781			
2014	1,017	1,033	975	819	832	890	939	1,105	1,035	855	882	1,313
평년	1,269	1,607	1,558	1,310	1,372	1,273	1,143	1,387	1,846	1,435	1,445	1,412

주: 평년 가격은 2010년 1월~2014년 12월의 최대, 최소를 뺀 평균임.
자료: 서울시농수산식품공사.

대파 수입 실적

단위: 톤

구분	1월	2월	3월	4월	5월	6월	7월	8월	9월	10월	11월	12월	합계
2015	5,976	5,207	4,801	4,436	4,652	5,041	5,435	4,096	4,482				44,125
2014	5,873	3,265	4,123	4,492	3,814	4,688	4,513	4,184	5,010	5,040	5,841	5,962	56,803
2013	8,835	5,412	6,581	5,716	5,406	4,551	4,595	5,000	4,624	5,618	5,744	6,155	68,238

주1: 건조대파는 HS코드 0712-90-2030(파), 신선대파는 HS코드 0703-90-9000(양파·쪽파·마늘·리크 외 기타 파속의 신선 또는 냉장채소), 냉동대파는 HS코드 0710-80-9000(냉동채소 중 기타)을 사용하였으며, 건조대파는 수율을 적용하여 신선대파로 환산한 물량임.

2: 2015년 9월은 1~25일 실적임.
자료: 관세청.



건고추·양파·대파 가격 전월 대비 보합세, 마늘은 강보합세 전망

- 건고추 10월 산지가격은 이월 재고량이 많으나, 정부 수매·비축 추진으로 전월(5,270원/600g) 대비 보합세 전망
- 마늘 10월 도매가격은 2015년산 재고량 감소로 전월(4,584원/kg)보다 다소 높은 4,600~4,900원/kg 전망
- 양파 10월 도매가격은 2015년산 재고량 감소에도 불구하고, 수입량 증가로 전월(1,358원/kg)과 비슷한 1,300~1,500원/kg 전망
- 대파 10월 도매가격은 경기·강원지역 집중출하와 상품성 저하로 전월(1,781원/kg)과 비슷한 1,600~1,900원/kg 전망

2016년산 마늘·양파 재배의향 평년 대비 15% 감소 전망

- 2015년산 고추 생산량은 재배면적 감소에도 불구하고, 단위당 수확량 증가로 전년 대비 증가 전망
- 2016년산 마늘 재배의향은 2015년산 가격 상승으로 난지형 대서종을 중심으로 전년 대비 7% 증가하나, 평년 대비 15% 감소 전망
- 2016년산 양파 재배의향은 조생종이 큰 폭으로 증가하나, 중만생종은 감소하여 전년과 비슷한 것으로 보이나, 평년 대비 15% 감소 전망
- 10~12월 대파 정식의향은 금년 대파 가격 상승으로 전년 대비 4% 증가 전망

양념채소 생산 전년 및 평년 대비 증감률

단위:%

	2015년산 건고추 생산량	2016년산 마늘 재배의향	2016년산 양파 재배의향	10~12월 대파 정식의향
전년 대비	-0.4~4.4	6.6	0.1	4.1
평년 대비	-15.3~-11.1	-14.6	-15.3	-

농업관측정보는 표본조사와 수급분석모형을 이용한 전망자료이므로 통계청의 통계자료와 차이가 있을 수 있습니다.

「농업관측(양념채소)」은 농림축산식품부 지원으로 한국농촌경제연구원 농업관측센터에서 농업인들의 재배의향, 파종실적, 작황, 가격 등 각종 통계자료를 수집·분석한 후, 농업 및 통계 전문가들의 자문을 받아 작성한 것입니다. 양념채소 관측은 건고추, 마늘, 양파, 대파 등의 4개 품목에 대하여 매월 1일에 발표됩니다. 전망 결과는 앞으로 기상 및 수급여건의 변동에 따라 달라질 수 있습니다.

월보 및 속보 관련 정보를 SMS 문자로 받고자 하시는 분들은 농업관측센터 홈페이지(<http://aglook.krei.re.kr>) 또는 담당자 (061-820-2310)에게 연락바랍니다.

11월호 예고

예정일자:
2015년 11월 2일

인터넷 홈페이지: ☎ <http://www.krei.re.kr> ☎ 061) 820-2325 | FAX: 061) 820-2412

<http://www.mafra.go.kr> ☎ 044) 201-2236 | FAX: 044) 868-5310

담당자: 송성환(총괄), 노수정(건고추), 이형용(마늘), 한은수(양파), 김라이(대파), 김수연(그래픽)

감 수: 최지현(관측센터장), 최병옥(채소관측실장)