




김장철 간마늘 가격 전월 대비 보합세, 건고추는 약보합세


건고추 · 마늘 가격



양파 · 대파 가격



-14.9%



-14.2%



2016년산 양파, 마늘
재배면적 감소 ▼
(평년 대비)

3.1%



11월~내년 1월
대파 정식의향 증가 ▲
(전년 대비)

2015년산 건고추

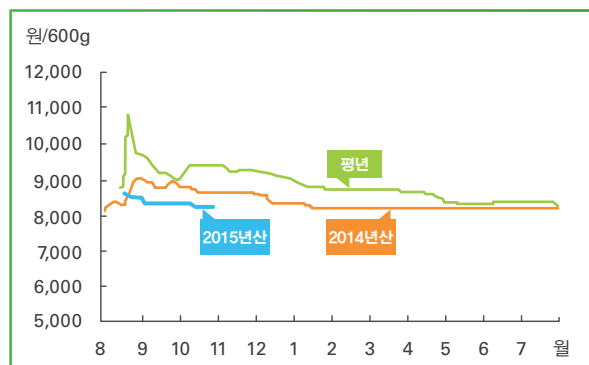


생산량 증가 ▲
(전년 대비)

건고추

RED PEPPER

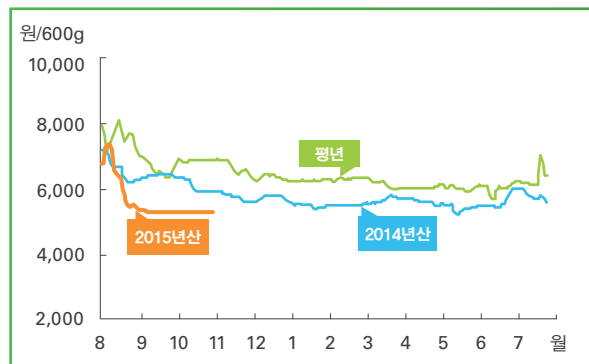
● 화건 도매가격 동향 (상품)



주: 일별 가격은 5일 이동평균치임. 평년 가격은 2010년 8월 ~ 2015년 7월의 일별 가격 중 최대, 최소를 뺀 평균임. 8월 가격은 햇건고추 가격 기준임.

자료: 한국농수산식품유통공사.

● 화건 산지가격 동향 (상품)



주: 일별 가격은 5일 이동평균치임. 평년 가격은 2010년 8월 ~ 2015년 7월의 일별 가격 중 최대, 최소를 뺀 평균임.

자료: 서안동농협 고추공판장.

가격 동향

10월 건고추 가격 전년 동월 대비 하락

- 10월 화건 상품 600g당 평균 도매가격(5대 도매 시장)은 생산량 증가로 전년 동월 대비 5% 하락한 8,210원(중품 7,410원)이었다. 10월 상순 8,290원에서 중·하순 8,180원으로 하락하였다.
- 서안동농협 고추 공판장 건고추 화건 상품 10월 평균 산지가격은 전년 동월보다 14% 낮으며, 전월과 비슷한 5,230원이다. 2015년산 국내산 건고추 수매·비축으로 농가 출하량이 감소하여 가격은 보합세를 유지하였다.
- 서안동농협 고추 공판장 10월 출하량은 전년 동기(490톤) 대비 31% 적은 341톤이다.

재배 면적

2015년산 재배면적 2014년산보다 감소

- 2015년산 고추 재배면적은 2014년산보다 4.4% 감소한 3만 4,514ha로 확정 발표되었다(통계청, 8. 27).

● 2015년산 고추 재배면적 전년 대비 증감률

단위: %

경기	강원	충북	충남	전북	전남	경북	경남	전국
-9.7	4.0	-2.3	-4.5	-5.7	-8.8	-2.3	-4.3	-4.4

자료: 통계청.

● 화건 도매가격 동향 (상품)

단위: 원/600g

연산	8월	9월	10월	11월	12월	1월	2월	3월	4월	5월	6월	7월
2015	8,529	8,330	8,212									
2014	8,440	8,873	8,670	8,600	8,402	8,238	8,200	8,200	8,200	8,200	8,200	8,200
평년	9,544	9,288	9,321	9,258	9,104	8,766	8,707	8,692	8,559	8,330	8,333	8,335

주: 서울, 부산, 대구, 광주, 대전 5대 도매시장의 평균 가격임. 평년 가격은 2010년 8월~2015년 7월의 최대, 최소를 뺀 연산 기준 평균임. 8월 가격은 햇건고추 가격 기준임.

자료: 한국농수산식품유통공사.

● 화건 산지가격 동향 (상품)

단위: 원/600g

연산	8월	9월	10월	11월	12월	1월	2월	3월	4월	5월	6월	7월
2015	6,251	5,266	5,233									
2014	6,620	6,405	6,076	5,779	5,727	5,501	5,498	5,673	5,647	5,411	5,640	5,806
평년	7,933	6,629	6,881	6,686	6,353	6,266	6,330	6,129	6,033	6,007	6,052	6,115

주: 평년 가격은 2010년 8월~2015년 7월의 최대, 최소를 뺀 연산 기준 평균임.

자료: 서안동농협 고추 공판장.

2015년산 생산량 전년보다 다소 많을 전망

생산 전망

2015년산 생산량 전년보다 증가 전망

- 10월 20일 지역 모니터 및 표본농가 조사결과, 2015년산 건고추 10a당 전체 수확량은 전년보다 5~9% 많은 247~258kg으로 추정된다.
- 7~8월 지속된 고온 및 가뭄으로 생육이 다소 부진해졌으나, 8월 중순에 비가 내리면서 생육이 회복돼 후기 수확량이 증가한 것으로 조사되었다.
- 고온·건조한 날이 많아 해충 및 바이러스가 다소 발생하였으나, 강우일수가 적어 탄저병 등 병해 발병률은 평년에 비해 감소한 것으로 조사되었다.
- 재배면적(34,514ha)과 추정 단수(247~258kg)를 고려한 2015년산 건고추 생산량은 전년과 비슷하거나 다소 많은 8만 5,300~8만 9,000톤이 될 것으로 전망된다.
- 표본농가 조사결과, 전체 표본농가 중 10월 중순까지 수확을 종료하는 비중은 80%로 전년 동기(88%)보다 낮은 것으로 조사되었다.
- 작년에는 생육 부진으로 수확을 조기에 종료한 농가가 많았으나, 금년에는 기상여건 양호로 병해충 발생률이 적어 수확 종료 시점이 연장될 것으로 조사되었다.
- 10월 20일 표본농가 조사결과, 10월 말 현재 농가 고추 판매율은 79%로 전년 동기(87%)보다 낮은 것으로 조사되었다. 농가 보유량은 전년보다 62% 많은 1만 8천 톤으로 추정된다.
- 전년보다 산지가격이 낮은 반면, 현시세보다 높은 가격으로 정부 구매·비축이 이루어지고 있어 출하를 미룬 농가가 많았다.

2015년산 건고추 생산량 추정

연산	재배면적 (ha)	단수 (kg/10a)	생산량 (천톤)
2015	34,514	247~258	85.3~89.0
2014	36,120	236	85.1
평년	44,173	226	100.0
증감률 (%)	전년	-4.4	4.7~9.3
	평년	-21.9	9.1~14.0
			-14.7~-10.9

주: 2015년산 단수와 생산량은 농업관측센터 추정치임.

자료: 통계청.

고추 수확 (예상)종료시점 - 누적비중

단위: %

	8월	9월			10월	
	중·하순	상순	중순	하순	상순	중순
금년	5.9	15.1	28.9	46.4	58.0	79.5
전년	15.7	28.9	41.7	60.1	70.0	87.6

자료: 농업관측센터, 10월 20일 표본농가 조사치.

농가 고추 판매율 - 10월 말 기준

단위: %

2015년산	2014년산
79.0	86.7

자료: 농업관측센터, 10월 20일 표본농가 조사치.

정부 비축 동향

- 10월 현재 정부 비축물량은 국내산 5,798톤(2013년산), 수입산 346톤(2012년산 186톤, 2014년산 160톤), 총 6,144톤이다.
- 10월까지 2015년산 국내산 건고추 수매량은 4,882톤(10.29)이며, 11월 상순까지 목표량(7,000톤)을 모두 수매할 계획이다. 기존 비축물량은 가격이 평년 수준으로 회복될 때까지 방출하지 않을 계획이다.

정부비축물량 재고동향

단위: 톤

		2015년		
		5~6월	7~9월	10월
수입산	도입량	-	160	-
	판매량	242	12	-
	재고량	198	346	346
국산	수매량	-	-	4,882
	판매량	1,218	465	-
	재고량	6,263	5,798	10,680

자료: 한국농수산식품유통공사.

수입 및 중국 동향

- 10월 1~25일 고추 전체 민간수입량(고춧가루와 냉동고추 등의 수입량을 건고추로 환산한 중량)은 전년 동기보다 13% 적은 6,120톤이었다.
- 10월 말 중국 건고추 산지 거래가격(산동성 기준)은 톤당 1,940달러(1만 2,400위안)로 전년 동기보다 5%, 평년보다 3% 낮은 수준이다. 중국산 건고추 600g당 민간수입가능가격은 5,700원이며, 도매 가격은 6,270원으로 전년 동기와 비슷한 수준이다.
- 냉동고추 민간수입가능가격은 600g당 640원, 가공 후 국내 판매 원가는 4,380원으로 전년 동기보다 각각 5% 낮은 수준이다.
- 2015년산 중국 고추 생산량은 재배면적이 2014년산 보다 확대되었으며, 작황도 양호해 증가할 것으로 전망된다.

수입 전망

11월 민간수입량은 전년보다 많을 전망

- 11월 고추류 전체 민간수입량은 중국내 산지가격 하락으로 전년(8,830톤)보다 다소 많은 9,000톤 내외가 될 것으로 전망된다.
- 향후 고추 수입량은 중국 산지가격 하락과 수입산에 대한 소비가 계속 유지되고 있어 큰 변동 없이 전년과 비슷한 수준으로 지속될 것으로 예상된다.

가격 전망

11월 가격 전월 대비 약보합세

- 11월 화건 상품 600g당 평균 도매가격은 전년(8,600원)과 평년(9,260원)보다 낮을 것으로 전망된다. 11월 화건 상품 600g당 평균 산지가격은 전년과 평년보다 낮고, 전월(5,230원) 대비 약보합세를 보일 것으로 전망된다.
- 김장철 수요로 전월과 비슷한 시세가 유지될 것으로 예상되나, 2015년산 건고추 수매·비축이 11월 상순에 완료되면, 농가 보유물량 출하가 증가할 것으로 보여, 중순 이후 가격은 소폭 하락할 것으로 전망된다.

● 건고추 수입실적

단위: 톤

연산	8월	9월	10월	11월	12월	1월	2월	3월	4월	5월	6월	7월	합계
2015	7,364	8,312	6,116										21,791 (-)
2014	6,085	6,119	9,328	8,830	10,145	9,074	9,125	8,724	10,340	8,810	10,162	8,958 (160)	105,700 (160)
2013	6,490	6,128	8,218	8,947	9,517	7,768	6,930	8,732	9,221	8,487	7,643	8,327	96,407 (-)

주1: 기타소스·혼합조미료, 냉동고추, 고추장, 고춧가루와 김치에 포함되어 있는 고춧가루 수율을 적용하여 건고추로 환산한 중량과 건고추 수입량을 합한 수치이며, 휴대품 반입량은 포함시키지 않음.

2: 2015년산 10월 수입량은 1~25일 실적임.

3: (-)는 정부수입물량임.

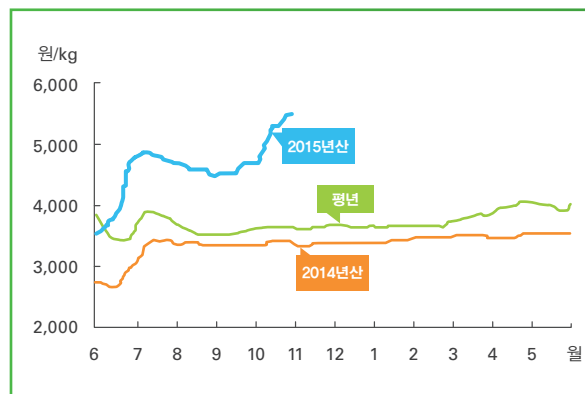
자료: 관세청.

가격 동향

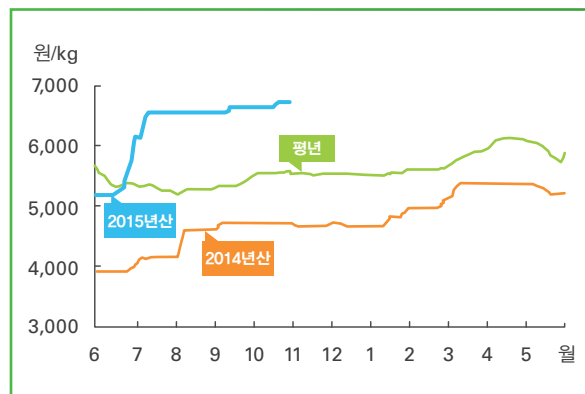
10월 마늘 가격 전월 대비 상승

- 10월 난지형 마늘 5대 도매시장 가격은 상품 kg당 5,191원(중품 4,530원)으로 마늘 생산량 감소로 평년보다 42% 높았다.
- 10월 깐마늘 도매가격은 상품 kg당 6,693원(중품 6,143원)으로 통(피)마늘 가격 상승으로 평년보다 21% 높았다.
- 난지형 마늘 10월 도매가격은 국내산 재고량과 민간 수입이 적은 상황에서 김장철을 앞두고 난지형 남도종 산지가격이 상승하면서 전월 대비 13% 높았다.
- 난지형 마늘 산지 거래가격은 대서종이 4,700원/kg 내외로 조사되었다. 남도종 평균 산지가격은 약 4,500~4,600원/kg이나, 제주산 일부가 4,900원/kg에 거래된 것으로 조사되었다.

● 난지형 마늘 도매가격 동향 (상품)



● 깐마늘 도매가격 동향 (상품)



주: 일별가격은 5대 도매시장 평균 가격이며, 5일 이동평균치임.
 평년가격은 2010년 6월~2015년 5월의 일별 가격 중 최대, 최소를 뺀 평균임.
 자료: 한국농수산식품유통공사.

● 난지형 마늘 도매가격 동향 (상품)

단위: 원/kg

연산	6월	7월	8월	9월	10월	11월	12월	1월	2월	3월	4월	5월
2015	3,942	4,810	4,611	4,584	5,191							
2014	2,777	3,326	3,367	3,340	3,394	3,356	3,380	3,412	3,460	3,506	3,491	3,540
평년	3,506	3,817	3,570	3,565	3,650	3,640	3,666	3,657	3,673	3,802	3,975	3,949

● 깐마늘 도매가격 동향 (상품)

단위: 원/kg

연산	6월	7월	8월	9월	10월	11월	12월	1월	2월	3월	4월	5월
2015	5,293	6,437	6,550	6,605	6,693							
2014	3,925	4,115	4,546	4,683	4,700	4,653	4,664	4,781	4,984	5,315	5,360	5,269
평년	5,451	5,315	5,250	5,354	5,537	5,517	5,510	5,524	5,591	5,831	6,110	5,907

주: 서울, 부산, 대구, 광주, 대전 5대 도매시장의 평균 가격이며, 평년 가격은 2010년 6월~2015년 5월의 최대, 최소를 뺀 연산 기준 평균임.
 자료: 한국농수산식품유통공사.

수입 및 중국 동향

- 10월 1~25일 신선마늘로 환산한 총 수입량은 2,528톤으로 냉동마늘 등의 민간수입 감소로 전년(3,084톤)과 평년(3,540톤) 동기보다 적었다.
- 중국 모니터 조사(10. 20) 결과, 중국 산동성의 2015년산 마늘 재고량은 입고량 감소로 전년보다 15% 내외 적은 것으로 조사되었다.
- 10월 말, 중국산 마늘 산지가격은 신선마늘이 톤당 약 7,200위안(약 1,140달러), 냉동마늘이 5,350위안(약 840달러)으로 저온저장량 출하 비중이 많아지면서 전월 대비 강보합세이다.
- 중국산 마늘 kg당 민간수입가능가격은 신선마늘이 수입관세 360%시 약 9,000원, 50%시 약 3,100원이고, 냉동마늘의 민간수입가능가격(수입관세 27%)은 2,400원 내외로 추정된다.
- 11월 마늘 전체 수입량은 TRQ 도입 영향으로 전년(3,583톤)보다 많으나, 민간수입량은 적을 것으로 전망된다.
- 중국 마늘 주산지인 산동성의 2016년산 재배 의향면적은 2015년산 가격 상승으로 8% 내외 증가할 것으로 조사되었다.

저장 동향

난지형 추정 재고량 6만 6천 톤

- 농업관측센터 저장업체 표본 조사 결과(10. 20), 2015년산 난지형 마늘 출고량은 약 1만 7천 톤으로 생산량 및 입고량 감소로 평년보다 15% 적은 것으로 추정된다.
- 10월 말 기준, 감모량을 감안한 2015년산 난지형 마늘 재고량은 약 6만 6천 톤으로 전년, 평년보다 각각 23%, 21% 적을 것으로 전망된다.

가격 전망

김장철 깬마늘 도매가격 보합세 전망

- 10월 난지형 마늘 산지가격은 김장철 수요 증가로 상승하였으나, 11~12월에는 TRQ 물량 방출, 수입권 공매 물량 도입 등으로 전월과 비슷한 수준을 유지할 것으로 전망된다.
- 11월 난지형 마늘 도매가격은 전월의 산지가격 상승이 시차를 두고 반영되어 10월(5,191원/kg) 대비 강보합세가 전망된다.
- 11~12월 5대 도매시장 깬마늘 가격은 TRQ 방출 및 도입 영향으로 전월(6,693원/kg) 대비 보합세인 상품 kg당 6,600~6,900원이 될 것으로 전망된다.

● 2015년산 난지형 마늘 재고량 추정

연산		입고량(톤)	출고량(톤)	감모량(톤)	재고량(톤)
2015		85,576	17,067	2,406	66,104
2014		105,354	16,869	2,566	85,919
평년		107,000	20,000	3,516	83,484
증감률 (%)	전년 대비	-18.8	1.2	-6.3	-23.1
	평년 대비	-20.0	-14.7	-31.6	-20.8

주: 1. 재고량은 (입고량-출고량)에 감모율(2015년산 3.5%, 2014년산 2.9%, 평년 4.0%)을 적용하고, 정부와 농협의 비축·수매 통(피)마늘 물량이 포함됨.

2. 평년 입고량과 재고량은 냉장협회의 월별 마늘 소요량 기준임.

자료: 농업관측센터, 10월 20일 저장업체 표본 조사치.

2016년산 마늘 재배면적 7% 증가 전망

재배 의향

2016년산 재배면적 7% 증가 전망

- 2016년산 마늘 재배면적은 2015년산 가격이 높아 전년 대비 7% 증가할 것으로 전망된다.
- 품종별로는 한지형이 전년 대비 2%, 난지형이 9% 증가할 것으로 조사되었다. 난지형 마늘 가운데 남도종은 5% 내외 증가하나, 대서종은 10% 이상 증가할 것으로 조사되었다.
- 제주의 마늘 재배면적은 양파, 양채류 등으로 전환되어 7% 감소하나, 충청, 호남, 영남은 난지형 대서종을 중심으로 증가할 것으로 조사되었다.
- 지역별 모니터링 결과, 난지형 마늘 파종은 마무리 단계이고, 한지형은 진행 중인 것으로 조사되었다.
- 난지형 마늘 파종여건은 파종기 가뭄의 영향을 받았던 일부 충청지역을 제외하고 전반적으로 양호했던 것으로 조사되었다.
- 농업관측센터 조사치를 적용한 2016년산 마늘 재배면적은 약 22,100ha로 전년보다 7% 증가하나, 평년보다는 14% 적을 것으로 전망된다.

2015년 마늘 TRQ 도입 현황

- 10월까지 TRQ 7~8월 낙찰분(수입권공매 5,627톤, 국영무역 4,200톤) 가운데 수입권공매 5,172톤, 국영무역 3,000여톤이 도입될 것으로 예상된다. 국영무역 3,000여톤은 10월 29일부터 주당 500톤씩 방출될 계획이다.
- 최근 마늘 산지가격이 상승함에 따라 TRQ 수입권 공매 4,980톤(12. 28까지), 국영무역 3,400톤(1차 11. 30, 2차 12. 10까지)이 추가 도입될 계획이다.
- 2015년 TRQ 도입 계획량 55,467톤 중에서 18,392톤(수입권공매 11,992톤, 국영무역 6,400톤)이 이행 및 도입 예정으로 연내에 도입 가능한 TRQ 잔여물량은 37,075톤이다.

2016년산 마늘 재배의향면적 전년 대비 증감률

단위: %

구분	충청	호남	영남	제주	전체
한지	0.8	0.0	3.4	-	2.4
난지	13.1	8.0	14.1	-6.9	8.5
전체	5.9	7.8	9.8	-6.9	7.1

자료: 농업관측센터, 10월 20일 표본농가 및 모니터 조사치.

2016년산 마늘 추정 재배면적

단위: ha, %

2016년산	2015년산	평년	증감률	
			전년 대비	평년 대비
22,097	20,638	25,757	7.1	-14.2

자료: 통계청, 2016년산은 농업관측센터 추정치.

마늘 수입 동향

단위: 톤

연산	6월	7월	8월	9월	10월	11월	12월	1월	2월	3월	4월	5월	합계
2015	3,024	3,974 (782)	5,518 (2,273)	5,441 (1,111)	2,528 (300)								20,485 (4,466)
2014	3,513	4,815	7,526	3,780	4,100	3,583	3,734 (800)	2,884	3,265	5,071 (1,210)	4,558 (630)	3,106	49,934 (2,640)
2013	6,303	3,681	5,068	3,890	4,637	4,608	4,685 (1,296)	3,595	3,620	6,382	3,979	3,305	53,753 (1,296)

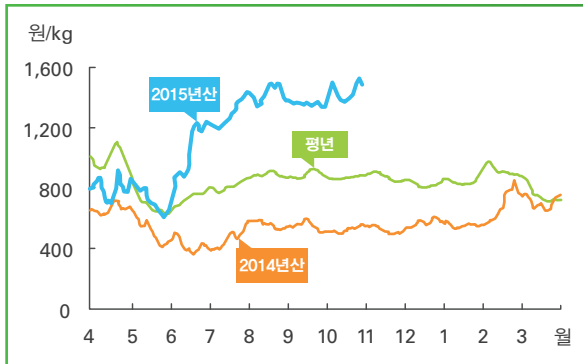
주: 1. 간마늘, 냉동마늘, 건조마늘, 초산조제는 신선·냉장마늘로 환산한 수치임.

2. 2015년 10월 수입량은 25일까지의 실적임.

3. ()는 정부수입물량임.

자료: 관세청.

● 양파 도매가격 동향 (상품)



주: 일별 가격은 5일 이동평균치임. 평년 가격은 2010년 4월~2015년 3월의 자료 중 최대, 최소를 뺀 평균임.
자료: 서울시농수산물공사.

● 2015년산 양파 추정 재고량

단위: 천톤, %

연산	입고량	출고량	감모량	재고량
2015	556	156	36	365
평년	657	162	43	452
증감률	-15.4	-4.2	-15.1	-19.4

주: 재고량은 (입고량-출고량)에 감모율(2015년산 9.0%, 평년 8.6%)을 적용함.
자료: 농업관측센터, 10월 20일 저장업체 조사치.

TRQ 실수요자배정 추진으로 수입량 증가

- 10월 1~25일 양파 수입량은 신선양파 1만 3,203톤, 건조양파 58톤, 냉동양파 510톤이다. 이를 신선양파로 환산할 경우 1만 4,578톤으로 전년 동기보다 크게 증가하였다.
- 정부의 양파 TRQ 운용은 10월까지 수입권구매 4,606톤, 실수요자배정 6만 6,250톤이 도입되었다. 11~12월에는 실수요자 배정 3만 톤, 국영무역 2만 톤이 추가 도입·비축될 계획이다.

가격 동향

10월 가격 전월 대비 보합세

- 국내산 양파의 10월 상품 kg당 가락시장 평균가격은 1,440원(중품 1,353원), 수입산은 866원(중품 813원)으로 전월과 비슷한 수준이다. 국내산 재고량은 부족하나, 수입산 양파의 출하량이 많아 가격은 보합세를 보였다.
- 가락시장 일 평균 반입량은 약 600톤이며, 이 중 수입산 비중은 약 40% 수준으로 일 평균 240톤이 반입되었다.

저장 동향

2015년산 추정 재고량 36만 5천 톤

- 2015년산 양파의 저온저장고 입고량은 55만 6천 톤으로 평년보다 15% 감소하였다.
- 저장업체 조사결과(10. 20), 2015년산 출고량은 15만 6천 톤으로 평년보다 4% 감소하였다. 이는 8월 이후 수입산 양파의 출하가 증가하였으며, 10월에는 잦은 안개발생으로 건조작업이 원활치 못했기 때문이다.
- 지역별 출고량은 저장양파 수매단가가 상대적으로 낮았고, 중생종 입고도 많았던 전남지역이 영남보다 많은 것으로 조사되었다.
- 따라서 감모(9.0%)를 감안한 저장양파 재고량은 평년보다 19% 감소한 36만 5천 톤으로 추정된다. 이 중 정부 수매·비축량은 1만 776톤이며, 11월부터 방출될 계획이다.

● 양파 도매가격 동향 (상품)

단위: 원/kg

연산	4월	5월	6월	7월	8월	9월	10월	11월	12월	1월	2월	3월
2015	790	731	985	1,279	1,425	1,358	1,440					
2014	658	530	430	456	557	548	526	522	569	551	668	699
평년	972	705	722	811	885	887	870	876	827	840	908	763

주: 평년 가격은 2010년 4월~2015년 3월의 최대, 최소를 뺀 연산 기준 평균임.
자료: 서울시농수산물공사.

2016년산 양파 재배면적 평년보다 감소 전망

중국 동향

감숙성 양파 작황 호조로 생산량 증가

- 10월 말 중국 산지가격은 톤당 1,200위안(188달러)으로 전년 동기(675위안)보다 크게 높은 수준이다.
- 10월 말 중국산 신선양파의 kg당 민간수입가능가격은 전년 동기(750원)보다 37% 높은 1,030원(기본관세 135% 적용)이며, TRQ(실수요자배정)의 경우, 도매 시장 출하가능가격은 740원(관세 50%)이다.
- 감숙성 양파의 2015년산 생산량은 재배면적이 10% 이상 감소하였으나, 작황 호조로 2014년산보다 증가한 것으로 조사되었다. 한편, 내년 상반기에 출하되는 운남성 양파의 재배의향은 중국내 양파 가격 상승으로 금년보다 증가할 것으로 조사되었다.

가격 전망

11월 가격 전월 대비 포함세 전망

- 11월 도매가격은 국내산 재고량이 부족하나, 정부 비축 물량이 방출되며, TRQ 도입으로 수입량도 증가하여 전월 대비 포함세를 보일 것으로 예상된다.
- 따라서 11월 가락시장 상품 도매가격은 1,300~1,500원/kg으로 전망된다.

2016년산 양파 추정 재배면적 평년보다 감소

- 2016년산 양파 전체 재배면적은 1만 8,111ha로 2015년산과 비슷하며, 평년보다는 15% 감소할 것으로 추정된다.

2016년산 중만생종 재배의향면적 감소 전망

- 내년산 조생종 양파의 재배의향은 산지유통인 계약재배가 늘어나 전년보다 24% 증가할 것으로 조사되었다. 지역별로는 제주가 전년보다 27%, 전남이 18% 증가할 것으로 조사되었다.

2016년산 조생종 양파 전년 대비 재배의향면적

단위: %

전남	제주	비주산지	전체
18.0	26.6	84.8	23.5

자료: 농업관측센터, 10월 20일 표본농가 및 모니터 조사치.

- 반면, 중만생종 양파의 재배의향면적은 2015년산 대비 2% 감소할 것으로 조사되었다. 이는 2015년산 양파의 가격은 높았으나, 기상악화로 생산량이 감소하였고, 농촌고령화, 인건비 상승 등으로 재배 면적을 줄이는 농가가 많았기 때문이다.
- 특히, 영남지역은 마늘 재배의향 증가 등으로 전남보다 재배의향면적 감소폭이 큰 것으로 조사되었다.

2016년산 중만생종 양파 전년 대비 재배의향면적

단위: %

충청	전북	전남	경북	경남	제주	전체
3.9	3.5	-1.4	-4.7	-5.5	1.6	-2.4

자료: 농업관측센터, 10월 20일 표본농가 및 모니터 조사치.

- 2016년산 양파의 육묘상황은 고자리파리 발생으로 일부 피해를 보았으나, 전반적인 생육은 양호한 것으로 조사되었다.

양파 수입 동향

단위: 톤

연산	4월	5월	6월	7월	8월	9월	10월	11월	12월	1월	2월	3월	합계
2015	3,013	2,831	2,956	7,583	18,952	23,138	14,578						73,051
2014	2,338	1,839	2,118	1,559	1,340	1,773	2,128	1,561	2,016	2,285	2,497	2,205	23,710
평년	3,704	2,185	1,530	1,552	1,894	2,223	3,038	3,479	6,671	3,668	3,400	3,634	36,679

주 1: 냉동양파, 건조양파, 초산조제양파는 수율을 적용하여 신선·냉장양파로 환산한 물량임.

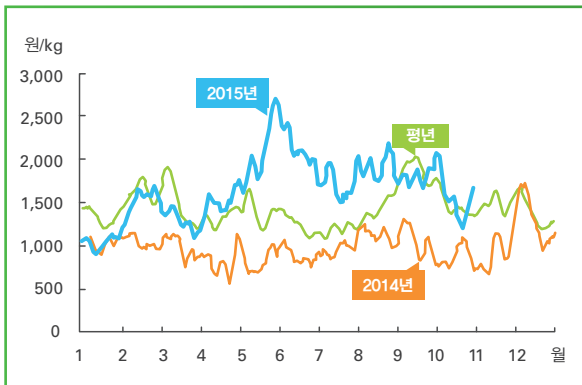
주 2: 2015년산 10월 수입량은 1~25일 실적임.

자료: 관세청.

대파

WELSH ONION

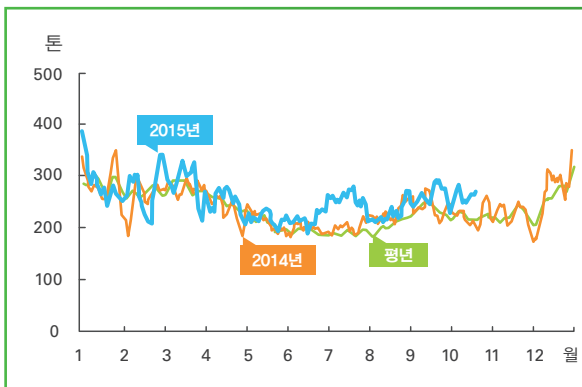
대파 도매가격 동향 (상품)



주: 일별 가격은 5일 이동평균치임. 평년 가격은 2010~2014년의 일별 가격 중 최대, 최소를 뺀 평균임.

자료: 서울시농수산물공사.

대파 반입량 동향



주: 일별 반입량은 5일 이동평균치임. 평년 반입량은 2010~2014년의 일별 반입량 중 최대, 최소를 뺀 평균임.

자료: 서울시농수산물공사.

11월 대파 출하량 전년 대비 증감률

단위: %

구분	경기·강원	충청	호남	영남	합계
출하면적	-4.2	-2.6	-2.2	-0.8	-3.2
단수	-5.7	-1.7	3.3	2.1	-2.9
출하량	-9.7	-4.3	1.0	1.3	-6.0

자료: 농업관측센터, 10월 20일 표본농가 조사치.

12월~내년 1월 대파 출하면적 전년 대비 증감률

단위: %

경기·강원	충청	호남	영남	전체
-3.8	3.2	-3.0	-0.5	-2.2

자료: 농업관측센터, 10월 20일 표본농가 조사치.

가격 동향

10월 대파 도매가격 전월 대비 하락

- 10월 대파 상품 kg당 가락시장 평균 도매가격은 1,565원(중품 1,385원)으로 평년(상품 1,435원) 대비 9% 높으나, 전월(상품 1,781원) 대비 12% 낮았다.
- 순별 상품 가격은 상순 1,805원에서 중·하순 1,445원으로 크게 하락하였다.
- 10월은 9월에 비해 대파 출하량이 감소하는 시기이나, 강원지역 고랭지대파 대기물량 출하가 집중되면서 출하량은 전월과 비슷하였고, 도매시장 내 재고가 계속 누적되면서 중순부터 가격은 하락세를 보였다.

출하 전망

11월 대파 출하량 전년 대비 6% 감소

- 11월 대파 출하면적은 전년 대비 3% 감소하고, 단수는 3% 감소하여 출하량은 6% 감소할 전망이다.
- 경기·강원지역 대파 출하면적은 재배면적 감소로 전년 대비 4% 감소할 것으로 전망된다. 강원지역 고랭지대파 대기물량은 11월에 집중 출하되어 하순에 대부분 마무리 될 것으로 예상된다.
- 호남지역 출하면적은 겨울대파 주산지인 신안, 진도, 영광군 재배면적 감소로 전년 대비 2% 감소할 전망이다.
- 경기·강원지역 단수는 가뭄으로 생육이 부진하여 전년 대비 6% 감소할 전망이다. 호남, 영남지역은 기상여건이 좋아 현재까지 생육이 양호하여 전년보다 2~3% 증가할 것으로 전망된다.
- 금년 12월~내년 1월 대파 출하면적은 경기·강원지역 가을대파 출하가 12월 상순까지 연장되었던 작년과 달리 금년에는 11월 말까지 출하가 종료될 것으로 예상되어 전년 대비 2% 감소할 전망이다.

11월 대파 도매가격 10월과 비슷할 전망

가격 전망

11월 도매가격 10월과 비슷할 전망

- 11월 대파 상품 도매가격은 1,400~1,700원/kg, 중품은 1,200~1,500원/kg으로 10월(상품 1,565원) 대비 보합세가 전망된다.
- 11월 가격은 강원지역 대기물량 출하가 집중되어 전월 대비 보합세가 전망된다. 그러나 고랭지대파 출하가 조기 종료되고, 주산지 이동에 따른 출하 공백이 있을 경우 중순부터 가격은 일시적으로 상승할 가능성이 있다.

생산 전망

겨울대파 재배면적 전년 대비 4% 감소

- 전남지역 겨울대파 재배면적은 전년과 평년 대비 각각 4% 감소한 3,277ha로 발표되었다(통계청, 10.29).
- 신안군 재배면적은 전년 대비 2%, 진도, 영광군은 각각 5%씩 감소하였으며, 양배추, 무, 울금 등으로 전환된 것으로 조사되었다.
- 금년 11월~내년 1월 대파 정식의향은 금년 봄대파 출하기 가격 상승으로 전년 대비 3% 증가할 것으로 조사되었다.

수입 동향과 전망

- 10월 1~25일까지 대파 수입량은 신선대파 176톤, 건조대파 74톤, 냉동대파 1,803톤이 수입되었다. 이를 신선대파로 환산한 총 수입량은 3,041톤으로 전년(4,092톤)과 전월(4,482톤) 대비 각각 26%, 32% 감소하였다.
- 10월 대파 수입단가는 kg당 0.72달러(4.6위안)로 국내 판매가능가격은 1,200원 내외로 추정된다. 수입산 대파의 평균 도매시장 경락가격은 870원/kg으로 국내산 상품 도매가격의 56% 수준이다.
- 중국산 대파 산지가격 상승세가 당분간 지속될 것으로 예상되고, 국내산 대파 가격은 보합세가 예상되어 수입량은 전년 대비 감소할 전망이다.

전남지역 겨울대파 재배면적 증감률

단위: ha, %

2015	2014	평년	전년 대비	평년 대비
3,277	3,400	3,421	-3.6	-4.2

자료: 통계청.

11월~내년 1월 대파 정식의향 전년 대비 증감률

단위: %

경기·강원	충청	호남	영남	전체
4.0	3.7	2.6	3.4	3.1

자료: 농업관측센터, 10월 20일 표본농가 조사치.

대파 도매가격 동향 (상품)

단위: 원/kg

구분	1월	2월	3월	4월	5월	6월	7월	8월	9월	10월	11월	12월
2015	1,031	1,508	1,296	1,486	2,012	2,171	1,701	1,911	1,781	1,565		
2014	1,017	1,033	975	819	832	890	939	1,105	1,035	855	882	1,313
평년	1,269	1,607	1,558	1,310	1,372	1,273	1,143	1,387	1,846	1,435	1,445	1,412

주: 평년 가격은 2010년 1월~2014년 12월의 최대, 최소를 뺀 평균임.
자료: 서울시농수산물공사.

대파 수입 실적

단위: 톤

구분	1월	2월	3월	4월	5월	6월	7월	8월	9월	10월	11월	12월	합계
2015	5,976	5,207	4,801	4,436	4,652	5,041	5,435	4,096	4,998	3,041			47,673
2014	5,873	3,265	4,123	4,492	3,814	4,688	4,513	4,184	5,010	5,040	5,841	5,962	56,803
2013	8,835	5,412	6,581	5,716	5,406	4,551	4,595	5,000	4,624	5,618	5,744	6,155	68,238

주1: 건조대파는 HS코드 0712-90-2030(파), 신선대파는 HS코드 0703-90-9000(양파·쪽파·마늘·리크 외 기타 파속의 신선 또는 냉장채소), 냉동대파는 HS코드 0710-80-9000(냉동채소 중 기타)을 사용하였으며, 건조대파는 수율을 적용하여 신선대파로 환산한 물량임.
2: 2015년 10월은 1~25일 실적임.
자료: 관세청.



김장용 양념채소류 가격 전월 대비 보합 또는 약보합세 전망

- 건고추 11월 산지가격은 김장철 수요에도 불구하고, 생산량과 이월재고량 증가로 전월(5,233원/600g) 대비 약보합세 전망
- 깐마늘 11월 도매가격은 재고량이 적으나, TRQ 도입 및 방출 영향으로 전월(6,683원/kg) 대비 보합세인 6,600~6,900원/kg 전망
- 양파 11월 도매가격은 2015년산 재고량 감소에도 불구하고, 수입량 증가로 전월(1,440원/kg)과 비슷한 1,300~1,500원/kg 전망
- 대파 11월 도매가격은 경기·강원지역 출하량 감소로 전년보다 높겠으나, 전월(1,565원/kg)과 비슷한 1,400~1,700원/kg 전망

2016년산 마늘 · 양파 재배면적 평년 대비 10% 이상 감소 전망

- 2015년산 건고추 생산량은 재배면적이 감소하였으나, 기상여건 호조로 후기 수확량이 증가하여 전년 대비 증가 전망
- 2016년산 마늘 재배면적은 2015년산 가격 상승으로 난지형 대서종을 중심으로 전년 대비 7% 증가하나, 평년 대비 14% 감소 전망
- 2016년산 양파 재배면적은 조생종이 큰 폭으로 증가하나, 중만생종은 감소하여 전년과 비슷할 것으로 보이나, 평년 대비 15% 감소 전망
- 11월~내년 1월 대파 정식의향은 금년 봄대파 가격 상승으로 전년 대비 3% 증가 전망

양념채소 생산 전년 및 평년 대비 증감률

단위:%

	2015년산 건고추 생산량	2016년산 마늘 재배면적	2016년산 양파 재배면적	11월~내년1월 대파 정식의향
전년 대비	0.2~4.7	7.1	0.5	3.1
평년 대비	-14.7~-10.9	-14.2	-14.9	-

농업관측정보는 표본조사와 수급분석모형을 이용한 전망자료이므로 통계청의 통계자료와 차이가 있을 수 있습니다.

「농업관측(양념채소)」은 농림축산식품부 지원으로 한국농촌경제연구원 농업관측센터에서 농업인들의 재배의향, 파종실적, 작황, 가격 등 각종 통계자료를 수집·분석한 후, 농업 및 통계 전문가들의 자문을 받아 작성한 것입니다. 양념채소 관측은 건고추, 마늘, 양파, 대파 등의 4개 품목에 대하여 매월 1일에 발표됩니다. 전망 결과는 앞으로 기상 및 수급여건의 변동에 따라 달라질 수 있습니다.

월보 및 속보 관련 정보를 SMS 문자로 받고자 하시는 분들은 농업관측센터 홈페이지(<http://aglook.krei.re.kr>) 또는 담당자 (061-820-2310)에게 연락바랍니다.

12월호 예고

예정일자:
2015년 12월 1일

인터넷 홈페이지: ☎ <http://www.krei.re.kr> ☎ 061) 820-2325 | FAX: 061) 820-2412

<http://www.mafra.go.kr> ☎ 044) 201-2236 | FAX: 044) 868-5310

담당자: 송성환(총괄), 노수정(건고추), 이형용(마늘), 한은수(양파), 김라이(대파), 김수연(그래픽)

감 수: 최지현(관측센터장), 최병옥(채소관측실장)