




건고추를 제외한 양념채소 재배의향 전년 대비 증가


2016년산 건고추 재배의향

(전년 대비 증감률)




2016년산 양파 재배면적

(전년 대비 증감률)




2016년산 마늘 재배면적

(전년 대비 증감률)



봄대파 정식의향

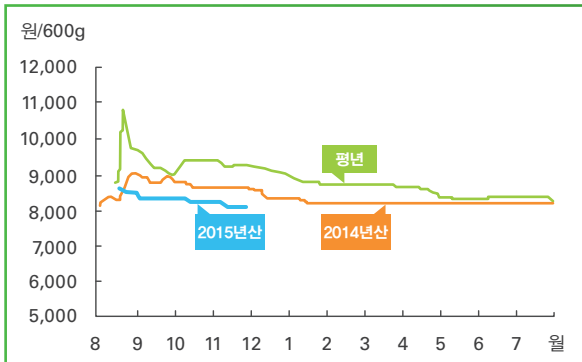
(전년 대비 증감률)



건고추

RED PEPPER

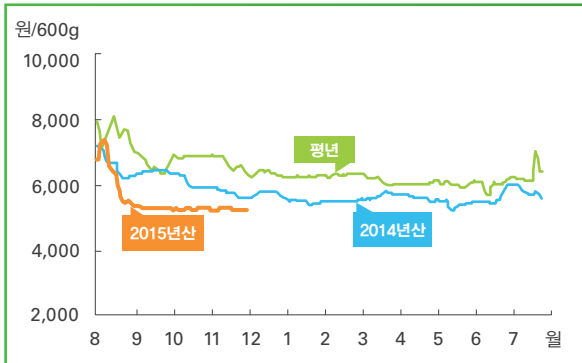
● 화건 도매가격 동향 (상품)



주: 일별 가격은 5일 이동평균치임. 평년 가격은 2010년 8월 ~ 2015년 7월의 일별 가격 중 최대, 최소를 뺀 평균임. 8월 가격은 햇건고추 가격 기준임.

자료: 한국농수산식품유통공사.

● 화건 산지가격 동향 (상품)



주: 일별 가격은 5일 이동평균치임. 평년 가격은 2010년 8월 ~ 2015년 7월의 일별 가격 중 최대, 최소를 뺀 평균임.

자료: 서안동농협 고추공판장.

가격 동향

11월 건고추 가격 전년 동월 대비 하락

● 11월 화건 상품 600g당 평균 도매가격(5대 도매 시장)은 생산량 증가로 전년 동월 대비 6% 낮으며, 전월보다 1% 하락한 8,100원(중품 7,300원)이었다. 11월 상순 8,160원에서 중·하순 8,070원으로 하락하였다.

● 서안동농협 고추 공판장 건고추 화건 상품 11월 평균 산지가격은 전년 동월보다 10% 낮고, 전월과 비슷한 5,230원이었다. 2015년산 건고추 수매·비축과 김장철 수요로 가격은 전월과 비슷한 수준을 유지하였다.

● 서안동농협 고추 공판장 11월 출하량은 전년 동기(400톤) 대비 20% 많은 480톤이었다. 상품(上品)은 10% 내외이며, 중·하품 출하 비중이 높은 것으로 조사되었다.

재배 면적

2015년산 재배면적 2014년산보다 감소

● 2015년산 고추 재배면적은 2014년산보다 4.4% 감소한 3만 4,514ha로 확정 발표되었다(통계청, 8. 27).

● 2015년산 고추 재배면적 전년 대비 증감률

단위: %

경기	강원	충북	충남	전북	전남	경북	경남	전국
-9.7	4.0	-2.3	-4.5	-5.7	-8.8	-2.3	-4.3	-4.4

자료: 통계청.

● 화건 도매가격 동향 (상품)

단위: 원/600g

연산	8월	9월	10월	11월	12월	1월	2월	3월	4월	5월	6월	7월
2015	8,529	8,330	8,212	8,098								
2014	8,440	8,873	8,670	8,600	8,402	8,238	8,200	8,200	8,200	8,200	8,200	8,200
평년	9,544	9,288	9,321	9,258	9,104	8,766	8,707	8,692	8,559	8,330	8,333	8,335

주: 서울, 부산, 대구, 광주, 대전 5대 도매시장의 평균 가격임. 평년 가격은 2010년 8월~2015년 7월의 최대, 최소를 뺀 연산 기준 평균임. 8월 가격은 햇건고추 가격 기준임.

자료: 한국농수산식품유통공사.

● 화건 산지가격 동향 (상품)

단위: 원/600g

연산	8월	9월	10월	11월	12월	1월	2월	3월	4월	5월	6월	7월
2015	6,251	5,266	5,233	5,225								
2014	6,620	6,405	6,076	5,779	5,727	5,501	5,498	5,673	5,647	5,411	5,640	5,806
평년	7,933	6,629	6,881	6,686	6,353	6,266	6,330	6,129	6,033	6,007	6,052	6,115

주: 평년 가격은 2010년 8월~2015년 7월의 최대, 최소를 뺀 연산 기준 평균임.

자료: 서안동농협 고추 공판장.

2015년산 생산량 2014년산보다 증가

생산 동향

2015년산 생산량 2014년산보다 증가

- 2015년산 건고추 생산량은 수확기 기상여건 양호로 병해 발생률이 적어 전년보다 많은 수준이나, 재배 면적이 감소하여 평년보다는 적다.

재고 동향

11월 말 농가보유량 전년보다 많은 수준

- 11월 18일 표본농가 조사결과, 11월 말 현재 건고추 농가 보유량은 전체 생산량은 10%를 보유하고 있어 전년 동기(7.2%)보다 3%p 많은 것으로 조사되었다.
- 11월 말 현재 2015년산 농가 보유량은 약 9,700톤으로 추정된다.

수입 전망

12월 민간수입량 평년과 비슷할 전망

- 12월 고추류 전체 민간수입량은 평년(9,840톤)과 비슷한 9,500톤 내외가 될 것으로 전망된다.

음식점 소비실태 조사 결과

- 농업관측센터 음식점 소비실태 조사결과(수도권 300개 업체), 2015년 건고추 구입량은 4.2kg으로 전년 동기 대비 30% 감소한 반면, 고춧가루의 경우 전년보다 9% 증가한 것으로 조사되었다.
- 원물 형태인 건고추보다 1차 가공된 형태를 더 선호하는 것으로 나타났다.
- 고춧가루 구입량 중 중국산 비중은 약 37%로 건고추(5% 내외)보다 수입산 구매비율이 높은 것으로 조사되었다.

음식점 건고추·고춧가루 구입 동향

단위: kg, %

	2015년	2014년	증감률
건고추	4.2	6.0	-30.0
고춧가루	176.4	161.4	9.3

주: 구입량은 분기별 월 평균 구입량 조사치를 연도별로 환산하였음.
자료: 농업관측센터, 음식점 조사치.

2015년산 건고추 생산량

연산	재배면적 (ha)	단수 (kg/10a)	생산량 (천톤)
2015	34,514	283	97.7
2014	36,120	236	85.1
평년	44,173	226	100.0
증감률 (%)	전년	-4.4	19.9
	평년	-21.9	25.2
			-2.3

자료: 통계청.

건고추 총 수확량 중 농가 보유 비중(%)

	2015년산	2014년산
강원·경기	16.6	7.1
영남	9.6	10.8
호남	6.5	3.8
충청	10.2	6.6
전체	9.9	7.2

자료: 농업관측센터, 11월 18일 표본농가 조사치.

정부 비축 동향

- 기존 정부 비축물량은 6,144톤(국내산 5,798톤, 수입산 346톤)이며, 10~11월에 2015년산 국내산 건고추 7,000톤이 수매되었다. 11월 말 현재 정부 비축물량은 총 1만 2,798톤이다.
- 정부 비축물량은 가격이 평년 수준으로 회복될 때까지 방출하지 않을 계획이다.

정부비축물량 재고동향

단위: 톤

		2015년		
		1~9월	10월	11월
수입산	도입량	160	-	-
	판매량	254	-	-
	재고량	346	346	346
국산	수매량	-	5,854	1,146
	판매량	1,933	-	-
	재고량	5,798	11,652	12,798

자료: 한국농수산물유통공사.

건고추

12월 가격 전월 대비 약보합세 전망

수입 및 중국 동향

- 2015년산 중국 고추 생산량은 중국내 고추 재배 면적이 크게 늘어 전년 대비 증가하였다.
- 11월 1~25일 고추 전체 민간수입량(고춧가루와 냉동고추 등의 수입량을 건고추로 환산한 중량)은 전년 동기보다 10% 적은 6,880톤이었다. 냉동고추 수입량은 전년 동기 대비 12% 감소한 반면, 혼합조미료 수입은 전년 동기(264톤)보다 약 2배 증가하였다.
- 11월 중국 산지 건고추 거래가격(산동성 기준) 톤당 1,950달러(1만 2,500위안)로 전년 동기보다 5%, 평년보다 11% 낮은 수준이다. 중국산 건고추 600g당 민간수입가능가격은 5,760원이며, 도매가격은 6,340원으로 전년 동기와 비슷한 수준이다.
- 냉동고추 민간수입가능가격은 600g당 660원이며, 가공 후 국내 판매 원가는 4,490원으로 전년 동기보다 2% 낮은 수준이다.

가격 전망

12월 가격 전월 대비 약보합세

- 12월 화건 상품 600g당 평균 도매가격은 전년(8,400원) 보다 낮고, 전월(8,100원) 대비 약보합세를 보일 것으로 전망된다. 12월 화건 상품 평균 산지가격은 전년과 평년보다 낮고, 전월(5,230원/600g) 대비 약보합세가 전망된다.

재배 의향

2016년산 고추 재배의향면적 감소

- 11월 18일 표본농가 조사결과, 2016년산 고추 재배의향면적은 가격 하락 및 노동력 부족으로 2015년산보다 4% 감소할 것으로 조사되었다. 전체 표본농가 중 재배의사를 결정하지 못한 농가의 비중이 12%로 고추 재배의향면적은 향후 변동될 수 있다.
- 대체작목으로는 콩(땅콩 포함)이 가장 많았으며, 다음으로 깨, 배추, 옥수수 등으로 조사되었다.
- 재배방식별로는 노지(멀칭·터널)재배가 2015년산보다 4% 감소하고, 비가림(하우스)재배는 전년과 비슷할 것으로 조사되었다.
- 농업관측센터 재배의향면적 조사치를 적용한 2016년산 고추 재배의향면적은 2015년산보다 4% 감소한 3만 3,250ha로 추정된다.

● 건고추 수입실적

단위: 톤

연산	8월	9월	10월	11월	12월	1월	2월	3월	4월	5월	6월	7월	합계
2015	7,364	8,312	8,928	6,877									31,480 (-)
2014	6,085	6,119	9,328	8,830	10,145	9,074	9,125	8,724	10,340	8,810	10,162	8,958 (160)	105,700 (160)
2013	6,490	6,128	8,218	8,947	9,517	7,768	6,930	8,732	9,221	8,487	7,643	8,327	96,407 (-)

주1: 기타소스·혼합조미료, 냉동고추, 고추장, 고춧가루와 김치에 포함되어 있는 고춧가루 수율을 적용하여 건고추로 환산한 중량과 건고추 수입량을 합한 수치이며, 휴대품 반입량은 포함시키지 않음.

2: 2015년산 11월 수입량은 1~25일 실적임.

3: (-)는 정부수입물량임.

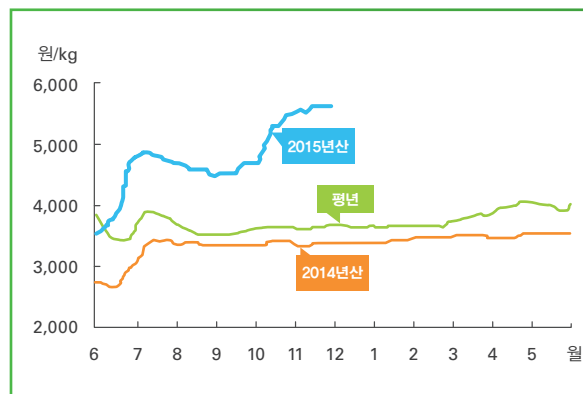
자료: 관세청.

가격 동향

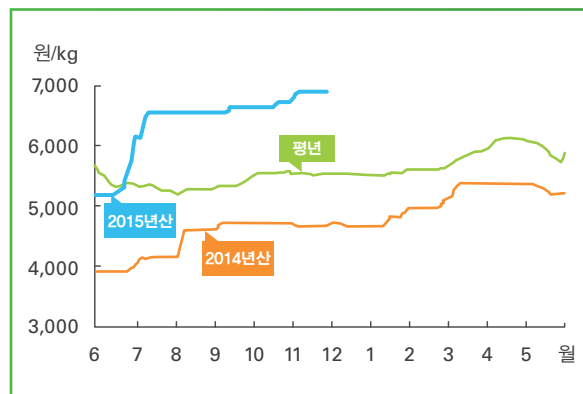
11월 마늘 가격 전월 대비 상승

- 11월 5대 도매시장 난지형 마늘 상품 kg당 평균가격은 5,571원(중품 4,871원)이고, 갠마늘은 6,886원(중품 6,336원)이었다.
- 2015년산 난지형 마늘과 갠마늘 도매가격은 생산량 감소로 평년보다 각각 53%, 25% 높았다.
- 11월 갠마늘 도매가격은 TRQ 방출·도입 영향으로 전월 대비 보합세를 보였다. 난지형 마늘 11월 도매가격은 김장철 수요 증가로 인한 10월의 산지가격 상승이 시차를 두고 반영되어 강보합세를 나타냈다.
- 2015년산 난지형 저장마늘 산지가격은 대서종이 4,700~4,800원/kg 수준이고, 제주산 남도종은 약 4,900원/kg이나 남도종 마늘 전체 평균가격은 4,700원/kg 내외로 조사되었다. 산지 단계에서의 통(피)마늘 거래량은 많지 않은 것으로 조사되었다.

● 난지형 마늘 도매가격 동향 (상품)



● 갠마늘 도매가격 동향 (상품)



주: 일별가격은 5대 도매시장 평균 가격이며, 5일 이동평균치임.
평년가격은 2010년 6월~2015년 5월의 일별 가격 중 최대, 최소를 뺀 평균임.

자료: 한국농수산식품유통공사.

● 난지형 마늘 도매가격 동향 (상품)

단위: 원/kg

연산	6월	7월	8월	9월	10월	11월	12월	1월	2월	3월	4월	5월
2015	3,942	4,810	4,611	4,584	5,191	5,571						
2014	2,777	3,326	3,367	3,340	3,394	3,356	3,380	3,412	3,460	3,506	3,491	3,540
평년	3,506	3,817	3,570	3,565	3,650	3,640	3,666	3,657	3,673	3,802	3,975	3,949

● 갠마늘 도매가격 동향 (상품)

단위: 원/kg

연산	6월	7월	8월	9월	10월	11월	12월	1월	2월	3월	4월	5월
2015	5,293	6,437	6,550	6,605	6,693	6,886						
2014	3,925	4,115	4,546	4,683	4,700	4,653	4,664	4,781	4,984	5,315	5,360	5,269
평년	5,451	5,315	5,250	5,354	5,537	5,517	5,510	5,524	5,591	5,831	6,110	5,907

주: 서울, 부산, 대구, 광주, 대전 5대 도매시장의 평균 가격이며, 평년 가격은 2010년 6월~2015년 5월의 최대, 최소를 뺀 연산 기준 평균임.
자료: 한국농수산식품유통공사.

수입 및 중국 동향

- 11월 1~25일 신선마늘로 환산한 총 수입량은 6,736톤으로 TRQ 도입과 냉동마늘 수입 증가로 전년(2,916톤)과 평년(4,214톤) 동기보다 많았다.
- 중국 모니터 조사(11. 20) 결과, 중국 산동성의 2015년산 마늘 재고량은 입고량 감소로 전년보다 16% 내외 적은 것으로 조사되었다.
- 11월 말, 중국산 마늘 산지가격은 신선마늘이 톤당 약 7,300위안(약 1,130달러), 냉동마늘이 5,350위안(약 830달러)으로 재고량이 적어 전년 동기보다 50% 내외 높았다.
- 중국산 마늘 kg당 민간수입가능가격은 신선마늘이 수입관세 360%시 약 9,300원, 50%시 약 3,200원이고, 냉동마늘 민간수입가능가격(수입관세 27%)은 2,400원 내외로 추정된다.
- 12월 마늘 전체 수입량은 TRQ 도입 영향으로 전년(3,734톤)보다 많을 것으로 전망된다.
- 중국 마늘 주산지인 산동성의 2016년산 마늘 재배의향은 2015년산 가격 상승으로 5~10% 내외 증가하고, 초기 작황은 양호한 것으로 조사되었다.

저장 동향

난지형 마늘 재고량 5만 4천 톤

- 농업관측센터 저장업체 표본 조사 결과(11. 20), 2015년산 난지형 마늘 출고량은 약 2만 9천 톤으로 생산량과 입고량이 적어 전년, 평년보다 각각 10%, 18% 적은 것으로 추정된다.
- 감모율을 적용한 2015년산 국내산 난지형 마늘 재고량은 약 5만 4천 톤으로 전년, 평년보다 각각 23%, 20% 적을 것으로 전망된다.

가격 전망

12월 깐마늘 도매가격 전월과 비슷

- 난지형 마늘 12월 상품 kg당 도매가격(5대 도매시장)은 국내산 마늘 재고량 감소로 전년(3,380원), 평년(3,666원)보다 높지만, TRQ 도입 영향으로 전월 대비 보험세인 5,400~5,700원으로 전망된다.
- 12월 깐마늘 도매가격은 2015년산 통(피)마늘 가격 상승으로 전년(4,664원/kg), 평년(5,510원/kg)보다 높을 전망이다. 김장철 수요 증가로 남도종 깐마늘이 강보험세를 나타낼 가능성이 있으나, 12월 전체적인 깐마늘 평균가격은 전월과 비슷한 6,800~7,100원/kg으로 전망된다.

● 2015년산 난지형 마늘 재고량 추정

연산		입고량(톤)	출고량(톤)	감모량(톤)	재고량(톤)
2015		85,576	28,618	2,588	54,370
2014		105,354	31,878	3,174	70,302
평년		107,000	35,000	3,744	68,256
증감률 (%)	전년 대비	-18.8	-10.2	-18.5	-22.7
	평년 대비	-20.0	-18.2	-30.9	-20.3

주: 1. 재고량은 (입고량-출고량)에 감모율(2015년산 4.5%, 2014년산 4.3%, 평년 5.2%)을 적용하고, 정부와 농협의 비축·수매 통(피)마늘 물량이 포함됨.

2. 평년 입고량과 재고량은 냉장협회의 월별 마늘 소요량 기준임.

자료: 농업관측센터, 11월 20일 저장업체 표본 조사치.

2016년산 마늘 재배면적 7% 증가 전망

생산 동향

2016년산 재배면적 7% 증가 전망

- 2016년산 마늘 재배면적은 2015년산 가격 상승으로 전년 대비 7% 증가할 것으로 전망된다.
- 품종별로 한지형과 난지형 남도종은 전년과 큰 차이가 없으나, 난지형 대서종은 10% 이상 증가할 것으로 조사되었다.
- 제주는 양파, 양채류 등으로 전환되어 재배면적이 7% 감소하나, 경기, 충청, 호남, 영남은 난지형 대서종을 중심으로 증가할 것으로 조사되었다.
- 일부 한지형 마늘은 파종기 강우 영향으로 파종이 늦어지거나 하지 못한 경우가 있는 것으로 조사되었다.
- 농업관측센터 조사치를 적용한 2016년산 마늘 재배면적은 약 22,000ha로 전년보다 7% 증가하나, 평년 보다는 15% 적을 것으로 전망된다.
- 2016년산 마늘은 파종 직후 강우와 온화한 날씨 등으로 발아 수준과 생육이 양호한 것으로 조사되었다. 하지만, 최근 강우일이 많아 일부 산지에서 습해의 가능성이 있는 것으로 조사되어 향후 작황은 변동이 있을 수 있다.

2015년 마늘 TRQ 도입 현황

- TRQ 수입권 구매 10월 낙찰분 4,980톤(12. 28까지) 가운데 2,221톤이 도입된 것으로 조사되었다. 10월과 11월에 각각 낙찰된 국영무역 3,400톤(1차 11. 30, 2차 12. 10까지)과 7,000톤(12. 20까지)이 도입될 예정이다.
- 2015년 TRQ 도입 계획량 55,467톤 중 25,292톤(수입권구매 11,992톤, 국영무역 13,300톤)이 이행 및 도입 예정으로 연내에 도입 가능한 TRQ 잔여물량은 30,175톤이다.

● 2016년산 마늘 재배의향면적 전년 대비 증감률

단위: %

구분	경기·강원	충청	호남	영남	제주	전체
한지	0.0	2.1	0.0	1.0	-	1.4
난지	32.3	14.6	7.3	13.4	-6.9	8.0
전체	0.6	7.4	7.1	8.4	-6.9	6.5

자료: 농업관측센터, 11월 20일 표본농가 및 모니터 조사치.

● 2016년산 마늘 전년 대비 생육 상황

단위: %

구분	줄음	비슷	나쁨	전체
경기·강원	33.3	66.7	0.0	100.0
충청	28.8	54.2	17.0	100.0
호남	32.0	61.9	6.1	100.0
영남	47.1	43.5	9.4	100.0
제주	45.9	52.7	1.4	100.0
전체	38.0	53.1	8.9	100.0

자료: 농업관측센터, 11월 20일 표본농가 조사치.

● 마늘 수입 동향

단위: 톤

연산	6월	7월	8월	9월	10월	11월	12월	1월	2월	3월	4월	5월	합계
2015	3,024	3,974 (782)	5,518 (2,273)	5,441 (1,111)	5,485 (1,700)	6,736 (2,753)							30,179 (8,619)
2014	3,513	4,815	7,526	3,780	4,165	3,583	3,734 (800)	2,884	3,265	5,071 (1,210)	4,558 (630)	3,106	49,990 (2,640)
2013	6,303	3,681	5,068	3,890	4,637	4,608	4,685 (1,296)	3,595	3,620	6,382	3,979	3,305	53,753 (1,296)

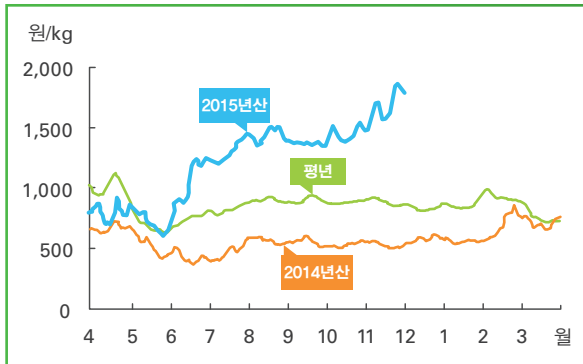
주: 1. 간마늘, 냉동마늘, 건조마늘, 초산조제는 신선·냉장마늘로 환산한 수치임.

2. 2015년 11월 수입량은 25일까지의 실적임.

3. ()는 정부수입물량임.

자료: 관세청.

양파 도매가격 동향 (상품)



주: 일별 가격은 5일 이동평균치임. 평년 가격은 2010년 4월~2015년 3월의 자료 중 최대, 최소를 뺀 평균임.
자료: 서울시농수산물공사.

2015년산 양파 추정 재고량

단위: 천톤, %

연산	입고량	출고량	감모량	재고량
2015	556	244	35	277
평년	657	248	44	366
증감률	-15.4	-1.5	-20.4	-24.2

주: 재고량은 (입고량-출고량)에 감모율(2015년산 11.2%, 평년 10.7%)을 적용함.
자료: 농업관측센터, 11월 20일 저장업체 조사치.

TRQ(저울관세할당물량) 도입으로 수입 증가

- 11월 1~25일 양파 수입량은 신선양파 2만 5,236톤, 건조양파 57톤, 냉동양파 483톤이다. 이를 신선양파로 환산할 경우 2만 6,560톤으로 전년 동기보다 크게 증가하였다.
- 11월 말 중국 산지가격은 톤당 1,400위안(218달러)으로 전월과는 비슷한 수준이다. TRQ(실수요자 배정)로 도입된 신선양파의 도매시장 출하가능 가격은 820원(관세 50%)으로 추정된다.

가격 동향

11월 가격 전월보다 상승

- 국내산 양파의 11월 상품 kg당 가락시장 평균가격은 1,678원(중품 1,564원)으로 전월보다 17% 상승하였다. 수입산은 854원(중품 815원)으로 전월과 비슷한 수준이었다.
- 가격이 전월보다 상승한 이유는 양파 정식작업으로 인한 인력부족과 잦은 강우로 저장양파 출고작업이 감소했으며, 대형마트의 김장철 할인행사로 소비도 증가했기 때문이다.
- 또한, 가격 상승으로 저장업체들의 기대심리가 높아져 출고를 관망하는 업체도 증가하였다.
- 가락시장 일 평균 반입량은 약 650톤이며, 이 중 수입산 비중은 44% 수준으로 일 평균 290톤이 반입되었다.

저장 동향

2015년산 추정 재고량 27만 7천 톤

- 2015년산 양파의 저온저장고 입고량은 55만 6천 톤으로 평년보다 15% 감소하였다. 저장업체 조사결과(11. 20), 2015년산 출고량은 24만 4천 톤으로 평년보다 2% 감소하였다.
- 따라서 감모(11.2%)를 감안한 저장양파 재고량은 평년보다 24% 감소한 27만 7천 톤으로 추정된다.
- 이 중 정부 구매·비축량은 1만 776톤이었으며, 11월 말까지 1,425톤이 방출되어 현재 남은 재고량은 9,351톤이다.

양파 도매가격 동향 (상품)

단위: 원/kg

연산	4월	5월	6월	7월	8월	9월	10월	11월	12월	1월	2월	3월
2015	790	731	985	1,279	1,425	1,358	1,440	1,678				
2014	658	530	430	456	557	548	526	522	569	551	668	699
평년	972	705	722	811	885	887	870	876	827	840	908	763

주: 평년 가격은 2010년 4월~2015년 3월의 최대, 최소를 뺀 연산 기준 평균임.
자료: 서울시농수산물공사.

2016년산 양파 재배면적 평년보다 감소 전망

재배 동향

2016년산 재배면적 전년보다 증가, 평년보다 감소

- 표본농가 및 모니터 조사결과, 2016년산 조생종 양파의 재배면적은 산지유통인 계약재배가 늘어나 전년보다 28% 증가한 것으로 조사되었다. 지역별로는 제주가 전년보다 38%, 전남이 20% 증가한 것으로 조사되었다.
- 중만생종 양파의 재배의향면적은 2015년산과 비슷한 것으로 조사되었다.
- 2016년산 양파의 육묘상황은 양호했으며, 양파 묘의 생산이 원활하게 이루어지면서 정식면적도 전월 조사치(전월 대비 0.5% 증가)보다 증가한 것으로 조사되었다.
- 따라서 2016년산 양파 재배면적은 1만 8,546ha로 2015년산보다 3% 증가하나, 평년보다는 13% 감소할 것으로 추정된다.
- 정식시기는 2015년산보다 다소 앞당겨진 것으로 조사되었으며, 조기정식이 이루어지면서 11월 잦은 강우로 인한 정식 지연농가 비중은 크지 않는 것으로 나타났다.
- 초기 생육상황은 양호한 편이나, 정식이후 잦은 강우로 웃자람 현상과 습해 발생 등이 우려되는 상황이다.

TRQ 도입 실적 및 계획

- 7~11월 수입권공매와 실수요자배정으로 9만 9,355톤이 도입되어 12월까지 남은 도입 가능물량은 4만 1,299톤이다. 국영무역은 5,660톤이 도입·비축되었으며, 12월까지 약 2만 톤이 도입·비축될 계획이다.

12월 가격 전월과 비슷할 것으로 전망

- 12월 도매가격은 재고량 부족으로 평년보다 높으며, 전월과 비슷한 1,700원/kg 내외로 전망된다.
- 국내산 정부 비축물량의 방출이 확대되어 가격 상승폭은 크지 않을 것으로 판단되며, 저장업체의 출고계획에 따라 변동될 수 있다.

2016년산 조생종 양파 전년 대비 재배면적

단위: %

전남	제주	비주산지	전체
20.3	37.6	84.8	27.8

자료: 농업관측센터, 11월 20일 표본농가 및 모니터 조사치.

2016년산 중만생종 양파 전년 대비 재배의향면적

단위: %

충청	전북	전남	경북	경남	제주	전체
5.9	2.5	0.4	-2.7	-1.9	4.8	-0.2

자료: 농업관측센터, 11월 20일 표본농가 및 모니터 조사치.

2016년산 전체 양파 추정 재배면적

단위: ha, %

2016년	2015년	평년	증감률	
			전년 대비	평년 대비
18,546	18,015	21,294	2.9	-12.9

자료: 농업관측센터.

양파 수입 동향

단위: 톤

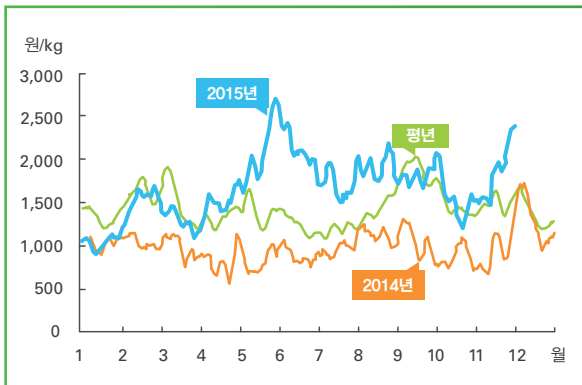
연산	4월	5월	6월	7월	8월	9월	10월	11월	12월	1월	2월	3월	합계
2015	3,013	2,831	2,956	7,583	18,952	23,138	27,150	26,560					112,184
2014	2,338	1,839	2,118	1,559	1,340	1,773	2,128	1,561	2,016	2,285	2,497	2,205	23,710
평년	3,704	2,185	1,530	1,552	1,894	2,223	3,038	3,479	6,671	3,668	3,400	3,634	36,679

주 1: 냉동양파, 건조양파, 초산조제양파는 수율을 적용하여 신선·냉장양파로 환산한 물량임.

2: 2015년산 11월 수입량은 1~25일 실적임.

자료: 관세청.

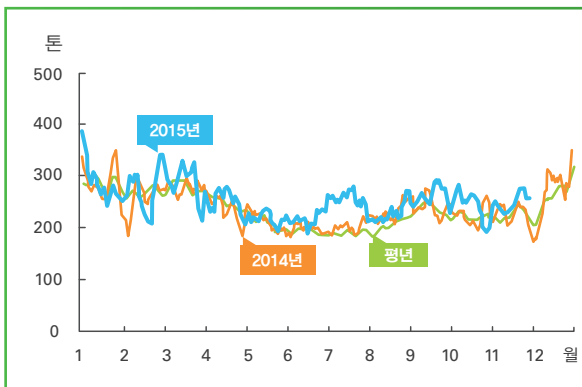
● 대파 도매가격 동향 (상품)



주: 일별 가격은 5일 이동평균치임. 평년 가격은 2010~2014년의 일별 가격 중 최대, 최소를 뺀 평균임.

자료: 서울시농수산식품공사.

● 대파 반입량 동향



주: 일별 반입량은 5일 이동평균치임. 평년 반입량은 2010~2014년의 일별 반입량 중 최대, 최소를 뺀 평균임.

자료: 서울시농수산식품공사.

● 12월 대파 출하량 전년 대비 증감률

단위: %

구분	충청	호남	영남	합계
출하면적	-1.3	-7.8	1.3	-5.5
단수	-3.3	3.8	3.3	2.9
출하량	-4.5	-4.3	4.6	-2.7

자료: 농업관측센터, 11월 20일 표본농가 조사치.

● 내년 1~2월 대파 출하면적 전년 대비 증감률

단위: %

충청	호남	영남	전체
2.0	-4.1	2.9	-2.4

자료: 농업관측센터, 11월 20일 표본농가 조사치.

가격 동향

11월 대파 도매가격 전월 대비 상승

- 11월 대파 상품 kg당 가락시장 평균 도매가격은 1,820원(중품 1,506원)으로 전월(상품 1,565원)과 평년(상품 1,445원) 대비 각각 16%, 26% 높았다.
- 순별 가격은 상순 1,540원에서 하순 2,160원으로 크게 상승하였다.
- 11월 가격은 잦은 강우 등 산지 기상여건이 좋지 않아 출하량이 감소하였으며, 김장철 대파 수요가 증가하면서 중순부터 상승세를 보였다.

출하 전망

12월 대파 출하량 전년 대비 3% 감소

- 12월 대파 출하면적은 전년 대비 6% 감소하고, 단수는 3% 증가하여 출하량은 3% 감소할 전망이다.
- 12월 호남지역 출하면적은 금년 겨울대파 재배면적이 감소하였고, 가격 관망세로 주 출하지역인 영광군의 포전거래가 부진하여 전년 대비 8% 감소할 전망이다.
- 영남지역 출하면적은 금년 대파가격 상승으로 부산·김해지역 노지대파 재배면적이 다소 증가하면서 전년 대비 1% 증가할 것으로 전망된다.
- 영·호남지역의 작황은 가을철 기상여건이 좋아 생육이 양호하고 병충해 피해가 적은 것으로 조사되었으며, 영남지역 단수는 전년 대비 3%, 호남지역은 4% 증가할 것으로 전망된다.
- 내년 1~2월 출하면적은 전년 대비 2% 감소할 전망이다. 충청지역 시설대파와 영남지역 노지대파 재배면적은 다소 증가하였으나, 겨울대파 주산지인 호남지역 겨울 대파 재배면적이 감소하였기 때문이다.

12월 대파 도매가격 11월과 비슷할 전망

가격 전망

12월 도매가격 11월과 비슷할 전망

- 12월 대파 상품 도매가격은 1,700~2,000원/kg, 중품은 1,400~1,700원/kg으로 전년(상품 1,313원)보다 높고, 11월(상품 1,820원)과 비슷할 것으로 전망된다.
- 12월 상순 가격은 주산지 이동에 따른 출하량 감소로 전월보다 강보합세가 예상되나, 겨울대파가 본격적으로 출하되고 김장이 종료되는 중순이후 가격은 전월보다 약보합세가 전망된다.

정식 의향

봄대파 정식의향 전년 대비 6% 증가

- 내년 4~7월 출하되는 봄대파 정식의향면적은 금년 출하기 가격 상승으로 전년 대비 6% 증가할 것으로 조사되었다.
- 봄대파 주산지인 경기(고양, 남양주, 포천 등)지역의 시설대파 정식의향은 전년보다 8% 증가하고, 부안, 청주 등 노지 봄대파 정식의향도 4~5% 증가한 것으로 조사되었다.

수입 동향과 전망

- 11월 1~25일까지 대파 수입량은 신선대파 116톤, 건조대파 80톤, 냉동대파 2,861톤이 수입되었다. 이를 신선대파로 환산한 총 수입량은 4,127톤으로 전년(5,049톤)과 평년(5,367톤) 대비 각각 18%, 23% 감소하였다.
- 11월 신선대파 수입단가는 kg당 0.78달러(5.0위안)로 국내 판매가능가격은 1,300원 내외로 추정된다. 그러나, 수입산 대파의 평균 도매시장 경락가격은 969원/kg으로 국내 판매가능가격의 74% 수준이다.
- 금년 중국 대파 생산량 감소로 산지 도매가격 상승세는 봄대파가 출하되는 내년 상반기까지 이어질 전망이다. 이로 인해 수출물량 확보가 어려워 12월 대파 수입량은 전년(5,962톤)보다 감소할 것으로 전망된다.

봄대파 정식의향면적 전년 대비 증감률

단위: %

경기·강원	충청	호남	영남	전체
7.8	4.5	3.8	3.9	6.4

자료: 농업관측센터, 11월 20일 표본농가 조사치.

대파 도매가격 동향 (상품)

단위: 원/kg

구분	1월	2월	3월	4월	5월	6월	7월	8월	9월	10월	11월	12월
2015	1,031	1,508	1,296	1,486	2,012	2,171	1,701	1,911	1,781	1,565	1,820	
2014	1,017	1,033	975	819	832	890	939	1,105	1,035	855	882	1,313
평년	1,269	1,607	1,558	1,310	1,372	1,273	1,143	1,387	1,846	1,435	1,445	1,412

주: 평년 가격은 2010년 1월~2014년 12월의 최대, 최소를 뺀 평균임.
자료: 서울시농수산식품공사.

대파 수입 실적

단위: 톤

구분	1월	2월	3월	4월	5월	6월	7월	8월	9월	10월	11월	12월	합계
2015	5,976	5,207	4,801	4,436	4,652	5,041	5,435	4,096	4,998	4,348	4,127		53,106
2014	5,873	3,265	4,123	4,492	3,814	4,688	4,513	4,184	5,010	5,040	5,841	5,962	56,803
2013	8,835	5,412	6,581	5,716	5,406	4,551	4,595	5,000	4,624	5,618	5,744	6,155	68,238

주1: 건조대파는 HS코드 0712-90-2030(파), 신선대파는 HS코드 0703-90-9000(양파·쪽파·마늘·리크 외 기타 파속의 신선 또는 냉장채소), 냉동대파는 HS코드 0710-80-9000(냉동채소 중 기타)을 사용하였으며, 건조대파는 수율을 적용하여 신선대파로 환산한 물량임.
2: 2015년 11월은 1~25일 실적임.
자료: 관세청.



12월 가격 견고추는 약보합세, 마늘, 양파, 대파는 보합세 전망

- 견고추 12월 산지가격은 생산량과 이월재고량이 증가로 전월(5,225원/600g) 대비 약보합세 전망
- 깬마늘 12월 도매가격은 재고량이 적으나, TRQ 도입 및 방출 영향으로 전월(6,886원/kg) 대비 보합세인 6,800~7,100원/kg 전망
- 양파 12월 도매가격은 2015년산 재고량이 적으나, 수입량 증가로 전월(1,678원/kg)과 비슷한 1,700원/kg 내외 전망
- 대파 12월 도매가격은 호남지역 겨울대파 출하량 감소로 전년 동월 대비 높겠으나, 전월(1,820원/kg)과 비슷한 1,700~2,000원/kg 전망

2016년산 마늘·양파 재배면적 평년 대비 10% 이상 감소 전망

- 2016년산 고추 초기 재배의향은 2015년산 산지가격 하락과 노동력 부족으로 전년 대비 4%, 평년 대비 20% 감소 전망
- 2016년산 마늘 재배면적은 2015년산 가격 상승으로 난지형 대서종을 중심으로 전년 대비 7% 증가하나, 평년 대비 15% 감소 전망
- 2016년산 양파 재배면적은 중만생종이 전년과 비슷하나, 조생종이 큰 폭으로 증가하여 전년 대비 3% 증가할 것으로 보이나, 평년 대비 13% 감소 전망
- 봄대파 정식의향면적은 금년 봄대파 가격 상승으로 전년 대비 6% 증가 전망

양념채소 생산 전년 및 평년 대비 증감률

단위:%

	2016년산 견고추 재배의향	2016년산 마늘 재배면적	2016년산 양파 재배면적	봄대파 정식의향면적
전년 대비	-3.7	6.5	2.9	6.4
평년 대비	-19.6	-14.7	-12.9	-

농업관측정보는 표본조사와 수급분석모형을 이용한 전망자료이므로 통계청의 통계자료와 차이가 있을 수 있습니다.

「농업관측(양념채소)」은 농림축산식품부 지원으로 한국농촌경제연구원 농업관측센터에서 농업인들의 재배의향, 파종실적, 작황, 가격 등 각종 통계자료를 수집·분석한 후, 농업 및 통계 전문가들의 자문을 받아 작성한 것입니다. 양념채소 관측은 견고추, 마늘, 양파, 대파 등의 4개 품목에 대하여 매월 1일에 발표됩니다. 전망 결과는 앞으로 기상 및 수급여건의 변동에 따라 달라질 수 있습니다.

월보 및 속보 관련 정보를 SMS 문자로 받고자 하시는 분들은 농업관측센터 홈페이지(<http://aglook.krei.re.kr>) 또는 담당자 (061-820-2310)에게 연락바랍니다.

3월호 예고

예정일자:
2016년 3월 2일

인터넷 홈페이지: ☎ <http://www.krei.re.kr> ☎ 061) 820-2325 | FAX: 061) 820-2412

<http://www.mafra.go.kr> ☎ 044) 201-2236 | FAX: 044) 868-5310

담당자: 송성환(총괄), 노수정(견고추), 이형용(마늘), 한은수(양파), 김라이(대파), 김수연(그래픽)

감 수: 최지현(관측센터장), 최병옥(채소관측실장)