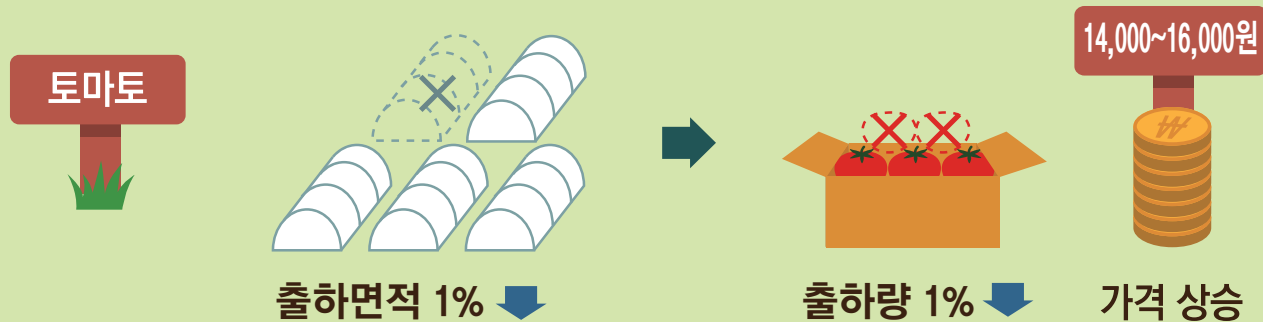
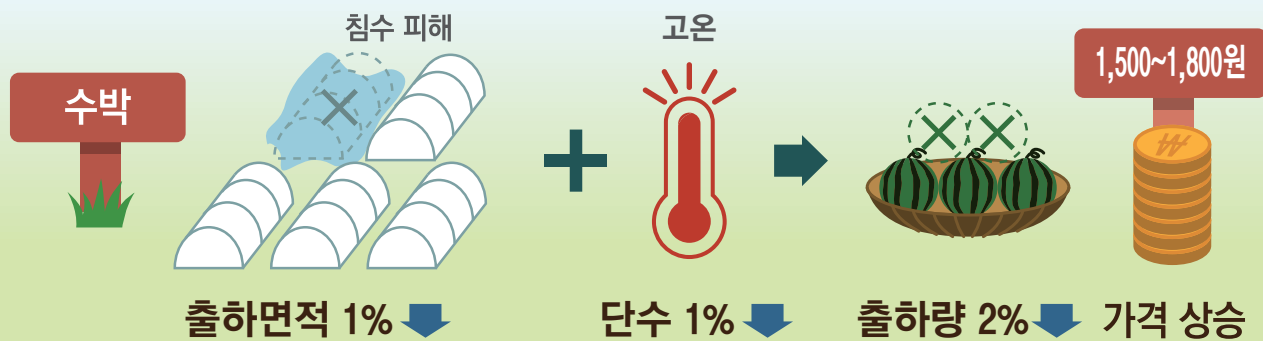


## 과채류 8월 출하량 대부분 작년보다 감소 전망



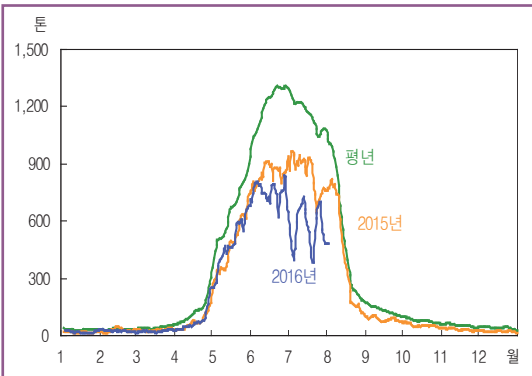
8월 기상 고온 및 국지성호우로 철저한 작물 관리 필요

## ■ 수박 도매가격 동향 (상품)



주: 일별 자료는 5일이동평균치임. 평년은 2011~2015년의 일별 자료 중 최대, 최소를 제외한 평균  
자료: 서울시농수산식품공사

## ■ 수박 반입량 동향



주: 일별 자료는 5일이동평균치임. 평년은 2011~2015년의 일별 자료 중 최대, 최소를 제외한 평균  
자료: 서울시농수산식품공사

## ■ 수박 출하예상량 작년대비 증감률

단위: %

	8월	9월
출 하 예 상 면 적	-1.3	-1.9
단 수	-0.6	-
출 하 예 상 량	-1.9	-

자료: 농업관측센터, 7월 29일 표본농가 및 모니터 조사치

## ■ 8월 지역별 출하면적 · 단수 작년대비 증감률

단위: %

	강원·경기	영남	호남	충청	전국
비 중	28.6	16.6	18.5	36.3	100.0
면 적	-0.6	0.7	-1.7	-2.6	-1.3
단 수	0.6	0.0	-0.6	-1.9	-0.6

자료: 농업관측센터, 7월 29일 표본농가 및 모니터 조사치

## 가격동향 7월 가격 작년보다 높아

- 7월 수박 평균도매가격(가락시장)은 상품 1kg에 1,560원 (중품 1,200원)으로 작년과 평년보다 각각 13%, 9% 높았다.
- 7월 반입량은 충청지역에서 집중호우가 발생하고 지방 도매시장으로 물량이 집중되어 작년보다 크게 감소 (-36%)하였다.

- 충남 부여의 7월 상순 강수량은 266mm로 작년과 평년보다 각각 221mm, 225mm 많았다.

## 출하전망 8월 출하량 작년보다 2% 감소 전망

- 8월 출하면적은 작년보다 1% 감소할 것으로 전망된다. 충남 부여, 논산 등 충청지역에서 폭우로 인한 침수 피해 면적이 증가하였으며, 전북 고창에서는 노지수박 정식면적이 축소된 것으로 조사되었다.
- 8월 단수는 작년보다 1% 감소할 것으로 전망된다. 이는 충청지역에서의 생육 부진과 전북 고창에서의 강한 일사로 피수박이 증가하였기 때문이다.
- 8월 출하량은 출하면적과 단수 감소로 작년보다 2% 적을 것으로 전망된다.

## 가격전망 8월 가격 작년보다 높을 전망

- 8월 평균도매가격(가락시장)은 출하량 감소로 작년 (1,570원)보다 높은 상품 1kg에 1,500~1,800원으로 전망 된다.

# 8월 가격 작년보다 높을 전망

## ■ 수박 포전거래 동향

- 7월 충북 음성, 강원 양구 등에서 거래된 수박의 평균 포전거래 가격은 하우스 1동당 280~320만원으로 작년보다 4% 높은 수준으로 조사되었다.

## ■ 수박 작년대비 평균 포전가격 수준

단위: 만원, %

2016년	2015년	등락률
280~320	270~310	3~4

자료: 농업관측센터, 7월 29일 모니터 조사치

## 정식의향

## 8월 정식의향 감소, 9~10월은 비슷

- 8월 시설수박 정식면적은 작년보다 1% 감소할 전망이다. 충북 음성의 변화는 크지 않겠으나, 충남 논산과 예산에서 작년 출하기 가격 약세로 인해 재배면적이 줄 것으로 조사되었다.
- 9월 시설수박 정식면적은 충청지역에서 감소하겠으나, 영남지역에서는 작년 출하기 가격 강세로 확대되어 작년과 비슷할 것으로 예상된다.
- 10월은 주 정식지인 경남 함안에서 정식면적의 변화가 크지 않아 작년과 비슷할 전망이다.

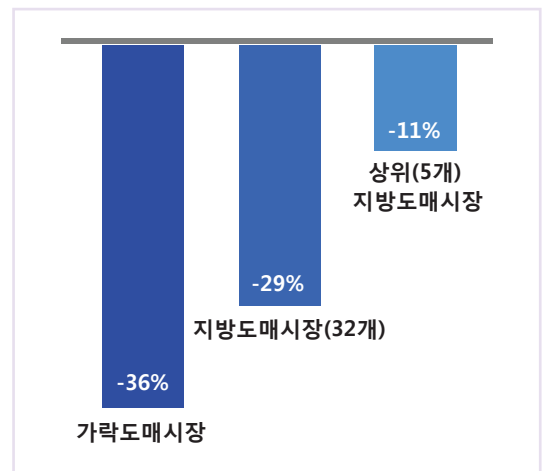
## ■ 시설수박 지역별 정식의향면적 작년대비 증감률

단위: %

		영남	호남	충청	전국
8월	비 중	5.1	38.6	53.3	100.0
	증감률	-2.8	0.6	-1.1	-0.6
9월	비 중	50.9	31.6	17.5	100.0
	증감률	0.8	-0.3	-1.3	0.1
10월	비 중	99.6	0.4	-	100.0
	증감률	-0.1	0.0	-	-0.1

자료: 농업관측센터, 7월 29일 표본농가 및 모니터 조사치

## ■ 7월 가락 및 지방도매시장 반입량 작년대비 증감률



주: 상위(5개)는 2016년 7월 수박 반입량(잠정치) 기준  
자료: 농업관측센터, 농업관측통계시스템(OASIS)

## ■ 수박 월별 도매가격

단위: 원/kg

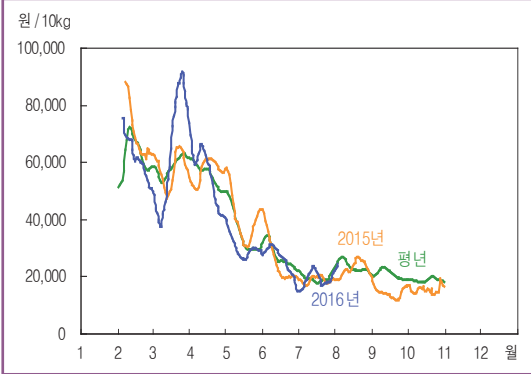
		1월	2월	3월	4월	5월	6월	7월	8월	9월	10월	11월	12월
2016년	상 품	3,139	2,263	2,853	2,566	1,812	1,551	1,561	(1,784)				
	중 품	2,524	1,806	2,576	2,230	1,468	1,260	1,191	(1,503)				
2015년	상 품	3,475	2,448	2,267	2,484	2,001	1,513	1,376	1,571	1,147	842	1,548	3,244
	중 품	3,150	2,078	2,020	2,230	1,649	1,185	1,052	1,227	911	688	1,310	2,942
평 년	상 품	2,754	3,032	2,406	2,512	2,025	1,612	1,437	1,750	1,200	1,044	1,227	1,948
	중 품	2,356	2,598	2,150	2,189	1,681	1,254	1,101	1,326	922	872	1,007	1,606

주: 1. 품위는 가락시장 경락가격 구분에 따름. 평년가격은 2011~2015년의 가격 중 최대, 최소를 제외한 평균

2. ( )는 3일까지 평균가격

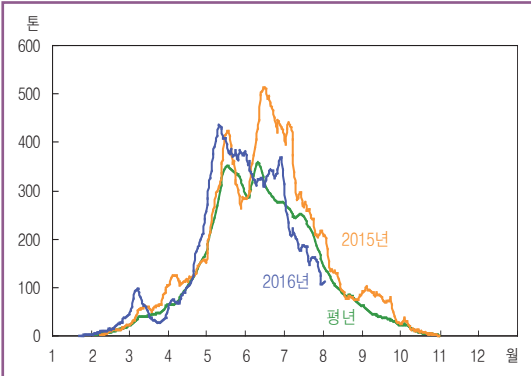
자료: 서울시농수산식품공사(가락시장 기준)

## ■ 참외 도매가격 동향 (상품)



주: 일별 자료는 5일이동평균치임. 평년은 2011~2015년의 일별 자료 중 최대, 최소를 제외한 평균  
자료: 서울시농수산식품공사

## ■ 참외 반입량 동향



주: 일별 자료는 5일이동평균치임. 평년은 2011~2015년의 일별 자료 중 최대, 최소를 제외한 평균  
자료: 서울시농수산식품공사

## ■ 참외 출하예상량 작년대비 증감률

단위: %

	8월	9월
출하예상면적	-1.8	-1.4
단수	-1.6	-
출하예상량	-3.4	-

자료: 농업관측센터, 7월 29일 표본농가 및 모니터 조사치

## ■ 8월 지역별 출하면적·단수 작년대비 증감률

단위: %

	경북	전국
비중	100.0	100.0
면적	-1.8	-1.8
단수	-1.6	-1.6

자료: 농업관측센터, 7월 29일 표본농가 및 모니터 조사치

## 가격동향 7월 가격 작년과 비슷

- 7월 참외 평균도매가격(가락시장)은 상품 10kg 상자에 1만 9천원(중품 1만 1,200원)으로 작년과 비슷하나, 평년보다는 3% 낮은 수준이었다.
- 7월 반입량은 3화방 물량이 집중되어 감소세가 둔화될 것으로 예상했으나, 7월 상순 집중호우와 잇따른 고온이 발생하여 작년보다 40% 감소하였다.

- 경북 성주의 7월 상순 강수량은 작년보다 163mm 많았으며, 우천 이후 고온이 지속되었다.

## 출하전망 8월 출하량 작년보다 3% 적을 듯

- 8월 출하면적은 작년보다 2% 감소할 것으로 전망된다. 전체 재배면적이 감소한 가운데 최근 가격 약세 영향과 이상 기온으로 인한 생육 부진이 발생하여 조기 종료할 농가가 많을 것으로 조사되었다.
- 8월 단수는 여름철 발생하였던 흰가루병과 담배가루이가 8월에도 지속될 것으로 예상되며, 고온 피해도 발생하고 있어 작년보다 2% 감소할 것으로 전망된다.
- 8월 출하량은 출하면적과 단수 감소로 작년보다 3% 적을 것으로 전망된다.

# 8월 가격 작년과 비슷할 전망

## 가격전망

## 8월 가격 작년과 비슷할 듯

- 8월 평균도매가격(가락시장)은 출하량이 감소하나, 소비 부진이 이어져 작년(2만 3,100원)과 비슷한 상품 10kg 상자에 2만 1천~2만 5천원으로 전망된다.
- 7월 하순 주 출하지인 경북 성주에서 고온이 지속되고 있기 때문에 8월 상순 기온 여하에 따라 출하량 변동이 클 것으로 예상된다.
- 또한, 지속적인 고온으로 인한 품질 저하도 우려되므로 가격 상승은 제한적일 것으로 전망된다.

### ■ 복숭아 가락도매시장 반입동향

단위: 톤

	1~6월	7월	8월	9~12월	합 계
2016년	2,467	10,834	-	-	13,301
2015년	1,584	10,193	16,349	7,578	35,705

자료: 서울시농수산식품공사

- 7월 복숭아 반입량은 산지 작황이 좋아 6% 증가했으며, 주 출하 시기인 8월에도 기상 이변이 없는 한 증가세는 이어질 전망이다.

### ■ 주산지와 가락도매시장 참외 거래동향

- 7월 경북 성주의 산지거래량과 가락도매시장 반입량은 작년보다 각각 28%, 40% 감소하였다. 이는 우천 이후 고온이 지속되어 생육이 부진하였기 때문이다.
- 7월 평균가격은 산지거래와 가락시장 모두 물량이 크게 감소하였지만, 소비 부진의 영향으로 가격 상승 폭은 작았다.

### ■ 참외 7월 거래동향 작년대비 증감률

단위: %

		산지거래	가락시장
물량	상순	-39.1	-47.0
	중순	-14.2	-28.0
	하순	-21.5	-42.7
계		-27.5	-40.4
평균 가격	상순	-2.8	-5.1
	중순	3.4	6.2
	하순	3.2	-1.9
평균		2.2	0.7

자료: 성주군농업기술센터, 서울시농수산식품공사

### ■ 참외 월별 도매가격

단위: 원/10kg상자

		2월	3월	4월	5월	6월	7월	8월	9월	10월
2016년	상 품	61,437	65,087	55,436	30,107	25,999	19,001	(24,318)		
	중 품	44,601	47,767	44,433	22,255	17,567	11,247	(15,562)		
2015년	상 품	71,157	57,723	56,889	40,704	25,902	18,868	23,128	14,283	15,670
	중 품	55,376	47,490	46,556	32,102	18,847	11,814	14,741	8,240	9,607
평 년	상 품	63,701	58,421	56,951	35,543	27,516	19,606	24,948	21,746	19,327
	중 품	49,267	46,922	46,684	27,782	19,860	12,606	15,980	12,967	12,056

주: 1. 품위는 가락시장 경락가격 구분에 따름. 평년은 2011~2015년의 가격 중 최대, 최소를 제외한 평균

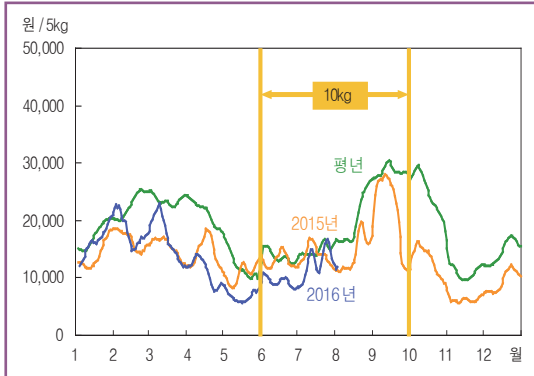
2. ( )는 3일까지 평균가격

자료: 서울시농수산식품공사(가락시장 기준)

# 토마토

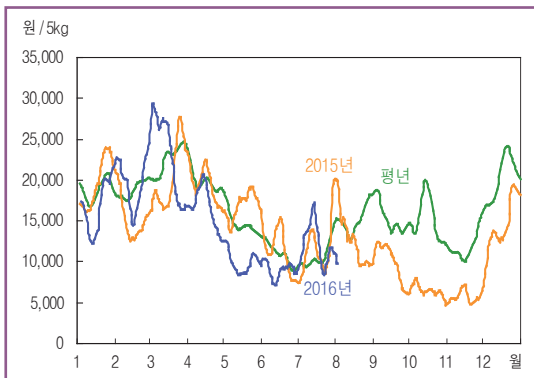


## ■ 일반토마토 도매가격 동향(상품)



주: 일별 자료는 5일이동평균치임. 평년은 2011~2015년의 일별 자료 중 최대, 최소를 제외한 평균  
자료: 서울시농수산식품공사

## ■ 방울토마토 도매가격 동향(원형, 상품)



주: 일별 자료는 5일이동평균치임. 평년은 2011~2015년의 일별 자료 중 최대, 최소를 제외한 평균  
자료: 서울시농수산식품공사

## ■ 일반토마토 출하예상량 작년대비 증감률

단위: %

	8월	9월
출하예상면적	-1.2	-0.6
단 수	0.3	-
출하예상량	-0.9	-

자료: 농업관측센터, 7월 29일 표본농가 및 모니터 조사치

## ■ 8월 지역별 출하면적·단수 작년대비 증감률

단위: %

	경기·강원	충청	호남	영남	전국
비 중	81.1	8.1	9.6	1.2	100.0
면 적	-1.3	-1.9	0.0	-0.4	-1.2
단 수	0.4	0.0	0.1	0.0	0.3

자료: 농업관측센터, 7월 29일 표본농가 및 모니터 조사치

## 가격동향

## 방울토마토 가격 상승세로 전환

- 7월 일반토마토 평균도매가격(가락시장)은 반입량 증가로 작년보다 12% 낮은 상품 10kg 상자에 1만 2,700원이었다.
- 7월 원형 방울토마토 평균도매가격(가락시장)은 반입량이 감소하여 작년보다 4% 높은 상품 5kg 상자에 1만 2,300원이었다.
- 7월 대추형 방울토마토 평균도매가격(가락시장)은 주산지에서의 기상 악화로 출하량이 감소하여 작년보다 소폭 높은 상품 3kg 상자에 8,700원이었다.

## 출하전망

## 전체 토마토 출하량 작년보다 감소 전망

- 8월 일반토마토 출하량은 주 출하지인 강원 철원에서의 재배면적 감소로 작년보다 1% 적을 것으로 전망된다.
- 8월 원형 방울토마토 출하량은 주산지에서 대추형으로 전환한 농가가 많아 작년보다 3% 적을 것으로 전망된다.
- 8월 대추형 방울토마토 출하량은 가격 약세로 조기 종료 하는 농가가 많고, 충청지역의 집중호우에 이은 고온으로 단수가 감소하여 작년보다 3% 적을 것으로 전망된다.

## 가격전망

## 8월 가격 작년보다 높을 듯

- 8월 일반토마토 평균도매가격(가락시장)은 출하량 감소로 작년(1만 4,300원)보다 높은 상품 10kg 상자에 1만 4천~1만 6천원으로 전망된다.



# 8월 토마토 가격 높게 형성될 듯

- 8월 원형 방울토마토 평균도매가격(가락시장)은 출하량 감소로 작년(1만 2,100원)보다 높은 상품 5kg 상자에 1만 2천~1만 4천원으로 전망된다.
- 8월 대추형 방울토마토 평균도매가격(가락시장)은 출하량 감소로 작년(9,100원)보다 높은 상품 3kg 상자에 9천~1만 1천원으로 전망된다.

## 정식의향 전체 토마토 정식면적 감소세

- 일반토마토 8월 정식면적은 최근 지속된 토마토 가격 약세로 충남 공주, 경남 사천에서 오이, 딸기 등 타 작목으로 전환하려는 농가가 많아 작년보다 1% 감소할 것으로 조사되었다.
- 방울토마토 8월 정식면적은 지속된 가격 약세로 오이 등 타 작목으로 전환하려는 농가가 많아 원형은 작년보다 1% 감소하고, 대추형은 작년과 비슷할 것으로 예상된다.

## ■ 토마토 월별 도매가격

단위: 원/5kg, 원/3kg 상자 상품

		1월	2월	3월	4월	5월	6월	7월	8월	9월	10월	11월	12월
일 반	2016년	16,388	18,071	17,182	11,147	6,757	9,473	12,657	(11,836)				
	2015년	14,201	16,820	15,404	14,500	10,733	13,083	14,037	14,265	22,828	12,997	6,149	9,462
	평 년	17,196	22,602	23,583	21,381	11,764	13,898	14,573	20,626	28,073	25,687	11,058	14,890
원 형	2016년	16,655	19,626	23,466	16,659	9,886	8,966	12,321	(9,718)				
	2015년	19,929	15,451	20,306	19,600	17,001	11,525	11,845	12,075	10,262	6,392	5,717	14,254
	평 년	18,672	18,640	22,583	19,975	14,543	11,053	10,836	15,735	16,362	15,656	12,155	20,110
대 추 형	2016년	17,326	18,185	18,563	13,906	8,799	7,126	8,719	(10,039)				
	2015년	14,249	14,088	15,213	14,563	12,385	9,375	8,518	9,072	11,701	8,878	8,458	10,914

주: 1. 품위는가락시장 경락가격 구분에 따름. 평년가격은 2011~2015년의 가격 중 최대, 최소를 제외한 평균

2. 일반토마토 6~10월은 10kg 가격임

3. 원형은 5kg, 대추형은 3kg 가격임

4. ( )는 3월까지 평균가격

자료: 서울시농수산물공사(가락시장 기준)

## ■ 원형 방울토마토 출하예상량 작년대비 증감률

단위: %

	8월	9월
출하예상면적	-2.5	-1.4
단 수	-0.8	-
출 하 예 상 량	-3.3	-

자료: 농업관측센터, 7월 29일 표본농가 및 모니터 조사치

## ■ 8월 지역별 출하면적 · 단수 작년대비 증감률

단위: %

	경기·강원	충청	호남	영남	전국
비 중	72.8	25.4	0.8	1.0	100.0
면 적	-3.1	-1.1	-1.1	0.0	-2.5
단 수	0.0	-2.7	0.0	0.0	-0.8

자료: 농업관측센터, 7월 29일 표본농가 및 모니터 조사치

## ■ 대추형 방울토마토 출하예상량 작년대비 증감률

단위: %

	8월	9월
출하예상면적	-1.5	-0.8
단 수	-1.1	-
출 하 예 상 량	-2.6	-

자료: 농업관측센터, 7월 29일 표본농가 및 모니터 조사치

## ■ 토마토 월별 정식의향면적 작년대비 증감률

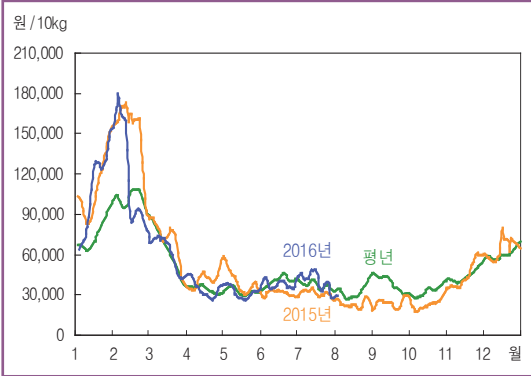
단위: %

	8월	9월	10월
일 반	-1.2	-0.8	-0.6
방 울	원 형	-1.1	-0.7
	대 추 형	-0.2	-0.5

자료: 농업관측센터, 7월 29일 표본농가 및 모니터 조사치

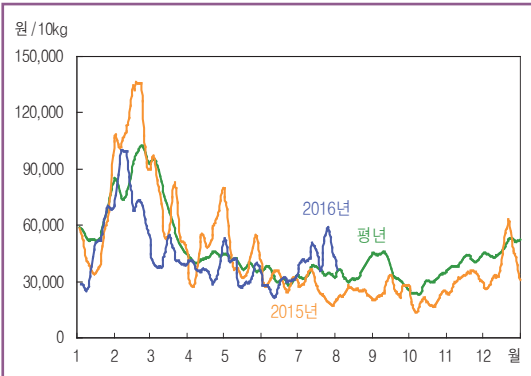
# 풋고추

## ■ 청양계 풋고추 도매가격 동향(상품)



주: 일별 자료는 5일이동평균치임. 평년은 2011~2015년의 일별 자료 중 최대, 최소를 제외한 평균  
자료: 서울시농수산식품공사

## ■ 일반풋고추 도매가격 동향(녹광, 상품)



주: 일별 자료는 5일이동평균치임. 평년은 2011~2015년의 일별 자료 중 최대, 최소를 제외한 평균  
자료: 서울시농수산식품공사

## ■ 청양계 풋고추 출하예상량 작년대비 증감률

단위: %

	8월	9월
출하예상면적	-2.2	-1.6
단 수	-0.9	-
출하예상량	-3.1	-

자료: 농업관측센터, 7월 29일 표본농가 및 모니터 조사치

## ■ 8월 지역별 출하면적·단수 작년대비 증감률

단위: %

	강원	영남	호남	전국
비 중	97.8	2.1	0.1	100.0
면 적	-2.2	-0.4	0.0	-2.2
단 수	-0.9	-0.1	-0.4	-0.9

자료: 농업관측센터, 7월 29일 표본농가 및 모니터 조사치

## 가격동향

### 7월 풋고추 가격 작년보다 높게 형성

- 7월 청양계풋고추 평균도매가격(가락시장)은 반입량 감소(작년대비 -24%)로 작년보다 32% 높은 상품 10kg 상자에 4만 900원(중품 3만 900원) 수준이었다.
- 7월 녹광풋고추 평균도매가격(가락시장)은 작년보다 75% 높은 상품 10kg 상자에 4만 5,700원(중품 3만 500원), 오이맛고추는 64% 높은 상품 10kg 상자에 3만 800원(중품 2만 4,200원)이었다. 이는 가락시장 반입량이 작년보다 각각 27%, 23% 적었기 때문이다.

## 출하전망

### 8월 출하량 작년보다 감소 전망

- 8월 청양계풋고추 출하량은 주 출하지인 강원 인제와 삼척에서 재배면적이 축소된데다, 고온 및 바이러스 피해를 입은 농가가 많아 작년보다 3% 적을 것으로 전망된다.
- 8월 녹광풋고추 출하량은 강원 홍천, 횡성, 인제에서 정식면적이 줄고, 지속된 고온으로 작황이 부진하여 작년보다 3% 감소할 것으로 전망된다.

## 가격전망

### 8월 청양계·녹광 가격 작년보다 높을 듯

- 8월 청양계풋고추 평균도매가격(가락시장)은 출하량 감소로 작년(2만 3,300원)보다 높은 상품 10kg 상자에 2만 7천~3만 2천원으로 전망된다.



# 8월 풋고추 가격 작년보다 높을 전망

- 8월 녹광풋고추 평균도매가격(가락시장)은 출하량이 감소하여 작년(2만 4,500원)보다 높은 상품 10kg 상자에 2만 8천~3만 3천원으로 전망된다.

## 정식의향

### 8월 정식의향 청양계 감소, 녹광은 비슷

- 8월 청양계풋고추 정식면적은 광주광역시에서 이른 고온 영향으로 정식을 7월로 앞당긴 농가가 있어 작년보다 1% 감소하겠으나, 녹광풋고추는 작년과 비슷할 것으로 전망된다.
- 9~10월 청양계풋고추 정식면적은 경남 밀양과 진주에서 재배규모를 확대할 농가가 많아 작년보다 각각 1%, 2% 증가하겠으나, 녹광풋고추는 겨울철 출하기 가격 약세 영향과 노동력 감소의 이유로 작년보다 1%씩 줄 것으로 전망된다.

## ■ 오이맛고추 출하량 작년보다 감소할 듯

- 8월 오이맛고추 출하량은 주 출하지인 강원 인제, 정선, 홍천 내면에서의 재배면적 축소와 바이러스 발병으로 인한 단수 감소로 작년보다 2% 줄 것으로 전망된다.

## ■ 풋고추 월별 도매가격

		단위: 원/10kg상자 상품											
		1월	2월	3월	4월	5월	6월	7월	8월	9월	10월	11월	12월
청양계	2016년	108,904	117,514	61,551	34,854	31,826	37,407	40,856	(29,591)				
	2015년	114,197	152,167	71,140	41,292	40,622	31,086	30,859	23,326	23,455	23,280	44,570	66,484
	평년	75,972	103,100	63,467	35,010	33,347	40,866	36,855	33,743	40,217	33,641	43,925	61,196
녹광	2016년	47,172	76,893	42,777	36,587	37,020	27,932	45,712	(36,426)				
	2015년	55,544	112,283	70,498	50,206	45,858	30,642	26,164	24,523	25,393	19,441	31,407	39,553
	평년	61,989	88,754	68,795	44,020	40,267	33,316	34,235	38,709	39,351	29,477	40,483	48,038
오이맛	2016년	50,513	65,237	39,707	32,351	27,445	22,379	30,778	(27,313)				
	2015년	50,786	68,720	49,604	40,185	36,883	24,797	18,743	21,074	21,648	15,147	26,564	34,207

주: 1. 품위는 가락시장 경락가격 구분에 따름. 평년가격은 2011~2015년의 가격 중 최대, 최소를 제외한 평균

2. ( )는 3월까지 평균가격

자료: 서울시농수산식품공사(가락시장 기준)

## ■ 녹광풋고추 출하예상량 작년대비 증감률

단위: %

	8월	9월
출하예상면적	-2.4	-2.3
단수	-1.0	-
출하예상량	-3.4	-

자료: 농업관측센터, 7월 29일 표본농가 및 모니터 조사치

## ■ 8월 지역별 출하면적·단수 작년대비 증감률

단위: %

	강원	영남	전국
비중	99.8	0.2	100.0
면적	-2.4	-0.2	-2.4
단수	-1.0	0.0	-1.0

자료: 농업관측센터, 7월 29일 표본농가 및 모니터 조사치

## ■ 오이맛고추 출하예상량 작년대비 증감률

단위: %

	8월	9월
출하예상면적	-0.5	-0.2
단수	-1.0	-
출하예상량	-1.5	-

자료: 농업관측센터, 7월 29일 표본농가 및 모니터 조사치

## ■ 풋고추 월별 정식의향면적 작년대비 증감률

단위: %

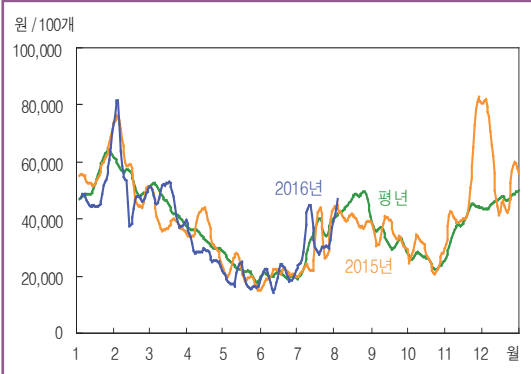
	8월	9월	10월
청양계	-0.5	1.3	1.8
녹광	-0.4	-0.8	-1.0
오이맛	0.3	-1.4	-1.1

자료: 농업관측센터, 7월 29일 표본농가 및 모니터 조사치

# 오이

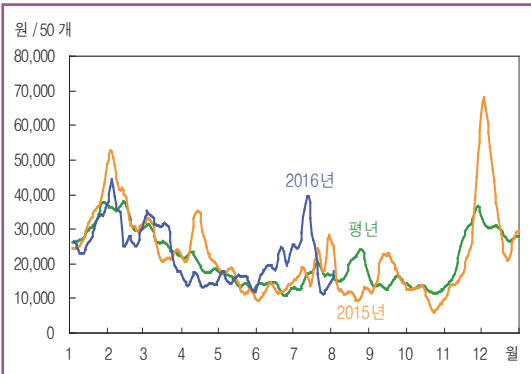


## ■ 백다다기오이 도매가격 동향(상품)



주: 일별 자료는 5일이동평균치임. 평년은 2011~2015년의 일별 자료 중 최대, 최소를 제외한 평균  
자료: 서울시농수산식품공사

## ■ 취청오이 도매가격 동향(상품)



주: 일별 자료는 5일이동평균치임. 평년은 2011~2015년의 일별 자료 중 최대, 최소를 제외한 평균  
자료: 서울시농수산식품공사

## ■ 백다다기오이 출하예상량 작년대비 증감률

단위: %

	8월	9월
출하예상면적	1.6	2.7
단 수	0.4	-
출하예상량	2.0	-

자료: 농업관측센터, 7월 29일 표본농가 및 모니터 조사치

## ■ 8월 지역별 출하면적 · 단수 작년대비 증감률

단위: %

	강원	경기	영남	충청	전국
비 중	73.4	6.3	7.0	13.3	100.0
면 적	2.1	-0.5	-1.0	1.4	1.6
단 수	1.0	-1.0	-2.0	-1.6	0.4

자료: 농업관측센터, 7월 29일 표본농가 및 모니터 조사치

## 가격동향 7월 오이 가격 작년보다 높아

- 7월 백다다기오이 평균도매가격(가락시장)은 강원 · 충청지역의 집중호우 영향으로 반입량이 줄어 작년보다 7% 높은 상품 100개에 3만 1,900원(중품 2만 4,100원)이었다.
- 7월 취청오이 평균도매가격(가락시장)은 반입량 감소로 작년보다 20% 높은 상품 50개에 2만 3,600원(중품 1만 9,700원)이었다.

## 출하전망 8월 출하량 백다다기 증가, 취청은 감소

- 8월 백다다기오이 출하량은 주산지인 강원 고랭지지역에서 재배면적이 확대되어 작년보다 2% 증가할 것으로 전망된다.
- 8월 취청오이 출하량은 강원과 충청지역에서 작목 전환된 면적이 많고, 집중호우에 이은 고온으로 단수가 감소하여 작년보다 2% 적을 것으로 전망된다.

## 가격전망 8월 가격 백다다기 하락, 취청은 상승

- 8월 백다다기오이 평균도매가격(가락시장)은 출하량이 증가하여 작년(3만 9,800원)보다 낮은 상품 100개에 3만 5천~3만 9천원으로 전망된다.
- 8월 취청오이 평균도매가격(가락시장)은 출하량 감소로 작년(1만 2,100원)보다 높은 상품 50개에 1만 4천~1만 7천원으로 전망된다.

# 8월 백다다기 가격 하락, 취청은 상승할 듯

## 정식의향

### 8월 정식의향 백다다기 증가, 취청 감소

- 8월 백다다기오이 정식면적은 작년보다 3% 증가할 것으로 전망된다.
- 충남 공주에서는 토마토 농가의 작목 전환이 있겠으며, 충남 천안은 취청오이에서 품종 전환이 많을 것으로 조사되었다. 또한 충남 부여에서도 재배면적이 확대될 것으로 예상된다.
- 8월 취청오이 정식면적은 작년보다 1% 감소할 것으로 전망된다.
- 충북 진천, 대전광역시에서는 작년과 큰 변동이 없겠으나, 억제작형 정식이 계속되는 충남 천안에서 백다다기 오이로 작목을 전환하려는 농가가 많을 것으로 조사되었다.

## ■ 오이 월별 도매가격

단위: 원/100개, 원/50개 상품

		1월	2월	3월	4월	5월	6월	7월	8월	9월	10월	11월	12월
백다다기	2016년	49,570	54,472	46,588	28,231	18,433	20,161	31,935	(46,967)				
	2015년	57,872	59,163	39,642	35,254	20,996	20,273	29,655	39,809	35,529	27,411	51,139	57,590
	평년	56,071	55,791	45,496	33,301	22,408	20,721	31,813	47,039	33,175	25,152	38,069	47,425
취청	2016년	28,302	31,181	28,429	14,693	15,538	19,992	23,591	(17,658)				
	2015년	32,267	40,160	25,499	25,658	14,988	12,280	19,643	12,086	17,943	10,426	23,628	38,353
	평년	31,587	35,567	26,326	20,462	15,805	13,337	18,041	20,712	14,360	12,116	25,637	30,546

주: 1. 품위는 가락시장 경락가격 구분에 따름. 평년가격은 2011~2015년의 가격 중 최대, 최소를 제외한 평균

2. 백다다기오이는 100개, 취청오이는 50개 가격임

3. ( )는 3일까지 평균가격

자료: 서울시농수산물공사(가락시장 기준)

## ■ 취청오이 출하예상량 작년대비 증감률

단위: %

	8월	9월
출하예상면적	-1.2	-0.9
단수	-0.8	-
출하예상량	-2.0	-

자료: 농업관측센터, 7월 29일 표본농가 및 모니터 조사치

## ■ 8월 지역별 출하면적 · 단수 작년대비 증감률

단위: %

	강원	경기	영남	호남	충청	전국
비중	3.0	18.5	0.1	0.3	78.1	100.0
면적	-1.1	-0.3	-0.5	-2.1	-1.5	-1.2
단수	0.7	-1.0	-1.2	-0.7	-0.9	-0.8

자료: 농업관측센터, 7월 29일 표본농가 및 모니터 조사치

## ■ 오이 월별 정식의향면적 작년대비 증감률

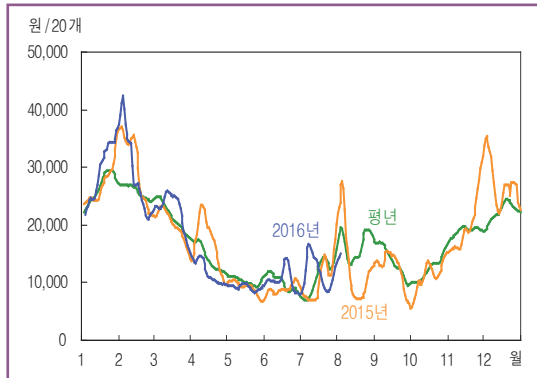
단위: %

	8월	9월	10월
백다다기	2.6	0.1	0.5
취청	-0.9	-0.7	-2.3

자료: 농업관측센터, 7월 29일 표본농가 및 모니터 조사치

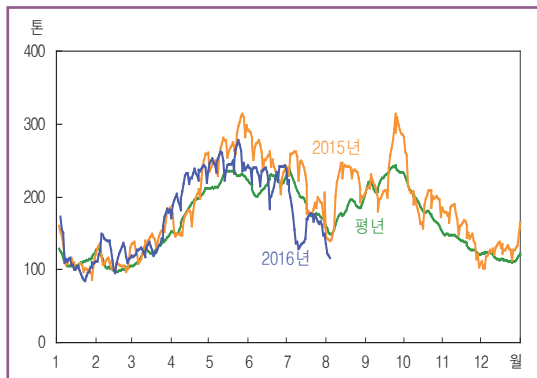
# 애호박

## ■ 애호박 도매가격 동향(상품)



주: 일별 자료는 5일이동평균치임. 평년은 2011~2015년의 일별 자료 중 최대, 최소를 제외한 평균  
자료: 서울시농수산물공사

## ■ 애호박 반입량 동향



주: 일별 자료는 5일이동평균치임. 평년은 2011~2015년의 일별 자료 중 최대, 최소를 제외한 평균  
자료: 서울시농수산물공사

## ■ 애호박 출하예상량 작년대비 증감률

단위: %

	8월	9월
출하예상면적	-0.5	-0.2
단 수	0.4	-
출 하 예 상 량	-0.1	-

자료: 농업관측센터, 7월 29일 표본농가 및 모니터 조사치

## ■ 8월 지역별 출하면적 · 단수 작년대비 증감률

단위: %

	강원	경기	영남	호남	충청	전국
비 중	64.5	30.0	0.2	0.1	5.2	100.0
면 적	-0.4	-0.7	-0.4	-0.8	0.0	-0.5
단 수	0.7	-0.7	-1.0	0.0	-0.3	0.4

자료: 농업관측센터, 7월 29일 표본농가 및 모니터 조사치

## 가격동향

### 7월 가격 작년보다 높아

- 7월 애호박 평균도매가격(가락시장)은 강원지역의 집중호우로 반입량이 감소하여 작년보다 11% 높은 상품 20개에 1만 1,700원(중품 8,200원)이었다.

## 출하전망

### 8월 출하량 작년과 비슷할 듯

- 8월 출하면적은 작년보다 1% 감소할 것으로 전망된다.
- 강원 춘천의 노지오이 재배농가에서는 애호박으로 전환이 있었으나, 출하비중이 큰 강원 화천에서 작년 출하기 가격 약세로 대파, 양파 등 타 작목으로 전환한 농가가 있는 것으로 조사되었다.
- 또한 경기 양주에서 백다다기오이로 작목을 일부 전환 하였으며, 포천에서는 고온으로 출하를 조기 종료 하려는 농가가 있을 것으로 예상된다.
- 8월 단수는 주산지인 강원지역에서 7월 상·중순의 집중호우 피해가 해소되어 작황이 양호했던 작년과 비슷할 것으로 전망된다.
- 8월 출하량은 출하면적이 감소하나, 기상 회복으로 감소폭이 크지 않을 것으로 전망된다.

## 가격전망

### 8월 가격 작년 수준 전망

- 8월 평균도매가격(가락시장)은 출하량이 비슷하여 작년(1만 2,900원) 수준인 상품 20개에 1만 1천~1만 4천원으로 전망된다.

# 8월 가격 작년과 비슷할 전망

## 정식의향

### 8월 정식의향 작년과 비슷, 9월은 증가

- 8월 정식면적은 작년과 비슷할 것으로 전망된다.
- 경기 평택의 일부 농가에서는 지속되는 고온으로 인해 9월로 정식을 늦추려는 농가가 일부 있겠으나, 정식 비중이 큰 충남 부여, 충북 청주에서의 변동은 크지 않을 것으로 조사되었다.
- 9~10월 정식면적은 작년보다 각각 2%, 1% 많을 것으로 전망된다. 전남 광양에서는 조기 수확을 위해 10월 정식을 9월로 앞당기려는 농가가 있겠으며, 경남 진주에서는 신규 농업인 유입 및 조기 출하를 계획하는 농가가 많은 것으로 파악되었다.

## ■ 주키니호박 월별 도매가격 동향 (상품)

단위: 원/10kg상자

	6월	7월	8월
2016년	7,838	9,450	(17,176)
2015년	5,778	8,565	11,469
평년	7,371	11,263	19,203

주: ( )는 3일까지 평균가격

자료: 서울시농수산물공사

- 주키니호박 7월 평균도매가격은 상품 10kg 상자에 9,500원으로 작년보다 10% 높았으나, 평년보다는 16% 낮게 형성되었다.

## ■ 지역별 정식의향면적 작년대비 증감률

단위: %

		경기	영남	호남	충청	전국
8월	비	8.1	0.2	6.1	85.6	100.0
	증감률	-0.3	0.6	1.4	0.2	0.2
9월	비	3.4	40.7	26.6	29.3	100.0
	증감률	0.2	2.5	1.9	0.6	1.8
10월	비	-	64.5	35.5	-	100.0
	증감률	-	2.3	-1.8	-	1.2

자료: 농업관측센터, 7월 29일 표본농가 및 모니터 조사치

## ■ 애호박 월별 도매가격

단위: 원/20개

		1월	2월	3월	4월	5월	6월	7월	8월	9월	10월	11월	12월
2016년	상 품	29,327	29,078	22,603	11,825	9,137	10,574	11,706	(14,943)				
	중 품	27,253	26,777	20,879	10,494	8,030	7,884	8,230	(10,174)				
2015년	상 품	26,994	30,913	20,138	16,804	9,179	8,888	10,524	12,947	12,839	11,371	20,232	26,773
	중 품	24,832	28,206	18,624	14,734	7,846	6,847	7,484	9,503	10,670	9,633	17,160	23,667
평년	상 품	26,906	26,315	21,709	14,684	10,539	10,628	11,290	16,886	13,783	12,235	19,781	22,411
	중 품	24,746	23,696	20,238	13,343	9,158	8,242	8,058	12,340	11,057	10,141	16,913	20,343

주: 1. 품위는 가락시장 경락가격 구분에 따름. 평년가격은 2011~2015년의 가격 중 최대, 최소를 제외한 평균

2. ( )는 3일까지 평균가격

자료: 서울시농수산물공사(가락시장 기준)

## 과채관측 9월호 예고 (예정일자: 2016. 9. 2)

- 품 목: 오이(백다다기, 취청), 애호박, 토마토(일반, 방울), 수박, 참외, 풋고추(청양, 일반), 딸기
- 내 용: 정식의향면적, 출하면적, 작황, 가격전망

이 『농업관측월보』는 인터넷(<http://aglook.krei.re.kr>) 및 농업전문지를 통해서도 볼 수 있습니다. 『농업관측월보』와 관련하여 의견이 있으신 분은 한국농촌경제연구원 인터넷 홈페이지 내의【질문 & 답변】을 선택한 후【쓰기】를 이용하여 의견을 보내 주시기 바랍니다. 저희 연구원 홈페이지【KREI회원】에 가입하시면 농업관측월보를 전자우편(e-mail)으로 받아보실 수 있습니다.

인터넷 홈페이지 <http://www.krei.re.kr> ☎ 061) 820-2366 FAX: 061) 820-2409  
<http://www.mafra.go.kr> ☎ 044) 201-2258 FAX: 044) 868-1416

담당자: 성명환(과일과채관측실장), 신성철(토마토, 딸기), 김창수(오이, 애호박), 이병훈(수박, 참외), 최기림(풋고추), 김수빈(그래픽)  
 감 수: 송미령(농업관측센터장)



# 과채류 8월 출하량 대부분 작년보다 감소 전망

## 수박 · 토마토 8월 가격 작년보다 높고, 참외는 비슷할 전망

- 수박 8월 가격은 상품 1kg에 1,500~1,800원으로 작년보다 높을 전망
- 참외 8월 가격은 상품 10kg에 2만 1천~2만 5천원으로 작년과 비슷할 전망
- 일반토마토 8월 가격은 상품 10kg에 1만 4천~1만 6천원으로 작년보다 높을 전망  
- 방울토마토 출하량 감소로 원형 · 대추형 모두 작년보다 높을 듯

## 풋고추 8월 가격 작년보다 높겠으나, 백다다기오이는 낮을 듯

- 청양계 풋고추 8월 가격은 상품 10kg에 2만 7천~3만 2천원으로 작년보다 높을 듯
- 백다다기오이 8월 가격은 상품 100개에 3만 5천~3만 9천원으로 작년보다 낮을 전망
- 애호박 8월 가격은 상품 20개에 1만 1천~1만 4천원으로 작년과 비슷할 전망

## ■ 8~9월 정식면적 전망

- 일반토마토 · 원형 방울토마토 · 취청오이 8~9월 정식의향 감소 전망
- 백다다기오이 8월 정식의향 작년보다 증가, 9월은 비슷할 듯
- 애호박 8월 정식면적은 비슷, 9월은 증가 전망
- 청양계 풋고추 8월 정식면적 감소하나, 9월은 증가할 전망
- 대추형 방울토마토 · 녹광풋고추 8월 정식의향 비슷하나, 9월은 감소할 듯

■ 과채류 8~9월 정식의향면적 작년대비 증감률(%)

	시설수박	일반 토마토	원형 방울토마토	대추형 방울토마토	청양계 풋고추	녹광 풋고추	애호박	백다다기 오이	취청오이
8월	-0.6	-1.2	-1.1	-0.2	-0.5	-0.4	0.2	2.6	-0.9
9월	0.1	-0.8	-0.7	-0.5	1.3	-0.8	1.8	0.1	-0.7

※농업관측정보는 표본조사와 수급분석모형을 이용한 전망자료이므로 통계청의 통계자료와 차이가 있을 수 있습니다.

이 「농업관측(과채)」은 농림축산식품부 지원으로 한국농촌경제연구원 농업관측센터가 농업인들의 재배의향, 작황, 가격 등 각종 통계자료를 수집·분석한 후, 농업 및 통계 전문가들에 자문하여 작성한 것입니다. 전망 결과는 앞으로 기상 및 수급여건의 변동에 따라 달라질 수 있습니다.

월보 및 속보 관련 정보를 SMS 문자로 받고자 하시는 분들은 농업관측센터 홈페이지(<http://aglook.krei.re.kr>) 또는 담당자 (061-820-2310)에게 연락바랍니다.