


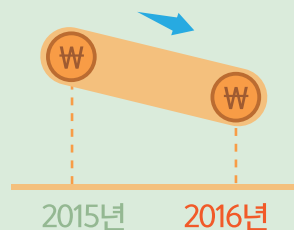
추석 1주 전 사과·배 가격 작년보다 낮을 전망



추석 직전(9.8~14) 출하량 집중 전망




출하 집중



가격 하락

추석 이후(9~10월) 사과 출하 전망



출하량 증가

가격 하락



소비촉진을 위한 다양한 방안 마련 필요!!

추석 1주 전(9.8~14)



출하량
(전년 대비 증감률)



15%▲



16%▼

9월



4%▲



12%▼

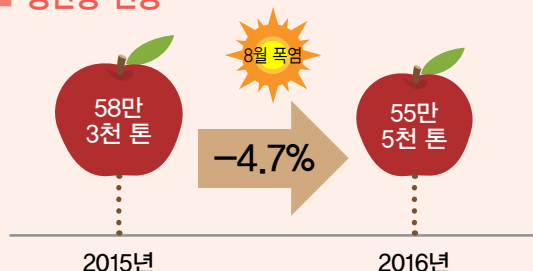


3%▲

사과



■ 생산량 전망



■ 품종별 생산량 전망(전년 대비)

단위: %

후지	후지 조숙계	쓰가루	홍로	양광	감홍	전체
-4.8	-4.6	-1.9	-6.8	-5.2	6.9	-4.7

자료: 농업관측본부 9월 5일 기준 전망치

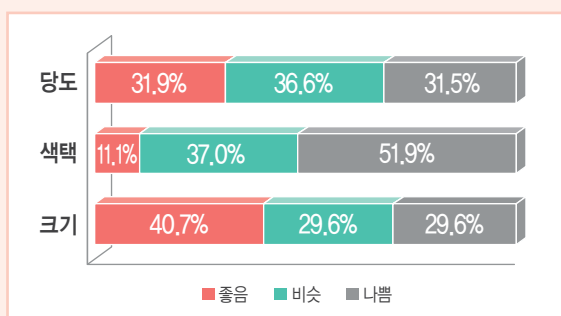
■ 출하량 전망

단위: 천 톤, %

	9월		10월
	추석 성수기		
2016년	44.9	59.5	67.5
2015년		49.9	83.9
평년		16.9	67.3
증감률	전년 대비	-10.0	-29.0
	평년 대비	-4.1	-11.5

자료: 농업관측본부 9월 5일 기준 전망치

■ 추석 홍로 품질(전년 대비)



자료: 농업관측본부 9월 5일 농가 및 모니터 조사치

■ 추석 홍로 도매가격 동향

단위: 원/상품 5kg

	2015	2014	2013	2012
추석 2주 전	30,085	29,212	42,574	30,310
추석 1주 전	29,302	27,218	39,761	32,054

자료: 서울시농수산식품공사(가락시장 기준)

생산 생산량 전년보다 5% 감소 전망

- 사과 생산량은 전년보다 5% 적으나, 평년보다는 많은 55만 5천 톤으로 전망된다. 8월 폭염 피해로 인해 생산량은 전월 조사치에 비해 2%p(1만 2천 톤) 감소하였다.
- 추석용 사과인 홍로 생산량은 전년보다 7%, 10월 중순부터 출하될 만생종 후지는 5% 감소할 전망이다.

출하 추석 1주 전부터 출하량 집중될 듯

- 폭염으로 출하 지연된 물량이 추석 직전에 집중되어 추석 1주 전 사과 출하량은 전년보다 10% 증가할 것으로 전망된다.
- 9월 전체 출하량은 늦은 추석으로 성수기 물량이 9월 하순까지 나왔던 전년(9.27)보다 29% 적을 전망이다. 10월 출하량은 출하 지연되었던 중생종 사과가 한꺼번에 몰릴 것으로 예상되어 전년보다 23% 많을 것으로 전망된다.

가격 추석 1주 전 홍로 가격 전년보다 낮고, 추석 이후에는 가격 하락폭 더 커질 전망

- 추석 전 1주간(9.8~14) 홍로 도매가격(가락시장)은 이 시기에 출하가 집중되어 전년(2만 9천원)보다 낮은 상품 5kg 상자에 2만 6천~2만 8천원으로 전망된다.
- 홍로 크기와 당도는 양호하나, 폭염으로 햇빛 데임과 밀증상이 많아 설탕은 나쁠 것으로 예상된다.
- 추석 이후 9월(9.19~30) 홍로 도매가격은 상품 10kg 상자에 전년 동기(2만 9천원)보다 낮은 2만 2천~2만 4천원으로 전망된다.



생산

생산량 전년보다 2% 감소 전망

- 올해 배 생산량은 전월 전망치(8% 증가)보다 크게 적은 25만 5천 톤으로 전년보다 2% 감소할 것으로 전망된다. 이는 8월 폭염으로 과실의 비대가 매우 나뉘기 때문이다.

출하

추석 1주 전에 물량 집중될 듯

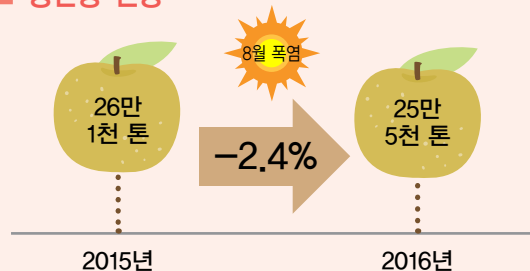
- 추석 성수기 출하량은 과실 비대가 저조한데다, 8월 말 강풍으로 인한 낙과피해 등으로 전년보다 4% 감소한 6만 2천 톤으로 전망된다.
- 폭염으로 과실 비대가 지연됨에 따라 추석 배 공급은 추석 직전에 집중되어 추석 1주 전 출하량은 전년보다 15% 많을 것으로 예상된다.
- 10월 출하량은 전년 추석(9.27) 이후 수요 감소로 상순에 출하가 적었던 것과 비교하여 10% 증가할 것으로 전망된다.

가격

추석 1주 전 배 가격은 전년보다 낮을 듯

- 추석 전 1주간(9.8~14) 신고 도매가격(가락시장)은 이 시기에 출하가 집중되어 전년(2만 7천원)보다 낮은 상품 7.5kg 상자에 2만 4천~2만 6천원으로 전망된다.
- 추석에 출하될 배 크기는 과실 비대가 나빠 전년보다 작고, 모양도 좋지 않으나, 당도는 양호할 것으로 예상된다.

■ 생산량 전망



자료: 농업관측본부 9월 5일 기준 전망치

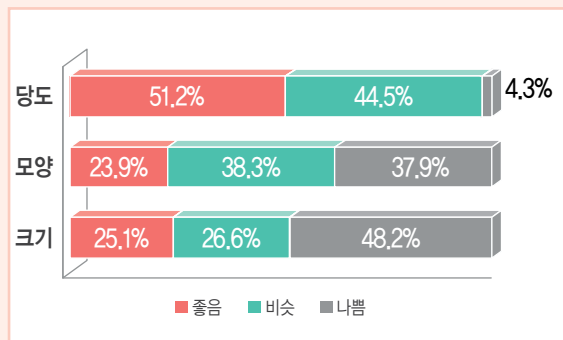
■ 출하량 전망

단위: 천 톤, %

		9월		10월
		추석 성수기		
2016년		61.9	67.4	18.2
2015년			64.3	77.2
평년			57.4	63.5
증감률	전년 대비	-3.9	-12.7	9.8
	평년 대비	7.8	6.1	-29.2

자료: 농업관측본부 9월 5일 기준 전망치

■ 추석 배 품질(전년 대비)



자료: 농업관측본부 9월 5일 농가 및 모니터 조사치

■ 추석 신고 도매가격 동향

단위: 원/상품 7.5kg

	2015	2014	2013	2012
추석 2주 전	21,914	25,749	31,458	37,459
추석 1주 전	26,901	19,859	30,108	33,977

자료: 서울시농수산식품공사(가락시장 기준)

※ 생산량과 출하량 전망치는 향후 기상여건과 생육상황 등에 따라 변동될 수 있음.

단감

전년 대비

16%


감소 전망

전년 대비

31%

상승 전망

■ 생산량 전망



자료: 농업관측본부 9월 5일 기준 전망치

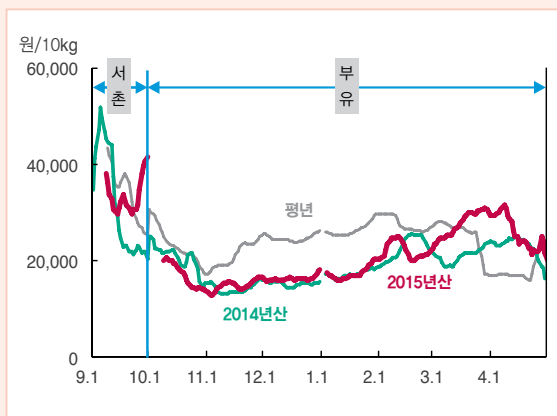
■ 출하량 전망

단위: 천 톤, %

		9월		10월 이후
		추석 성수기		
2016년		2.8	4.0	157.4
2015년		3.3	4.4	169.5
평년		2.6	5.0	168.1
증감률	전년 대비	-16.3	-10.3	-7.2
	평년 대비	6.2	-20.5	-6.4

자료: 농업관측본부 9월 5일 기준 전망치

■ 단감 도매가격(상품)



주: 평년은 2010~14년산 자료 중 최대, 최소 제외한 평균

자료: 서울시농수산식품공사

※ 생산량과 출하량 전망치는 향후 기상여건과 생육상황 등에 따라 변동될 수 있음.

생산

생산량 전년 대비 7% 감소 전망

- 2016년산 단감 생산량은 최근 가격불안정 및 노동력 부족으로 인한 재배면적 감소폭이 커 전년보다 7% 감소한 16만 1천 톤으로 전망된다.

출하

추석 1주 전 출하량 전년보다 16% 감소 전망

- 추석 1주 전(9.8~14) 출하량은 2,800톤으로 전년보다 16% 감소할 것으로 전망된다.
- 이는 올해 추석이 전년보다 빨라 태추·상서 등 다양한 품종의 출하가 어려운데다 생산량도 전년보다 적을 것으로 예상되기 때문이다.

가격

추석 1주 전 단감 가격 전년보다 높을 듯

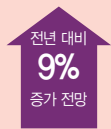
- 추석 1주 전 서촌조생 평균 도매가격(가락시장)은 출하량 감소로 전년 성수기(3만원)보다 높은 상품 10kg 상자에 3만 8천~4만 2천원으로 전망된다.
- 다만, 폭염으로 품질이 좋지 않은 물량이 전년보다 많을 것으로 조사되어, 등급 간 가격차이는 전년보다 클 것으로 예상된다.

■ 추석 서촌조생 도매가격 동향

단위: 원/상품 10kg

	2015	2014	2013	2012
추석 1주 전	30,471	43,147	61,672	29,348

자료: 서울시농수산식품공사(가락시장 기준)



출하 9월 하우스온주 출하량 전년보다 3% 증가 전망

- 9월 하우스온주 출하량은 전년보다 3% 증가할 것으로 예상된다. 이는 8월에 출하가 예정되었던 물량 중 일부가 폭염으로 착색이 늦어져 9월로 출하시기가 미뤄졌기 때문이다.
- 10월 이후 출하량은 생산량 증가로 전년보다 2% 증가할 것으로 전망된다.

가격 9월 하우스온주 가격 전년보다 높을 듯

- 9월 하우스온주 평균 도매가격은 출하량이 증가함에도 불구하고 품질이 좋아 전년(4,400원)보다 높은 kg당 4,500~5,000원으로 전망된다.

노지생산 노지온주 생산량 전년 대비 9% 증가 전망

- 올해 노지온주 생산량은 전년보다 9% 증가한 56만 4천 톤 수준으로 전망된다. 이는 재배면적이 전년보다 1% 감소하였으나, 착과수가 전년보다 많았기 때문이다.
- 생산량 전망치가 전월보다 4%p 감소한 것은 8월 강우량이 적어 과실의 크기가 작은 것으로 파악되었기 때문이다.

■ 하우스온주 월별 평균도매가격

단위: 원/kg

	5월	6월	7월	8월	9월	10월
2016년	7,913	6,504	5,130	5,485	(5,637)	
2015년	7,169	5,701	4,616	4,600	4,446	2,726
2014년	8,223	6,213	4,706	4,215	4,012	2,533
2013년	7,976	6,508	5,533	5,621	5,296	3,209
평년	7,751	6,174	4,820	4,287	4,371	3,119

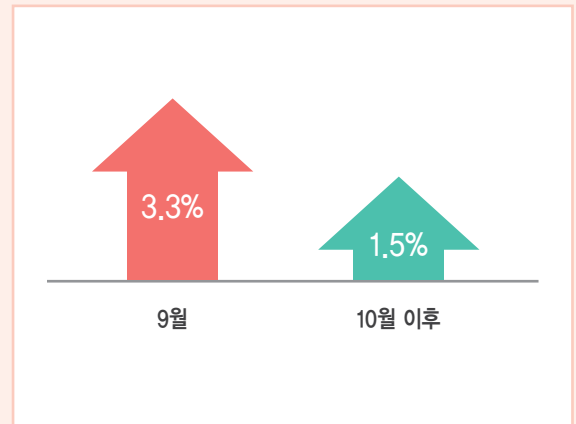
주: 1) 전국 9개 공영도매시장 평균경락가격임.

2) 평년은 2011~15년 월별 가격 중 최대, 최소 제외한 평균

3) ()는 1~5일까지 평균가격

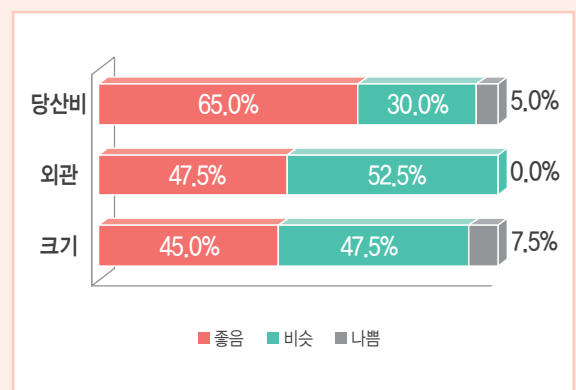
자료: 제주특별자치도 감귤출하연합회

■ 하우스온주 출하량 전망(전년 대비)



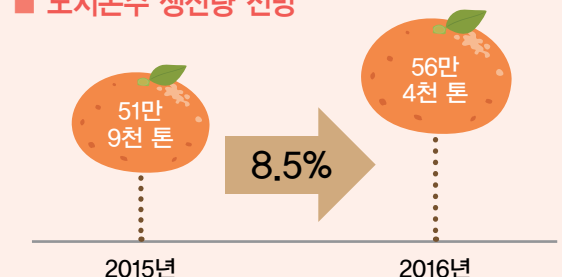
자료: 농업관측본부 9월 5일 기준 전망치

■ 9월 하우스온주 품질(전년 대비)



자료: 농업관측본부 9월 5일 농가 및 모니터 조사치

■ 노지온주 생산량 전망



자료: 농업관측본부 9월 5일 기준 전망치

※ 생산량과 출하량 전망치는 향후 기상여건과 생육상황 등에 따라 변동될 수 있음.

포도

전년 대비

12%

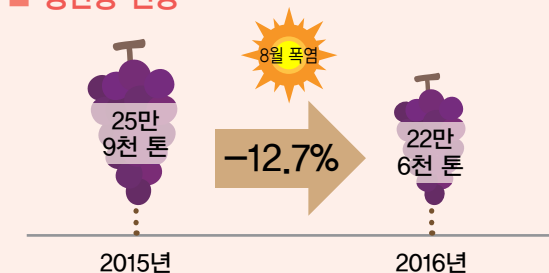
감소 전망

전년 대비

10%

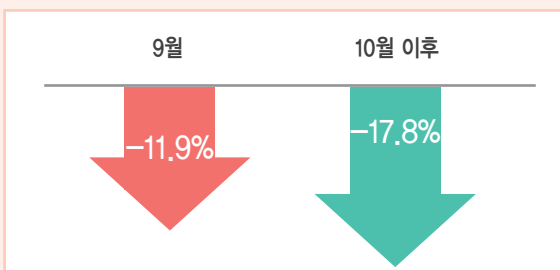
내외 상승 전망

■ 생산량 전망



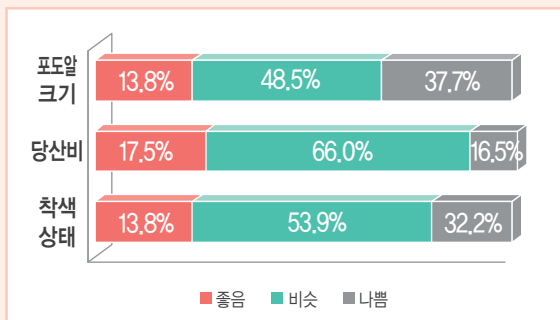
자료: 농업관측본부 9월 5일 기준 전망치

■ 출하량 전망



자료: 농업관측본부 9월 5일 기준 전망치

■ 9월 포도 품질(전년 대비)



자료: 농업관측본부 9월 5일 농가 및 모니터 조사치

※ 생산량과 출하량 전망치는 향후 기상여건과 생육상황 등에 따라 변동될 수 있음.

■ 포도 폐업신청 현황

• 2016년 시설·노지포도 FTA폐업지원금을 신청한 농가가 상당수인 것으로 파악됨에 따라 올해에 이어 내년에도 포도 재배면적이 큰 폭으로 감소할 전망이다.

생산 생산량 전년 대비 13% 감소 전망

- 포도 생산량은 재배면적 감소와 8월 폭염으로 단수도 줄어 전년보다 13% 적은 22만 6천 톤으로 전망된다. 이는 생육이 상당히 양호했던 전월 조사치보다 7%p(1만 8천 톤) 감소한 것이다.

출하 9월 출하량 전년보다 12% 감소 전망

- 9월 포도 출하량은 생산량 감소로 전년보다 12% 적고, 10월 이후에도 18% 감소할 것으로 전망된다.
- 9월에 출하될 포도는 8월 주·야간 고온으로 인해 포도 알 크기가 전년보다 작고, 착색상태도 불량하여 붉은 과가 많은 등 품질이 좋지 않을 것으로 예상된다.

가격 9월 포도 가격 전년보다 높을 전망

- 9월 포도 평균 도매가격(가락시장)은 출하량 감소로 전년보다 높을 것으로 전망된다.
- 캠벨얼리 도매가격은 전년(1만 2천원)보다 높은 상품 5kg 상자에 1만 2,500~1만 4,500원, 거봉은 상품 2kg 상자에 전년(7,900원)보다 높은 8천~9천원으로 전망된다.

■ 포도 월별 도매가격

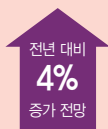
단위: 원/5kg

		거봉(2kg)		캠벨얼리		MBA
		8월	9월	8월	9월	9월
2016년	상품	8,017	(8,037)	14,347	(12,751)	
	중품	6,620	(6,383)	8,943	(9,691)	
2015년	상품	7,743	7,892	13,945	12,167	12,385
	중품	6,737	5,729	9,193	9,398	10,722
평년	상품	10,081	9,179	15,731	14,341	14,205
	중품	9,610	7,015	10,893	11,400	12,252

주: 1) 평년은 2011~15년 가격 중 최대, 최소 제외한 평균

2) ()는 1~6일까지 평균가격

자료: 서울시농수산식품공사(가락시장 기준)



생산

생산량 전년보다 9% 증가 전망

- 올해 복숭아 생산량은 재배면적이 크게 늘어 전년보다 9% 증가한 26만 톤으로 전망된다.
- 천도계 복숭아는 생육이 매우 양호하여 전년보다 18% 증가할 것으로 전망된다. 유모계 생산량은 재배면적 증가로 전년보다 7% 증가할 것으로 추정된다.
- 숙기별로는 조생종 생산량이 전년보다 16%, 중·만생종은 각각 6%, 7% 증가할 것으로 전망된다.

출하

9월 이후 출하량 전년보다 증가 전망

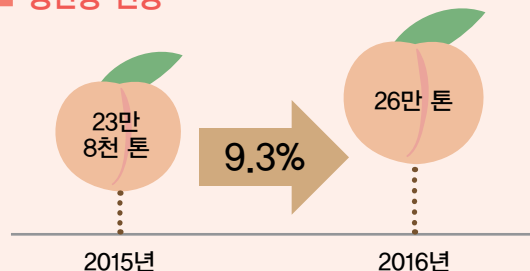
- 9월 이후 복숭아 출하량은 생산량 증가로 전년보다 4% 많을 것으로 전망된다. 조·중생종은 출하시기가 전년보다 빨랐으나, 만생종은 전년과 비슷할 것으로 보인다.
- 9월에 출하될 유모계 복숭아 품질은 당도 및 색택이 전년보다 좋고, 크기도 비슷하여 양호할 것으로 예상된다.

가격

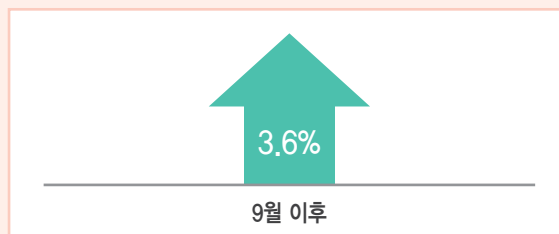
9월 장호원황도 가격 전년보다 높을 전망

- 9월 장호원황도(유모계) 도매가격은 전년(2만 4천원)보다 높은 상품 4.5kg 상자에 2만 4천~2만 6천원으로 전망된다.
- 추석 전까지 가격은 출하량이 전년보다 적어 높게 형성될 것으로 보이나, 추석 이후 출하량이 많아지면서 전년보다 하락할 것으로 예상된다.

■ 생산량 전망

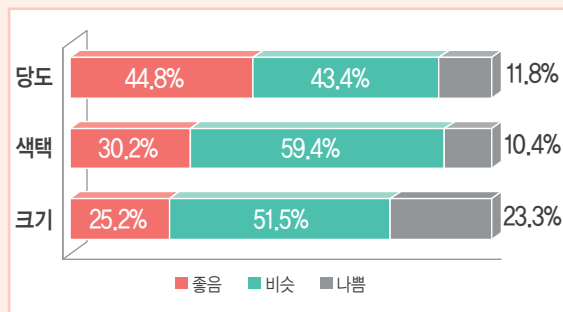


■ 출하량 전망(전년 대비)



자료: 농업관측본부 9월 5일 기준 전망치

■ 유모계 복숭아 품질(전년 대비)



자료: 농업관측본부 9월 5일 농가 및 모니터 조사치

■ 유모계 복숭아 도매가격

단위: 원/4.5kg

		7월	8월	9월
		백도	천중도	장호원 황도
2016년	상품	17,286	20,157	(30,442)
	중품	11,557	15,181	(19,625)
2015년	상품	18,185	18,963	23,520
	중품	12,362	14,341	15,051
평년	상품	19,603	21,717	24,325
	중품	13,330	14,836	16,287

주: 1) 평년은 2011~15년 가격 중 최대, 최소 제외한 평균

2) ()는 1~6일까지 평균가격

자료: 서울시농수산식품공사(가락시장 기준)

추석 전망

추석 전 1주간 사과·배 가격 전년보다 낮고, 단감은 높을 전망

- 추석 1주 전 사과 홍로 도매가격은 출하량이 집중되어 전년보다 낮은 2만 6천~2만 8천원/5kg 전망
- 추석 1주 전 배 신고 가격은 출하량이 집중되어 전년보다 낮은 2만 4천~2만 6천원/7.5kg 전망
- 단감 서촌조생 가격은 출하량 감소로 전년보다 높은 3만 8천~4만 2천원/10kg 전망

추석 이후

사과·배 제외한 과일 가격 전년보다 높을 전망

- 추석 이후 9~10월 사과 가격은 중생종 사과 출하량이 많아 크게 하락 전망
- 추석 이후 9~10월 배 가격은 출하량 증가로 전년보다 낮을 전망
- 추석 이후 9~10월 단감 가격은 출하량 감소로 전년보다 높을 전망
- 9월 포도 가격은 출하량 감소로 전년보다 10% 내외 높을 전망
- 9월 복숭아 가격은 출하량 많지만 추석 전 높게 형성된 가격으로 인해 전년보다 높을 전망
- 9월 감귤(하우스) 가격은 출하량 증가하지만 품질이 좋아 전년보다 높을 전망

농업관측정보는 표본조사와 수급분석모형을 이용한 전망자료이므로 통계청의 통계자료와 차이가 있을 수 있습니다.

이「농업관측(과일)」은 농림축산식품부 지원으로 한국농촌경제연구원 농업관측본부가 농업인들의 재배의향, 작황, 가격 등 각종 통계자료를 수집분석한 후, 농업 및 통계 전문가들에게 자문하여 작성한 것입니다. 과일 관측은 사과, 배, 포도, 감귤, 단감, 복숭아 품목에 대하여 매월 5일에 발표됩니다.

월보 및 속보 관련 정보를 핸드폰 문자(SMS)로 받고자 하시는 분들은 농업관측본부 홈페이지(<http://aglook.krei.re.kr>) 또는 담당자(061-820-2285)에게 연락바랍니다.

2016년
10월호 예고

예정일자:
2016년 10월 5일

인터넷 홈페이지  <http://www.krei.re.kr>
<http://www.mafra.go.kr>

☎ 061) 820-2362 | FAX: 061) 820-2410

☎ 044) 201-2252 | FAX: 044) 868-0132

담당자: 박미성(총괄), 신유선(사과, 복숭아, 수입과일), 이미숙(배, 포도), 박한울(감귤, 단감), 김수빈(그래픽)

감 수: 송미령(농업관측본부장), 김성우(원예실장)