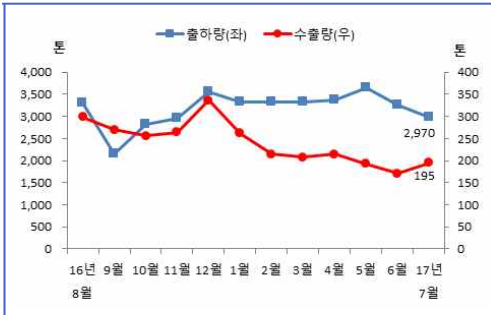




## 1. 어류

### | 광어 |



#### ■ 7월 출하량, 양성에 집중해 6월보다 적은 2,970톤

- 7월 출하량은 6월보다 9.1% 감소한 2,970톤이었음. 이는 주 출하지역인 제주에서 가을철 출하를 대비해 생산자들이 양성에 집중했기 때문임
- 8월에는 내수 및 수출 수요 증가로 7월보다 많은 3,300톤으로 전망됨

#### ■ 7월 수출량, 일본의 활광어 공급 감소로 6월보다 많은 195톤

- 7월 수출량은 6월 대비 14.0% 증가한 195톤이었음. 이는 일본의 자 연산 활광어 공급이 줄어 한국산 수요가 늘었기 때문임
- 8월은 일본의 활광어 생산이 적을 것으로 보여 6월보다 많을 것으 로 전망됨

#### ■ 7월 산지가격, 제주산 보험세 완도산 하락

- 7월 활광어 산지가격은 출하의향이 낮았던 제주지역은 수요도 함께 줄면서 보험세를 보였고, 상대적으로 출하의향이 높았던 완도지역은 공급이 큰 폭으로 늘었으나 매수세도 많아 소폭 하락하는데 그쳤음

#### ■ 7월 도매가격, 수요 감소에도 출하 적어 보험세

- 7월 도매가격은 활어 수요 감소에도 불구하고 산지 공급 물량이 적 어 6월 대비 보험세를 보였음
- 8월에 공급이 늘겠으나, 휴가철을 맞아 수요가 더욱 크게 증가할 것 으로 보여, 7월 대비 소폭 상승한 14,900~15,500원으로 전망됨



### | 우럭 |



#### ■ 7월 출하량, 장마철로 인해 6월보다 감소한 1,610톤

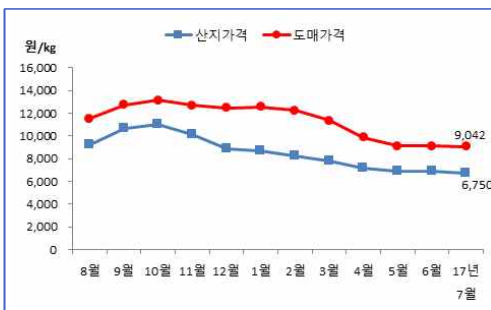
- 7월 출하량은 6월보다 8.5% 감소한 1,610톤이었음. 이는 장마철로 양성에 집중하는 어가들이 증가했기 때문임
- 8월은 적조 및 고수온 우려로 대부분 어가들이 양성에 집중할 것으 로 보여 7월보다 소폭 감소한 1,500톤으로 전망됨. 그러나 휴가철 수요로 인해 전체 감소폭은 크지 않을 것으로 예상됨

#### ■ 7월 산지가격, 수요 감소로 2% 하락

- 7월 통영 산지가격은 공급 감소에도 불구하고 수요가 줄면서 6월보 다 2.2% 하락한 kg당 6,750원임
- 반면, 여수와 완도는 통영에 비해 상대적으로 출하가능물량이 적어 보험세를 보였음

#### ■ 7월 도매가격, 6월보다 소폭 하락

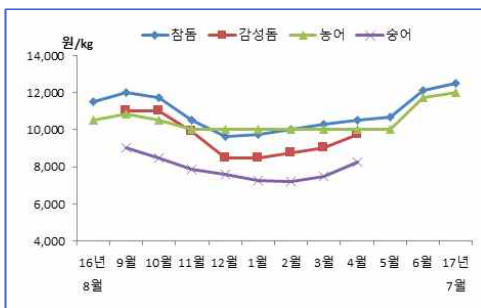
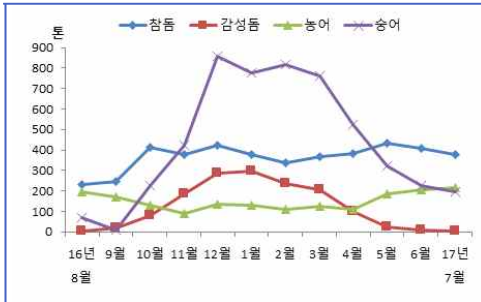
- 7월 도매가격은 6월보다 0.2% 하락한 kg당 9,042원이었음
- 8월은 전체 공급이 감소할 것으로 보이지만 도심 지역의 경우 휴가 철 수요 또한 줄어듦 것으로 예상되어 도매가격은 7월과 비슷한 kg 당 8,800~ 9,400원으로 전망됨





## 1. 어류

### [참돔 · 감성돔 · 농어 · 송어]



#### 7월 출하량, 6월 대비 농어 증가, 돔류 송어 감소

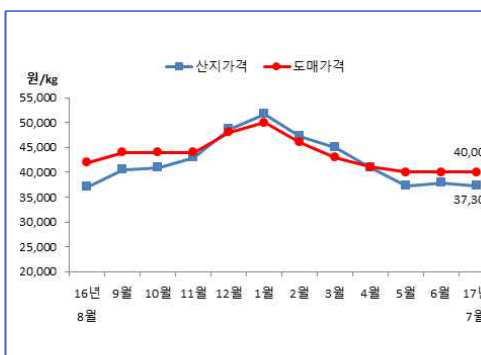
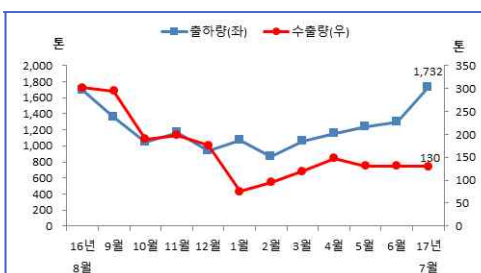
- 7월 농어는 여름철 출하 증가시기로 출하가 늘었음. 반면 참돔은 장마철 출하의향이 줄었고, 송어는 계절적 수요 감소, 감성돔은 비수기에 접어들면서 세 어종 모두 출하가 줄었음
- 8월 참돔·농어는 휴가철 수요 증가로 출하량이 늘어날 것으로 전망되지만, 감성돔·송어는 비수기에 접어들면서 줄어들 것으로 전망됨

#### 7월 산지가격, 참돔·농어·송어 상승

- 7월 참돔 산지가격은 공급 감소로 통영산과 여수산이 각각 3.1%, 1.1% 상승했고, 농어는 계절적 수요 증가시기를 맞아 2.1% 상승. 송어는 하동에서 600g 미만 크기가 kg당 8,500에 거래되었고, 감성돔은 출하가 거의 없어 산지가격이 형성되지 않았음
- 8월 농어는 수요가 크게 늘면서 산지가격이 7월보다 상승할 것으로 전망됨. 참돔은 수요 증가와 함께 공급도 늘고, 송어는 수요와 공급이 함께 줄면서 두 어종 모두 보합세로 전망되며, 감성돔은 출하가 거의 없어 위판가격 형성되지 않을 전망임

## 2. 패류

### [전복]



#### 7월 출하량, 6월보다 31% 증가한 1,732톤

- 7월 전복 출하량은 6월보다 31.4% 증가한 1,732톤이었음. 이는 여름철 보양식 전복 수요와 함께 고수온기 전복 폐사를 피하기 위한 생산자들의 출하 의향이 높았기 때문임
- 8월에는 말복 이후 여름철 보양식 수요가 감소하고 7월 대비 크게 감소한 1,400여톤 전망됨

#### 7월 활전복 수출량, 6월과 비슷한 130톤

- 7월 활전복 수출량은 6월과 비슷한 130.3톤이었음
- 8월에는 일본의 명절로 인해 한국산 전복 수요가 늘어 7월보다 증가할 것으로 전망됨

#### 7월 활전복 산지가격, 크기에 따라 다소 차이를 보였음

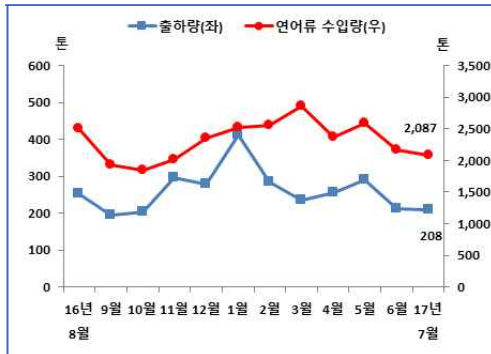
- 7월 산지가격은 큰 크기는 하락했으나 작은 크기는 소폭 상승했음. 이는 중간 및 작은 크기들의 여름철 보양식용 수요가 많았기 때문임
- 8월에는 출하 가능한 양성물량이 많은 가운데, 말복 이후 보양식 수요 감소로 7월 대비 약보합세인 36,000~38,000원으로 전망됨



## 3. 내수면



### [송어]



#### 7월 출하량, 출하가능물량 적어 6월보다 2% 감소

- 7월 출하량은 208톤으로 6월보다 2.3% 감소했음. 이는 출하가능물량이 여전히 적은 가운데, 장마로 인해 출하여건 또한 좋지 못했기 때문임
- 8월은 본격 휴가철이나 800g 이상 출하가능물량 적어 소폭 증가 전망됨

#### 7월 연어류 수입량, 6월 대비 10% 증가

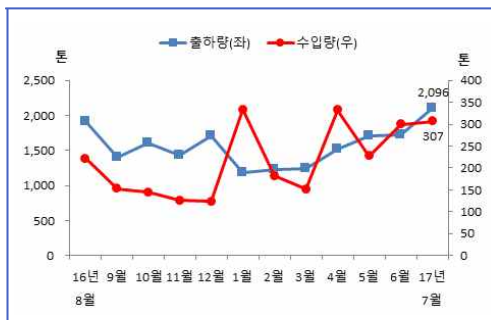
- 5월 연어류 수입량은 2,087톤으로 6월보다 4.0% 감소했음. 제품별로 신선냉장은 1,245톤으로 가장 많았고, 냉동류는 575톤이었음
- 한편 냉동송어는 1월 이후 처음으로 수입되었으나 그 양은 미미했음



#### 7월 산지가격, 가격 강세 이어지면서 kg당 9,511원

- 7월 산지가격은 휴가철 수요가 있었음에도 6월과 같은 kg당 9,511원이었음. 이는 가격의 안정화를 위한 생산자들의 노력이 다소 작음했기 때문임
- 8월에는 본격적인 휴가철을 맞아 수요 증가할 것이나, 가격이 예년 대비 높은 수준이어서 7월보다 소폭 상승에 그칠 것으로 전망됨

### [뱀장어]

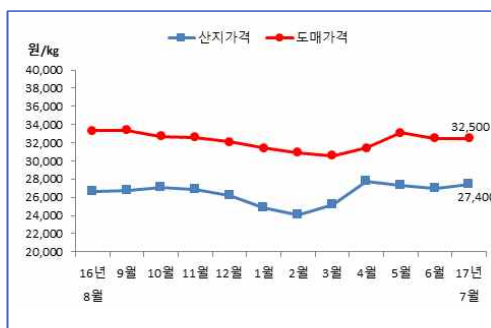


#### 7월 출하량, 보양식 및 휴가철 수요 늘어 6월보다 21% 증가

- 7월 뱀장어 출하량은 보양식 및 휴가철 수요에 대비하여 어가들이 출하를 늘려 6월보다 21.4% 증가한 2,096톤이었음
- 8월 출하량은 여름 성수기로 생산자들이 출하의향이 높아 7월보다 증가할 것으로 전망됨

#### 7월 수입량, 6월 대비 소폭 증가한 307톤

- 7월 뱀장어 수입량은 6월에 비해 2.3% 증가했으나, 작년 대비 7.1% 감소한 307톤이었음
- 할뱀장어 수입량은 6월보다 39.2% 감소한 34톤이었음



#### 7월 산지가격, 대부분 크기에서 6월보다 소폭 상승

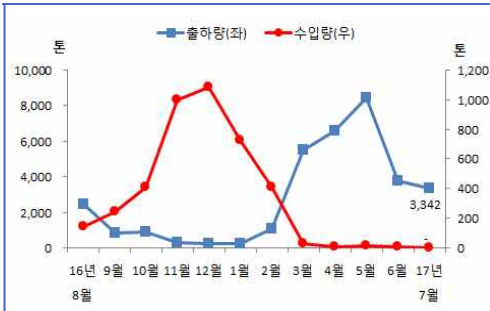
- 7월 산지가격은 보양식 수요로 6월 대비 소폭 상승한 kg당 27,400원이었음
- 8월에는 공급량 증가에도 불구하고 보양식 수요로 7월 대비 소폭 상승할 것으로 전망됨



## 4. 멍게



### 멍게

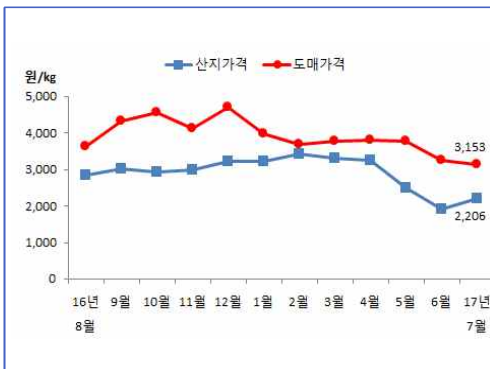


#### 7월 멍게 수출, 강원지역 작년보다 많으나 경북은 적어

- 7월 수출량은 3,342톤으로 작년 동월 대비 11.6% 많았음
- 지역별로 보면 경북지역은 작년보다 수출량이 적었으나, 강원지역은 두 배 이상 증가했음. 이는 경북의 멍게 성장 및 비만도가 좋지 않아 상대적으로 강원도에 출하가 집중되었기 때문임
- 8월 수출량은 경북 및 강원지역 잔여시설량이 많아 작년 동월 대비 증가할 것으로 전망됨

#### 7월 멍게 수입량, 수입 실적 없어

- 7월에는 국내산의 원활한 출하로 산지가격이 낮게 형성되면서 멍게 수입이 이루어지지 않았음
- 8월에도 작년보다 산지가격이 낮게 형성될 것으로 보여 멍게 수입량은 작년보다 적을 것으로 전망됨



#### 7월 산지가격, 경남 작년 대비 높으나 동해안은 낮아

- 7월 산지가격은 kg당 2,206원으로 경남지역은 작년 동월 대비 10.0% 높았으나, 경북 및 강원지역은 각각 6.6%, 1.9% 낮게 형성되었음
- 8월 멍게 산지가격은 출하가 늘면서 작년 동월 대비 낮게 형성될 것으로 전망됨