

www.foc.re.kr

명게

2017년 8 월

전망 8월 출하량 작년 동월 대비 증가, 산지가격 낮은 수준 전망





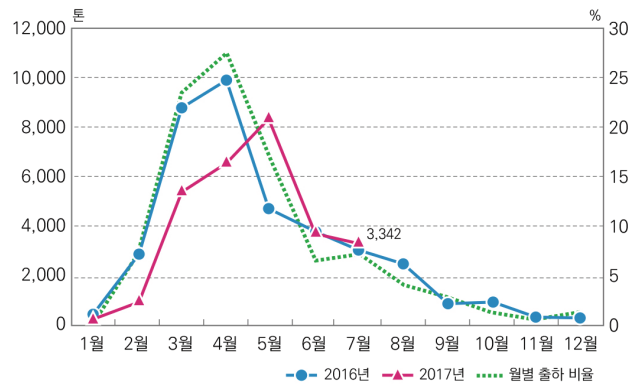
생 산 동 향

※ 양식산 멍게는 활멍게와 알멍게로 유통되고 있으나, 본 월보에서는 활멍게를 기준으로 환산하여 적용함

7월 멍게 출하량, 강원지역 작년보다 많으나 경북은 적어

- 7월 멍게 출하량은 작년 동월 대비 11.6% 많은 3,342톤이었음
- 지역별로 살펴보면 경북지역 출하량은 404톤으로 작년보다 적었으나, 강원지역은 두 배 이상 증가한 2,825톤이었음
- 이는 경북지역의 멍게 성장 및 비만도가 좋지 않아 상대적으로 강원지역에 출하가 집중되었기 때문임
- 한편 7월까지 누적 출하량은 작년 동기간 대비 13.0% 적은 2만 9,004톤이었음

〈 멍게 생산량 추이 〉



주 : 월별 출하 비율은 통계청의 최근 5년 월별 평균 출하량 비율임
* 당 센터 추정치

지역별 멍게 생산 동향

(단위 : 톤, %)

구 분	2016년		2017년			증감률	
	7월	누계	6월	7월	누계	전월	작년 동월
전 국	2,994	33,321	3,771	3,342	29,004	-11.4	11.6
경 남	14	26,005	3,010	113	23,525	-96.2	685.1
경 북	1,823	3,127	429	404	1,137	-5.9	-77.9
강 원	1,156	4,189	332	2,825	4,343	752.1	144.3

* 당 센터 추정치

7월 말 잔여시설량, 작년 동월 대비 11% 많은 36만 봉

- 7월 말 멍게 잔여시설량은 작년보다 10.8% 많은 36만 봉*이었음
- 지역별로 보면 경북지역의 잔여시설량은 12만 4천 봉으로 잔여시설률이 63.1%였으며, 강원지역은 9만 1천 봉으로 잔여시설률이 55.6%였음
- 한편 경남지역의 잔여시설률은 11.8%로 대부분이 어미멍게용임

* 봉 : 수하연을 세는 단위로서 멍게 종자가 부착된 팍사를 감은 5~6m 길이의 양성줄

멍게 잔여시설량 현황			(단위 : 천 봉, %)			
구 분	2017년 초기시설량(A)	7월 채취량	잔여시설량		잔여시설률	
			2016년	2017년(B)	2016년	2017년(B/A)
전 국	1,593	54	325	360	21.4	22.6
경 남	1,233	5	139	145	11.6	11.8
경 북	197	18	120	124	66.0	63.1
강 원	164	32	66	91	48.0	55.6

* 당 센터 추정치

7월 멍게 양성상태, 경북 부진하나 강원은 양호

- 7월 멍게 양성상태는 지역별로 상이했는데, 경북지역은 작년 및 평년에 비해 부진했으나 강원지역은 양호했음
- 지역별로 살펴보면 경북 울진의 멍게 양성상태는 작년과 비슷했으나, 영덕은 냉수대 발생으로 성장이 부진했고 폐사도 발생했음
- 반면 강원지역은 적합한 수온형성으로 작년 및 평년에 비해 성장과 비만도가 양호했음

멍게 양성상태										
구 분		작년 대비				평년 대비				비고
		성장	비만도	폐사	병해	성장	비만도	폐사	병해	
경북	영덕	△	△	▼	△	△	△	▼	△	냉수대 발생
	울진	△	△	△	△	△	△	△	△	
강원	강원	○	○	△	△	○	△	△	△	-

주 : ◎ 좋음, ○ 약간 좋음, △ 비슷, ▼ 약간 나쁨, × 나쁨

* 당 센터 조사결과

경북 및 강원지역 종묘 구입량, 작년보다 다소 늘어

- 경북 및 강원지역에서 멍게 종묘를 직접 구입하여 양식하는 어가의 2017년 종묘 구입량은 어가당 평균 800섞으로, 작년(770섞)에 비해 다소 늘었음
- 종묘는 대부분 통영산으로, 주구매시기는 경북이 5~6월, 강원은 1~2월이었음. 추가 종묘 구매는 10월 이후에 이루어질 것으로 예상됨
- 한편 강원지역에서 경남지역 생산자의 종묘를 위탁양성*하는 어가의 경우, 추후 분배받는 종묘의 양이 어가당 평균 1,600섞 정도인 것으로 조사되었음

* 경남지역 일부 어가에서는 여름철 고수온으로 인한 대량폐사를 우려하여 멍게 종자를 수온이 낮은 강원지역으로 보내 양성시킨 후, 본양성 전에 경남으로 다시 가져옴. 이 때 경남지역에서는 '위탁수수료' 명목으로 멍게 종자 중 30% 정도를 남겨두고 가져감

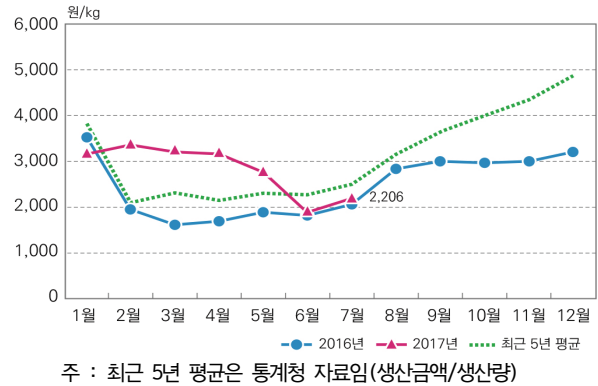


가 격 동 향

7월 멍게 산지가격, 경남은 작년 대비 높으나 동해안은 낮아

- 7월 멍게 산지가격은 kg당 2,206원으로 작년 동월 대비 4.8% 높았음
- 지역별로 보면 경남지역의 산지가격은 작년 동월 대비 10.0% 높았으나, 경북 및 강원 지역은 작년보다 각각 6.6%, 1.9% 낮게 형성되었음
- 한편 전월에 비해서는 경남지역 출하가 줄면서 산지가격이 14.3% 상승했음

〈 멍게 산지가격 추이 〉



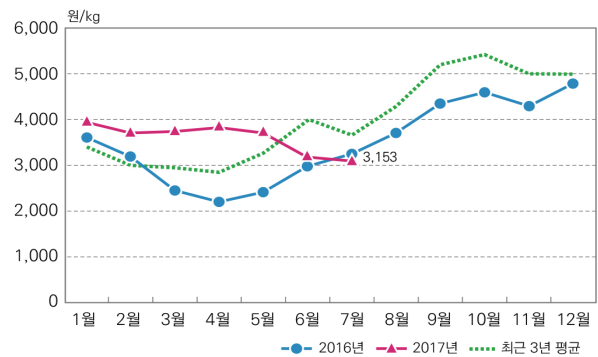
지역별 멍게 산지가격 동향				(단위 : 원/kg, %)	
구 분	2016년	2017년		등락률	
	7월	6월	7월	전월	작년 동월
전 국	2,106	1,931	2,206	14.3	4.8
경 남	2,000	1,879	2,200	17.1	10.0
경 북	1,984	1,988	1,853	-6.8	-6.6
강 원	2,300	2,320	2,257	-2.7	-1.9

주 : 전국 산지가격은 지역별 출하량을 기준으로 가중평균한 것임 * 당 센터 추정치

7월 활멍게 도매가격, 작년 동월 및 전월 대비 낮은 수준

- 7월 노량진시장의 활멍게 도매가격은 kg당 3,153원으로 작년 동월 대비 1.9% 낮게 형성되었음
- 전월에 비해서도 동해안 멍게의 시장 공급량이 늘면서 3.3% 하락했음

〈 활멍게 도매가격 추이 〉



멍게 도매가격 동향				(단위 : 원/kg, %)	
구 분	2016년	2017년		등락률	
	7월	6월	7월	전월	작년 동월
노량진수산물시장	3,213	3,261	3,153	-3.3	-1.9

주 : 평균 경락가격이며, 2017년 7월은 잠정치임
자료 : 노량진수산물시장



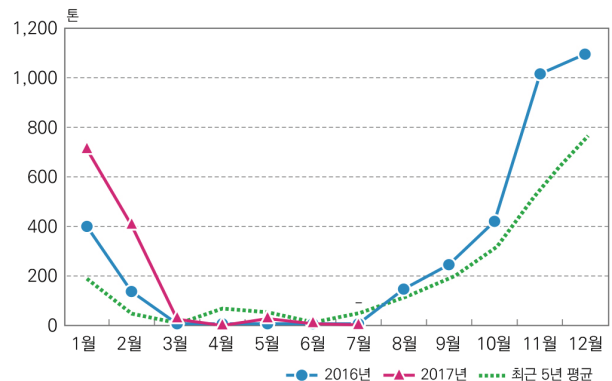
수출입동향

7월 멍게 수입, 국내산 출하 증가로 실적 없어

- 7월 멍게 수입은 작년 동월과 마찬가지로 이루어지지 않았음
- 이는 동해안 멍게 생산이 원활하게 이루어지면서 국내산 멍게 가격이 예년보다 낮게 형성되고 있기 때문임
- 7월까지 멍게 누적 수입량은 1,192톤으로 작년 동기간보다 두 배 정도 많았음

* 관세청 자료에 따르면 7월에 냉동멍게 3.3톤(활멍게 환산물량)이 수입된 것으로 기록되었으나, 원산지가 한국으로 멍게 수입량에 서는 제외함

〈 멍게 수입량 추이(활멍게 환산물량) 〉



멍게 수입 동향		(단위 : 톤, %)					
구 분	2016년		2017년			증감률	
	7월	누계	6월	7월	누계	전월	작년 동월
합 계	-	539.2	8.8	-	1,191.5	-	-
활 멍 게	-	539.2	8.8	-	1,191.5	-	-
냉 동 멍 게	-	-	-	-	-	-	-

주 : 수율을 적용하여 활멍게 중량으로 환산한 값으로, 2017년 7월은 잠정치임
자료 : 관세청 및 한국무역통계진흥원

- 2017년 멍게 연평균 수입 단가는 kg당 1.6달러로 작년에 비해 25.1% 낮았음

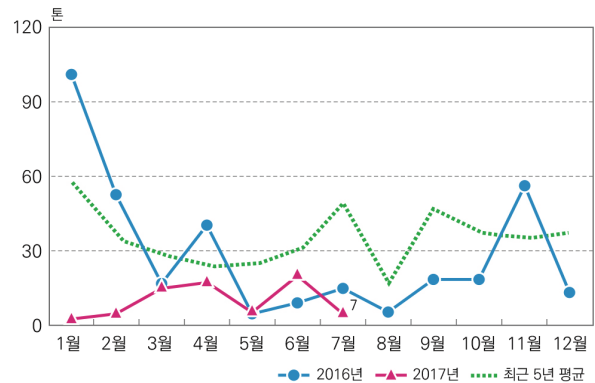
활멍게 수입 단가		(단위 : 달러/kg, 원/kg, %)					
구 분		2016년		2017년			증감률
		7월	연평균	6월	7월	연평균	연평균
활 멍 게	평균	-	2.1 (2,425)	1.6 (1,801)	-	1.6 (1,792)	-25.1 -26.1
	일본산	-	2.5 (2,903)	2.3 (2,601)	-	2.1 (2,423)	-15.2 -16.5
	중국산	-	1.1 (1,228)	0.9 (1,002)	-	1.0 (1,190)	-1.5 -3.1

주 : ()는 원화 환산 가격이며, 해당 월 평균 환율을 적용하여 환산한 것임
자료 : 관세청 및 한국무역통계진흥원

7월 멍게 수출량, 작년 및 전월 대비 적은 수준

- 7월 멍게 수출량은 작년의 절반 수준인 7톤이었음
- 제품별로 보면 활멍게 수출량은 작년과 비슷했으나, 냉동멍게 수출이 크게 줄었음
- 한편 7월까지의 멍게 누적 수출량은 작년 동기기간의 1/3 수준이었으며, 예년에 비해서도 70% 정도 적었음

〈 멍게 수출량 추이(활멍게 환산물량) 〉



멍게 수출 동향		(단위 : 톤, %)					
구 분	2016년		2017년			증감률	
	7월	누계	6월	7월	누계	전월	작년 동월
합 계	14.5	235.2	18.3	6.7	71.9	-63.6	-53.9
활 멍 게	2.5	22.5	3.2	3.0	21.4	-5.3	18.9
냉 동 멍 게	12.0	212.5	15.2	3.7	50.5	-75.7	-69.2

주 : 수율을 적용하여 활멍게 중량으로 환산한 값으로, 2017년 7월은 잠정치임
자료 : 관세청 및 한국무역통계진흥원

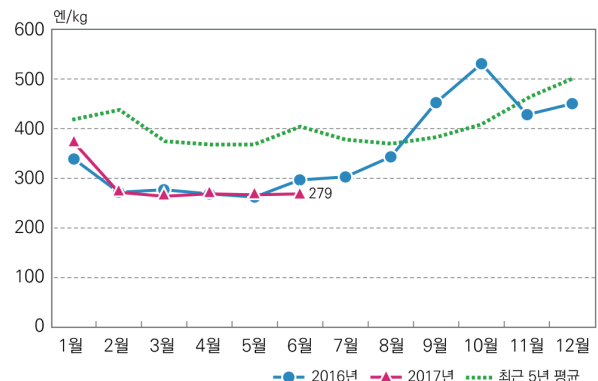


해 외 동 향

6월 일본 멍게 도매가격, 작년 동월 대비 7% 낮은 kg당 279엔

- 6월 일본 츠키지시장의 멍게 도매가격은 kg당 279엔으로 작년 동월 대비 6.7% 낮았음
- 6월 츠키지시장의 멍게 거래물량은 70톤으로 작년보다 8.9% 많았음
- 한편 전월에 비해서는 거래물량이 늘었으나, 도매가격이 10.9% 상승했음

〈 일본 멍게 도매가격 추이 〉



일본 명게 도매가격 동향				(단위 : 톤, 천 엔, 엔/kg, %)	
구 분	2016년	2017년		증감률	
	6월	5월	6월	전월	작년 동월
거 래 물 량	65	64	70	10.9	8.9
금 액	19,358	17,221	19,685	14.3	1.7
단 가	299	271	279	3.1	-6.7

주 : 일본 초키지 중앙도매시장에서 거래되는 명게 기준 단가임

자료 : 도쿄중앙도매시장(東京部中央都賣市場)

해황 및 기상예보

(기간 : 2017년 7월 1일 ~ 9월 10일)

◆ 7월 수온 및 8월 전망(국립수산과학원)

- 7월 남해 수온은 18.2℃로 평년과 비슷했으나, 동해중남부는 19.3~20.4℃로 지역별로 상이했음
- 8월 수온은 남해와 동해 중남부 모두 1~2℃ 내외의 고온상을 보일 것으로 전망됨

구 분	남해		동해	
	7월	8월 전망	7월	8월 전망
수온 분포	18.2℃	23~27℃	19.3~20.4℃	21~26℃
평년 대비	비슷	1~2℃의 고온상	포항 : 0.6℃ 저온상, 주문진 : 1.0℃의 고온상	1~2℃의 고온상

◆ 8~9월 기온 및 강수량 전망(기상청)

- 8월 4주부터 9월 1주까지의 기온은 대체로 평년보다 높을 것으로 전망됨
- 8월 3주부터 4주까지의 강수량은 평년과 비슷할 것으로 예상되며, 9월 1주는 평년과 비슷하거나 많을 것으로 전망됨

구 분		기 온			강수량		
		경남	경북	강원(영동)	경남	경북	강원(영동)
8월	3주	평년(25.5℃)과 비슷 또는 높음	평년(24.8℃)보다 낮음	평년(24.1℃)보다 낮음	평년(66.8mm)과 비슷	평년(59.1mm)과 비슷	평년(64.6mm)과 비슷
	4주	평년(24.7℃)보다 높음	평년(24.0℃)보다 높음	평년(23.2℃)보다 높음	평년(65.1mm)과 비슷	평년(54.6mm)과 비슷	평년(77.6mm)과 비슷
	5주	평년(24.0℃)과 비슷 또는 높음	평년(23.3℃)과 비슷 또는 높음	평년(22.8℃)과 비슷 또는 높음	평년(66.1mm)과 비슷 또는 많음	평년(55.4mm)과 비슷 또는 많음	평년(103.3mm)보다 적음
9월	1주	평년(22.6℃)보다 높음	평년(21.7℃)보다 높음	평년(21.4℃)보다 높음	평년(43.3mm)과 비슷 또는 많음	평년(38.8mm)과 비슷 또는 많음	평년(52.7mm)과 비슷 또는 많음



전 망

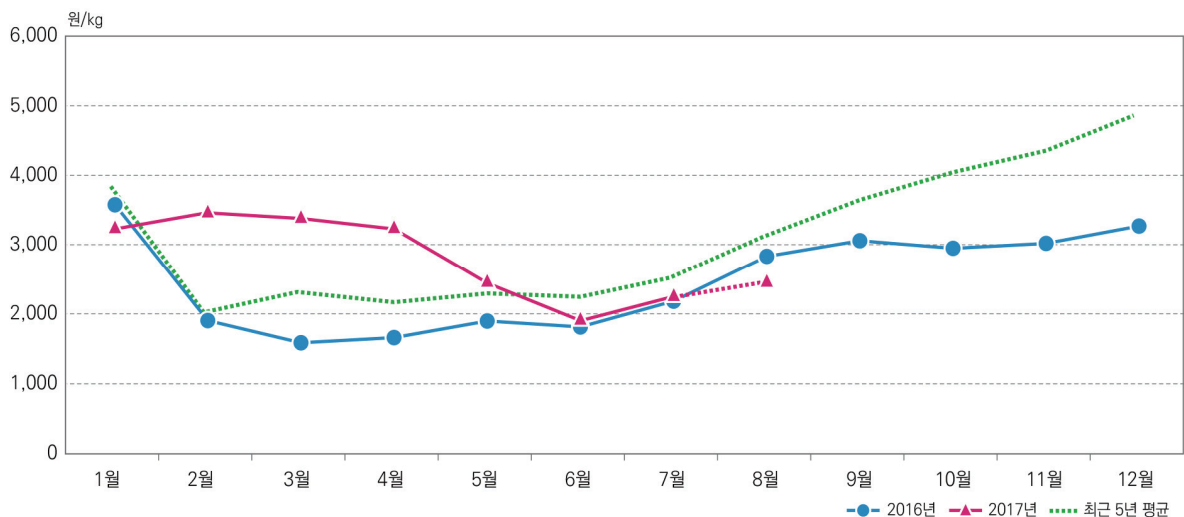
8월 출하량, 경북 및 강원지역 출하가능물량 많아 작년 대비 증가 전망

- 8월 멧게 출하량은 작년 동월(2,446톤)보다 많을 것으로 전망됨
- 이는 경북 및 강원지역의 잔여시설량이 많을 뿐만 아니라, 고수온 폐사에 대한 우려로 출하의향 또한 높기 때문임

8월 산지가격, 작년 동월 대비 낮은 수준 전망

- 8월 멧게 산지가격은 출하가 늘면서 작년 동월(2,848원) 대비 낮게 형성될 것으로 전망됨
- 그러나 전월(2,206원)에 비해서는 본격적인 여름 휴가철을 맞아 수요가 늘면서 산지가격이 소폭 상승할 것으로 예상됨

〈 멧게 산지가격 전망 〉



주 : 2017년 8월은 전망치임

자료 : 2016년 및 2017년 자료는 당 센터 추정치이며, 최근 5년 평균은 통계청 자료임(총 생산금액/총 생산량)

8월 멧게 수입량, 작년보다 적은 수준 전망

- 8월 멧게 수입량은 작년(141톤)보다 적을 것으로 전망됨
- 이는 경북 및 강원지역의 출하가 많아 국내산 멧게 산지가격이 작년보다 낮게 형성될 것으로 예상되기 때문임



수산물측 전망정보는 표본조사 결과 및 전문가 자문을 바탕으로 작성되었으며, 해황 및 수급여건에 따라 달라질 수 있음.
또한 본문의 생산량, 가격 및 수출입량 등은 잠정치임