

www.foc.re.kr

어류

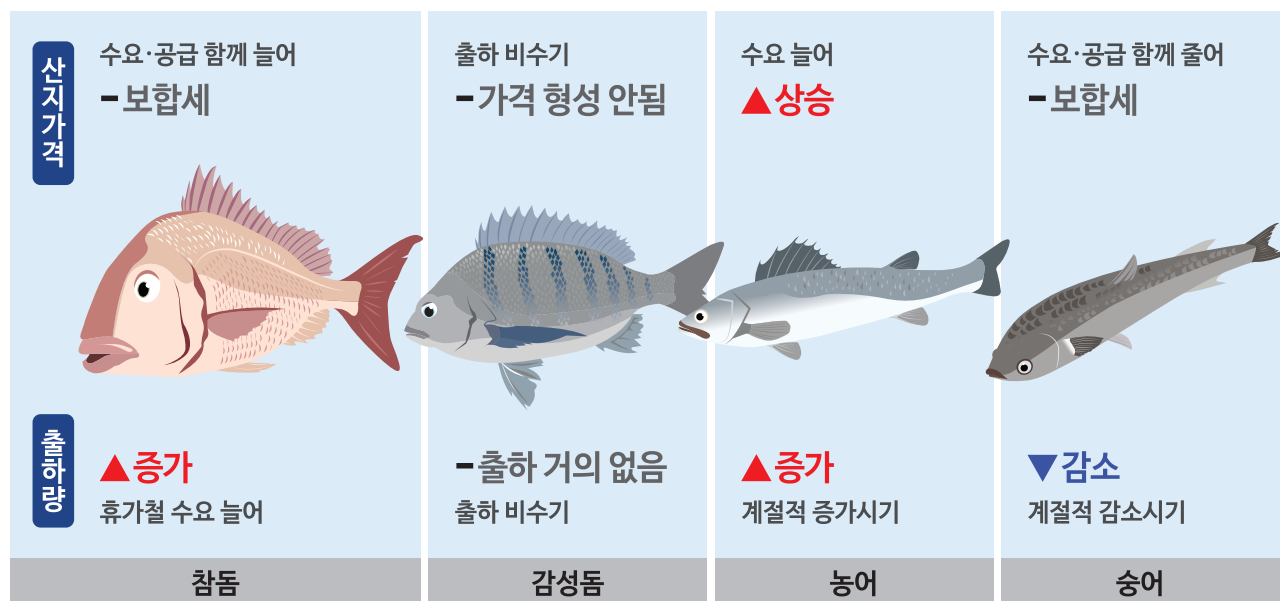
(해상가두리)

2017년
8월

우럭 8월 출하량 소폭 감소, 도매가격 보합세 전망



기타 8월 수요 늘어 참돔·농어 증가, 산지가격 농어 상승, 참돔·숭어 보합세 전망



8월 표본어가 조사기간은 23일(수)~29일(화)입니다. 표본어가 여러분의 참여와 협조를 부탁드립니다.

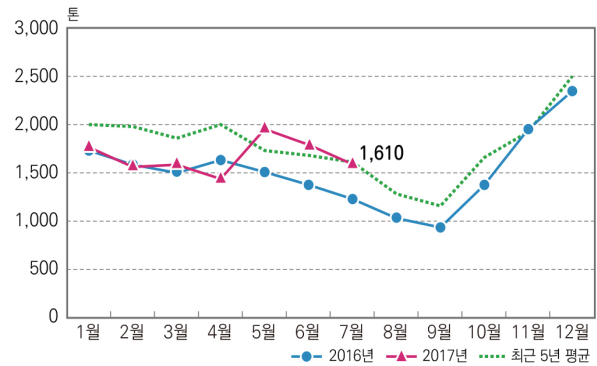


생 산 동 향

7월 출하량, 6월보다 감소한 1,610톤, 양성에 집중하면서 출하 감소

- 7월 우럭 출하량은 1,610톤으로 6월보다 8.5% 감소했음
- 이는 장마철로 양성에 집중하는 어가들이 늘었기 때문임. 그러나 적조 및 고수온 등에 대비한 일부 어가들의 출하의향도 높아 감소폭은 크지 않았음
- 크기별로는 400g 미만 및 500~600g 크기 출하량은 6월보다 각각 32.1%, 53.8% 감소한 반면, 400~500g 및 600g 이상 크기 출하량은 증가했음

〈우럭 출하량 추이〉



주 : 2017년 7월은 잠정치임
* 당 센터 추정치

크기별 우럭 출하 동향		(단위 : 톤, %)							
구 분	2016년		2017년				증감률		
	7월	누계	5월	6월	7월	누계	전월	작년 동월	
합 계	1,213	10,497	1,979	1,760	1,610	11,692	-8.5	32.7	
400g 미만	253	2,197	379	330	224	1,901	-32.1	-11.5	
400~500g	386	3,753	554	565	840	3,950	48.7	117.6	
500~600g	447	3,267	784	654	302	4,328	-53.8	-32.4	
600g 이상	127	1,280	262	211	244	1,493	15.6	92.1	

주 : 2017년 7월은 잠정치임
* 당 센터 추정치

지역별 출하량, 모든 지역에서 감소

- 지역별 출하량을 살펴보면, 모든 지역의 출하량이 6월 대비 감소했음
- 기타지역은 충남 태안을 중심으로 출하량이 크게 줄어 전월 대비 42.4% 감소하여 감소폭이 가장 컸음. 그 다음으로 전남 및 경남지역이 각각 12.6%, 2.0% 줄었음
- 작년 동월 출하량과 비교하면 경남과 전남지역은 많았으나, 기타지역은 적었음

지역별 우럭 출하 동향		(단위 : 톤, %)							
구 분	2016년		2017년				증감률		
	7월	누계	5월	6월	7월	누계	전월	작년 동월	
합 계	1,213	10,497	1,979	1,760	1,610	11,692	-8.5	32.7	
경 남	703	5,190	1,390	1,025	1,005	6,426	-2.0	43.0	
전 남	428	3,749	479	610	533	3,526	-12.6	24.5	
기 타	82	1,558	110	125	72	1,740	-42.4	-12.2	

주 : 2017년 7월은 잠정치임
* 당 센터 추정치

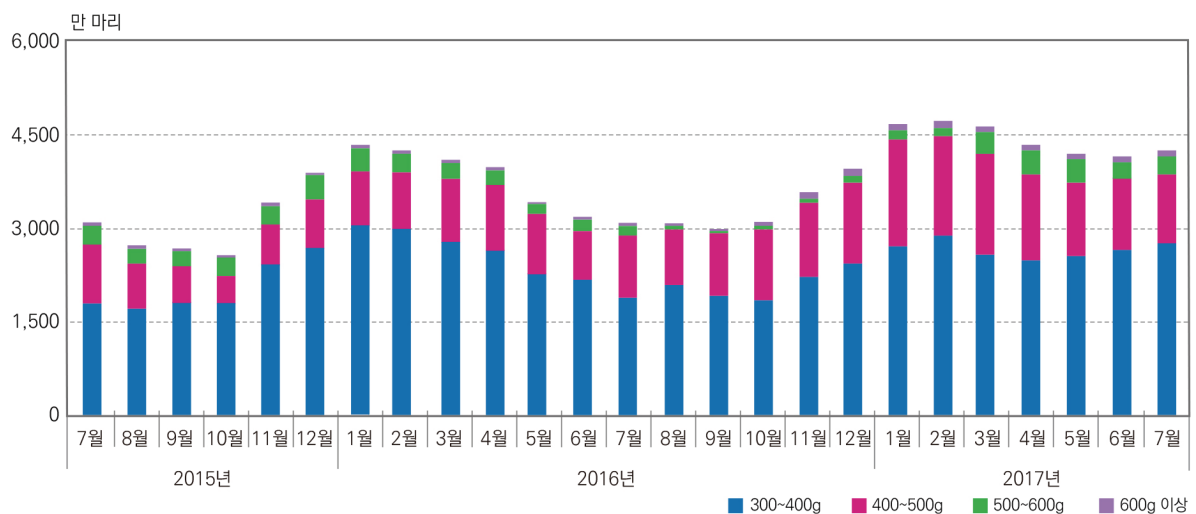
7월 양성물량, 작년 동월보다 증가, 출하가능물량 역시 작년보다 많아

- 7월말 기준 우럭 양성물량은 약 2억 마리로서 6월에 입식이 대부분 종료되면서 전월보다 1.5% 감소했으나, 작년 동월보다는 6.0% 많았음
- 한편 300g 이상 출하가능물량은 약 4,360만 마리로서 6월보다 1.5% 늘었고, 작년 동월에 비해서도 39.4% 많았음

크기별 우럭 양성물량 동향							(단위: 만 마리, %)
구 분	2016년	2017년			증감률		
	7월	5월	6월	7월	전월	작년 동월	
합 계	19,016	20,180	20,469	20,165	-1.5	6.0	
300g 미만	15,889	15,889	16,175	15,805	-2.3	-0.5	
300~400g	1,921	2,458	2,558	2,617	2.3	36.2	
400~500g	1,024	1,375	1,315	1,358	3.3	32.6	
500~600g	134	376	323	310	-4.0	131.3	
600g 이상	48	82	98	75	-23.5	56.3	

주: 2017년 7월은 잠정치임
* 당 센터 추정치

〈우럭 출하가능물량 추이〉



주: 2017년 7월은 잠정치임

올해 치어 입식량, 8,100만 마리로 추정

- 치어 입식량 조사결과, 7월까지의 치어 입식량은 약 8,100만 마리로 추정되었음. 이 양은 작년(8,300만 마리)보다 2.4% 적었고, 예년과 비교해도 6%가량 적은 수준임
- 이에 따라 내년에도 출하가능물량은 예년보다는 다소 적을 것으로 예상됨

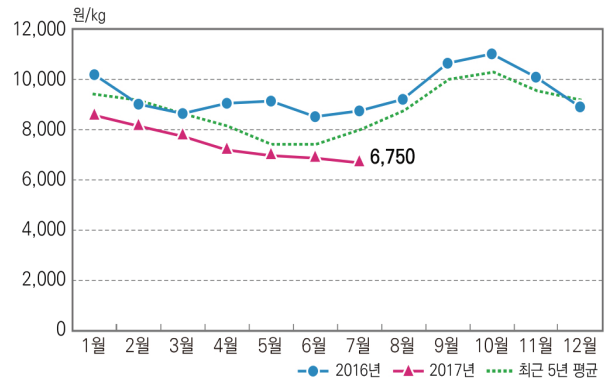


가 격 동 향

7월 산지가격, 통영은 약보합세, 여수·완도는 보합세

- 7월 산지가격은 kg당 6,750원으로 6월보다 2.2% 하락했음(통영 500g 기준)
- 7월에는 공급 감소에도 불구하고 수요가 줄면서 통영지역 대부분 크기의 가격이 6월보다 하락했음
- 반면, 통영에 비해 상대적으로 출하가능물량이 적었던 여수와 완도지역 가격은 6월 대비 보합세를 보였음
- 작년 동월에 비해서는 모든 크기의 가격이 17~28% 낮았음

〈우럭 산지가격 추이〉



주 : 통영 500g 크기의 kg당 가격임
자료 : 서남해수어류양식수협

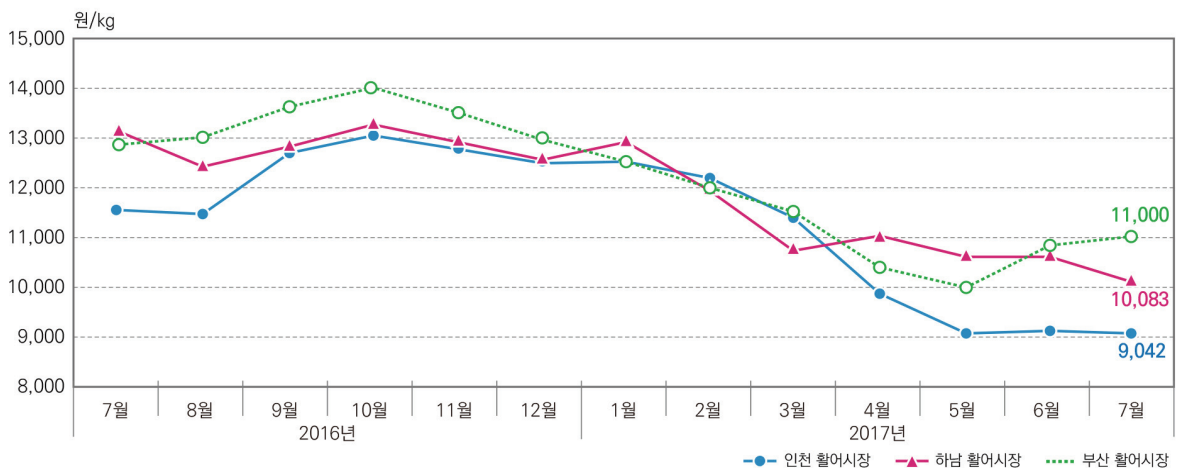
지역별·크기별 우럭 산지가격 동향		(단위 : 원/kg, %)					
구 분		2016년	2017년			등락률	
		7월	5월	6월	7월	전월	작년 동월
통영	300g	6,125	4,560	4,850	4,700	-3.1	-23.3
	400g	7,775	5,720	5,850	5,700	-2.6	-26.7
	500g	8,750	6,960	6,900	6,750	-2.2	-22.9
	600g	9,650	7,800	7,625	7,400	-3.0	-23.3
여수	300g	6,225	4,380	4,500	4,500	0.0	-27.7
	400g	7,900	5,840	6,000	6,000	0.0	-24.1
	500g	8,625	7,000	7,000	7,000	0.0	-18.8
	600g	9,625	8,000	8,000	8,000	0.0	-16.9
완도	300g	-	-	-	-	-	-
	400g	8,500	7,000	6,500	6,500	0.0	-23.5
	500g	9,500	7,500	7,000	7,000	0.0	-26.3
	600g	10,000	8,500	7,625	7,625	0.0	-23.8

주 : 1) 2017년 7월은 잠정치임
2) '-'는 계통판매물량이 없어 가격이 형성되지 못했음을 의미함
자료 : 서남해수어류양식수협, 전남서부어류양식수협

7월 도매가격, 하남과 인천은 전월 대비 하락했으나, 부산은 상승

- 7월 인천 활어시장의 우럭 도매가격은 산지가격 하락의 영향으로 6월보다 소폭 하락한 kg당 9,042원이었음
- 하남 활어시장에서도 전월에 비해 하락했으나, 부산은 휴가철 수요 증가로 소폭 상승했음
- 작년 동월에 비해서는 모든 시장 및 크기에서 15~30%가량 가격이 낮았음

〈우럭 도매가격 추이〉



주 : 각 시장별 500~600g 크기의 kg당 가격임

우럭 도매가격 동향			(단위 : 원/kg, %)				
구 분		2016년	2017년			등락률	
		7월	5월	6월	7월	전월	작년 동월
인 천 활어시장	300~400g	9,626	6,606	7,050	7,000	-0.7	-27.3
	400~500g	10,513	7,894	8,313	8,458	1.8	-19.5
	500~600g	11,606	9,069	9,063	9,042	-0.2	-22.1
하 남 활어시장	300~400g	10,813	7,792	8,000	7,542	-5.7	-30.3
	400~500g	11,840	9,083	9,167	8,792	-4.1	-25.7
	500~600g	13,205	10,458	10,500	10,083	-4.0	-23.6
부 산 활어시장	300~400g	10,625	7,750	8,375	8,500	1.5	-20.0
	400~500g	11,875	9,000	9,375	9,500	1.3	-20.0
	500~600g	12,875	10,000	10,750	11,000	2.3	-14.6

주 : 2017년 7월은 잠정치임
자료 : 각 시장별 조사가격

- 7월 노량진수산물시장의 우럭 경매량은 7.5톤으로 전월보다 46.2% 감소했음
- 7월 평균 경락단가는 kg당 8,320원으로 전월 대비 4.7% 하락했으며, 작년 동월에 비해서도 10.2% 낮았음

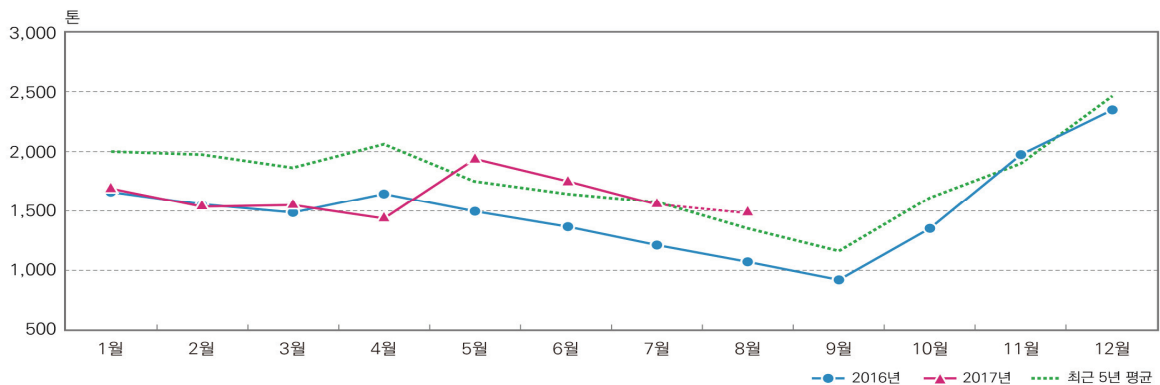


전 망

8월 출하량, 적조 및 고수온 우려로 양성에 집중하면서 7월보다 소폭 감소 전망

- 8월 우럭 출하량은 7월(1,610톤)보다 감소한 1,500톤으로 전망됨. 이는 적조 및 고수온에 대비하여 대부분 어가들이 양성에 집중할 것으로 예상되기 때문임
- 그러나 휴가철 수요로 일부 지역 어가들은 출하를 늘릴 것으로 보여 전체 감소폭은 크지 않을 것으로 예상됨

〈우럭 출하량 전망〉

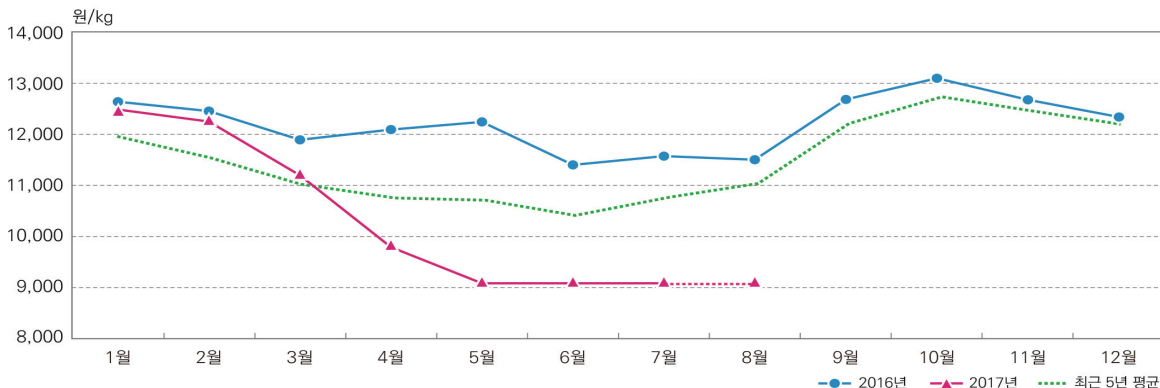


주 : 2017년 8월은 전망치임

8월 도매가격, 공급 감소에도 보험세 전망

- 8월 인천 활어도매시장의 우럭 도매가격은 7월(9,042원)과 비슷한 kg당 8,800~9,400원 사이에서 형성될 것으로 전망됨
- 이는 어가들이 양성에 집중해 공급이 감소할 것으로 보이지만, 도심 지역의 경우 휴가철 수요 또한 줄어들 것으로 예상되기 때문임

〈우럭 도매가격 전망〉



주 : 인천활어도매시장 500~600g 크기 기준이며, 2017년 8월은 전망치임



수산물관측 전망정보는 표본조사 결과, 수급분석모형 및 전문가 자문을 바탕으로 작성되었으며, 해황 및 수급여건에 따라 달라질 수 있음. 또한 본문의 생산량, 가격 및 수출입량 등은 잠정치임

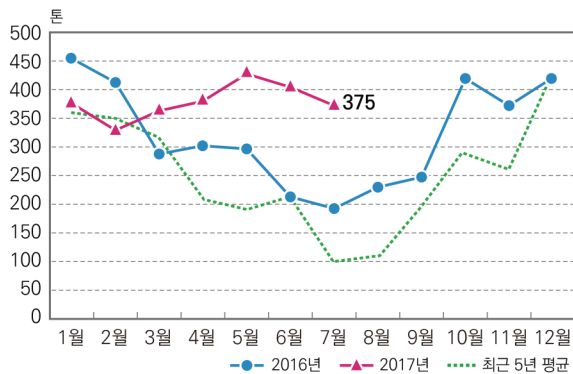


생 산 동 향

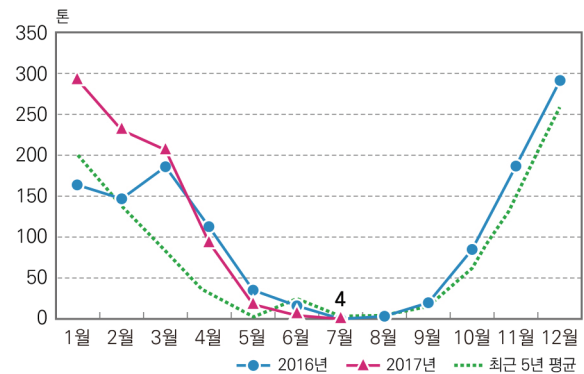
7월 출하량, 농어 이외 감소 추세 지속

- 7월 농어(218톤) 출하량은 여름철 출하 증가시기를 맞아 전월 대비 6.3% 늘었음
- 반면, 참돔(375톤)은 장마철로 어기들의 출하의향이 줄면서 6월 대비 8.1% 감소했음. 감성돔(4톤)은 비수기에 접어들면서 출하가 거의 없었고, 송어(197톤) 역시 계절적인 수요 감소로 출하량이 전월보다 12.4% 줄었음
- 작년 동월과 비교하면 모든 어종에서 출하량이 많았음

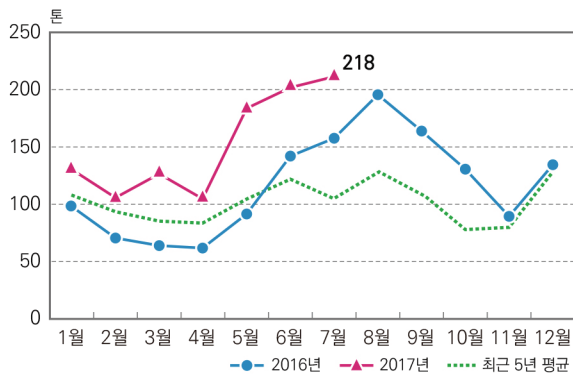
〈어종별 출하량 추이〉



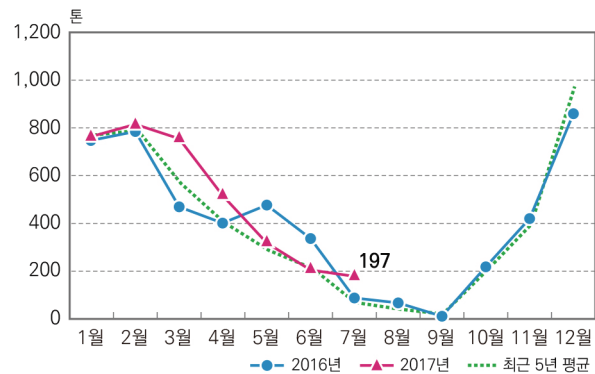
〈 참돔 〉



〈 감성돔 〉



〈 농어 〉



〈 송어 〉

주 : 2017년 7월은 잠정치임
자료 : 통계청(2014년 4월까지), 당 센터 추정치(2014년 5월부터)

7월 크기별 출하량, 참돔·농어는 큰 크기, 송어는 작은 크기에서 주로 출하

- 참돔과 농어는 1kg 이상 큰 크기의 출하량이 많았으나, 송어는 700g 미만 작은 크기가 주로 출하되었음
- 한편 비수기를 맞은 감성돔은 350g 이상 크기에서 소량 출하가 이루어졌음

어종별 · 크기별 출하 동향		(단위 : 톤, %)							
구 분		2016년		2017년				증감률	
		7월	누계	5월	6월	7월	누계	전월	작년 동월
참 돔	소 계	195	2,156	431	408	375	2,674	-8.1	92.3
	1kg미만	13	360	14	9	40	142	344.4	207.7
	1kg이상	182	1,796	417	399	335	2,532	-16.0	84.1
감 성 돔	소 계	1	661	23	9	4	871	-55.6	300.0
	350g미만	1	269	1	-	-	37	-	-100.0
	350g이상	-	392	22	9	4	834	-55.6	-
농 어	소 계	156	671	184	205	218	1,080	6.3	39.7
	1kg미만	20	222	24	10	13	119	30.0	-35.0
	1kg이상	136	449	160	195	205	961	5.1	50.7
송 어	소 계	90	3,327	323	225	197	3,622	-12.4	118.9
	700g미만	90	3,062	322	224	195	3,280	-12.9	116.7
	700g이상	-	265	1	1	2	342	100.0	-

주 : 2017년 7월은 잠정치임

* 당 센터 추정치

7월 양성상태, 대체로 6월과 비슷하거나 양호한 수준

- 7월 양성상태는 송어를 제외하고 6월과 비슷하거나 양호한 수준이었음
- 어종별 양성상태를 보면, 참돔은 전월보다 양호했고, 감성돔 및 농어 등은 전월에 이어 보통 수준을 보였음. 반면 송어는 고수온으로 일부 지역에서 폐사가 발생하면서 전월보다 나빠졌음

어종별 양성상태		2017년			전월 대비
구 분		5월	6월	7월	
어 종 별	참 돔	○	△	○	↗
	감 성 돔	△	△	△	→
	농 어	○	△	△	→
	송 어	○	△	×	↘

주 : 1) ○ 좋음, △ 보통, × 좋지 않음

2) → 전월과 비슷, ↗ 전월보다 좋아졌음, ↘ 전월보다 나빠졌음

* 당 센터 조사결과



가 격 동 향

7월 산지가격, 참돔은 공급 감소, 농어는 수요 증가로 상승

- 7월 참돔 산지가격은 전월에 이어 공급 감소가 지속되면서 통영산과 여수산이 6월 대비 각각 3.1%, 1.1% 상승했음
- 농어 역시 여수산 가격이 6월보다 2.1% 상승했음. 이는 출하는 늘었지만 계절적으로 수요가 증가하는 시기인데다 여수산 출하가능물량이 전월에 이어 여전히 적었기 때문임
- 한편 송어는 하동에서 주 크기의 거래가 없었고(600g 미만 크기는 kg당 8,500원에 거래), 감성돔은 출하가 거의 없어 여수산 가격이 형성되지 않았음

지역별 산지가격 동향		(단위 : 원/kg, %)					
구 분		2016년	2017년			등락률	
		7월	5월	6월	7월	전월	작년 동월
참 돔 (1kg)	통 영	11,375	10,700	12,125	12,500	3.1	9.9
	여 수	12,000	11,000	11,875	12,000	1.1	0.0
감 성 돔 (350g)	통 영	-	-	-	-	-	-
	여 수	-	-	-	-	-	-
농 어 (1kg)	통 영	-	-	-	-	-	-
	여 수	10,500	10,000	11,750	12,000	2.1	14.3
송 어 (600~700g)	하 동	6,000	-	-	-	-	-

주 : 1) 2017년 7월은 잠정치임

2) '-'는 계통판매물량이 없어 가격이 형성되지 못했음을 의미함

자료 : 서남해수어류양식수협(참돔, 감성돔, 농어), 하동군수협(송어) 자료

7월 도매가격, 참돔·농어는 전월에 비해 상승

- 7월 참돔 도매가격은 인천, 하남 및 부산시장에서 6월보다 각각 3.0%, 1.0%, 3.0% 상승했음
- 감성돔과 송어는 세 시장 모두 거래가 거의 없었음
- 한편 농어는 세 시장 모두 전월에 비해 상승했는데, 이는 계절적으로 수요가 늘어나는 시기인데다, 중국산 농어의 수입이 원활하지 않아 일시적으로 국내산 수요가 증가했기 때문임
- 작년 도매가격과 비교하면, 참돔의 경우 인천, 하남 및 부산시장에서 각각 0.3%, 7.2%, 3.0% 높았음
- 농어도 작년 도매가격에 비해 인천, 하남 및 부산시장에서 각각 26.3%, 18.3%, 21.0% 높았음

어종별·지역별 도매가격 동향		(단위 : 원/kg, %)					
구 분		2016년	2017년			증감률	
		7월	5월	6월	7월	전월	작년 동월
참 돔 (1kg)	인 천	15,625	14,719	15,208	15,667	3.0	0.3
	하 남	15,125	15,250	16,042	16,208	1.0	7.2
	부 산	16,500	15,750	16,500	17,000	3.0	3.0
감 성 돔 (350g)	인 천	-	-	-	-	-	-
	하 남	-	15,875	18,500	-	-	-
	부 산	-	-	-	-	-	-
농 어 (1kg)	인 천	14,500	14,625	17,750	18,313	3.2	26.3
	하 남	15,750	14,375	15,500	18,625	20.2	18.3
	부 산	14,875	14,500	16,250	18,000	10.8	21.0
송 어 (700~800g)	인 천	-	-	-	-	-	-
	하 남	-	-	-	-	-	-
	부 산	-	-	-	-	-	-

주 : 1) 2017년 7월은 잠정치임

2) ‘-’는 도매거래물량이 없어 가격이 형성되지 못했음을 의미함

자료 : 각 시장별 조사가격



수 출 입 동 향

7월 활어 수입량, 홍민어 수입 크게 늘면서 6월보다 증가

- 7월 주요 활어 수입량은 1,103톤으로 여름철 수요가 많은 홍민어 수입이 크게 늘면서 6월보다 4.1% 증가했음
- 어종별로 홍민어 수입량은 20.8% 증가했으나, 돔류는 9.8% 감소했고, 농어는 6월과 비슷한 수준이었음. 한편 노래미는 7월에도 수입이 없었음
- 작년 동월과 비교하면 돔류와 농어 수입량은 적었고, 홍민어는 많았음

주요 활어 수입 동향		(단위 : 톤, %)						
구 분		2016년		2017년			증감률	
		7월	누계	5월	6월	7월	전월	작년 동월
합 계		1,255	6,921	1,168	1,060	1,103	4.1	-12.1
돔 류		452	2,175	395	327	295	-9.8	-34.7
농 어		436	2,683	468	368	367	-0.3	-15.8
홍 민 어		351	1,916	305	365	441	20.8	25.6
노 래 미		16	147	-	-	-	-	-100.0

주 : 2017년 7월은 잠정치임

자료 : 관세청 및 한국무역통계진흥원



사 료 동 향

7월 사료 공급량, 생사료와 배합사료 모두 6월보다 감소

- 7월 생사료와 배합사료 공급량은 6월보다 각각 28.9%, 16.7% 감소했음. 이는 수온이 크게 상승하면서 고수온에 따른 폐사를 우려하여 사료 공급을 줄이는 어가들이 늘었기 때문임
- 한편 생사료와 배합사료(송어 및 송어 외) 단가는 6월보다 각각 1.5%, 3.2%, 2.0% 상승했음

사료 단위 공급량 및 구입 단가			(단위 : kg/m³, 원/kg)					
구 분			2016년	2017년			증감률	
			7월	5월	6월	7월	전월	작년 동월
생사료 (MP)	공 급 량		2.66	2.39	3.32	2.36	-28.9	-11.3
	구입단가		600	620	650	660	1.5	10.0
배합 사료 (EP)	공 급 량		0.60	0.39	0.60	0.50	-16.7	-16.7
	구입 단가	송어	1,642	1,591	1,604	1,656	3.2	0.9
		송어 외	2,180	2,060	2,050	2,090	2.0	-4.1

주 : 1) 2017년 7월은 잠정치임

2) 2017년 2월부터 '구입 단가 산출방식'을 변경하였으며, 과거 자료들도 변경된 방식을 소급 적용함(송어 가격은 제외)

* 당 센터 추정치

해황 및 기상예보

(기간 : 2017년 7월 1일 ~ 2017년 9월 3일)

◆ 7월 수온 및 8월 전망(국립수산물과학원)

- 7월 수온은 서해 0.1~1.6℃ 고온상, 남해 0.6~1.4℃의 고온상이었으며, 8월 수온은 서해와 남해에서 평년 대비 1.0~2.0℃내외의 고온상으로 전망

구 분	서해		남해	
	7월	8월 전망	7월	8월 전망
수온 분포	22.6~26.4℃	25~30℃	23.0~23.5℃	23~27℃
평년 대비	0.1~1.6℃ 고온상	1.0~2.0℃내외 고온상	0.6~1.4℃ 고온상	1.0~2.0℃내외 고온상

◆ 8월 기온 및 강수량 전망(기상청)

- 기온은 8월 2주는 평년과 비슷하겠고, 8월 3주, 4주, 5주는 평년과 비슷하거나 높겠음
- 강수량은 8월 2주, 5주는 평년과 비슷하거나 많겠고, 8월 3주, 4주는 평년과 비슷하겠음

구 분		기 온			강수량		
		충남	전남	경남	충남	전남	경남
8월	2주	평년(26.0℃)과 비슷	평년(26.3℃)과 비슷	평년(26.0℃)과 비슷	평년(58.5mm)과 비슷 또는 많음	평년(62.4mm)과 비슷 또는 많음	평년(71.5mm)과 비슷 또는 많음
	3주	평년(25.4℃)과 비슷	평년(26.0℃)과 비슷 또는 높음	평년(25.5℃)과 비슷 또는 높음	평년(60.7mm)과 비슷	평년(64.3mm)과 비슷	평년(66.8mm)과 비슷
	4주	평년(24.1℃)과 비슷 또는 높음	평년(25.1℃)과 비슷	평년(24.7℃)과 비슷	평년(73.9mm)과 비슷	평년(61.7mm)과 비슷	평년(65.1mm)과 비슷
	5주	평년(23.4℃)과 비슷 또는 높음	평년(24.6℃)과 비슷 또는 높음	평년(24.0℃)과 비슷 또는 높음	평년(69.0mm)과 비슷	평년(65.7mm)과 비슷 또는 많음	평년(66.1mm)과 비슷 또는 많음



전 망

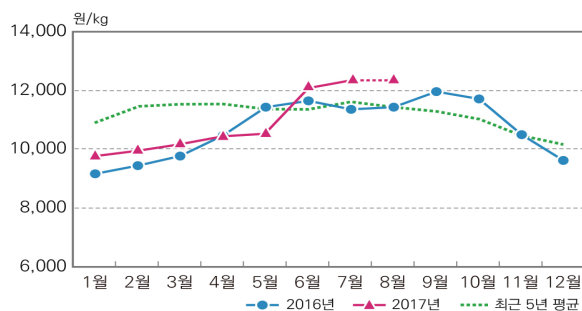
8월 어종별 출하량, 참돔·농어는 증가, 감성돔·숭어는 감소 전망

- 8월 참돔 출하량은 휴가철 수요가 늘면서 7월보다 증가할 것으로 전망되며, 농어 역시 여름철 수요 증가시기를 맞아 8월에도 출하 증가세를 이어갈 것으로 전망됨
- 반면 감성돔과 숭어는 계절적인 비수기에 접어들면서 출하량이 크게 감소할 것으로 전망됨

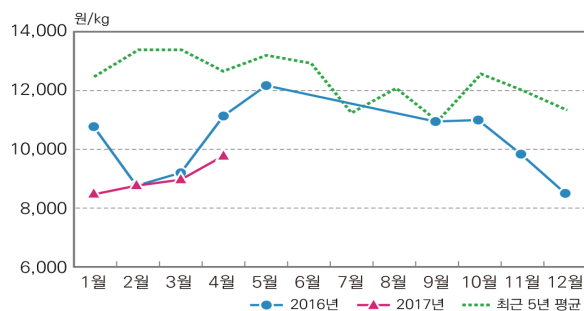
8월 어종별 산지가격, 농어 상승, 참돔·숭어 보합세 전망

- 8월 농어 산지가격은 공급 증가에도 불구하고 수요가 크게 늘면서 7월보다 상승할 것으로 전망됨
- 참돔과 숭어는 보합세로 전망됨. 이는 참돔의 경우, 수요 증가와 함께 공급도 늘어날 것으로 보이고, 숭어는 수요와 공급이 함께 줄어듦 것으로 예상되기 때문임

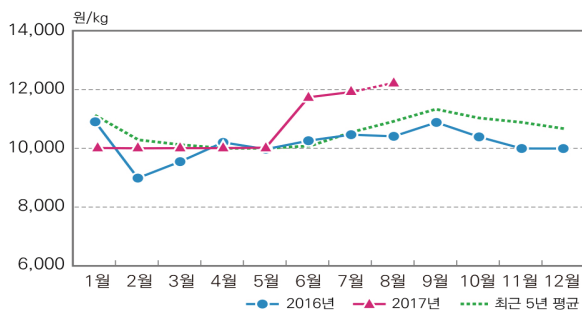
〈 어종별 산지가격 전망 〉



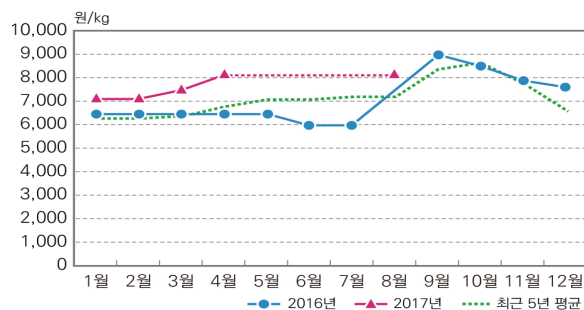
〈 참돔 〉



〈 감성돔 〉



〈 농어 〉



〈 숭어 〉

주 : 1) 2017년 8월은 전망치임

2) 감성돔은 비수기로 출하가 거의 없어 위판가격이 형성되지 않음

자료 : 2014년 4월까지의 통계청(총 생산금액/총 생산량), 5월부터는 서남해수어류양식수협(참돔, 농어, 감성돔) 및 하동군수협(숭어) 자료

8월 활어 수입량, 7월과 비슷할 것으로 전망

- 8월 주요 활어 수입량은 7월(1,103톤)과 비슷한 수준으로 전망됨
- 이는 장마 이후 휴가철을 맞아 활어 수요는 늘겠지만, 국내산 공급이 증가할 것으로 예상되기 때문임



수산물관측 전망정보는 표본조사 결과 및 전문가 자문을 바탕으로 작성되었으며, 해황 및 수급여건에 따라 달라질 수 있음.
또한 본문의 생산량, 가격 및 수출입량 등은 잠정치임