

www.foc.re.kr

전복

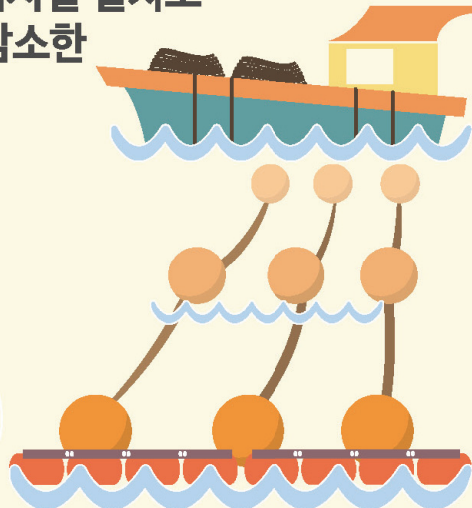
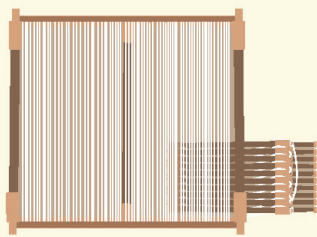
2017년
10월

전망 10월 출하량 1,000톤, 산지가격 42,000원~44,000원 전망

출하량

출하 일수 감소, 미역시설 설치로
9월(1,604톤)보다 감소한
1,000톤 전망

▼감소



▲상승

산지가격

큰 크기 전복 공급 감소
산지(완도)의 축제 영향
9월(40,200원)보다 상승한
42,000~44,000원
전망

▼감소

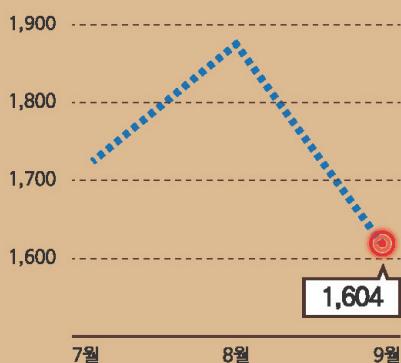
수출량

국내 추석 연휴 영향
9월(162톤)보다
감소 전망

동향 9월 출하량 전월보다 감소, 산지가격 전월보다 상승

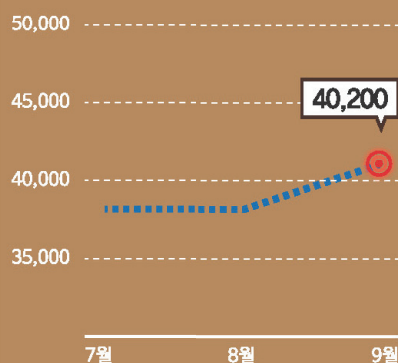
출하동향

(단위:톤)



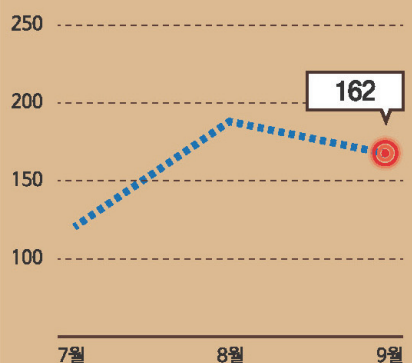
산지가격동향

(단위:원/kg, kg당 10마리)



수출동향

(단위:톤, 활전복)



10월 표본어가 조사기간은 18일(수)~23일(월)입니다. 표본어가 여러분의 참여와 협조를 부탁드립니다.

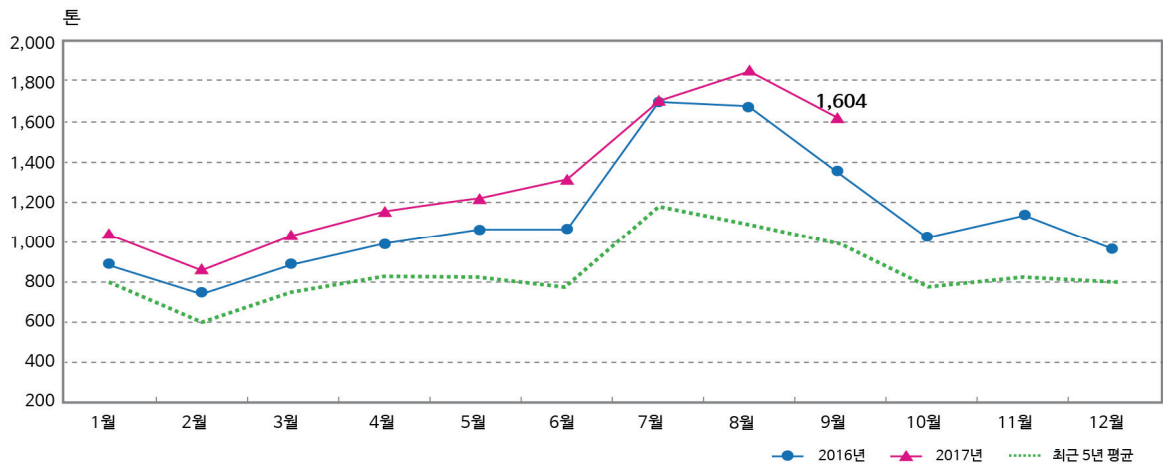


생 산 동 향

9월 출하량, 추석 선물용 수요가 있었으나 전월보다 감소한 1,604톤

- 9월 활전복 출하량은 전월보다 14.7% 감소한 1,604톤이었음
- 9월 들어 추석 선물용 수요가 늘었음에도 불구하고 여름철 보양식 수요와 고수온 폐사 우려로 출하가 많았던 8월에 비해 출하량이 감소했음
- 한편 작년 동월의 출하량에 비해 약 18% 많았는데, 이는 양성물량의 증가 때문임

〈전복 출하량 추이〉



* 당 센터 추정치

완도지역의 출하량 감소, 진도·해남·신안 등은 증가

- 지역별로 살펴보면, 완도지역의 출하량은 전월보다 44.1% 감소한 785톤이었고, 진도, 해남, 신안 등의 기타지역은 72.4% 늘어난 819톤이었음
- 완도지역은 고수온기 폐사 위험을 피하기 위해 8월까지 이미 출하를 완료한 어가들이 많았던 반면, 기타지역은 선물용으로 주로 판매되는 큰 크기 양성물량이 많아 출하량이 크게 늘었음

지역별 전복 출하 동향		(단위 : 톤, %)						
구 분	2016년		2017년				증감률	
	9월	누계	7월	8월	9월	누계	전월	작년 동월
합 계	1,358	10,361	1,738	1,880	1,604	11,927	-14.7	18.1
완 도	650	7,162	1,399	1,405	785	9,048	-44.1	20.8
기 타	708	3,199	339	475	819	2,879	72.4	15.7

주 : 2017년 9월은 잠정치이고, 기타지역은 신안·해남·진도·여수 등임

* 당 센터 추정치

㉠ 작은 크기 출하량 감소, 추석 영향으로 큰 크기는 증가

- kg당 8마리 이하와 9~11마리 등의 큰 크기 출하량은 전월보다 증가했으나, 이보다 작은 크기들의 출하량은 감소했음
- 이는 추석 수요가 많은 큰 크기들의 출하가 전월보다 많았기 때문임

크기별 전복 출하 동향							(단위 : 톤, %)	
구 분	2016년		2017년				증감률	
	9월	누계	7월	8월	9월	누계	전월	작년 동월
합 계	1,358	10,361	1,737	1,880	1,604	11,927	-14.7	18.1
8마리 이하	68	479	29	30	76	334	153.3	11.8
9~11마리	224	1,477	161	227	280	1,569	23.3	25.0
12~15마리	354	2,165	328	453	362	2,698	-20.1	2.3
16~20마리	365	2,676	437	468	346	3,055	-26.1	-5.2
21마리 이상	347	3,564	783	702	540	4,271	-23.1	55.6

주 : 2017년 9월은 잠정치임

* 당 센터 추정치

㉡ 9월 양성물량, 작년보다 9% 증가한 12억 4,300만 마리

- 9월말 기준 전복 양성물량은 작년 동월보다 약 9% 증가한 12억 4,300만 마리로 추정되었음
- 이 중에서 2년산 이상의 양성물량은 작년 동월과 비슷한 1억 6,400만 마리로 추정됨

전복 양성물량				(단위 : 만 마리)		
구 분	합 계	1년 미만	1년산	2년산	3년산 이상	
합 계	124,332	68,645	39,247	14,145	2,295	
완 도	86,336	51,655	27,677	6,047	958	
기 타	37,995	16,990	11,570	8,098	1,337	

주 : 1) 1년 미만(2016년산)은 2016년 3~5월에 채묘된 종자가 2016년 11월부터 치패로 해상가두리에 입식된 것이고, 1년산(2015년산)은 2015년 3~5월에 채묘된 종자가 2015년 11월부터 2016년 5월까지 입식된 것임

2) 양성물량은 선별작업 이후 조사를 하여, 이를 기준으로 매월 추정함

* 당 센터 추정치

㉢ 9월 양성상태, 고수온의 영향으로 폐사가 발생하기도 했으나, 전월보다 호전

- 9월 들어 완도, 진도, 해남 등의 일부지역에서 전복의 폐사가 발생했음. 그러나 중순 이후부터 수온이 내려감에 따라 폐사 위험이 낮아지고 전복의 먹이 활동도 활발해지면서, 고수온기에 절식하거나 먹이를 줄였던 양식어가들이 다시 먹이를 투입하거나 투입량을 늘렸음
- 이에 따라 9월 전복의 성장상태는 대체로 전월보다 호전된 것으로 나타났음

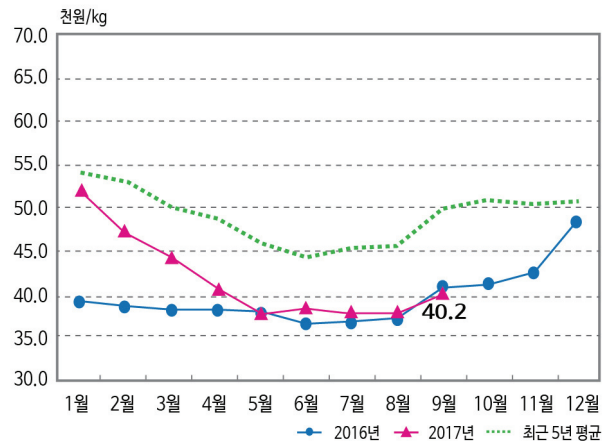


가 격 동 향

9월 활전복 산지가격, 큰 크기는 전월 대비 상승했으나 작은 크기는 비슷

- 9월 들어 추석 선물용 수요가 많은 큰 크기의 가격이 상승했음. 특히 선물용 택배 작업이 집중되기 시작한 20일경부터 kg당 10마리의 산지가격이 급등하기 시작하여 42,000~43,000원에 거래되기도 했음
- 그러나 선물용 수요의 영향이 크지 않는 kg당 12마리, 15마리의 가격은 전월보다 소폭 상승하는데 그쳤고, 20마리는 8월과 비슷한 수준을 유지했음
- 작년 동월과 비교하면 모든 크기의 가격이 낮게 형성되었음. 특히 수요에 비해 양성물량이 많은 작은 크기일수록 작년에 비해 가격 하락율이 컸음

〈 활전복(kg당 10마리) 산지가격 추이 〉



주 : 2017년 9월은 잠정치임

자료 : (사)한국전복유통협회, 완도전복(주)

활전복 산지가격 동향				(단위 : 원/kg, %)	
구 분	2016년	2017년		등락률	
	9월	8월	9월	전월	작년 동월
8마리	48,433	43,200	46,567	7.8	-3.9
10마리	40,433	37,200	40,200	8.1	-0.6
12마리	33,300	31,233	31,667	1.4	-4.9
15마리	30,000	28,233	28,667	1.5	-4.4
20마리	27,000	25,233	25,200	-0.1	-6.7

주 : 1) 2017년 9월은 잠정치임

2) (사)한국전복유통협회와 완도전복(주)에 제공한 가격의 순별(10일 단위) 평균치이며, 생산자의 수취가격임

9월 활전복 도매가격, 추석 영향으로 전월 대비 상승

- 9월 들어 모든 크기의 활전복 도매시장가격이 8월보다 상승했음. 산지가격과 마찬가지로 선물용 수요가 많은 큰 크기일수록 상승폭이 컸음
- 한편 kg당 20마리의 도매가격은 산지가격과 달리 12마리 혹은 15마리 등의 중간 크기들에 비해 상승률이 높았음

활전복 도매가격 동향		(단위 : 원/kg, %)				
구 분		2016년	2017년		증감률	
		9월	8월	9월	전월	작년 동월
하 남 활 어 장	8마리	50,000	44,000	50,000	13.6	0.0
	10마리	40,000	36,000	39,000	8.3	-2.5
	12마리	36,000	34,000	35,000	2.9	-2.8
	15마리	33,000	31,000	32,000	3.2	-3.0
	20마리	29,000	26,000	28,000	7.7	-3.4
인 천 활 어 장	8마리	-	-	-	-	-
	10마리	44,000	40,000	46,000	15.0	4.5
	12마리	38,000	36,000	38,000	5.6	0.0
	15마리	36,000	34,000	36,000	5.9	0.0
	20마리	32,000	30,000	32,000	6.7	0.0

주 : 1) 2017년 9월은 잠정치임

2) 도매가격과 산지가격의 차이는 감모율로 인한 것임

자료 : 각 시장별 조사가격

- 노량진수산시장의 9월 활전복 경매량은 67.5톤으로 전월보다 12.1% 감소했고, 작년 동월에 비해 0.2% 적었음
- 9월 활전복 경락단가는 kg당 27,591원으로 전월보다 17.8% 상승했고, 작년 동월보다 15.4% 높았음

노량진수산시장 활전복 거래동향		(단위 : 톤, 백만 원, 원/kg, %)					
구 분		2016년		2017년			증감률
		8월	누계	8월	9월	누계	
물 량		67.7	634.4	76.8	67.5	643.2	-12.1
금 액		1,618	15,396	1,799	1,863	15,978	3.5
단 가		23,915	24,267	23,431	27,591	24,840	17.8

주 : 단가는 해당 기간의 평균단가임

자료 : 노량진수산시장

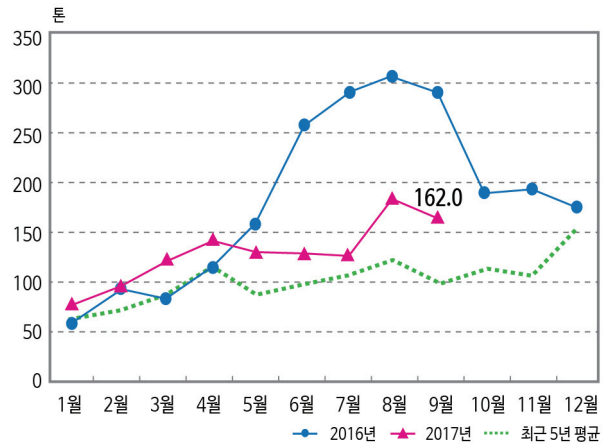


수출입 동향

9월 활전복 수출량, 전월보다 감소한 162톤

- 9월 활전복 수출량은 162.0톤으로 전월보다 12.0% 감소했음. 이는 일본의 명절 이후, 전복 수요가 줄었기 때문임
- 국가별로 살펴보면 일본으로 151톤, 홍콩으로 4톤이 수출되었음
- 한편 중국으로도 3톤 가량의 활전복이 수출되었으나, 작년 동월의 120여 톤에 비해 미미한 수준이었음
- 활전복 수출단가는 kg당 28.6달러(32,539원, 3,182엔)로 전월보다 1.8% 높았으나, 작년 동월에 비해 0.7% 낮았음

〈활전복 수출 추이〉



주 : 2017년 9월은 잠정치임

자료 : 관세청 및 한국무역통계진흥원

전복 수출 동향(활전복 환산)

(단위 : 톤, 천 달러, %)

구 분		2016년		2017년			증감률		
		9월	누계	8월	9월	누계	전월	작년 동월	누계 대비
합계	중 량	293.5	1,728.5	197.6	186.8	1,312.1	-5.4	-36.3	-24.1
	금 액	8,425.2	47,793.6	5,569.0	5,234.6	37,340.6	-6.0	-37.9	-21.9
활전복	중 량	292.5	1,578.1	184.0	162.0	1,177.4	-12.0	-44.6	-25.4
	금 액	8,411.5	45,547.4	5,163.5	4,625.2	34,571.8	-10.4	-45.0	-24.1
기 타	중 량	0.9	150.5	13.6	24.8	134.7	83.0	2,526.8	-10.5
	금 액	13.7	2,246.2	405.5	609.4	2,768.8	50.3	4,356.3	23.3

주 : 1) 2017년 9월은 잠정치임

2) 활전복은 '산것·신선·냉장'이고, 기타는 활전복 이외 '냉동', '밀폐용기' 등의 형태를 포함함

3) 기타로 분류된 것들은 각각의 수율을 적용하여 활전복 기준으로 환산함

자료 : 관세청 및 한국무역통계진흥원

- 9월 전복 총 수출량(활전복 환산기준)은 8월보다 5.4% 감소한 186.8톤이었음
- 1~9월까지 활전복 및 가공전복 등을 포함한 전복 총 수출량(활전복 환산 기준)은 1,312.1톤으로 작년보다 24.1% 적었음

9월 전복 수입량, 전월보다 감소한 100톤

- 9월의 전복 수입량(활전복 환산 기준)과 수입금액은 전월에 비해 줄어들어, 각각 100.1톤, 48만 달러를 기록했다. 이 중에서 '밀폐용기 이외의 기타' 로 수입된 물량의 96.0%가 필리핀산이었음(수입 전복은 HS코드 기준으로 '밀폐용기 이외의 기타'의 가공품이 대부분을 차지함)

전복 수입 동향(활전복 환산)						(단위 : 톤, 천 달러, %)		
구 분	2016년		2017년			증감률		
	9월	누계	8월	9월	누계	전월	작년 동월	작년 누계
총 량	75.6	1,211.7	116.1	100.1	1,279.4	-13.8	32.3	5.6
금 액	338.6	6,561.3	660.0	482.6	6,679.8	-26.9	42.5	1.8

주 : 1) 2017년 9월은 잠정치이고, 수입형태별로 각각의 수율을 적용하여 활전복 기준으로 환산함

2) '밀폐용기 이외의 기타' 로 분류된 수입전복은 냉동자숙전복이 대부분을 차지함

자료 : 관세청 및 한국무역통계진흥원



해 외 동 향

9월 일본 도매시장의 한국산 활전복 가격, 전월보다 하락

- 9월 일본 오사카중앙도매시장(本場)의 한국산 활전복 도매가격은 8월보다 9.2% 하락한 kg당 3,569엔(36,497원)이었고, 작년 동월에 비해 11.7% 낮았음
- 일본산 활전복 도매가격은 전월 대비 18.0% 상승한 kg당 8,016엔(81,960원)이었으나, 작년 동월보다 22.6% 낮았음

일본 활전복 도매가격 동향					(단위 : 엔/kg, %)	
구 분	2016년	2017년			등락률	
	9월	7월	8월	9월	전월	작년 동월
한 국 산	4,041	3,963	3,930	3,569	-9.2	-11.7
일 본 산	10,354	6,749	6,793	8,016	18.0	-22.6

주 : 2017년 9월은 잠정치임

자료 : 일본 오사카중앙도매시장

- 9월 중국 푸젠성의 kg당 15마리 활전복 가격은 138.0위안(23,783원)으로 전월보다 0.4% 하락했고, 작년보다 1.4% 낮았음

중국 활전복 산지가격 동향					(단위 : 위안/kg, %)	
구 분	2016년	2017년			등락률	
	9월	7월	8월	9월	전월	작년 동월
15마리	140.0	150.6	138.6	138.0	-0.4	-1.4

주 : 2017년 9월은 잠정치임

자료 : 중국 푸젠성 렌장현 해양과어업국, 렌장현전복산업협회(www.cnbaoyu.cn)



전 망

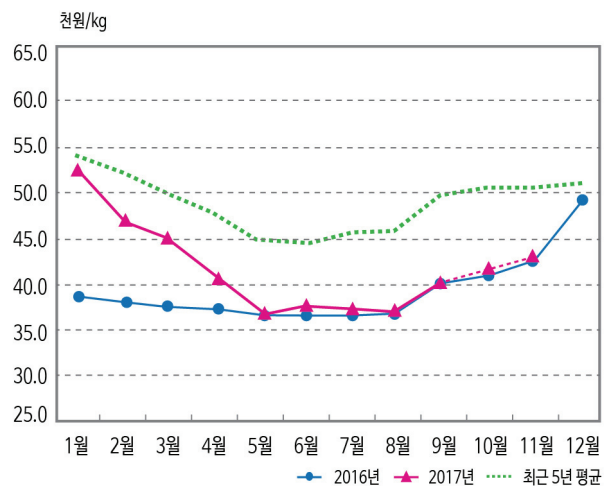
② 10월 출하량, 추석 이후 수요 및 공급 감소로 9월보다 줄어든 1,000여 톤 전망

- 10월 들어 추석 이후에 전복 수요가 줄어들고, 연휴로 인한 출하 일수 감소와 더불어 생산자들 또한 미역 시설 설치 등의 양성작업에 집중할 것으로 보여, 출하량은 9월(1,604톤)보다 크게 줄어든 1,000여 톤으로 전망됨
- 11월에는 전월보다 먹이 여건이 호전됨에 따라 공급이 다소 늘어날 것으로 보여, 출하량은 10월보다 증가할 것으로 예상됨

② 10월 산지가격, 42,000~44,000원으로 9월보다 상승 전망

- 추석 이후 출하 가능한 큰 크기 전복이 적은 가운데 산지(완도)의 축제 등으로 인해, kg당 10마리의 산지가격은 9월(40,200원)보다 상승한 42,000~44,000원으로 전망됨. 한편 작은 크기의 가격은 큰 크기에 비해 상승률이 높지 않을 것으로 보임
- 11월 들어 수출 회복세의 영향으로 인해 산지 전복 수요가 증가할 것으로 보여, 산지가격은 상승할 것으로 예상됨

〈활전복 산지가격 전망〉



주 : kg당 10마리 기준이고, 2017년 10~11월은 전망치임

② 10월 활전복 수출량, 국내 연휴 등의 영향으로 9월보다 감소할 듯

- 10월 활전복 수출량은 9월(162톤)보다 감소할 것으로 전망됨. 이는 추석 연휴의 영향으로 산지의 출하 작업일수가 줄어들고, 일본 내 전복 수요 증가 요인도 크지 않기 때문임
- 11월에는 전월에 비해 출하 작업이 원활해질 것으로 보여, 수출량은 10월보다 증가할 것으로 예상됨



수산물축 전망정보는 표본조사 결과, 수급분석모형 및 전문가 자문을 바탕으로 작성되었으며, 해황 및 수급여건에 따라 달라질 수 있음. 또한 본문의 생산량, 가격 및 수출입량 등은 잠정치임