

www.foc.re.kr

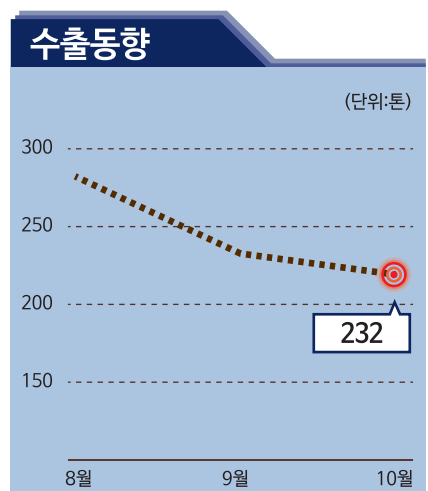
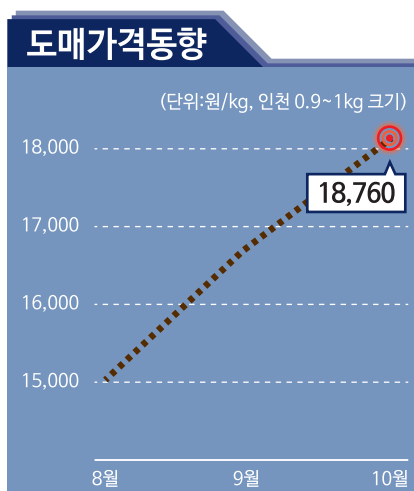
# 광어

2017년  
11월

**전망** 11월 출하량 3,300톤, 도매가격 18,300~18,800원 전망



**동향** 10월 출하량 전월 대비 소폭 증가, 도매가격 상승



11월 표본어가 조사기간은 23일(목)~29일(수)입니다. 표본어가 여러분의 참여와 협조를 부탁드립니다.

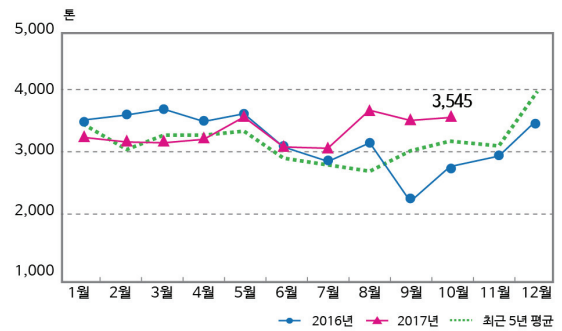


## 생 산 동 향

### 10월 출하량, 전월보다 소폭 증가한 3,545톤

- 10월 출하량은 전월 대비 소폭 증가한 3,545톤이었음. 이는 출하가능물량이 많지 않았음에도 가을철 들어 활광어 수요가 늘었기 때문임
- 크기별로 보면 1kg 이상 크기 출하량은 전월 대비 다소 증가했으나, 나머지 크기는 성수기 수요를 대비하여 양성에 집중하면서 감소했음
- 한편 작년 동월 및 예년에 비해서도 각각 26.0%, 13.5% 많았음

〈 광어 출하량 추이 〉



주 : 2017년 10월은 잠정치임  
\* 당 센터 추정치

크기별 광어 출하 동향

(단위 : 톤, %)

구 분	2016년		2017년				증감률	
	10월	누계	8월	9월	10월	누계	전월	작년 동월
합 계	2,813	32,431	3,606	3,431	3,545	34,013	3.3	26.0
500g 미만	188	2,223	212	252	184	2,319	-27.1	-2.4
500~750g	273	4,076	473	578	441	4,178	-23.7	61.6
750g~1kg	631	6,557	790	639	592	6,604	-7.3	-6.1
1kg 이상	1,721	19,575	2,131	1,962	2,328	20,911	18.7	35.3

주 : 2017년 10월은 잠정치임  
\* 당 센터 추정치

### 지역별 출하량, 완도 및 기타지역에서 증가

- 지역별 출하량을 살펴보면, 완도는 상대적으로 매수세가 늘면서 전월 대비 다소 증가했으며, 기타지역 또한 늘었음
- 제주의 경우 출하가능물량이 많지 않아 출하량이 전월보다 감소했음

지역별 광어 출하 동향

(단위 : 톤, %)

구 분	2016년		2017년				증감률	
	10월	누계	8월	9월	10월	누계	전월	작년 동월
합 계	2,813	32,431	3,606	3,431	3,545	34,013	3.3	26.0
제 주 도	1,853	22,130	1,958	1,954	1,857	20,849	-5.0	0.2
완 도	895	9,168	1,090	1,151	1,210	10,588	5.1	35.2
기 타	65	1,133	558	326	478	2,575	46.8	635.2

주 : 1) 2017년 10월은 잠정치임  
2) 기타지역은 제주, 완도를 제외한 전남과 부산, 경남, 경북 등임  
\* 당 센터 추정치

## 양성물량은 전월과 비슷한 수준이나, 출하가능물량은 감소

- 10월 말 기준 전국 광어 양성물량은 전월과 비슷한 9,467만 마리로 추정되나, 작년에 비해서는 23.6% 적었음
- 크기별로 살펴보면, 250g 이하 양성물량은 가을철 치어 입식이 늘면서 전월 대비 증가했으나, 나머지 크기는 전월에 비해 5~18% 감소했음
- 특히 1kg 이상 크기는 출하가 늘면서 작년 동월에 비해서도 80% 이상 적었음

크기별 광어 양성물량 동향

(단위 : 만 마리, %)

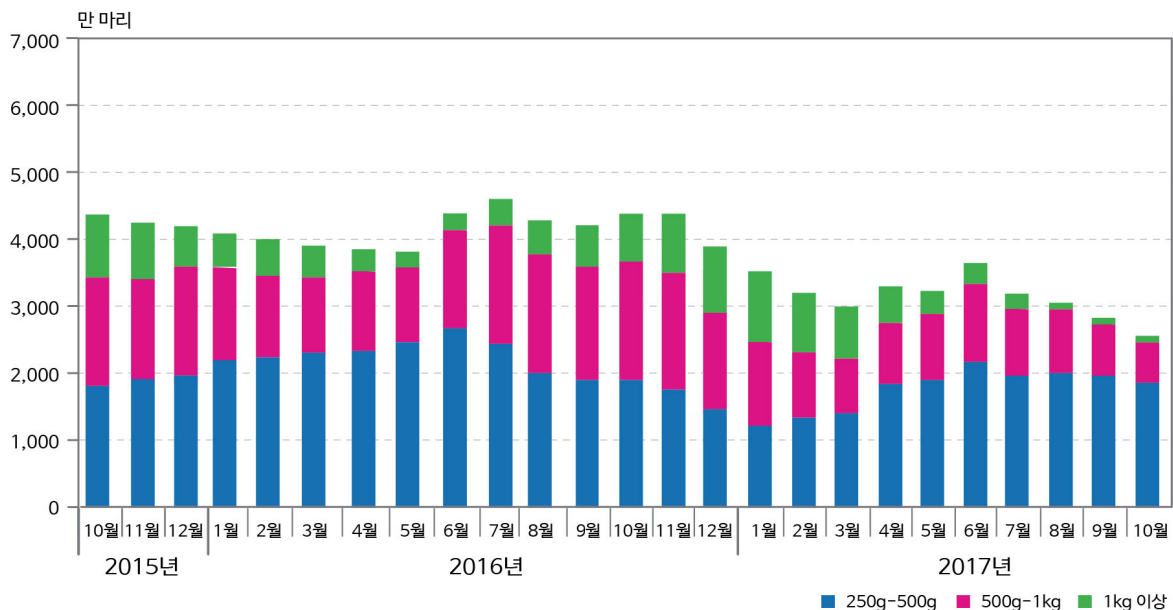
구 분	2016년	2017년			증감률	
	10월	8월	9월	10월	전월	작년 동월
합 계	12,389	8,962	9,410	9,467	0.6	-23.6
250g 미만	7,996	5,874	6,497	6,735	3.7	-15.8
250~500g	1,848	2,024	1,953	1,845	-5.6	-0.2
500g~1kg	1,733	859	787	746	-5.2	-57.0
1kg 이상	812	205	172	141	-18.2	-82.6

주 : 2017년 10월은 잠정치임

\* 당 센터 추정치

- 한편 10월 말 기준 250g 이상 크기의 출하가능물량은 전월에 비해 6.2% 감소한 2,732만 마리였으며, 작년 및 평년 동월에 비해서도 30% 이상 적었음

## 〈 광어 출하가능물량 추이 〉

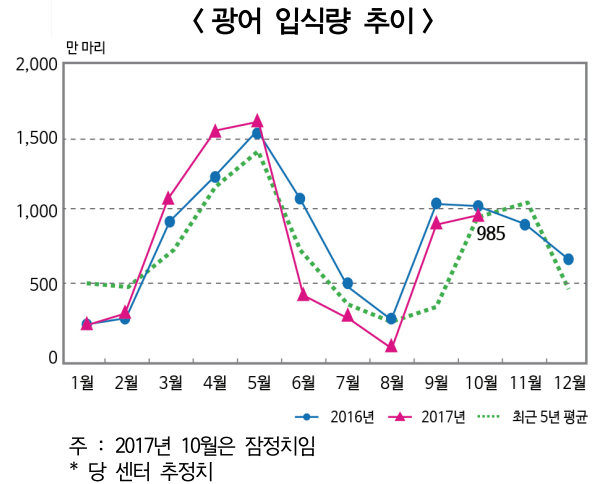


주 : 2017년 10월은 잠정치임

\* 당 센터 추정치

## 10월 입식량, 가을철 입식으로 전월보다 많은 985만 마리 추정

- 10월 입식량은 가을철 치어 입식이 늘면서 전월보다 8.5% 많은 985만 마리로 추정되었음
- 지역별로 보면 입식시기가 다소 이른 완도는 10월 들어 소폭 감소했으나, 제주도는 가을철 입식시기를 맞아 전월 대비 증가했음
- 한편 10월까지의 누적 입식량은 7,800여만 마리로 작년 동기 대비 다소 적었음



광어 입식 동향								
구 분	2016년		2017년				증감률	
	10월	누계	8월	9월	10월	누계	전월	작년 동월
합 계	1,010	8,307	213	908	985	7,804	8.5	-2.5

주 : 2017년 10월은 잠정치임  
\* 당 센터 추정치

## 10월 양성상태, 완도 및 기타지역 전월보다 좋아져

- 10월 지역별 양성상태를 살펴보면, 제주지역은 전월과 비슷했으며, 완도와 기타지역은 전월보다 호전된 것으로 나타났음
- 한편 폐사율의 경우 제주지역은 질병 등이 발생하면서 전월보다 다소 높아졌으나 완도 및 기타지역은 전월과 비슷했음

양성상태							(단위 : %)					
구 분	전월 대비			작년 동월 대비			구 분	2016년			전월 대비	작년 동월 대비
	좋음	보통	나쁨	좋음	보통	나쁨		10월	9월	10월		
제 주	36.8	42.1	21.1	15.8	57.9	26.3	제 주	5.1	2.5	3.0	0.5	-2.1
완 도	56.5	26.1	17.4	43.5	47.8	8.7	완 도	1.5	0.9	0.9	0.0	-0.6
기 타	73.3	6.7	20.0	50.0	28.6	21.4	기 타	1.4	0.9	1.0	0.1	-0.4

주 : 기타지역은 제주, 완도를 제외한 전남과 부산 경남, 경북 등임  
\* 당 센터 조사결과

주 : 1) 2017년 10월은 잠정치임  
2) 폐사율=폐사량/양성물량×100(마리수 환산 기준)



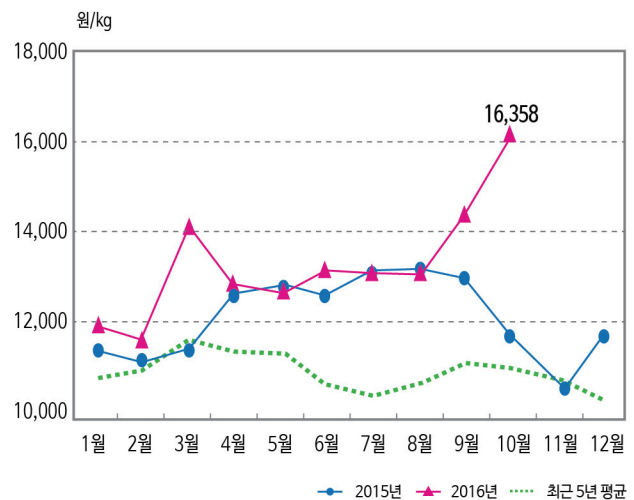


## 가 격 동 향

### 10월 산지가격, 출하가능물량 적은 가운데 수요 많아 급상승세

- 10월 활광어 산지가격은 전월부터 상승세가 이어져 kg당 16,358원이었음(제주 1.0kg 크기 기준)
- 이는 여전히 출하가능물량이 적은 가운데 가을철을 맞아 광어 수요가 늘었기 때문임
- 지역별로는 완도에 비해 출하가능물량이 적었던 제주지역의 가격 상승폭이 더 컸음
- 한편 모든 크기의 산지가격이 작년 및 예년에 비해 10~50% 정도 높게 형성되었음. 특히 1.0kg 이상 크기의 가격 상승이 컸음

〈 활광어 산지가격 추이 〉



주 : 1) 제주산 1.0kg 크기의 kg당 가격  
2) 2017년 10월은 잠정치임

지역별·크기별 활광어 산지가격 동향

(단위 : 원/kg, %)

구 분		2016년	2017년			등락률	
		10월	8월	9월	10월	전월	작년 동월
제주	500g	9,541	10,982	11,026	11,059	0.3	15.9
	700g	10,741	11,998	12,422	13,273	6.9	23.6
	1.0kg	11,799	12,997	14,370	16,358	13.8	38.6
	1.1kg	12,218	13,184	14,626	16,629	13.7	36.1
	2.0kg	14,946	18,463	20,223	20,481	1.3	37.0
완도	570g	10,710	12,000	12,450	12,242	-1.7	14.3
	770g	12,258	13,000	13,783	14,242	3.3	16.2
	1.0kg	13,500	14,194	15,433	17,258	11.8	27.8
	1.1kg	13,500	14,694	15,833	17,371	9.7	28.7
	2.0kg	16,742	19,968	21,000	21,000	0.0	25.4

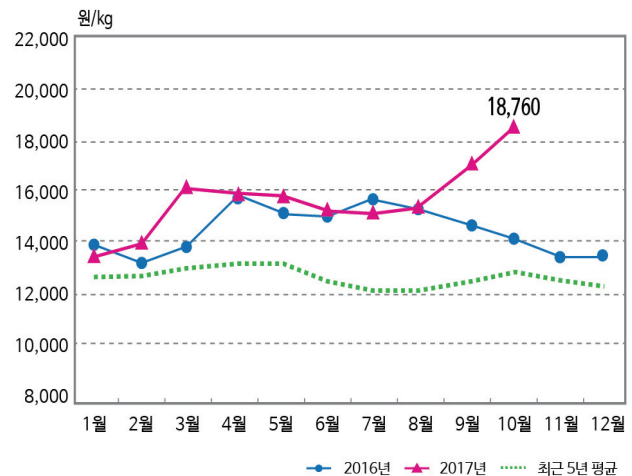
주 : 2017년 10월은 잠정치임

자료 : 제주어류양식수협, 전남서부어류양식수협

## 10월 도매가격, 산지가격 상승으로 전월에 이어 강세

- 10월 활광어 도매가격은 전월 대비 11.7% 상승한 kg당 18,760원(인천 900g~1.0kg 기준)이었음. 이 가격은 8월 이후 상승세를 보이고 있음
- 작년 및 예년에 비해서도 공급 물량이 부족해 각각 32.0%, 43.0% 높았음
- 크기별로 보면, 전월에 이어 대부분 크기에서 도매가격이 강세를 보였음. 특히 900g~1kg 크기의 가격이 전월에 비해 크게 상승했음
- 작년 및 예년에 비해서도 모든 크기의 가격이 높은 수준을 보였음

〈활광어 도매가격 추이〉



주 : 1) 인천활어도매시장 900g~1.0kg 크기의 kg당 가격  
2) 2017년 10월은 잠정치임

활광어 도매가격 동향

(단위 : 원/kg, %)

구 분		2016년	2017년			등락률	
		10월	8월	9월	10월	전월	작년 동월
인천 활어시장	400~500g	11,188	12,895	12,927	12,667	-2.0	13.2
	900g~1.0kg	14,208	15,015	16,792	18,760	11.7	32.0
	2.0kg	17,813	20,757	22,083	22,639	2.5	27.1
하남 활어시장	400~500g	10,833	12,417	12,667	12,292	-3.0	13.5
	900g~1.0kg	14,229	16,300	16,875	18,208	7.9	28.0
	2.0kg	18,104	21,900	22,667	22,958	1.3	26.8
부산 활어시장	400~500g	12,188	14,300	14,375	14,875	3.5	22.1
	900g~1.0kg	15,125	17,000	18,250	19,625	7.5	29.8
	2.0kg	18,250	22,900	24,250	24,750	2.1	35.6

주 : 2017년 10월은 잠정치임  
자료 : 각 시장별 조사가격

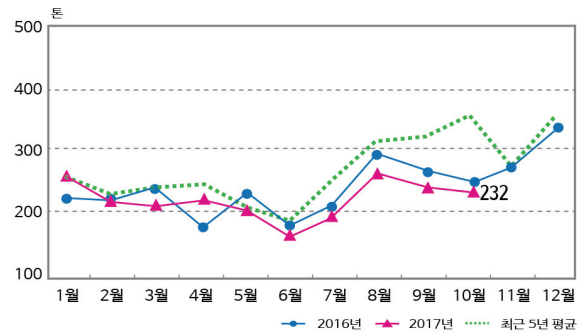


## 수출입동향

### 10월 활광어 수출량, 전월 대비 감소한 232톤

- 10월 활광어 수출량은 232톤으로 전월 대비 소폭 감소했으며, 작년에 비해서도 9.4% 적었음
- 이는 출하가능물량이 적고 최근 국내 산지 가격 또한 높게 형성되었기 때문임
- 한편 주요 수출 대상국인 일본으로의 수출 단가는 전월(15.6달러/kg) 대비 4.5% 상승한 kg당 16.3달러였음

〈 활광어 수출량 추이 〉



주 : 2017년 10월은 잠정치임  
자료 : 관세청 및 한국무역통계진흥원

활광어 수출 동향

(단위 : 톤, 만 달러, %)

구 분	2016년		2017년				증감률	
	10월	누계	8월	9월	10월	누계	전월	작년 동월
수 출 량	256	2,311	271	239	232	2,201	-2.9	-9.4
수 출 금 액	389	3,548	447	416	414	3,530	-0.5	6.4

주 : 1) 2017년 10월은 잠정치임

2) 2017년 10월 활광어 수출국은 11개국임(일본, 미국, 캐나다, 베트남, 싱가포르, 대만, 아랍에미리트, 홍콩, 말레이시아, 인도네시아, 마카오)

자료 : 관세청 및 한국무역통계진흥원



## 일본 동향

### 한국산 도매가격, 일본산보다 높은 kg당 2,037엔에 거래

- 10월 오사카중앙도매시장(本場)의 활광어 거래량은 시장 반입량이 줄어 전월 대비 22.0% 감소한 25.6톤이었음
- 산지별로는 일본산은 kg당 1,712엔으로 전월 대비 7.1% 하락했으나, 한국산은 전월보다 4.0% 상승한 kg당 2,037엔이었음

일본 활광어 도매가격 동향

(단위 : 엔/kg, 원/kg, %)

구 분	2016년	2017년			증감률	
	10월	8월	9월	10월	전월	작년 동월
한 국 산	1,791	1,888	1,959	2,037	4.0	13.8
	(19,414)	(19,436)	(20,026)	(20,408)	1.9	5.1
일 본 산	1,969	1,587	1,842	1,712	-7.1	-13.1
	(21,349)	(16,338)	(18,838)	(17,151)	-9.0	-19.7

주 : 2017년 10월은 잠정치이며, ( )는 원화 환산 가격임

자료 : 일본 오사카중앙도매시장

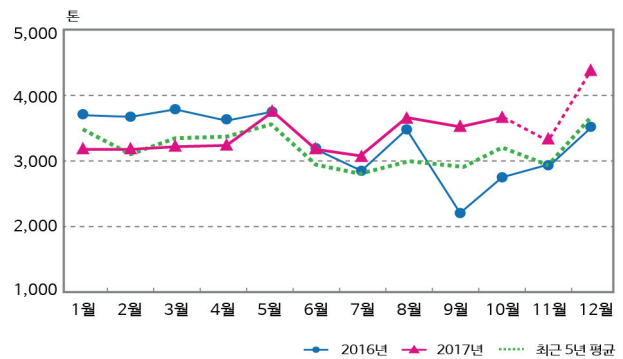


## 전 망

### 11월 출하량, 전월보다 감소한 3,300톤 전망

- 11월 출하량은 3,300톤으로 전월(3,545톤) 대비 감소할 것으로 전망됨. 이는 연말 성수기 출하를 대비해 양성에 집중하는 어가가 많을 것으로 보이기 때문임
- 그러나 작년보다는 다소 많을 것으로 예상됨
- 12월에는 수요 증가와 함께 연말 경영자금 확보를 위해 11월보다 출하량이 크게 늘어날 것으로 전망됨

〈 광어 출하량 전망 〉

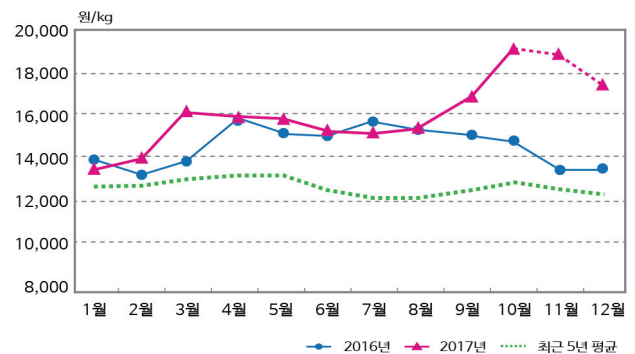


주 : 2017년 11~12월은 전망치임

### 11월 도매가격, 전월과 비슷한 kg당 18,300~18,800원 전망

- 11월 도매가격은 전월(18,760원) 수준인 kg당 18,300~18,800원에서 형성될 것으로 보여 높은 수준이 지속될 것으로 전망됨
- 이는 공급이 감소할 것으로 예상되나, 연말을 앞두고 수요 또한 줄어들 것으로 보이기 때문임
- 한편 12월에는 연말을 맞아 수요가 늘어날 것으로 보이나 어가들의 출하물량 또한 많을 것으로 예상되어 도매가격은 약보합세가 전망됨

〈 활광어 도매가격 전망 〉



주 : 인천 활어도매시장 900g~1.0kg 크기 평균 가격 기준이며, 2017년 11~12월은 전망치임

### 11월 수출량, 일본 자국산 활광어 생산 증가로 전월 대비 감소 전망

- 11월 수출량은 전월(232톤)에 이어 감소할 것으로 전망됨. 이는 일본 내 자국산 활광어 생산이 늘면서 한국산 수요가 다소 줄어들 것으로 보이며, 출하가능물량도 많지 않기 때문임
- 한편 12월에는 11월에 비해 수출량은 증가할 것으로 예상됨. 이는 연말 성수기를 맞아 한국산 수요가 늘어날 것으로 보이기 때문임



수산물축 전망정보는 표본조사 결과, 수급분석모형 및 전문가 자문을 바탕으로 작성되었으며, 해황 및 수급여건에 따라 달라질 수 있음. 또한 본문의 생산량, 가격 및 수출입량 등은 잠정치임