

12월 느타리·양송이버섯 가격 작년 대비 하락 전망



내년 설 대비 느타리 입상의향 증가하여,
내년 설 연휴인 2월 가격은 금년 설(1월)보다 낮을 전망

내년 설연휴는 금년보다 늦은 2월 중순

2017년 1월

하순

2018년 2월

중순

입상의향
증가

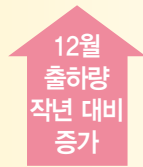


2017.01

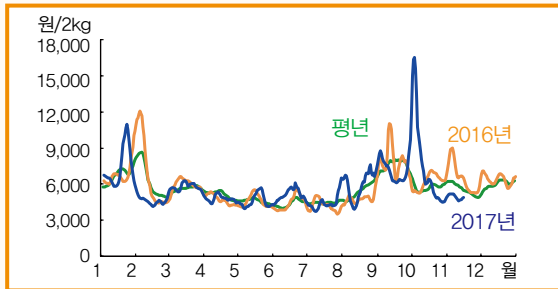
가격 하락



2018.02



■ 느타리 도매가격 동향 (상품)



주: 일별 가격은 5일 이동평균치임. 평년 가격은 2012년~2016년 일별 가격 중 최대, 최소를 제외한 평균임.

자료: 서울시농수산식품공사.

■ 재배방식별 12월 출하량 작년 대비 증감률

단위: %

균상	봉지	병	전체
1.3	0.9	1.7	1.6

주: 재배방식별 비중은 균상 25%, 봉지 5%, 병 70%임.

자료: 농업관측본부 11월 10일 표본농가 및 모니터 조사치.

■ 작업형태별 12월 출하량 작년 대비 증감률

단위: %

대작업	다발	소포장	전체
1.6	1.5	0.7	1.6

주: 작업형태별 비중은 대작업 25%, 다발 49%, 소포장 25%임.

자료: 농업관측본부 11월 10일 표본농가 및 모니터 조사치.

■ 내년 1월 입상의향 금년 대비 증감률

단위: %

균상	봉지	병	전체
1.4	1.3	2.5	2.1

주: 지역별 재배비중은 강원 4%, 경기 73%, 충청 11%, 호남 4%, 영남 8%임.

자료: 농업관측본부 11월 10일 표본농가 및 모니터 조사치.

■ 느타리 도매가격 동향

단위: 원/2kg

구분		1월	2월	3월	4월	5월	6월	7월	8월	9월	10월	11월	12월
2017	상품	7,543	4,643	5,755	4,817	4,594	5,144	4,435	5,376	7,296	7,183	5,136	
	중품	5,742	3,678	4,306	3,754	3,319	3,526	3,059	3,728	5,219	4,874	3,931	
2016	상품	6,785	6,811	5,880	4,709	4,600	4,476	4,163	4,768	8,086	6,218	6,485	6,454
	중품	4,870	4,844	4,256	3,572	3,235	3,199	3,062	3,445	6,130	5,075	4,852	5,179
평년	상품	7,104	6,694	5,552	5,179	4,605	4,407	4,461	5,382	8,036	5,746	5,505	6,079
	중품	5,238	4,832	4,145	3,889	3,319	3,032	2,983	3,792	5,809	4,441	4,114	4,593

주: 1) 2017년 11월 가격은 1~21일까지의 평균임.

2) 평년은 2012년~2016년의 최대, 최소를 제외한 평균임.

3) 가락시장 느타리 반입량 중 약 90%는 다발(꽃)작업느타리, 나머지는 대작업느타리임. 작업 방식별로 품위별 가격이 구분되어 있지 않아 전체 반입량의 상·중품 가격을 제시함.

자료: 서울시농수산식품공사.

가격 동향

금년(9~10월) 가격 평년보다 높아

- 9~10월 느타리버섯 가락시장 평균 도매가격은 상품 2kg당 7,240원으로 작년과 비슷하였으나, 평년보다 5% 높았다.
- 2017년 11월(1~21일) 평균 도매가격은 출하량 증가로 작년과 평년 동기보다 각각 26%, 12% 낮은 5,140원이었다.

가격 전망

12월 가격 작년 대비 하락 전망

- 12월 출하량은 여름철 고온 피해로 물량이 적었던 작년보다 2% 증가할 것으로 전망된다.
- 따라서 12월 평균 도매가격은 작년과 평년보다 낮은 5,500원/2kg 내외로 전망된다.

입상의향

내년 1월 입상의향 금년 대비 증가 전망

- 내년 설 대비 1월 입상의향은 금년 설 성수기인 가격이 높아 금년보다 2% 증가할 것으로 보여, 내년 설인 2월 가격은 금년 설(1월)보다 낮을 것으로 전망된다.

가격
동향

금년(9~10월) 가격 작년 대비 하락

- 금년 9~10월 양송이 가락시장 평균 도매가격은 상품 2kg당 17,930원으로 작년 및 평년보다 각각 8%, 9% 낮았다.
- 2017년 11월(1~21일) 평균 도매가격은 생산량 증가로 작년과 평년 대비 각각 12%, 8% 낮은 16,640원이었다.

가격
전망

12월 가격 작년 대비 하락 전망

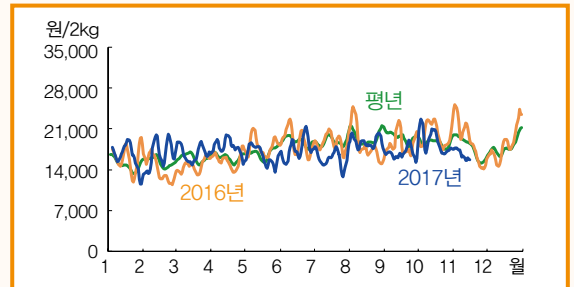
- 금년 1~10월 배양배지 수입량은 3,366톤으로 작년 동기(1,291톤) 대비 크게 증가하였다.
- 금년 1~10월 양송이 수입량은 작년 동기(5,682톤)보다 14% 증가한 6,482톤이었다.
- 12월 출하량은 고온으로 인한 배지 발효 불량으로 생산량이 감소한 작년보다 2% 증가할 것으로 전망된다.
- 따라서, 12월 평균 도매가격은 작년 및 평년보다 낮은 16,500원/2kg 내외가 될 것으로 전망된다.

입상
의향

12월 입상의향 작년보다 감소 전망

- 12월 양송이 입상의향은 금년 하반기 가격 약세로 작년 대비 2% 감소할 것으로 전망된다.

■ 양송이 도매가격 동향 (상품)



주: 일별 가격은 5일 이동평균치임. 평년 가격은 2012년~2016년 일별 가격 중 최대, 최소를 제외한 평균임.
자료: 서울시농수산식품공사.

■ 12월 출하량 작년 대비 증감률

단위: %

충청	호남	영남	전체
1.3	2.3	2.0	1.5

주: 지역별 재배비중은 충청 78%, 호남 6%, 영남 16% 임.
자료: 농업관측본부 11월 10일 표본농가 및 모니터 조사치.

■ 배양배지 및 양송이 수입 실적

단위: 톤

구분	2014년	2015년	2016년	2017년
배양배지	311	144	1,555	3,366
양송이	6,784	7,018	6,735	6,482

주: 1) 배양배지 HS code-0602.90.9040, 한·EU FTA협정세율은 0%임.
2) 양송이는 건조, 조제 버섯 물량임.
3) 2017년 수입량은 1~10월까지 실적임.
자료: 관세청.

■ 12월 입상의향 작년 대비 증감률

단위: %

충청	호남	영남	전체
-2.1	-1.8	-0.6	-2.0

자료: 농업관측본부 11월 10일 표본농가 및 모니터 조사치.

■ 양송이 도매가격 동향

단위: 원/2kg

구분		1월	2월	3월	4월	5월	6월	7월	8월	9월	10월	11월	12월
2017	상품	17,008	16,608	16,901	18,024	16,531	17,529	15,791	18,619	16,755	19,104	16,637	
	중품	11,123	10,214	11,121	12,175	9,491	11,080	9,902	13,128	11,466	11,832	10,509	
2016	상품	16,047	13,682	14,705	15,793	17,888	18,986	18,599	18,258	19,096	19,943	18,948	18,632
	중품	10,740	8,082	9,319	9,503	10,930	12,410	12,288	12,188	12,074	14,611	11,195	13,408
평년	상품	14,910	15,000	16,203	16,450	16,981	19,351	19,037	19,639	20,213	19,095	18,091	18,289
	중품	10,715	10,469	11,519	10,885	11,141	13,401	13,319	14,256	14,153	13,931	12,242	13,441

주: 1) 2017년 11월 가격은 1~21일까지의 평균임.
2) 평년은 2012년~2016년의 최대, 최소를 제외한 평균임.
자료: 서울시농수산식품공사.

가격 동향

금년(9~10월) 가격 작년보다 낮아

- 금년(9~10월) 가락시장 평균 도매가격은 상품 2kg당 7,620원으로 작년(7,790원)보다 2% 낮았으나, 평년(7,610원)과는 비슷하였다.
- 동기간 가락시장 일 평균 반입량은 작년 및 평년 대비 2% 많은 79톤이었다.

수출 동향

금년(1~10월) 수출량 작년 대비 증가

- 금년(1~10월) 수출량은 국내 가격 하락으로 작년 동기 대비 14% 증가한 4,442톤 이었다.
- 주요 수출국은 네덜란드(31%), 미국(17%), 호주(16%) 순이다.
- 10월 새송이 수출단가는 작년 동월보다 2% 상승한 3.58달러(4,060원)/kg이다.

■ 새송이버섯 수출 동향

단위: 톤, 천 달러, %

구분	2017년	2016년	증감률
수출량	4,442	3,887	14.3
수출액	15,112	13,612	11.0

주: 수출량과 수출액은 신선·냉장버섯 기준으로 1~10월 자료임.
자료: 관세청.

가격 동향

금년(9~10월) 가격 작년보다 낮아

- 금년(9~10월) 가락시장 평균 도매가격은 상품 5kg당 9,270원으로 작년(11,790원)과 평년(10,460원) 대비 각각 21%, 11% 낮았다.
- 동기간 가락시장 일 평균 반입량은 작년 및 평년 대비 각각 5%, 1% 많은 52톤이었다.

수출 동향

금년(1~10월) 수출량 작년 대비 증가

- 금년(1~10월) 수출량은 국내 가격 하락으로 작년 동기 대비 14% 증가한 8,537톤이었다.
- 주요 수출국은 미국(46%), 호주(17%), 캐나다(10%) 순이다.
- 10월 팽이 수출단가는 작년 동월과 비슷한 1.85달러(2,100원)/kg이다.

■ 팽이버섯 수출 동향

단위: 톤, 천 달러, %

구분	2017년	2016년	증감률
수출량	8,537	7,502	13.8
수출액	14,946	13,164	13.5

주: 수출량과 수출액은 신선·냉장버섯 기준으로 1~10월 자료임.
자료: 관세청.

- 농약 허용물질목록 관리제도(Positive List System)는 국내 사용등록 또는 잔류허용기준(MRL)이 설정된 농약 이외에 등록되지 않은 농약은 원칙적으로 사용을 금지하는 제도이며, 2018년 12월부터 버섯을 포함한 모든 농산물에 농약 허용물질목록 관리제도가 적용될 예정이다.

「농업관측(버섯)은 농림축산식품부 지원으로 한국농촌경제연구원 농업관측본부에서 농업인들의 재배의향, 작황, 가격 등 각종 통계자료를 수집·분석한 후, 농업 및 통계 전문가들의 자문을 받아 작성한 것입니다. 버섯 관측은 8월 하순(9월호)과 11월 하순(12월호)에 발표됩니다. 전망 결과는 앞으로 기상 및 수급여건의 변동에 따라 달라질 수 있습니다.

월보 및 속보 관련 정보를 핸드폰 문자(SMS)로 받고자 하시는 분들은 농업관측본부 홈페이지(<http://aglook.krei.re.kr>) 또는 담당자(061-820-2310)에게 연락 바랍니다.