

www.foc.re.kr

# 광어

2017년  
12월


**전망** 12월 출하량 3,000톤, 도매가격 15,900~16,500원 전망

## 출하량

연말 성수기 맞아  
11월(2,876톤)보다 많은  
3,000톤 전망




▲ 증가



## 하락

## 도매가격

11월(16,975원)대비 하락한 kg당  
15,900~16,500원 전망



## 증가

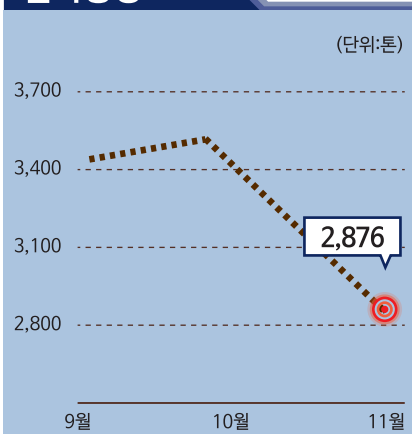
## 수출량

주수입국인 일본 내  
연말 수요 증가로  
11월(225톤) 대비  
증가 전망

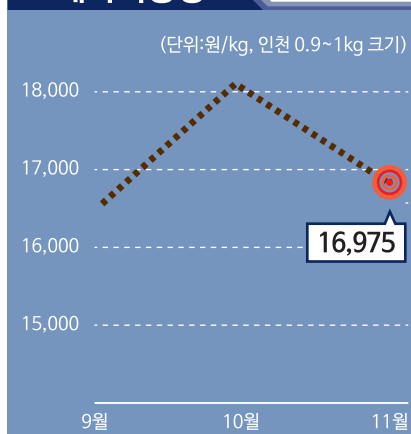


**동향** 11월 출하량 전월 대비 감소, 도매가격 하락

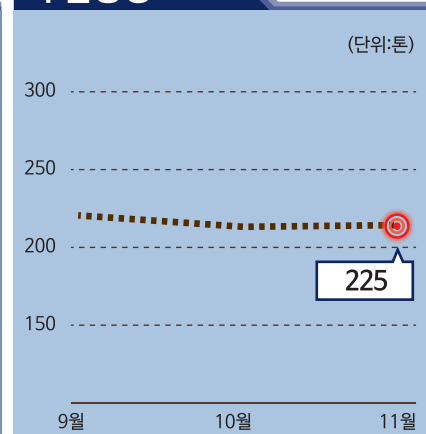
## 출하동향



## 도매가격동향



## 수출동향



12월 표본어가 조사기간은 20일(수)~27일(수)입니다. 표본어가 여러분의 참여와 협조를 부탁드립니다.

※ 한국해양수산개발원에서는 「2018 KMI 해양수산 전망대회」를 개최합니다. 여러분의 많은 참여 부탁드립니다.

일시 2018년 1월 10일(수) 9:30~18:00 | 장소 COEX(서울)

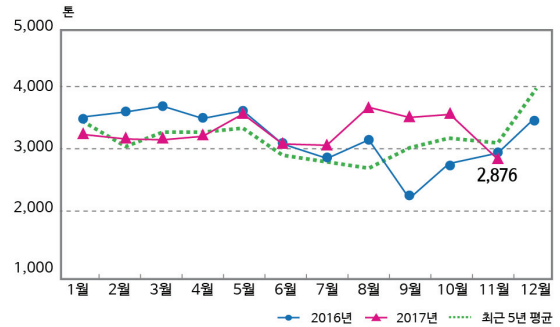


## 생 산 동 향

### 11월 출하량, 전월보다 큰 폭으로 감소한 2,900톤

- 11월 출하량은 전월 대비 큰 폭으로 감소한 2,876톤이었음. 이는 생산자들이 연말 성수기에 출하물량을 확보하기 위해 양성에 집중한데다 방어 등 자연산 활어 생산 증가로 수요 또한 많지 않았기 때문임
- 크기별로는 500~750g 크기를 제외한 대부분 크기에서 전월에 비해 출하량이 감소했음
- 한편 작년 동월 및 예년에 비해서도 각각 3.0%, 4.1% 적었음

〈 광어 출하량 추이 〉



주 : 2017년 11월은 잠정치임  
\* 당 센터 추정치

크기별 광어 출하 동향

(단위 : 톤, %)

구 분	2016년		2017년				증감률	
	11월	누계	9월	10월	11월	누계	전월	작년 동월
합 계	2,966	35,397	3,431	3,545	2,876	36,889	-18.9	-3.0
500g 미만	166	2,389	252	184	157	2,476	-14.3	-5.2
500~750g	334	4,410	578	441	493	4,672	11.7	47.6
750g~1kg	688	7,245	639	592	356	6,961	-39.9	-48.2
1kg 이상	1,778	21,353	1,962	2,328	1,869	22,780	-19.7	5.1

주 : 2017년 11월은 잠정치임  
\* 당 센터 추정치

### 지역별 출하량, 모든 지역에서 전월 대비 줄었으나, 특히 기타지역 감소폭 커

- 지역별 출하량을 살펴보면, 제주 및 완도 지역 모두 연말 수요를 대비해 출하 대신 양성에 집중하면서 전월 대비 출하량이 각각 20.3%, 9.0% 줄었음
- 특히 기타지역의 출하량 감소폭이 상대적으로 컸는데, 이는 포항 지진 여파로 출하 여건이 좋지 못했기 때문임

지역별 광어 출하 동향

(단위 : 톤, %)

구 분	2016년		2017년				증감률	
	11월	누계	9월	10월	11월	누계	전월	작년 동월
합 계	2,966	35,397	3,431	3,545	2,876	36,889	-18.9	-3.0
제 주 도	2,119	24,249	1,954	1,857	1,479	22,329	-20.3	-30.2
완 도	754	9,922	1,151	1,210	1,101	11,690	-9.0	46.1
기 타	93	1,226	326	478	295	2,870	-38.3	217.1

주 : 1) 2017년 11월은 잠정치임  
2) 기타지역은 제주, 완도를 제외한 전남과 부산, 경남, 경북 등임  
\* 당 센터 추정치

## 양성물량 및 출하가능물량, 전월 대비 증가

- 11월 말 기준 전국 광어 양성물량은 9,889만 마리로 추정되며, 전월에 비해 소폭 늘었으나 작년에 비해서는 여전히 10.6% 적었음
- 크기별로 살펴보면 250~500g을 제외한 대부분의 크기에서 전월 대비 증가했음. 그러나 500g 이상 크기는 작년 동월에 비해 40% 이상 적었음

크기별 광어 양성물량 동향

(단위 : 만 마리, %)

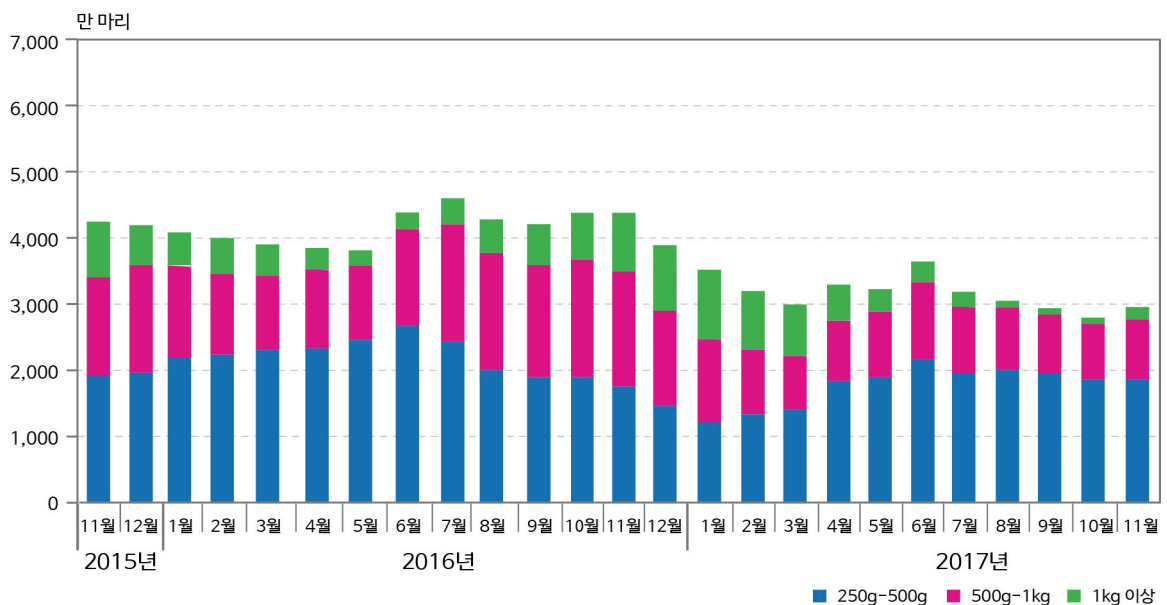
구 분	2016년	2017년			증감률	
	11월	9월	10월	11월	전월	작년 동월
합 계	11,061	9,410	9,467	9,889	4.5	-10.6
250g 미만	6,681	6,497	6,735	6,987	3.7	4.6
250~500g	1,621	1,953	1,845	1,647	-10.7	1.6
500g~1kg	1,846	787	746	1,007	35.0	-45.4
1kg 이상	913	172	141	248	75.9	-72.8

주 : 2017년 11월은 잠정치임

\* 당 센터 추정치

- 한편 11월 말 기준 250g 이상 크기의 출하가능물량은 전월에 비해 6.2% 증가한 2,902만 마리였으나 작년 및 평년 동월에 비해서는 30% 이상 적었음

## 〈 광어 출하가능물량 추이 〉



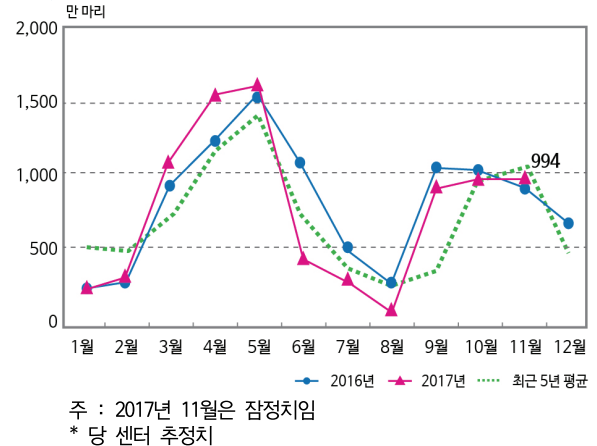
주 : 2017년 11월은 잠정치임

\* 당 센터 추정치

## 11월 입식량, 전월 수준인 994만 마리로 추정

- 11월 입식량은 전월과 비슷한 994만 마리로 추정되나, 작년 동월에 비해서는 11.1% 많았음
- 지역별로는 제주지역 입식량이 전월보다 소폭 늘었으나, 완도지역은 줄었음
- 한편 12월 입식량은 11월보다 감소할 것으로 전망됨. 이는 주입식시기가 끝난데다 양식어가들이 연말 성수기를 맞아 출하에 집중할 것으로 보이기 때문임

〈광어 입식량 추이〉



광어 입식 동향								(단위 : 만 마리, %)	
구 분	2016년		2017년				증감률		
	11월	누계	9월	10월	11월	누계	전월	작년 동월	
합 계	895	9,202	908	985	994	8,798	0.9	11.1	

주 : 2017년 11월은 잠정치임  
\* 당 센터 추정치

## 11월 양성상태, 완도지역 전월 대비 좋지 않아

- 11월 지역별 양성상태를 살펴보면 완도지역은 수온 하강으로 ‘전월 대비 좋지 않았다’는 응답이 다소 늘었음. 반면 기타지역은 전월보다 나아진 것으로 나타났음
- 폐사율은 대부분의 지역에서 전월과 비슷했음. 다만 제주지역의 경우 일부 어가에서 어병 등이 발생했음

양성상태		(단위 : %)					폐사율		(단위 : %, %p)			
구 분	전월 대비			작년 동월 대비			구 분	2016년	2017년		전월 대비	작년 동월 대비
	좋음	보통	나쁨	좋음	보통	나쁨		11월	10월	11월		
제 주	22.2	50.0	27.8	27.8	38.9	33.3	제 주	4.4	3.0	3.8	0.8	-0.6
완 도	17.4	13.0	69.6	8.7	52.2	39.1	완 도	0.2	0.9	0.8	-0.1	0.6
기 타	52.9	17.6	29.4	18.8	56.3	25.0	기 타	1.3	1.0	1.0	0.0	-0.3

주 : 기타지역은 제주, 완도를 제외한 전남과 부산 경남, 경북 등임  
\* 당 센터 조사결과

주 : 1) 2017년 11월은 잠정치임  
2) 폐사율=폐사량/양성물량×100(마리수 환산 기준)



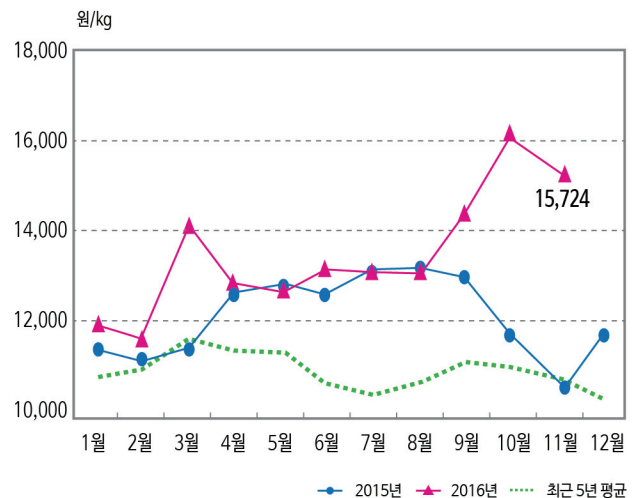


## 가 격 동 향

### 11월 산지가격, 상승세는 꺾였으나 여전히 평년보다 높은 수준

- 11월 활광어 산지가격은 전월보다 소폭 하락한 kg당 15,724원이었음(제주 1.0kg 크기 기준)
- 8월 이후 상승세가 이어졌던 산지가격은 11월 들어 소폭 하락했음. 이는 이달 중순 발생한 포항 지진 및 대학수학능력시험 연기 등으로 활광어 수요가 다소 줄었기 때문임
- 특히 제주지역의 경우 대부분의 크기에서 전월보다 하락했음
- 그러나 작년 및 예년에 비해서는 모든 크기의 가격이 20% 이상 높게 형성되었음

〈 활광어 산지가격 추이 〉



주 : 1) 제주산 1.0kg 크기의 kg당 가격  
2) 2017년 11월은 잠정치임

지역별·크기별 활광어 산지가격 동향

(단위 : 원/kg, %)

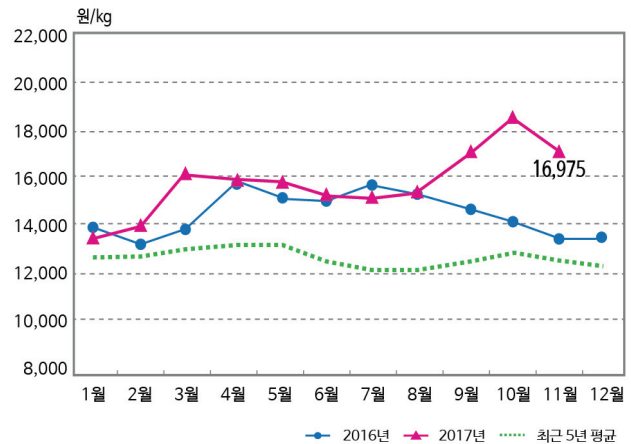
구 분		2016년	2017년				등락률	
		11월	9월	10월	11월		전월	작년 동월
제주	500g	8,554	11,067	11,059	10,606	-4.1		24.0
	700g	9,615	12,677	13,273	12,706	-4.3		32.1
	1.0kg	10,678	14,955	16,358	15,724	-3.9		47.3
	1.1kg	11,041	15,200	16,629	16,171	-2.8		46.5
	2.0kg	12,898	20,441	20,481	20,465	-0.1		58.7
완도	570g	9,917	12,450	12,242	12,933	5.6		30.4
	770g	11,683	13,783	14,242	13,950	-2.1		19.4
	1.0kg	13,533	15,433	17,258	17,100	-0.9		26.4
	1.1kg	13,950	15,833	17,371	17,533	0.9		25.7
	2.0kg	16,333	21,000	21,000	21,100	0.5		29.2

주 : 2017년 11월은 잠정치임  
자료 : 제주어류양식수협, 전남서부어류양식수협

## 11월 도매가격, 출하 감소에도 소비 줄어 전월보다 하락

- 11월 활광어 도매가격은 전월 대비 6.6% 하락한 kg당 16,975원(인천 900g~1.0kg 기준)이었음. 이는 출하 감소에도 불구하고 소비가 크게 줄었기 때문임
- 시장별로 보면 인천시장은 전월보다 가격이 하락한 반면, 하남 및 부산시장은 전월과 비슷한 수준을 보였음
- 크기별로 살펴보면 대부분에서 전월 대비 약보합세를 보였는데, 특히 900g~1.0kg 크기의 가격 하락폭이 컸음
- 그러나 작년 및 예년보다는 모든 크기 가격이 여전히 20~50% 높게 유지되었음

〈활광어 도매가격 추이〉



주 : 1) 인천활어도매시장 900g~1.0kg 크기의 kg당 가격  
2) 2017년 11월은 잠정치임

활광어 도매가격 동향		(단위 : 원/kg, %)					
구 분		2016년	2017년			동락률	
		11월	9월	10월	11월	전월	작년 동월
인천 활어시장	400~500g	10,276	12,927	12,365	11,950	-3.4	16.3
	900g~1.0kg	13,328	16,792	18,174	16,975	-6.6	27.4
	2.0kg	15,995	22,083	22,521	22,325	-0.9	39.6
하남 활어시장	400~500g	10,250	12,667	12,313	12,150	-1.3	18.5
	900g~1.0kg	13,750	16,875	18,208	18,050	-0.9	31.3
	2.0kg	16,683	22,667	22,958	22,800	-0.7	36.7
부산 활어시장	400~500g	11,000	14,375	14,875	14,600	-1.8	32.7
	900g~1.0kg	13,800	18,250	19,625	19,600	-0.1	42.0
	2.0kg	16,300	24,250	24,750	24,700	-0.2	51.5

주 : 2017년 11월은 잠정치임  
자료 : 각 시장별 조사가격



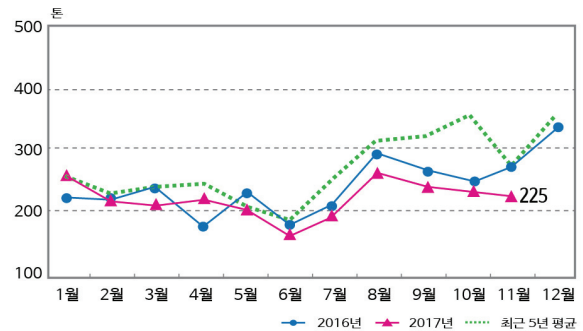
## 수출입동향

### 11월 활광어 수출량, 전월 대비 감소한 225톤

- 11월 활광어 수출량은 225톤으로 전월에 이어 감소했으며 작년에 비해서도 14.8% 적었음
- 이는 최근 국내 산지가격이 높게 형성되면서 수출 수요가 많지 않았기 때문임
- 한편 주요 수출 대상국인 일본으로의 수출 단가는 전월(16.3달러/kg)과 비슷한 kg당 16.1달러였음

※ 11월에는 중국산 활광어 수입검역 실적이 14톤 있었음

〈 활광어 수출량 추이 〉



주 : 2017년 11월은 잠정치임  
자료 : 관세청 및 한국무역통계진흥원

활광어 수출 동향		(단위 : 톤, 만 달러, %)							
구 분	2016년		2017년				증감률		
	11월	누계	9월	10월	11월	누계	전월	작년 동월	
수 출 량	264	2,575	239	232	225	2,426	-3.0	-14.8	
수 출 금 액	367	3,915	416	414	380	3,910	-8.2	3.5	

주 : 1) 2017년 11월은 잠정치임  
2) 2017년 11월 활광어 수출국은 13개국임(일본, 미국, 캐나다, 베트남, 싱가포르, 대만, 아랍에미리트, 홍콩, 말레이시아, 인도네시아, 마카오, 팔로핀, 영국)  
자료 : 식약처, 관세청 및 한국무역통계진흥원



## 일 본 동 향

### 한국산 도매가격, 일본산보다 20% 이상 높은 kg당 2,137엔

- 11월 오사카중앙도매시장(本場)의 활광어 거래량은 전월과 비슷한 25.6톤이었음. 일본산 물량은 전월에 이어 줄어든 반면 한국산은 늘었음
- 산지별 도매가격의 경우 한국산은 kg당 2,137엔으로 전월 및 작년 동월 대비 각각 4.9%, 15.9% 상승했음. 이 가격은 일본산에 비해서도 20.8% 높게 형성되었음

일본 활광어 도매가격 동향		(단위 : 엔/kg, 원/kg, %)					
구 분	2016년		2017년		증감률		
	11월	9월	10월	11월	전월	작년 동월	
한 국 산	1,844	1,959	2,037	2,137	4.9	15.9	
	(19,809)	(20,026)	(20,408)	(20,922)	2.5	5.6	
일 본 산	1,802	1,842	1,712	1,769	3.3	-1.8	
	(19,353)	(18,838)	(17,151)	(17,317)	1.0	-10.5	

주 : 2017년 11월은 잠정치이며, ( )는 원화 환산 가격임  
자료 : 일본 오사카중앙도매시장

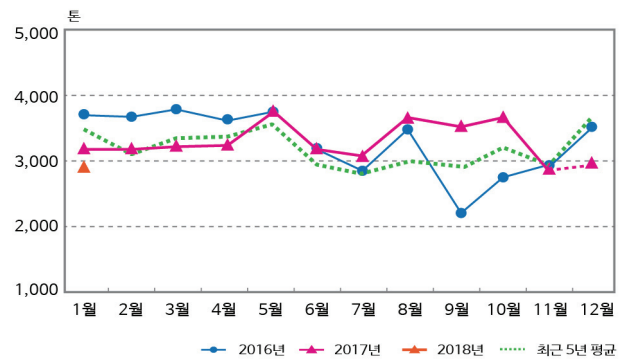


## 전 망

### 12월 출하량, 전월보다 증가한 3,000톤 전망

- 12월 출하량은 3,000톤으로 전월(2,876톤) 대비 증가할 것으로 전망됨. 이는 연말 수요를 대비해 생산 어가들의 출하의향이 높기 때문임
- 그러나 출하가능물량이 많지 않아 작년보다는 다소 적을 것으로 예상됨
- 한편 2018년 1월에는 출하량이 12월보다 소폭 감소할 것으로 전망됨

〈 광어 출하량 전망 〉

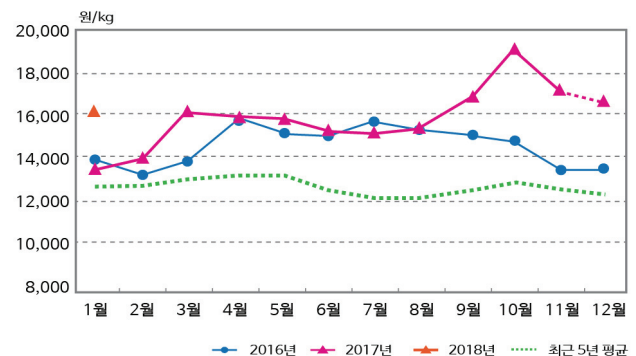


주 : 2017년 12월, 2018년 1월은 전망치임

### 12월 도매가격, 전월보다 하락한 kg당 15,900~16,500원 전망

- 12월 도매가격은 전월(16,975원)보다 소폭 하락한 kg당 15,900~16,500원에서 형성될 것으로 전망됨
- 이는 연말 성수기 수요에 맞춰 출하가 늘어날 것으로 보이기 때문임
- 한편 2018년 1월에는 12월과 비슷한 도매가격을 유지할 것으로 예상됨. 연말 이후에는 수요가 다소 감소할 것이나, 공급 또한 줄어들 것으로 보이기 때문임

〈 활광어 도매가격 전망 〉



주 : 인천 활어도매시장 900g~1.0kg 크기 평균 가격 기준이며, 2017년 12월, 2018년 1월은 전망치임

### 12월 수출량, 연말 성수기 맞아 전월보다 다소 증가 전망

- 12월 수출량은 11월(225톤)보다 소폭 증가할 것으로 전망됨. 이는 활광어 주요 수입국인 일본에서 연말을 맞아 수요가 늘어날 것으로 예상되기 때문임. 그러나 국내 출하가능물량이 많지 않아 작년 동월보다는 적을 것으로 보임
- 한편 연말 이후에는 활광어 수요가 줄어들 것으로 보여 2018년 1월 수출량은 12월에 비해 다소 감소할 것으로 전망됨



수산물축 전망정보는 표본조사 결과, 수급분석모형 및 전문가 자문을 바탕으로 작성되었으며, 해황 및 수급여건에 따라 달라질 수 있음. 또한 본문의 생산량, 가격 및 수출입량 등은 잠정치임