

www.foc.re.kr

# 해조류

2018년  
1월

**김** 1월 생산량 2,500만 속, 도매가격 5,900 ~ 6,000원 전망



**미역** 1월 생산량 6만 2,000톤, 도매가격 10,100 ~ 10,300원 전망



1월 표본어가 조사기간은 15일(월)~21일(일)입니다. 표본어가 여러분의 참여와 협조를 부탁드립니다.



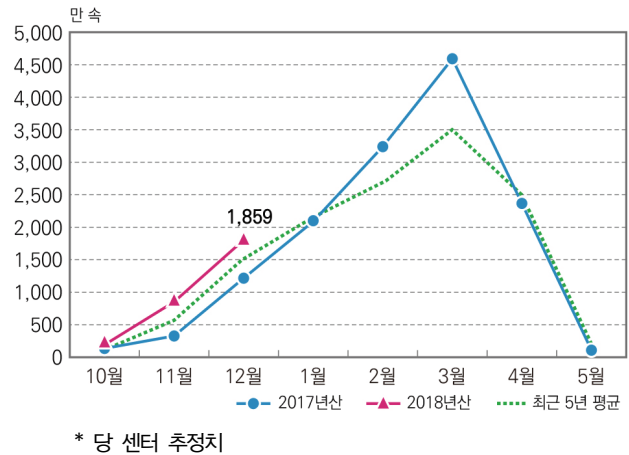
## 생 산 동 향

※ 본 월보에서는 해조류 생산 특성상, 어기에 따라 연산별로 표기함  
(2017년산 : 2016년 10월 ~ 2017년 5월 / 2018년산 : 2017년 10월 ~ 2018년 5월)

### 12월 김 생산량, 전년 대비 48% 많은 1,860만 속

- 12월 김 생산량은 전년 및 평년에 비해 각각 47.7%, 27.9% 많은 1,859만 속으로 추정되었음
- 충남과 전북 일부 지역에서 황백화 피해가 발생했음. 그러나 예년보다 시설량이 많았고, 주 생산지인 전남지역의 김 작황이 대체로 양호했음
- 1책당 생산량도 19.3속으로 전년 및 평년에 비해 각각 35.9%, 5.5% 많은 것으로 나타났음

〈연산별 김 생산량 추이〉



김 생산 동향						
구 분	5년 평균	2016년 12월	2017년		증감률(%)	
			11월	12월	전년	평년
생산량(만 속)	1,454	1,259	896	1,859	47.7	27.9
1책당 생산량(속)	18.3	14.2	16.4	19.3	35.9	5.5

주 : 1) 마른김 1속은 260g을 기준으로 함  
2) 5년 평균은 2013~2017년산의 생산량을 평균한 것임  
\* 당 센터 추정치

### 모무늬돌김 작황, 일부 지역 제외 대체로 양호

- 모무늬돌김은 대체로 작황이 양호했으나, 일부 지역에서 기상 악화 등으로 업체 탈락이 나타났음
- 주 산지인 해남과 진도지역은 작황이 전반적으로 양호했으며,新安지역도 갯병 징후를 보인 일부를 제외하고 해황 안정으로 생장 상태가 순조로운 것으로 조사되었음
- 한편 잇바디돌김은 전년산에 비해 생산량이 크게 늘었으며, 12월 말에는 대부분 지역에서 생산이 종료되었음

## 방사무늬김 작황, 주 산지인 전남은 양호, 충남·전북은 황백화로 저조

- 방사무늬김 작황도 일부 지역을 제외하고 어기 초부터 대부분 지역에서 양호한 것으로 나타났다. 주 산지인 해남과 진도지역은 작황이 대체로 양호했으며, 완도지역의 경우 일부 업체 탈락이 있으나 특별한 갯병 징후는 없었음
- 이에 반해 충남 서천지역은 가뭄 등에 의한 영양염류 부족으로 11월 중순 경 황백화가 발생했으며, 이후 피해가 확대되어 작황이 부진한 상황임. 한편 전북 군산지역은 12월에 들어 황백화 현상이 다시 발생했음

## 동아채묘 김 시설 줄었고, 시기는 예년과 비슷

- 동아채묘는 10월 상순부터 12월 중순까지 지역별로 시설시기가 다양하게 나타났다
- 고흥·장흥지역은 전년에 태풍 피해로 예년보다 10일 가량 빨리 동아채묘가 실시되었으나, 올해는 예년과 비슷한 10월 중순에 이루어졌음. 또한 완도, 해남 및 진도지역은 전년과 비슷한 10월 중순에서 12월 중순에 실시되었음
- 한편 동아채묘 시설은 전년에 비해 적었음. 이는 어기 초 황백화 피해로 동아채묘 김 시설량이 많았던 전년과 달리 올해의 경우 대부분 지역에서 작황이 양호했기 때문임

## 12월 업체당 마른김 생산량, 전년보다 58% 많은 7만 5,000여 속

- 마른김 생산업체 설문조사 결과, 업체당 12월 평균 마른김 생산량은 전년보다 58.4% 많은 7만 5,000여 속이었음. 이는 물김 생산이 늘면서 마른김 생산업체들이 원초 확보가 용이했기 때문임

업체당 평균 마른김 생산 동향			(단위 : 속, %)
구 분	2016년 12월	2017년 12월	증감률
업체당월평균 생산량	47,399	75,086	58.4

\* 당 센터 표본어가 설문조사 결과

- 12월 물김 품질에 대한 조사 결과, ‘전년에 비해 나쁘다’는 46.2%, ‘전년과 비슷하다’는 38.5%로 나타났다. ‘전년에 비해 좋다’는 응답은 15.4%에 그쳐 12월 물김 품질은 전년과 대체로 비슷하거나 좋지 못한 것으로 나타났다



## 가 격 동 향

### 12월 물김 위판가격, 전년 수준인 kg당 1,355원에 거래

- 12월 물김 산지가격은 생산 증가에도 불구하고 전월과 비슷한 kg당 1,355원에 형성되었음
- 그러나 전년보다 높은 수준이었는데, 이는 여전히 적은 재고와 대형 마른김 생산업체들의 신규 진입으로 가공용 원초 확보를 위한 수요가 크게 늘었기 때문임

※ 전남 목포 대양산단내 마른김 생산업체 10곳이 신규 입주했음

- 황백화 피해로 품질이 나빴던 충남 서천지역의 경우 11월보다 23.9% 하락한 kg당 712원으로 전국에서 가장 낮은 수준이었음

지역별 물김 위판가격 동향								(단위 : 원/kg, %)	
구 분	2016년	2017년						등락률	
	12월	11월	12월					전월	전년 동월
			1주	2주	3주	4주	평균		
평균 단가	1,282	1,360	1,277	1,387	1,425	1,353	1,355	-0.4	5.7
부산	1,479	1,472	1,755	1,708	1,752	1,598	1,706	15.9	15.3
의창	1,457	1,482	1,703	1,747	1,630	1,555	1,682	13.4	15.4
완도	1,251	1,578	1,349	1,421	1,366	1,390	1,377	-12.7	10.1
해남	1,302	1,172	1,460	1,437	1,362	1,372	1,405	19.9	7.9
진도	1,343	1,851	1,403	1,441	1,396	1,424	1,412	-23.7	5.1
고흥	839	1,020	781	1,180	1,275	1,313	1,096	7.4	30.6
신안	1,473	1,506	1,412	1,700	1,565	1,431	1,533	1.8	4.1
소안	1,215	0	1,338	1,333	1,411	1,172	1,307	-	7.5
서천서부	1,142	935	821	669	587	811	712	-23.9	-37.7
군산	1,337	1,277	1,401	1,239	1,917	1,110	1,411	10.5	5.6
경기남부	941	988	1,216	1,214	1,214	1,380	1,261	27.6	33.9

주 : 물김 한 포대 중량은 120kg 기준임  
자료 : 각 수협

## 12월 도매가격, 재래김 제외 전월 대비 약보합세

- 12월 도매가격은 본격적인 김 생산으로 시장 반입량이 늘면서 대부분 제품에서 전월보다 하락했음
- 특히 김밥용김(중품) 도매가격의 경우 전월 대비 5.1% 하락한 속당 6,037원으로 하락폭이 가장 컸음

시장별 마른김 도매가격 동향									(단위 : 원/속, %)			
구 분	2017년 11월				2017년 12월				등락률			
									전월		전년 동월	
	김밥용김	돌김	재래김	파래김	김밥용김	돌김	재래김	파래김	김밥용김	돌김	김밥용김	돌김
전 국	6,362	7,575	5,240	3,999	6,037	7,434	5,317	3,840	-5.1	-1.9	9.3	-20.0
서 가	6,500	6,763	5,130	3,950	6,063	6,900	5,154	3,742	-6.7	2.0	12.4	-13.4
울 중	6,177	8,067	5,800	4,100	5,758	7,433	5,800	3,692	-6.8	-7.9	5.6	-16.1
부 산	6,847	7,417	5,433	4,163	6,313	7,033	5,508	4,129	-7.8	-5.2	11.2	-28.6
광 주	6,277	7,177	4,637	3,867	6,067	6,942	4,725	3,797	-3.3	-3.3	10.2	-35.0
목 포	6,010	8,450	5,200	3,913	5,983	8,863	5,397	3,842	-0.4	4.9	7.1	-2.8

주 : 마른김 중품(中品, 230~240g) 가격임

\* 당 센터 전국 전통시장 조사가격



## 재 고 동 향

## 12월 재고량, 전월보다 생산 늘어 35% 증가

- 12월 김 재고량은 약 1,800만 속으로 전월 대비 34.8% 증가했으며, 전년 동월보다도 6.4% 많았음. 이는 전년보다 생산은 크게 늘었지만 수출은 많이 이루어지지 않았기 때문임
- 한편 2018년 1월 재고량은 김 생산이 본격화됨에 따라 2017년 12월보다 큰 폭으로 늘어난 약 2,600만 속으로 전망됨

김 재고 동향					(단위 : 만 속, %)	
구 분	2017년				2018년	
	10월	11월	12월	등락률(전월)	1월(전망)	등락률(전망) 전월
재 고 량	1,670	1,350	1,820	34.8	2,630	44.5
(작년 동월 대비)	(-12.1)	(-16.1)	(6.4)		(11.0)	
(최근 5년 대비)	(-36.8)	(-43.3)	(-25.0)		(-14.4)	

주 : 1) 월별 재고량은 매월 표본업체를 대상으로 조사한 결과를 바탕으로 추정함

2) 2017년 12월은 잠정치이며, 2018년 1월은 전망치임

\* 당 센터 추정치





## 해 외 동 향

### 일본 2018년산 누적 공판 실적, 2017년산보다 17% 많고 가격도 최근 3년 내 최고치

- 2017년 12월 27일 기준, 일본의 마른김 누적 공판량은 전년 동기 대비 16.6% 많은 1,456만 속으로 최근 3년 내 최고치를 기록했음. 공판금액도 전년 동기보다 23.9% 많은 216억 엔이었음
- 평균 공판가격은 많은 생산에도 불구하고 품질 또한 좋아 최근 3년 내 가장 높은 속당 1,480엔에 거래되었음

일본 마른김 누적 공판 실적(2017. 12. 27.)

(단위 : 만 속, 억 엔, 엔/속, %)

구 분	목표 생산량	누적 공판량	달성률	공판금액	평균가격
2018년산	8,500	1,456	17.1	216	1,480
2017년산	8,500	1,249	14.7	174	1,393
2016년산	8,500	951	11.2	122	1,288

자료 : 일본 김산업정보센터, 「김저널 속보」

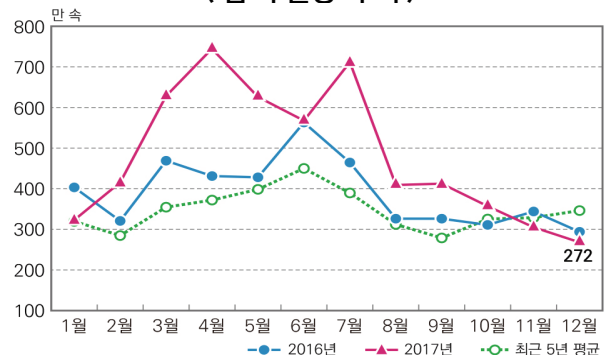


## 수 출 입 동 향

### 12월 김 수출량, 올해 들어 가장 적은 272만 속

- 12월 김 수출량은 272만 속으로 전월 대비 12.0%, 전년 동월보다도 6.5% 적었음
- 국가별로는 태국을 제외한 주요 수출대상국으로의 수출이 전월 및 전년 동월에 비해 크게 줄었음. 이는 중국과 일본의 김 작황 호조로 한국산 김 수요가 줄었기 때문임
- 한편 가공 원료인 마른김 수출은 전월 및 전년 동월 대비 각각 10.0%, 43.8% 적었음
- 2017년 김 수출액은 전년보다 45.1% 많은 5억 1,218만 달러였음

〈김 수출량 추이〉



주 : 1) 관세청 및 한국무역통계진흥원 자료를 이용해 마른김으로 환산했음(단, 냉장김과 냉동김은 제외)  
2) 최근 5년 평균은 2012~2016년의 수출량을 평균한 것임

김 수출 동향

(단위 : 만 속, 만 달러, %)

구 분	2016년		2017년		증감률		
	12월	누계	11월	12월	누계	전월	전년 동월
수 출 량	291	4,661	309	272	5,740	-12.0	-6.5
수 출 액	2,338	35,292	3,424	3,196	51,218	-6.7	36.7

주 : 1) 관세청 및 한국무역통계진흥원 자료를 이용해 마른김으로 환산했음(단, 냉장김과 냉동김은 제외)

2) 2017년 12월은 잠정치임

자료 : 관세청 및 한국무역통계진흥원



## 전 망

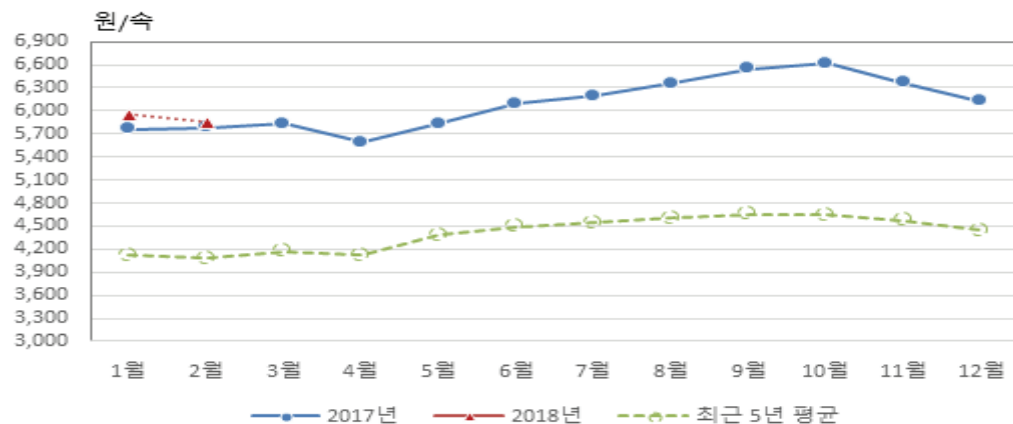
### 2018년 1월 김 생산량, 작황 좋아 작년보다 많은 2,500만 속 전망

- 2018년 1월 김 생산량은 충남과 전북지역의 황백화 피해에도 불구하고 작년(2,145만 속)보다 17% 많은 2,500만 속으로 전망됨. 이는 예년보다 김 시설량이 많고 주요 김 산지인 전남지역의 작황이 대체로 양호할 것으로 보이기 때문임
- 한편 2월에도 안정적인 해황이 유지될 것으로 보여 김 생산량은 작년보다 많을 것으로 예상됨

### 1월 김밥용김(중품) 도매가격, 속당 5,900~6,000원으로 전월 대비 약보합세 전망

- 1월 김밥용김(중품) 도매가격은 속당 5,900~6,000원 수준으로 12월(6,120원)보다 약보합세를 보일 것으로 전망됨. 이는 금년산 김 생산이 호조를 보이는 가운데 수출이 다소 둔화되고 있기 때문임
- 한편 2월에도 김 생산이 작년보다 늘 것으로 보여, 도매가격은 약보합세로 예상됨

〈 김밥용 마른김(중품) 도매가격 전망 〉



주 : 1) 2018년 1월과 2월은 전망치임  
 2) 최근 5년 평균은 2013~2017년의 김밥용김(중품) 도매가격을 평균한 것임  
 \* 당 센터 전국 전통시장 조사가격

### 1월 김 수출량, 전월보다 늘겠으나 작년보다 감소 전망

- 1월 김 수출량은 2017년 가장 적었던 12월(272만 속)보다는 증가할 것으로 보이나, 작년 동월(323만 속)보다는 적을 것으로 전망됨. 이는 일본, 중국 등 주변국의 김 작황이 양호하기 때문임
- 한편 2월 김 수출량은 작년 동월보다 적을 것으로 예상됨



## 생 산 동 향

### 2018년산 미역 시설량, 전년산 대비 4% 적은 60만 6천 줄로 추정

- 2018년산 미역 시설량을 보면 울산 및 부산지역은 다소 늘었으나, 주 생산지인 전남지역에서 줄면서 전년산보다 4.0% 적은 것으로 추정됨
- 용도별로 살펴보면 식용 미역 시설량은 전년산 대비 7.8% 줄어든 27만 5,748줄이었음. 이는 전남지역에서 전년도 식용 미역 판매 부진을 겪었던 일부 어가들이 시설량을 줄였기 때문임
- 전복 먹이용은 일부 전복 양식어가들이 다른 양식품종으로 전환하면서 전년산보다 소폭 적은 32만 9,994줄이었음

미역 시설 줄 수		(단위 : 줄, %)				
구 분		전국	전남	부산	울산	기타
2017년산 시 설 량	합 계	631,859	587,322	22,133	5,446	16,958
	식 용	300,023	255,486	22,133	5,446	16,958
	전복먹이용	331,836	331,836	-	-	-
2018년산 시 설 량	합 계	605,742	561,227	22,768	5,712	16,035
	식 용	275,748	231,232	22,768	5,712	16,035
	전복먹이용	329,994	329,994			
증 감 률	합 계	-4.0	-4.5	2.9	4.9	-0.7
	식 용	-7.8	-9.5	2.9	4.9	-0.7
	전복먹이용	-0.6	-0.6	-	-	-

주 : 1) 줄 길이는 100m 기준이며, 2017년산 시설량은 자문위원 설문조사 결과(2016년 12월) 및 항공영상 판독 결과임. 2018년산 시설은 2차 시설량 조사결과(2017년 12월)를 이용하여 추정했음. 2017년 12월 기준임

2) 기타지역은 경남, 경북, 충남 등을 포함함

\* 당 센터 추정치

### 12월 미역 생산량, 미역 작황 호조로 전년보다 두 배 이상 증가

- 12월 미역 생산량은 어기 초 해황 안정에 따른 작황 호조로, 전년 동월 대비 두 배 이상 많은 3만 5,477톤이었음

지역별 미역 생산 동향		(단위 : 톤, %)						
구 분		2016년		2017년			증감률	
		12월	누계	11월	12월	누계	전년 동월	누계
합 계		15,881	18,646	2,765	35,477	38,242	123.4	105.1
식용	소계	4,921	7,091	2,170	5,524	7,694	12.3	8.5
	전남	612	851	239	917	1,156	49.8	35.8
	부산	2,065	2,065	-	2,286	2,286	10.7	10.7
	울산	163	163	-	193	193	18.4	18.4
	충남	1,754	3,529	1,775	1,357	3,132	-22.6	-11.2
	기타	327	483	156	771	927	135.8	91.9
전복 먹이용(전남)		10,960	11,555	595	29,953	30,548	173.3	164.4

주 : '기타지역'은 경남, 경북, 강원, 인천 등이 포함되어 있으며, 2017년 12월은 잠정치임

\* 당 센터 추정치



- 특히 전복 먹이용 미역은 2만 9,953톤으로 전년보다 두 배 이상 늘었으며, 식용 미역은 12.3% 늘어난 5,524톤이었음
- 지역별로는 충남지역을 제외한 대부분 지역에서 식용 미역 생산량이 전년 동월보다 많았음. 전남지역은 전년 동월보다 49.8% 많은 917톤이었으며, 부산 및 울산지역 생산량 또한 각각 10.7%, 18.4% 많았음
- 반면 충남지역의 경우 12월에 미역 채취가 거의 마무리되었으며, 누적 생산량은 3,132톤으로 전년 동기간 대비 11.2% 적었음

## 12월 미역 성장상태, 전년 및 예년보다 대체로 좋아

- 12월 생산된 미역의 품질에 대해 조사한 결과 ‘전년 동월보다 좋다’는 응답은 65.6%, ‘비슷하다’와 ‘나쁘다’는 응답률은 각각 18.8%, 15.6%로 나타났음
- 12월 미역의 성장상태 또한 조기산(나물용 및 전복먹이용) 및 만기산(가공용) 모두 ‘전년에 비해 좋다’는 응답이 가장 많았음. 특히 고흥지역은 빠른 성장으로 미역 일부가 탈락하는 현상을 보였음

미역 품질 및 성장상태					(단위 : %)			
구 분	전년 동월 대비				예년 대비			
	좋음	비슷	나쁨	계	좋음	비슷	나쁨	계
품 질	65.6	18.8	15.6	100.0	59.4	25.0	15.6	100.0
성장	조기산	64.1	12.8	23.1	61.5	15.4	23.1	100.0
상태		70.8	16.5	12.7	64.1	21.8	14.1	100.0

\* 당 센터 미역 표본어가 대상 설문조사 결과



## 가 격 동 향

## 12월 나물용 물미역 산지가격, 전년 동월보다 크게 낮은 kg당 평균 600원

- 12월 나물용 물미역 산지가격은 완도지역의 경우 kg당 평균 575원, 부산(기장)지역은 kg당 평균 625원으로 전년 동월에 비해 50% 이상 낮게 형성되었음
- 이는 올해 김장용 야채가 저렴했을 뿐 아니라, 특히 미역과 함께 제철에 소비되는 ‘과메기’ 판매가 포항 지진 여파로 다소 부진해 나물용 물미역 소비가 감소했기 때문임

나물용 물미역 산지가격 동향							(단위 : 원/kg, %)
구 분	2016년	2017년 12월					등락률
	12월	1주	2주	3주	4주	평균	전년 동월
고 흥	-	-	-	-	-	-	-
완 도	1,338	500	600	600	600	575	-57.0
부산(기장)	2,050	700	650	600	550	625	-69.5

주 : 태안지역의 나물용 물미역 산지가격은 전년(725원) 대비 35.9% 낮은 kg당 평균 465원이었음

\* 당 센터 지역자문위원 및 표본어가 조사가격

## 12월 마른살미역 도매가격, 전월과 동일한 kg당 평균 10,125원

- 12월 마른살미역 전국 평균 도매가격은 kg당 10,125원으로 전월과 같았으며, 전년보다는 낮은 가격대를 보였음
- 지역별로 살펴보면 서울지역은 전년 동월 대비 4.0% 낮은 kg당 평균 9,500원이었으나, 기타지역은 전년과 비슷한 10,500원이었음

마른살미역 도매가격 동향				(단위 : 원/kg, %)	
구 분	2016년	2017년		증감률	
	12월	11월	12월	전월	전년 동월
전 국	10,306	10,125	10,125	0.0	-1.8
서 울	9,900	9,500	9,500	0.0	-4.0
기 타	10,550	10,500	10,500	0.0	-0.5

주 : 서울지역은 가락시장과 중부시장, 기타지역은 부산(부전시장, 남포동시장), 대구(서문시장), 광주(매월동시장), 목포(행복동시장) 등을 조사한 가격이었음

\* 당 센터 조사가격

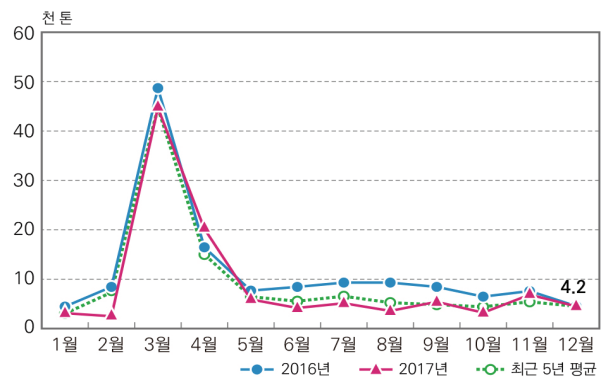


## 수출입 동향

### 12월 미역 수출량, 전월 대비 41% 감소한 4,169톤

- 12월 미역 수출량은 4,169톤으로 전월 대비 41.3% 감소했음
- 제품별로 살펴보면 냉동미역을 제외한 모든 형태의 미역 수출이 전월보다 크게 감소했음
- 국가별로 보면 대부분 주 수출대상국으로의 물량이 줄었으며, 특히 일본으로의 물량 감소폭이 컸음
- 2017년 미역 수출량은 전년보다 16.8% 적은 11만 6,012톤이었음
- 한편 12월 미역 수입량은 전년보다 70.5% 적은 595톤이었음

〈미역 수출량 추이〉



주 : 원초 기준으로 환산한 물량임(마른미역 25배, 염장 5배 등)  
자료 : 관세청 및 한국무역통계진흥원

미역 수출입 동향							(단위 : 톤, 만 달러, %)		
구 분		2016년		2017년			증감률		
		12월	누계	11월	12월	누계	전월	전년	누계
수 출	물 량	4,476	139,373	7,102	4,169	116,012	-41.3	-6.9	-16.8
	금 액	182	3,270	259	154	3,269	-40.3	-15.2	0.0
수 입	물 량	2,019	31,061	3,174	595	26,920	-81.3	-70.5	-13.3
	금 액	41	647	70	19	607	-73.4	-54.7	-6.2

주 : 원초 기준으로 환산한 물량임(마른미역 25배, 염장 및 냉장 등 5배 적용함). 2017년 12월은 잠정치임  
자료 : 관세청 및 한국무역통계진흥원



## 해 외 동 향

### 2017년 10월 일본의 미역 수입량, 전년 동월과 비슷한 2만 412톤

- 10월 미역 수입량은 전년 동월과 비슷한 2만 412톤이었음. 이 중 한국으로부터의 수입량은 전년 동월보다 79.2% 많은 2,767톤이었으나, 중국으로부터는 4.6% 적은 1만 7,645톤이었음
- 한편 10월까지 일본의 미역 누적 수입량은 23만 8,456톤으로 전년 동기보다 11.0% 적었음

일본 미역 수입 동향						(단위 : 톤, %)		
구 분	2016년		2017년			증감률		
	10월	누계	9월	10월	누계	전월	전년 당월	누계
합계	20,047	267,799	22,807	20,412	238,456	-10.5	1.8	-11.0
한국	1,544	36,976	2,283	2,767	42,011	21.2	79.2	13.6
중국	18,503	230,823	20,524	17,645	196,445	-14.0	-4.6	-14.9

주 : 원초 기준으로 환산한 물량임(마른미역 25배, 염장 및 냉장 등 5배 적용함)  
자료 : 관세청

### 해황 및 기상예보

(기간 : 2018년 1월 8일 ~ 2018년 2월 4일)

- 2017년 12월 수온 및 2018년 1월 수온 전망(국립수산물과학원)
  - 12월 수온은 동해 중남부와 서해 중남부의 경우 평년보다 각각 0.9℃, 0.4℃의 고온상을 보였음
  - 1월 수온은 모든 해역에서 평년보다 1℃ 내외의 저온상을 보일 것으로 전망됨

구 분	동해 중남부		남해		서해 중남부	
	12월	1월 전망	12월	1월 전망	12월	1월 전망
수온 분포	8.6~12.0℃	5.0~11.0℃	10.3~15.5℃	8.0~13.0℃	4.6~9.9℃	0.0~6.0℃
평년 대비	0.9℃의 고온상	1℃ 내외 저온상	0.6~0.8℃의 저온상	1℃ 내외 저온상	0.4℃의 고온상	1℃ 내외 저온상

- 2018년 1월 기온·강수량 전망(기상청)
  - 1월 1주, 3주 기온은 평년과 비슷하거나 낮겠으나, 2주에는 비슷하거나 높을 것으로 전망됨
  - 강수량은 1월 1~3주까지 대부분 지역에서 평년과 비슷하거나 적을 것으로 보이나, 4주에는 평년과 비슷할 것으로 전망됨

구분	기 온			
	충청남도지역	전라북도지역	전라남도지역	경상남도지역
1월	1주 평년(-1.9℃)과 동 또는 저	평년(-1.1℃)과 동 또는 저	평년(1.8℃)과 동 또는 저	평년(1.0℃)과 동 또는 저
	2주 평년(-2.0℃)과 동 또는 고	평년(-1.0℃)과 동 또는 고	평년(1.4℃)과 동 또는 고	평년(0.9℃)과 동 또는 고
	3주 평년(-2.5℃)과 동 또는 저	평년(-1.1℃)과 동 또는 저	평년(1.0℃)과 동 또는 저	평년(0.8℃)과 동 또는 저
	4주 평년(-2.2℃)과 동	평년(-0.9℃)과 동 또는 저	평년(1.2℃)과 동	평년(0.8℃)과 동

구분	강 수 량			
	충청남도지역	전라북도지역	전라남도지역	경상남도지역
1월	1주 평년(2.1mm)과 동 또는 적	평년(6.0mm)과 동 또는 적	평년(3.5mm)과 동 또는 적	평년(1.9mm)과 동
	2주 평년(5.0mm)과 동 또는 적	평년(6.2mm)과 동 또는 적	평년(6.9mm)과 동 또는 적	평년(5.3mm)과 동 또는 적
	3주 평년(3.7mm)과 동 또는 적	평년(5.7mm)과 동 또는 적	평년(6.2mm)과 동 또는 적	평년(4.1mm)과 동 또는 적
	4주 평년(1.6mm)과 동	평년(2.7mm)과 동	평년(2.1mm)과 동	평년(0.4mm)과 동



## 전망

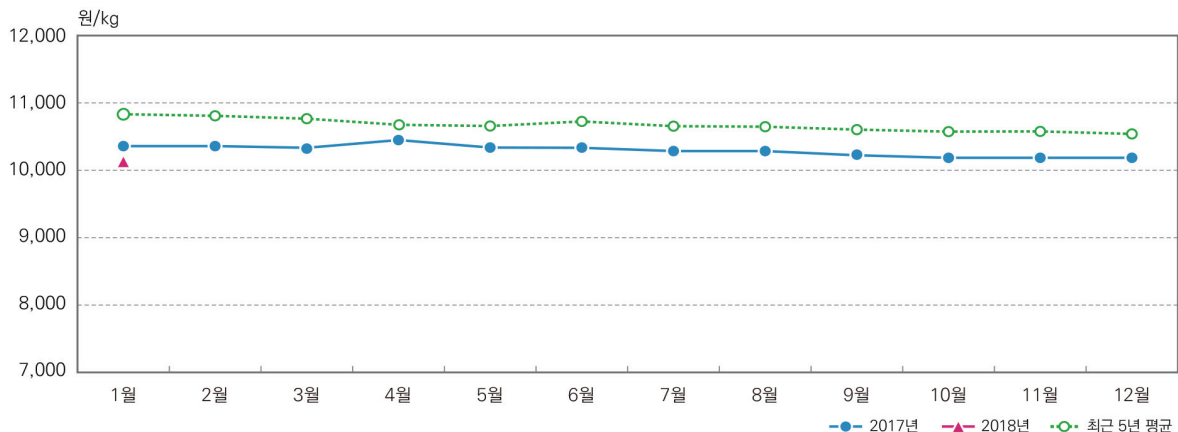
### 2018년 1월 미역 생산량, 작년보다 많은 6만 2,000톤 전망

- 2018년 1월 미역 생산량은 작년 동월(5만 8,131톤) 대비 많은 6만 2,000톤이 될 것으로 전망됨
- 식용 미역 생산은 작년과 비슷할 것으로 예상됨. 이는 1월에 나물용 물미역이 주로 생산되는 부산 및 울산지역의 시설량은 작년보다 다소 늘었지만, 어기 초 해황 악화로 생장이 부진하기 때문임
- 그러나 전복 먹이용 미역 작황이 작년보다 매우 양호할 것으로 보여, 전체 미역 생산량은 늘어날 것으로 전망됨

### 2018년산 1월 미역 도매가격, 10,100~10,300원으로 전월 대비 보험세 전망

- 1월 마른살미역 도매가격은 10,100~10,300원으로 2017년 12월(10,125원) 대비 보험세가 예상되나, 작년 동월(10,306원)보다는 낮은 가격대가 이어질 것으로 전망됨

〈마른살미역(上品) 도매가격 전망〉



주 : 당 센터가 조사한 도매가격 기준이며, 2018년 1월은 전망치임

### 2018년 1월 미역 수출량, 작년 동월보다 많을 것으로 전망

- 2018년 1월 미역 수출량은 2017년 12월과 비슷할 것으로 보이나, 작년 동월(3,810톤)보다는 많을 것으로 전망됨
- 이는 가공용 미역이 본격적으로 생산되는 3월 이전에 수출 및 소비 부진으로 늘어난 2017년산 미역 재고를 소진하기 위해 업체들의 수출 의향이 높을 것으로 보이기 때문임



수산물축 전망정보는 표본조사 결과, 수급분석모형 및 전문가 자문을 바탕으로 작성되었으며, 해황 및 수급여건에 따라 달라질 수 있음. 또한 본문의 생산량, 가격 및 수출입량 등은 잠정치임