

www.foc.re.kr

전복

2018년 1월

전망 1월 출하량 1,500톤, 산지가격 38,000 ~ 40,000원 전망

출하량

출하 가능한 전복 많아
12월(1,461톤)보다 소폭 증가한
1,500톤 전망

▲ 증가



▼ 하락

산지가격

출하 의향 높지만 수요 줄어
12월(41,744원)보다 하락한
38,000~40,000원 전망



▼ 감소

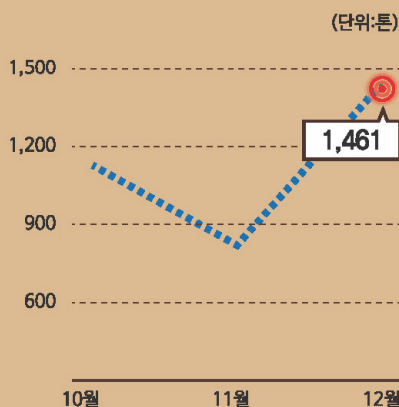
수출량

연말연시 이후 수요 감소로
12월(187톤)보다
감소 전망

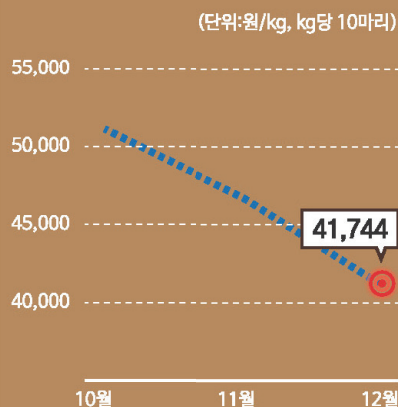


동향 12월 출하량 전월보다 증가, 산지가격 전월보다 하락

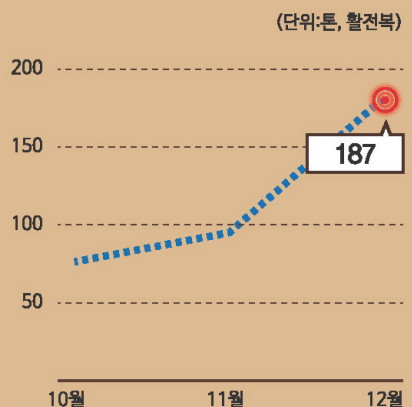
출하동향



산지가격동향



수출동향



1월 표본어가 조사기간은 16일(화)~19일(금)입니다. 표본어가 여러분의 참여와 협조를 부탁드립니다.

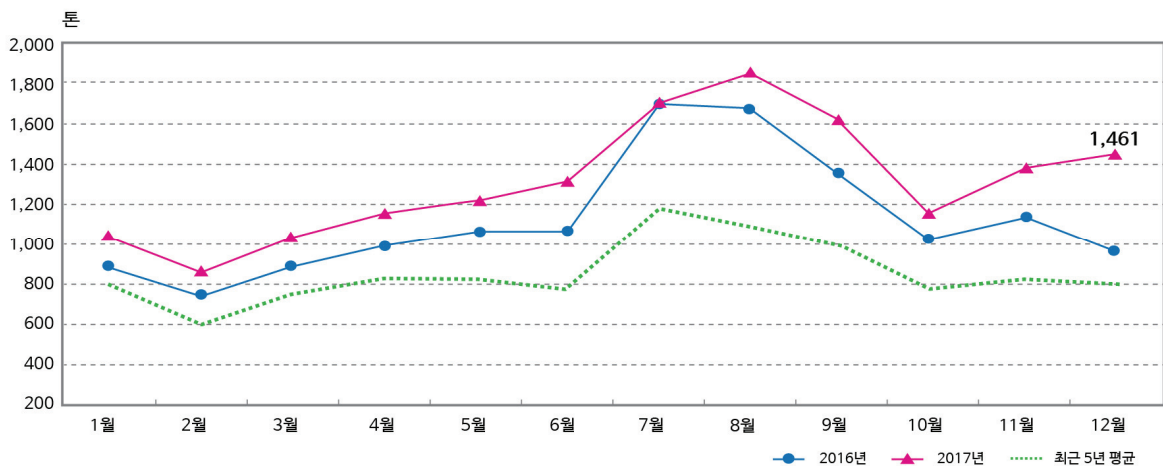


생 산 동 향

12월 출하량, 전복 공급 증가로 전월보다 많은 1,461톤

- 12월 활전복 출하량은 전월보다 6.4% 증가한 1,461톤이었음
- 이는 전복 먹이 공급이 원활해짐에 따라 생산자들이 전복 치패 입식을 위한 공간 마련 및 연말 자금 조달 등을 위해 출하 의향이 컸기 때문임
- 한편 출하 가능한 물량이 많지 않았던 전년 동월에 비해 약 55% 많은 수준이었음

〈전복 출하량 추이〉



* 당 센터 추정치

완도지역의 출하량 증가, 기타지역은 비슷

- 지역별로 살펴보면, 완도지역의 출하량은 전월보다 19.4% 증가한 639톤이었고, 진도·해남·신안 등의 기타지역은 전월보다 1.9% 감소한 822톤이었음
- 기타지역의 출하량은 전월에 비해 소폭 감소했으나, 전월에 이어 완도지역보다 출하량이 많았음. 이는 진도와 신안 등의 지역은 추석 이전 출하가 많았던 완도와 달리 10~11월에도 다시마 공급이 원활하여 출하 가능한 전복이 많았기 때문임

지역별 전복 출하 동향							(단위 : 톤, %)	
구 분	2016년		2017년				증감률	
	12월	누계	10월	11월	12월	누계	전월	전년 동월
합 계	940	13,509	1,167	1,373	1,461	15,928	6.4	55.4
완 도	390	8,533	427	535	639	10,649	19.4	63.8
기 타	550	4,976	740	838	822	5,279	-1.9	49.5

주 : 2017년 12월은 잠정치이고, 기타지역은 신안·해남·진도·여수 등임

* 당 센터 추정치

② 작은 크기의 출하량, 전월 대비 증가

- 12월에는 kg당 8마리 이하와 9~11마리 등의 큰 크기 출하량은 감소했으나, 16~20마리, 21마리 이상 등의 작은 크기 출하량은 전월에 비해 증가했음
- 전년 동월과 비교하면 모든 크기의 출하량이 증가한 가운데, kg당 8마리 이하와 9~11마리 등 큰 크기 출하량 증가율이 높았음. 이는 전년에 비해 출하 가능한 큰 크기의 공급이 원활했기 때문임

크기별 전복 출하 동향							(단위 : 톤, %)	
구 분	2016년		2017년				증감률	
	12월	누계	10월	11월	12월	누계	전월	전년 동월
합 계	940	13,509	1,167	1,373	1,461	15,928	6.4	55.4
8마리 이하	14	554	51	69	45	499	-34.8	221.4
9~11마리	92	1,757	133	197	159	2,058	-19.3	72.8
12~15마리	189	2,939	304	340	280	3,622	-17.6	48.1
16~20마리	313	3,660	332	362	400	4,149	10.5	27.8
21마리 이상	332	4,599	347	405	577	5,600	42.5	73.8

주 : 2017년 12월은 잠정치임

* 당 센터 추정치

③ 12월 전복 치패 입식량, 1억 1,400만 마리로 전년보다 20% 적어

- 12월 2017년산 전복 치패의 입식량은 전년 동월보다 20% 적은 1억 1,400만 마리로 추정됨. 지역별로 살펴보면, 완도의 입식량은 6,900만 마리로 전년보다 16% 적었고, 기타지역은 25% 적은 4,500만 마리였음
- 이에 따라 2017년 11~12월 전복 치패 입식량은 전년 같은 기간 동안 입식된 치패보다 약 10% 적은 수준인 4억 5,300만 마리로 추정됨

④ 12월 양성물량, 전년보다 1% 많은 13억 2,300만 마리

- 12월 말 전복 양성물량은 전년 동월보다 약 1% 많은 13억 2,300만 마리로 추정됨
- 이 중에서 2년산 이상의 양성물량은 전년 동월보다 16% 적은 2억 8,300만 마리로 추정됨. 이는 완도를 중심으로 폐사를 피하기 위해 양성기간을 줄이는 경향이 높아져, 1년 6개월에서 2년 미만의 전복 출하 비중이 커졌기 때문임

전복 양성물량					(단위 : 만 마리)	
구 분	합 계	1년 미만	1년산	2년산	3년산 이상	
합 계	132,341	45,323	58,692	23,506	4,819	
완 도	100,878	38,537	45,611	15,014	1,715	
기 타	31,463	6,786	13,081	8,492	3,104	

주 : 1) 1년 미만(2017년산)은 2017년 3~5월에 채묘된 종자가 2017년 11월부터 치패로 해상가두리에 입식된 것이고, 1년산(2016년산)은 2016년 3~5월에 채묘된 종자가 2016년 11월부터 2017년 5월까지 입식된 것임

2) 양성물량은 선별작업 이후 조사를 하여, 이를 기준으로 매월 추정함

* 당 센터 추정치

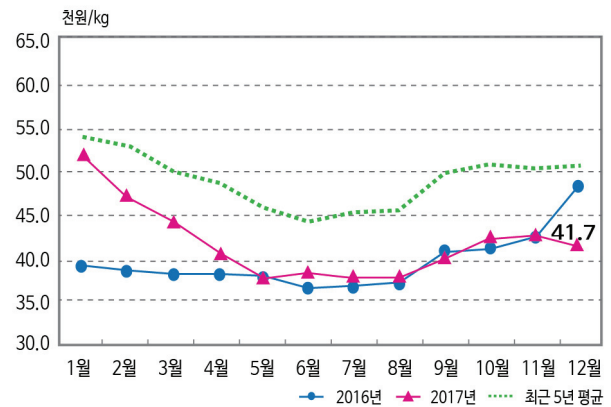


가 격 동 향

12월 활전복 산지가격, 수요 부진과 공급 증가로 전월 대비 하락

- 12월 활전복 산지가격은 예상과 달리 모든 크기들의 가격이 3% 정도 하락했음. 이는 연말연시에도 불구하고 국내 수요는 부진했으나, 생산자들의 출하 의향은 컸기 때문임
- 전년 동월과 비교하면, kg당 12마리, 15마리, 20마리 등의 가격은 6~9% 낮았으나, kg당 8마리와 10마리 등 큰 크기의 가격 하락폭은 14~15%대로 더 컸음
- 이는 전년과 달리 2017년에 중국으로 수출이 줄면서 큰 크기 공급은 늘었지만, 수요가 이에 미치지 못했기 때문임

〈 활전복(kg당 10마리) 산지가격 추이 〉



주 : 2017년 12월은 잠정치임

자료 : (사)한국전복유통협회, 완도전복(주)

활전복 산지가격 동향				(단위 : 원/kg, %)	
구 분	2016년	2017년		등락률	
	12월	11월	12월	전월	전년 동월
8마리	56,533	49,300	47,867	-2.9	-15.3
10마리	48,533	43,133	41,744	-3.2	-14.0
12마리	37,767	35,200	34,267	-2.7	-9.3
15마리	33,333	32,200	31,267	-2.9	-6.2
20마리	30,233	28,500	27,567	-3.3	-8.8

주 : 1) 2017년 12월은 잠정치임

2) (사)한국전복유통협회와 완도전복(주)에 제공한 가격의 순별(10일 단위) 평균치이며, 생산자의 수취가격임

12월 활전복 도매가격, 산지가격 영향으로 전월 대비 하락

- 12월 활전복 도매시장가격은 산지가격 하락으로 전월에 비해 모든 크기들의 가격이 하락했음
- 전년과 비교하면, 하남활어시장의 가격은 크기별로 11~17%, 인천활어시장은 8~11% 가량 낮게 형성되었음

활전복 도매가격 동향		(단위 : 원/kg, %)				
구 분		2016년	2017년		등락률	
		12월	11월	12월	전월	전년 동월
하 남 활 어 장	8마리	57,000	-	-	-	-
	10마리	47,000	41,000	39,000	-4.9	-17.0
	12마리	43,000	38,000	36,000	-5.3	-16.3
	15마리	37,000	34,000	33,000	-2.9	-10.8
	20마리	33,000	31,000	29,000	-6.5	-12.1
인 천 활 어 장	8마리	-	-	-	-	-
	10마리	48,000	45,000	44,000	-2.2	-8.3
	12마리	44,000	42,000	40,000	-4.8	-9.1
	15마리	42,000	40,000	38,000	-5.0	-9.5
	20마리	38,000	36,000	34,000	-5.6	-10.5

주 : 1) 2017년 12월은 잠정치임

2) 도매가격과 산지가격의 차이는 감모율로 인한 것임

자료 : 각 시장별 조사가격

- 노량진수산시장의 12월 활전복 경매량은 67.0톤으로 전월보다 28.0% 증가했으며, 전년 동월에 비해서도 17.1% 많았음
- 12월 활전복 경락단가는 kg당 25,772원으로 전월보다 7.0% 하락했고, 전년 동월보다도 15.7% 낮았음

노량진수산시장 활전복 거래동향		(단위 : 톤, 백만 원, 원/kg, %)					
구 분		2016년		2017년		증감률	
		12월	누계	11월	12월	누계	전월
물 량		57.2	801.2	52.4	67.0	807.1	28.0
금 액		1,751	19,973	1,452	1,727	20,508	19.0
단 가		30,584	24,929	27,717	25,772	25,410	-7.0

주 : 단가는 해당 기간의 평균단가임

자료 : 노량진수산시장

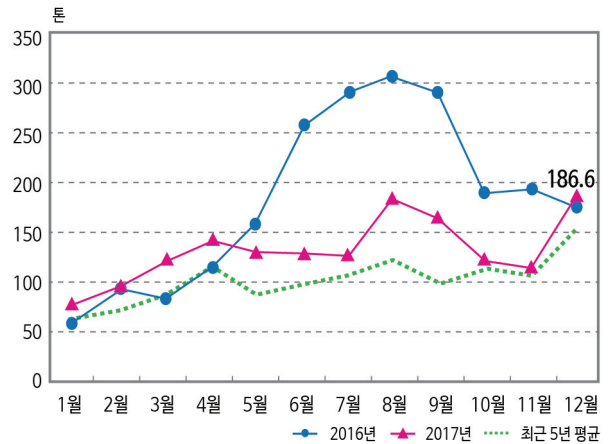


수출입 동향

12월 활전복 수출량, 전월보다 증가한 187톤

- 12월 활전복 수출량은 186.6톤으로 전월보다 57.0% 증가했음. 이는 일본의 연말연시 수요와 국내 전복 가격 하락 때문임
- 국가별로 살펴보면 일본으로 177톤, 중국과 홍콩으로 각각 4톤 및 3톤이 수출되었음
- 활전복 수출단가는 kg당 31.4달러(34,074원, 3,545엔)로 전월보다 2.3% 하락했고, 전년 동월보다도 1.6% 낮았음
- 한편 일본으로의 수출이 크게 늘면서 전년 12월에 비해서도 수출량이 6%가량 많았음

〈활전복 수출 추이〉



주 : 2017년 12월은 잠정치임

자료 : 관세청 및 한국무역통계진흥원

전복 수출 동향(활전복 환산)

(단위 : 톤, 천 달러, %)

구 분	2016년		2017년			증감률			
	12월	누계	11월	12월	누계	전월	전년 동월	누계 대비	
합계	중 량	192.6	2,328.5	145.0	231.7	1,811.3	59.7	20.3	-22.2
	금 액	5,857.2	66,237.1	4,436.7	6,679.5	52,354.8	50.6	14.0	-21.0
활전복	중 량	175.8	2,187.7	118.8	186.6	1,606.2	57.0	6.1	-26.6
	금 액	5,606.6	62,709.4	3,818.2	5,856.0	47,952.8	53.4	4.4	-23.5
기 타	중 량	16.8	140.8	26.2	45.1	205.1	72.0	168.5	45.7
	금 액	250.6	3,527.7	618.5	823.5	4,402.0	33.2	228.7	24.8

주 : 1) 2017년 12월은 잠정치임

2) 활전복은 '산것·신선·냉장'이고, 기타는 활전복 이외 '냉동', '밀폐용기' 등의 형태를 포함함

3) 기타로 분류된 것들은 각각의 수율을 적용하여 활전복 기준으로 환산함

자료 : 관세청 및 한국무역통계진흥원

- 12월 전복 총 수출량(활전복 환산기준)은 11월보다 59.7% 증가한 231.7톤이었음
- 1~12월까지 활전복 및 가공전복 등을 포함한 전복 총 수출량(활전복 환산 기준)은 1,811.3톤으로 전년보다 22.2% 적었음

12월 전복 수입량, 전월보다 감소한 95톤

- 12월 전복 수입량(활전복 환산 기준)과 수입금액은 전월보다 감소하여 각각 95.2톤, 83만 달러를 기록했다
- 12월의 가공전복 수입량은 94.5톤으로 모두 '밀폐용기 이외의 기타'의 형태이며, 이 중에서 89.5%가 필리핀에서 수입되었음

전복 수입 동향(활전복 환산)		(단위 : 톤, 천 달러, %)							
구 분		2016년		2017년			증감률		
		12월	누계	11월	12월	누계	전월	전년 동월	전년 누계
합계	중량	153.3	1,320.5	121.1	95.2	1,303.3	-21.4	-37.9	-1.3
	금액	775.3	9,225.6	785.5	826.1	9,190.6	5.2	6.5	-0.4
가공전복	중량	153.3	1,319.3	119.1	94.5	1,299.7	-20.6	-38.3	-1.5
	금액	773.9	9,140.2	766.3	608.1	8,913.4	-20.6	-21.4	-2.5
기타	중량	0.0	1.2	2.0	0.6	3.6	-69.7	2,295.3	205.0
	금액	1.4	85.5	19.2	218.0	277.1	1,033.0	15,484.0	224.2

주 : 1) 2017년 12월은 잠정치이고, 수입형태별로 각각의 수율을 적용하여 활전복 기준으로 환산함

2) 가공전복은 '밀폐용기'와 '밀폐용기 이외의 기타'를 포함한 것이고, 이것들 이외의 활전복, 냉동전복 등은 기타로 분류하였음

3) '밀폐용기 이외의 기타'는 대부분 전복을 자숙하여 냉동한 형태로 수입됨

자료 : 관세청 및 한국무역통계진흥원



해 외 동 향

12월 일본 도매시장의 한국산 활전복 가격, 전월보다 상승

- 12월 일본 오사카중앙도매시장(本場)의 한국산 활전복 도매가격은 11월보다 3.4% 상승한 kg당 4,630엔(44,508원)이었고, 전년 동월에 비해 9.1% 높았음
- 일본산 활전복 도매가격도 전월 대비 14.5% 하락한 kg당 9,444엔(90,778원)이었고, 전년 동월보다는 37.5% 높았음

일본 활전복 도매가격 동향		(단위 : 엔/kg, %)				
구 분		2016년	2017년			등락률
		12월	10월	11월	12월	전월 전년 동월
한 국 산		4,246	3,975	4,479	4,630	3.4% 9.1%
일 본 산		6,869	8,904	11,044	9,444	-14.5% 37.5%

주 : 2017년 12월은 잠정치임

자료 : 일본 오사카중앙도매시장



전 망

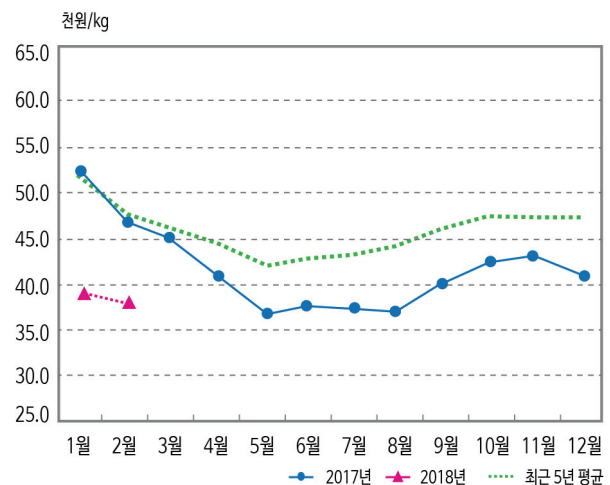
2018년 1월 출하량, 12월보다 소폭 증가한 1,500톤 전망

- 2018년 1월의 경우, 연말 이후 전복 수요는 줄어들겠지만 생산자들의 출하 의향이 높고 출하 가능한 전복은 많아질 것으로 보임. 이에 따라 1월 전복 출하량은 2017년 12월(1,461톤)보다 소폭 증가한 1,500톤으로 전망됨
- 2018년 2월에는 설 명절을 맞아 작업 일수 감소 등의 영향으로 출하량은 전월보다 줄어들 것으로 예상됨

1월 kg당 10마리 산지가격, 12월보다 하락한 38,000~40,000원으로 전망

- 2018년 1월 들어 연말연시 이후 수요는 감소할 것으로 보이지만, 생산자들의 출하 의향은 높을 것으로 예상됨
- 이에 따라 kg당 10마리의 산지가격은 38,000~40,000원으로 2017년 12월(41,744원) 대비 하락할 것으로 전망됨
- 2월 산지가격은 설 수요가 있겠지만 산지에 출하 가능한 물량이 많고, 설 이후 수요도 줄어들 것으로 보여 1월보다 하락할 것으로 예상됨

〈 활전복 산지가격 전망 〉



주 : kg당 10마리 기준이고, 2018년 1,2월은 전망치임

1월 활전복 수출량, 수요 감소로 12월보다 감소 전망

- 연말연시 이후, 일본의 전복 수요 감소로 2018년 1월의 활전복 수출량은 2017년 12월(187톤)보다 크게 줄어들 것으로 전망됨
- 그러나 2월은 일본 내 전복 수요 회복과 낮은 국내 산지가격의 영향으로 수출량은 1월보다 늘어날 것으로 예상됨



수산물축 전망정보는 표본조사 결과, 수급분석모형 및 전문가 자문을 바탕으로 작성되었으며, 해황 및 수급여건에 따라 달라질 수 있음. 또한 본문의 생산량, 가격 및 수출입량 등은 잠정치임