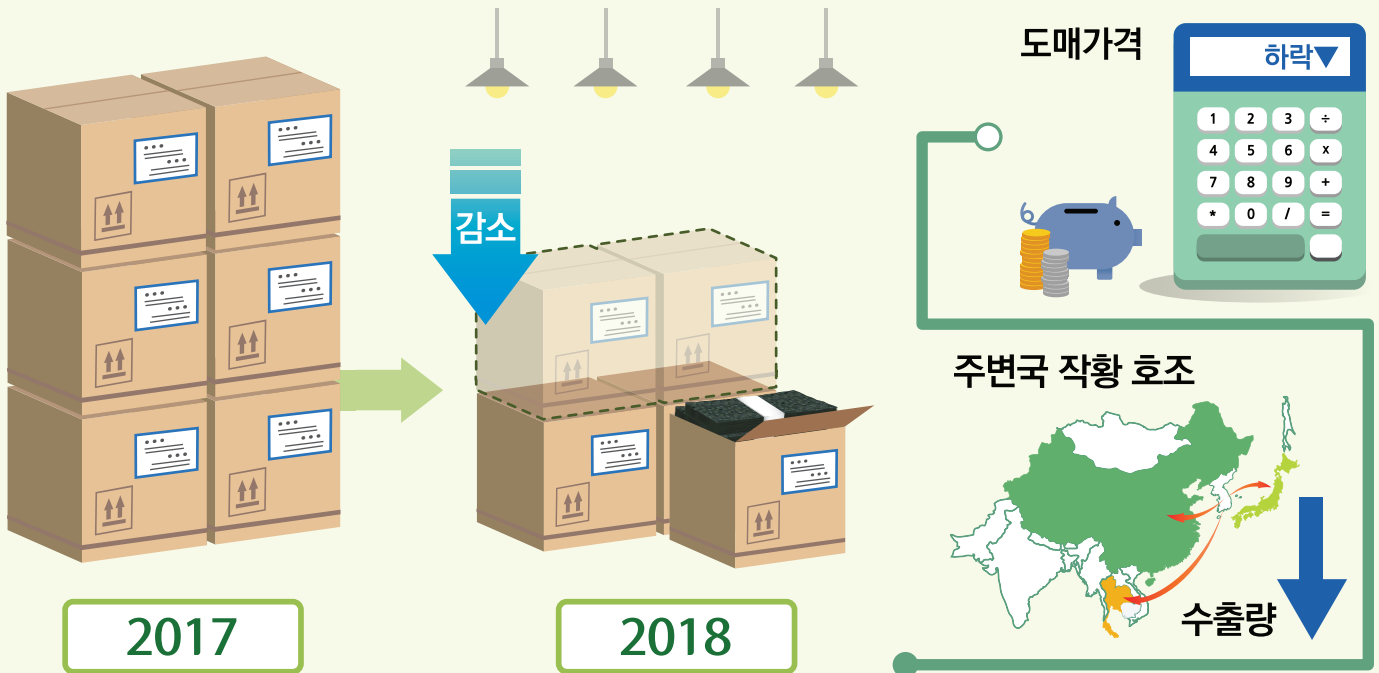




해조류

김 - 동아채묘 시설 적고 수출 부진해 생산량 감소



미역 - 식용미역 시설량 줄어 생산량 감소



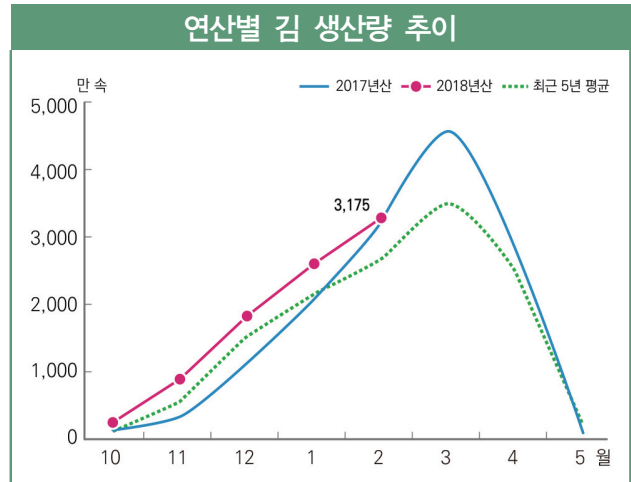


생 산 동 향

※ 본 월보에서는 해조류 생산 특성상, 어기에 따라 연산별로 표기함
(2017년산 : 2016년 10월 ~ 2017년 5월 / 2018년산 : 2017년 10월 ~ 2018년 5월)

2월 김 생산량, 설 이후 생산 크게 늘었지만 수급조절로 작년 수준

- 2월 김 생산량은 당초 전망(3,500만 속)과 달리 작년과 비슷한 3,175만 속이었음. 이는 한파와 설 연휴 등으로 작업일수가 적었고, 명절 이후 생산이 집중되었으나 일부 지역에서 수급조절을 실시했기 때문임
- 황백화 피해가 있었던 전북, 충남지역은 당월부터 회복세를 보이고 있으나, 전남 일부 지역에서는 한파와 강풍으로 업체 탈락과 유실 피해가 발생했음
- 1책당 생산량은 평년보다 2.9% 많았으나, 작년에 비해서는 5.2% 적은 34.2속이었음



* 당 센터 추정치

김 생산 동향						
구 분	5년 평균	2017년	2018년		증감률(%)	
		2월	1월	2월	작년	평년
생산량(만 속)	2,689	3,202	2,567	3,175	-0.8	18.1
1책당 생산량(속)	33.3	36.1	27.0	34.2	-5.2	2.9

주 : 1) 마른김 1속은 260g을 기준으로 함
2) 5년 평균은 2013~2017년산의 생산량을 평균한 것임
* 당 센터 추정치

모무늬돌김 작황, 한파와 폭설 등으로 부진

- 모무늬돌김 작황은 대부분 지역에서 전월에 작황이 양호했던 것과 달리 2월 초 한파에 의한 저수온과 폭설 등의 영향으로 부진한 것으로 나타났음
- 지역별로 살펴보면 진도지역의 경우 저수온의 영향으로 전월에 비해 작황이 부진했으며, 해남지역도 갯병 발생은 없었으나 더딘 성장 등으로 작황이 좋지 못했음. 신안 일부 지역은 급격한 수온 변화와 폭설 등으로 황백화 현상을 보였음
- 한편 완도·강진 일부 지역에서는 갯병이 발생했으나, 해황이 안정되면서 작황은 호조를 보였음

방사무늬김(일반김) 작황, 중순 이후 대체로 양호

- 방사무늬김 작황은 2월초 한파와 강풍 등으로 일부 지역에서 엽체 유실이 있었으나, 중순 이후 해황이 안정되면서 작황도 호전되었음
- 주산지인 해남과 진도지역의 김 작황은 양호했으며, 고흥지역도 대체로 성장과 품질이 좋았음. 그러나 목포와 신안 일부 지역에서는 해황 불안정으로 황백화 현상을 보였음
- 한편 어기 초부터 황백화로 피해가 컸던 충남 서천, 전북 군산지역의 경우 2월에 들어 작황이 회복세를 보이고 있음

동아채묘 김 작황, 2월 중순 이후 회복세

- 동아채묘 김 작황도 2월 초에는 해황 악화로 좋지 않았으나, 중순 이후부터는 대부분 지역이 양호한 것으로 나타났음
- 지역별로 살펴보면 완도지역의 경우 한파 및 저수온의 영향으로 엽체 유실이 있었으나 중순 이후 작황이 회복되고 있으며, 장흥지역은 대체로 양호했음
- 타 지역에 비해 상대적으로 작황이 양호했던 고흥지역은 1월 중순부터 동아채묘 김 채취가 본격화되었음

2월 업체당 마른김 생산량, 작년보다 다소 적은 7만 7천여 속

- 마른김 생산업체 설문조사 결과, 업체당 2월 평균 마른김 생산량은 7만 7천여 속으로 작년보다 2.9% 적었음. 이는 올해 수출 둔화가 예상됨에 따라 마른김 생산업체들이 생산 조절을 했기 때문임
- 한편 물김 품질에 대한 조사 결과, ‘작년에 비해 나쁘다’는 76.7%, ‘작년과 비슷하다’는 16.7%로 나타났음. 반면 ‘작년에 비해 좋다’는 응답은 6.7%에 그쳤음

업체당 마른김 생산 동향		(단위 : 속, %)	
구 분	2017년 2월	2018년 2월	증감률
업체당 월평균 생산량	79,235	76,976	-2.9

* 당 센터 표본어가 설문조사 결과

※ 표본어를 대상으로 물김 품질에 대해 조사한 결과, ‘작년보다 나쁘다’는 응답은 55.0%, ‘작년과 비슷하다’는 27.8%였으며, ‘작년에 비해 좋다’는 응답은 17.2%였음



가 격 동 향

2월 물김 위판가격, 전월 및 작년보다 30% 이상 낮아

- 2월 물김 산지가격은 전월 및 작년 동월보다 각각 30% 이상 낮은 kg당 934원에 형성되었음. 이 가격은 예년에 비해서도 다소 낮은 수준임
- 이처럼 산지가격이 큰 폭으로 하락한 것은 수출 수요가 감소한 가운데 설 명절 이후 물김 생산이 집중되었고, 품질도 좋지 못했기 때문임
- 지역별로는 주요 산지인 전남지역 산지가격이 전월보다 크게 하락했으며, 특히 4주차로 갈수록 하락폭이 컸음. 충남 서천의 경우 황백화가 회복되고 있지만, 여전히 품질이 좋지 못해 전국에서 가장 낮은 kg당 462원에 형성되었음

지역별 물김 위판가격 동향								(단위 : 원/kg, %)	
구 분	2017년	2018년						등락률	
	2월	1월	2월					전월	작년 동월
			1주	2주	3주	4주	평균		
평균 단가	1,345	1,346	1,298	1,106	802	596	934	-30.6	-30.6
부산	1,448	1,576	1,397	1,457	1,027	1,093	1,248	-20.8	-13.8
의창	1,341	1,440	1,344	1,214	1,352	859	1,131	-21.5	-15.7
완도	1,375	1,440	1,378	1,191	1,179	599	991	-31.2	-27.9
해남	1,377	1,352	1,293	1,020	469	550	795	-41.2	-42.3
진도	1,401	1,354	1,355	1,112	950	592	940	-30.6	-32.9
고흥	1,174	1,278	1,245	1,061	1,027	497	924	-27.7	-21.3
신안	1,391	1,469	1,351	1,251	1,122	821	1,143	-22.2	-17.8
소안	1,469	1,522	1,485	1,374	1,230	817	1,149	-24.5	-21.8
서천서부	1,290	723	557	451	652	406	462	-36.1	-64.2
군산	1,462	906	1,122	1,093	916	710	973	7.4	-33.5
경기남부	1,022	1,530	1,432	1,112	781	295	1,067	-30.3	4.3

주 : 물김 한 포대 중량은 120kg 기준임
자료 : 각 수협

📍 2월 도매가격, 모든 제품에서 전월 대비 하락

- 2월 도매가격은 모든 제품에서 전월에 비해 하락했으며, 작년 동월에 비해서도 대체로 낮게 형성되었음. 이는 최근 수출 둔화로 시장 반입이 늘었기 때문임
- 김밥용김(중품)은 전월 및 작년 동월대비 각각 10.4%, 7.1% 낮은 속당 5,365원이었음. 이는 2016년 연말 가격 수준으로 다른 제품에 비해 상대적으로 가격 하락폭이 컸음. 돌김 역시 전월보다 6.9% 하락했으며, 작년에 비해서도 11.1% 낮았음

시장별 마른김 도매가격 동향									(단위 : 원/속, %)			
구 분	2018년 1월				2018년 2월				등락률			
	김밥용김	돌김	재래김	파래김	김밥용김	돌김	재래김	파래김	전월		작년 동월	
									김밥용김	돌김	김밥용김	돌김
전 국	5,991	6,907	5,424	3,873	5,365	6,431	5,164	3,671	-10.4	-6.9	-7.1	-11.1
서 가 락	5,953	6,452	5,227	3,753	5,367	6,075	5,150	3,433	-9.9	-5.8	-6.7	-12.7
울 중 부	6,080	7,150	6,253	3,717	5,071	6,752	5,875	3,400	-16.6	-5.6	-8.4	-9.5
부 산	5,990	6,915	5,483	4,097	5,517	6,654	5,108	3,892	-7.9	-3.8	-8.4	-14.3
광 주	6,000	6,060	4,840	3,920	5,356	5,781	4,638	3,888	-10.7	-4.6	-9.2	-14.7
목 포	5,933	7,958	5,317	3,880	5,517	6,894	5,050	3,742	-7.0	-13.4	-2.8	-4.4

주 : 마른김 중품(中品, 230~240g) 가격임

* 당 센터 전국 전통시장 조사가격



재 고 동 향

📍 2월 재고량, 수출 감소로 46% 증가

- 2월 김 재고량은 수출 둔화로 전월 대비 45.6% 많았으며, 작년 동월에 비해서도 8.2% 많은 약 3,800만 속이었음
- 3월에는 김 생산이 감소할 것으로 보이나, 일본과 중국의 김 작황 호조로 작년 수준의 수출을 기대하기 어려워 재고량은 2월보다 많은 6,400여만 속으로 전망됨

김 재고 동향						(단위 : 만 속, %)	
구 분	2017년	2018년					
	12월	1월	2월	증감률(전월)	3월(전망)	증감률(전망)	
				전월	전월	전월	
재 고 량	1,820	2,630	3,830	45.6	6,430	67.9	
(작년 동월 대비)	(6.4)	(11.0)	(8.2)				
(최근 5년 대비)	(-23.5)	(8.4)	(24.6)				

주 : 1) 월별 재고량은 매월 표본업체를 대상으로 조사한 결과를 바탕으로 추정함

2) 2018년 2월은 잠정치이며, 3월은 전망치임

* 당 센터 추정치



해 외 동 향

일본 2018년산 누적 공판 실적, 2017년산보다 16% 많고 가격은 6% 낮아

- 2018년 2월 28일 기준, 일본의 마른김 누적 공판량은 작년보다 16.2% 많은 5,545만 속이었으며, 공판금액도 8.9% 많은 732억 엔이었음. 그러나 평균 공판가격은 생산 증가로 작년 대비 6.3% 낮은 속당 1,320엔이었음

일본 마른김 누적 공판 실적(2018. 2. 28.)					(단위 : 만 속, 억 엔, 엔/속, %)
구 분	목표 생산량	누적 공판량	달성률	공판금액	평균가격
2018년산	8,500	5,545	65.2	732	1,320
2017년산	8,500	4,774	56.2	672	1,408
2016년산	8,500	5,054	59.5	633	1,253

자료 : 일본 김산업정보센터, 「김저널 속보」

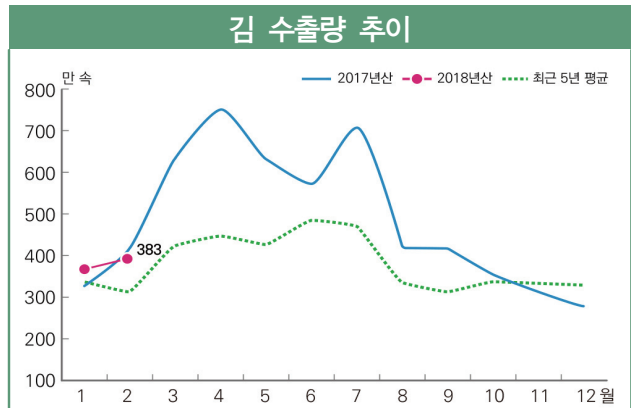
- 2018년산 중국 마른김 입찰은 2월까지 4회가 개최되었음. 평균 입찰가격은 작년보다 18.1% 낮은 속당 56.2위안(300g 기준, 한화 : 9,543원)에 형성되었음



수 출 입 동 향

2월 김 수출량, 작년 동월보다 7% 적은 383만 속

- 2월 김 수출량은 전월에 비해 5.9% 증가했으나 작년 동월 대비 6.9% 적은 383만 속이었음
- 국가별로 보면 미국과, 태국을 제외한 대부분 국가로의 수출이 줄었으며, 특히 마른김 수출이 많은 대만·중국·일본으로의 감소폭이 컸음
- 마른김 수출은 작년보다 12.0% 적었으며, 조미김도 1.5% 줄었음
- 2월 김 수출액은 전월에 비해 7.4% 감소했으나, 작년 동월에 비해서는 4.2% 많은 3,406만 달러였음



주 : 1) 관세청 및 한국무역통계진흥원 자료를 이용해 마른김으로 환산했음(단, 냉장김과 냉동김은 제외)
2) 최근 5년 평균은 2013~2017년의 수출량을 평균한 것임

김 수출 동향						(단위 : 만 속, 만 달러, %)		
구 분	2017년		2018년			증감률		
	2월	누계	1월	2월	누계	전월	작년 동월	누계
수 출 량	412	735	362	383	745	5.9	-6.9	1.3
수 출 액	3,267	5,849	3,679	3,406	7,085	-7.4	4.2	21.1

주 : 1) 관세청 및 한국무역통계진흥원 자료를 이용해 마른김으로 환산했음(단, 냉장김과 냉동김은 제외)

2) 2018년 2월은 잠정치임

자료 : 관세청 및 한국무역통계진흥원

전 망

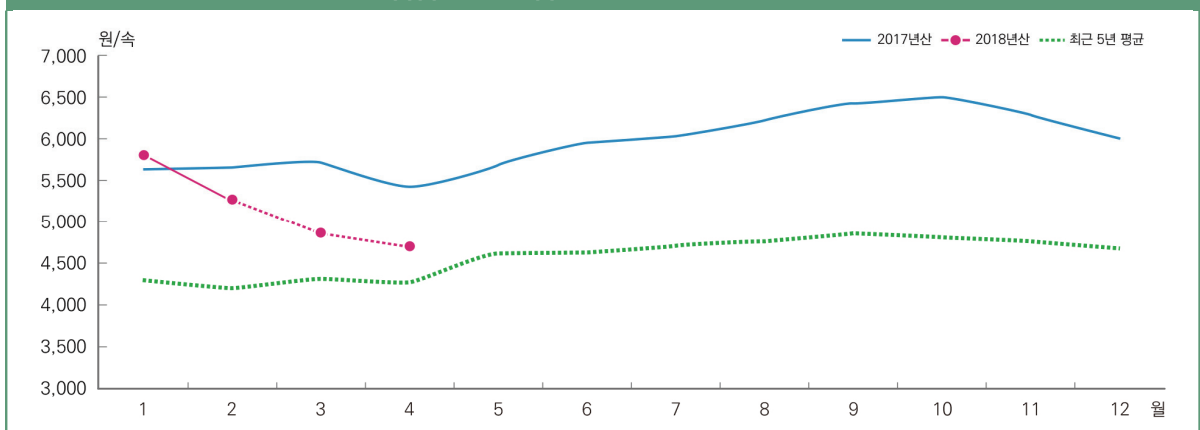
3월 김 생산량, 작년보다 적은 4,000만 속 전망

- 3월 김 생산량은 작년(4,557만 속)보다 10% 이상 적은 4,000만 속으로 전망됨. 이는 작년과 달리 동아채묘 김 시설량이 적으며, 수출 수요 부진 등으로 어기 말 김 가격 하락을 우려한 양식어가들이 생산종료 시기를 앞당길 것으로 보이기 때문임
- 4월에도 이러한 추세가 이어질 것으로 보여 작년보다는 다소 적을 것으로 예상됨

3월 김밥용김(중품) 도매가격, 속당 5,000~5,100원으로 전월 대비 약세 전망

- 3월 김밥용김(중품) 도매가격은 속당 5,000~5,100원 수준으로 2월(5,498원)보다 약세를 보일 것으로 전망됨. 이는 수출 둔화로 시장으로 반입되는 물량이 지속적으로 늘 것으로 보이기 때문임
- 4월에도 김 생산이 작년보다 다소 줄 것으로 보이나, 수출 수요가 많지 않을 것으로 보여 도매가격은 약보합세로 예상됨

김밥용 마른김(중품) 도매가격 전망



주 : 1) 2018년 3월~4월은 전망치임

2) 최근 5년 평균은 2013~2017년의 김밥용김(중품) 도매가격을 평균한 것임

* 당 센터 전국 전통시장 조사가격

3월 김 수출량, 전월보다 늘 것이나 작년보다 감소 전망

- 3월 김 수출량은 2월(383만 속) 보다 증가할 것으로 보이나, 작년 동월(627만 속)에 비해서는 적을 것으로 전망됨. 이는 올해 일본과 중국 등 주변국의 김 작황 호조로 생산이 늘어나 우리나라 김 수요가 줄어듦 것으로 보이기 때문임
- 4월에도 이러한 추세가 이어질 것으로 보여 김 수출량은 작년 동월보다 적을 것으로 예상됨



생 산 동 향

2월 미역 생산량, 설 연휴와 가격협상 지연 등으로 작년보다 감소

- 2월 미역 생산량은 작년 동월 대비 11.8% 적은 8만 8,581톤이었음
- 용도별로 살펴보면 식용 미역 생산량은 1만 4,241톤으로 작년 동월보다 56.2% 감소했는데, 이는 중순에 있었던 설 연휴로 본격적인 가공시기가 늦춰졌고, 고흥지역에서 올해 미역 가격협상이 원활히 이루어지지 않았기 때문임
- 한편 전복 먹이용 미역 생산량은 시설량 증가로 작년보다 9.4% 많은 7만 4,340톤이었음
- 지역별로 보면 주산지인 전남지역의 생산 감소폭이 컸음. 부산 및 울산지역의 생산량도 작년보다 적었는데, 작황은 작년보다 양호하지만 소비 부진으로 나물용 물미역 가격이 크게 하락했기 때문임

지역별 미역 생산 동향		(단위 : 톤, %)						
구 분		2017년산		2018년산			증감률	
		2월	누계	1월	2월	누계	작년 동월	누계
합 계		100,476	177,254	76,421	88,581	203,736	-11.8	14.9
식용	소 계	32,503	46,118	7,560	14,241	31,309	-56.2	-32.1
	전 남	27,674	29,012	3,016	9,809	15,422	-64.6	-46.8
	부 산	3,284	9,387	2,801	2,788	7,880	-15.1	-16.1
	울 산	1,251	2,369	320	1,051	1,581	-15.9	-33.3
	기 타	294	5,350	1,423	592	6,426	101.4	20.1
전복 먹이용(전남)		67,973	131,136	68,861	74,340	172,427	9.4	31.5

주 : '기타'에는 경남, 경북, 강원, 인천 등이 포함되어 있으며, 2018년산(2017년 11월~2018년 5월)은 잠정치임

* 당 센터 추정치

2월 미역 생장상태, 작년 및 예년보다 '좋다'는 응답 많아

- 2월 생산된 미역의 품질에 대해 조사한 결과 대부분 지역에서 '작년 및 예년보다 좋다'는 응답이 많았음. 그러나 부산 및 울산지역의 일부 어가에서는 가뭄에 따른 영양염 부족으로 품질이 다소 떨어진다는 의견도 있었음
- 미역 생장상태는 조기산의 경우 작년 및 예년에 비해 비슷하거나 좋은 것으로 조사되었으며, 만기산은 좋은 것으로 나타났음. 이러한 경향은 특히 전남지역에서 두드러졌음

미역 품질 및 성장상태		(단위 : %)							
구 분		작년 동월 대비				예년 대비			
		좋음	비슷	나쁨	계	좋음	비슷	나쁨	계
품 질		50.0	27.1	22.9	100.0	54.2	22.9	22.9	100.0
성장 상태	조기산	37.9	41.4	20.7	100.0	37.9	44.8	17.2	100.0
	만기산	64.6	18.3	17.1	100.0	54.9	29.3	15.9	100.0

* 당 센터 미역 표본어가 대상 설문조사 결과

2018년산 2월 미역 가공량 작년보다 적어

- 2018년산 2월 미역 가공량은 작년 동월에 비해 적은 것으로 조사되었음
- 이는 예년보다 재고가 많고 설 연휴 등으로 본격적인 공장 가동시기가 2월 하순으로 미루어졌기 때문임. 또한 고흥지역의 경우 2월까지 가격협상이 이루어지지 않아 3월은 되어야 첫 가동이 시작될 것으로 보이기 때문임

가 격 동 향

2월 가공용 미역 산지가격, 전남지역 가격협상 지연으로 가격형성 늦어져

- 2월 가공용 미역 산지가격은 부산지역을 제외한 완도와 고흥지역에서 가격이 형성되지 않았음
- 고흥지역은 2018년산 가공용 미역의 가격협상이 타결되지 않았으며, 완도지역의 경우 설 명절로 미역 가공공장 가동이 월말부터 시작되었음
- 한편 부산지역은 나물용 물미역 소비 부진에 따른 가격 하락의 영향으로 가공용 미역 산지가격이 작년 동월보다 소폭 낮은 kg당 평균 405원에 형성되었음

가공용 물미역 산지가격 동향							(단위 : 원/kg, %)
구 분	2017년	2018년 2월					등락률
	2월	1주	2주	3주	4주	평균	작년 동월
고 흥	128	-	-	-	-	-	-
완 도	145	-	-	-	-	-	-
부산(기장)	419	405	405	405	405	405	-3.3

* 당 센터 지역자문위원 및 표본어가 조사가격

2월 마른실미역 도매가격, 전월과 비슷한 kg당 평균 10,188원

- 2월 마른실미역 전국 평균 도매가격은 kg당 10,188원으로 전월과 비슷했으나, 작년에 비해서는 여전히 낮았음
- 지역별로 살펴보면 서울지역은 작년 동월보다 4.0% 낮은 kg당 평균 9,500원이었으나, 기타지역은 작년과 비슷한 10,600원이었음

마른실미역 도매가격 동향				(단위 : 원/kg, %)	
구 분	2017년		2018년	증감률	
	2월	1월	2월	전월	작년 동월
전 국	10,306	10,172	10,188	0.2	-1.2
서 울	9,900	9,500	9,500	0.0	-4.0
기 타	10,550	10,575	10,600	0.2	0.5

주 : 서울지역은 가락시장과 중부시장, 기타지역은 부산(부전시장, 남포동시장), 대구(서문시장), 광주(매월동시장), 목포(행복동시장) 등을 조사한 가격임

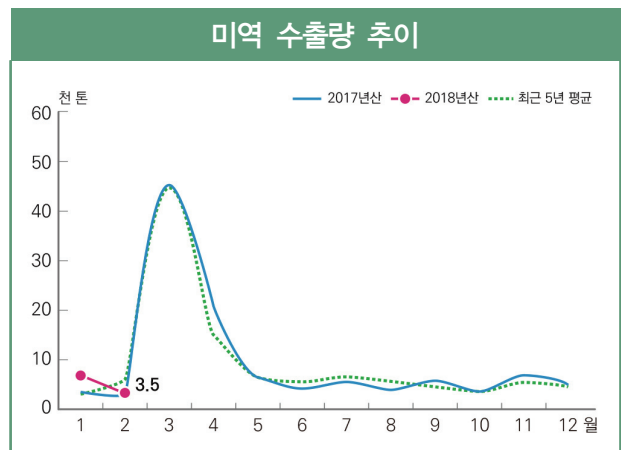
* 당 센터 조사가격



수출입 동향

2월 미역 수출량, 전월 대비 49% 감소한 3,500톤

- 2월 미역 수출량은 재고 물량 소진을 위해 수출이 크게 늘었던 전월보다 48.9% 감소한 3,496톤이었으나, 작년 동월과는 비슷했음
- 제품별로 보면 염장미역과 건조미역 수출량은 전월보다 각각 2,300톤, 1,000톤 줄었으며, 중국과 일본으로의 감소폭이 컸음
- 한편 2월 미역 수입량은 349톤으로 전월 및 작년 동월 대비 각각 78.6%, 18.5% 적었음



주 : 원초 기준으로 환산한 물량임(마른미역 25배, 염장 5배 등)
자료 : 관세청 및 한국무역통계진흥원

미역 수출입 동향				(단위 : 톤, 만 달러, %)		
구 분		2017년	2018년		증감률	
		2월	1월	2월	전월	작년 동월
수 출	물 량	3,540	6,846	3,496	-48.9	-1.2
	금 액	174	236	132	-44.2	-24.2
수 입	물 량	428	1,633	349	-78.6	-18.5
	금 액	15	31	14	-55.6	-6.3

주 : 원초 기준으로 환산한 물량임(마른미역 25배, 염장 및 냉장 등 5배 적용함). 2018년 2월은 잠정치임
자료 : 관세청 및 한국무역통계진흥원

해 외 동 향

2017년 12월 일본의 미역 수입량, 전년 동월보다 증가한 2만 700톤

- 12월 일본의 미역 수입량은 전년 동월 대비 17.9% 증가한 2만 656톤이었음. 이 중 한국으로부터의 수입량은 9.8% 많은 2,074톤이었으며, 중국으로부터는 18.9% 많은 1만 8,582톤이었음
- 반면 2017년 일본의 미역 수입량은 28만 1,064톤으로 전년 동기보다 8.1% 적었음

일본 미역 수입 동향						(단위 : 톤, %)		
구 분	2016년		2017년			전월	증감률	
	12월	누계	11월	12월	누계		전년	
							당월	누계
합계	17,517	305,949	21,951	20,656	281,064	-5.9	17.9	-8.1
한국	1,889	41,052	1,958	2,074	46,044	5.9	9.8	12.2
중국	15,628	264,897	19,993	18,582	235,020	-7.1	18.9	-11.3

주 : 원초 기준으로 환산한 물량임(마른미역 25배, 염장 및 냉장 등 5배 적용함)
자료 : 관세청

해황 및 기상예보

(기간 : 2018년 3월 12일 ~ 2018년 4월 8일)

◆ 2월 수온 및 3월 수온 전망(국립수산과학원)

- 2월 수온은 동해 중남부와 남해 및 서해 중남부 모두 평년보다 각각 0.5℃~3.4℃, 0.1℃~0.7℃, 1.5℃~2.4℃의 고온상을 보였음
- 3월에는 동해의 경우 평년보다 1.0℃~2.0℃ 내외의 고온상을 보이겠으나, 남해와 서해는 비슷할 것으로 전망됨

구 분	동해 중남부		남해		서해 중남부	
	2월	3월 전망	2월	3월 전망	2월	3월 전망
수온 분포	8.5~9.9℃	7.0~13.0℃	6.9~12.2℃	8.0~14.0℃	3.9~7.1℃	4.0~8.0℃
평년 대비	0.5~3.4℃의 고온상	1~2℃ 내외 고온상	0.5~3.4℃ 고온상	비슷	1.5~2.4℃ 고온상	비슷

◆ 3월 기온 및 강수량 전망(기상청)

- 3월 셋째 주까지의 기온은 대체로 평년과 비슷하거나 높을 것으로 보이나, 3월 넷째 주와 4월 첫째주는 평년 수준으로 전망됨
- 3월 강수량은 셋째 주를 제외하고 대체로 평년과 비슷할 것으로 전망됨

구분	기 온			
	충청남도지역	전라북도지역	전라남도지역	경상남도지역
3월	2주 평년(4.3~5.7℃)과 同 또는 高	평년(5.2~6.8℃)과 同 또는 高	평년(6.4~7.8℃)과 同 또는 高	평년(6.6~8.0℃)과 同 또는 高
	3주 평년(5.6~7.2℃)과 同 또는 高	평년(6.4~8.0℃)과 同 또는 高	평년(7.5~8.9℃)과 同 또는 高	평년(7.6~9.0℃)과 同 또는 高
	4주 평년(6.2~7.8℃)과 同	평년(7.1~8.7℃)과 同	평년(8.3~9.7℃)과 同	평년(8.6~10.0℃)과 同
4월	1주 평년(8.4~10.0℃)과 同	평년(9.3~10.9℃)과 同	평년(10.1~11.5℃)과 同	평년(10.5~11.7℃)과 同

구분	강 수 량			
	충청남도지역	전라북도지역	전라남도지역	경상남도지역
3월	2주 평년(3.0~11.8mm)과 同	평년(5.3~12.7mm)과 同	평년(8.6~23.5mm)과 同 또는 小	평년(6.7~20.6mm)과 同
	3주 평년(2.5~16.7mm)과 同	평년(4.3~19.4mm)과 同 또는 少	평년(8.5~28.3mm)과 同 또는 少	평년(7.1~25.7mm)과 同 또는 少
	4주 평년(1.9~10.9mm)과 同	평년(1.6~9.4mm)과 同	평년(3.4~12.2mm)과 同	평년(3.1~14.1mm)과 同
4월	1주 평년(0.6~8.4mm)과 同	평년(0.7~9.2mm)과 同	평년(1.6~19.2mm)과 同	평년(1.5~14.2mm)과 同



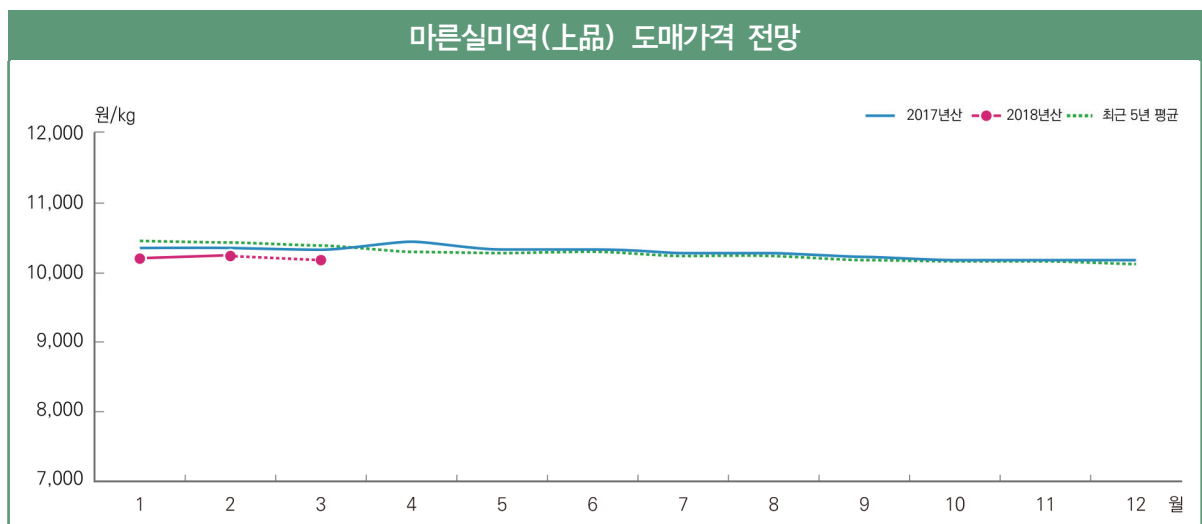
전 망

3월 미역 생산량, 작년보다 소폭 적은 33만 톤 전망

- 3월 미역 생산량은 작년 동월(34만 8,606톤)보다 소폭 적은 33만 톤이 될 것으로 전망됨
- 이는 설 연휴와 가격협상 등의 이유로 지연되었던 가공용 미역 채취가 3월부터는 본격적으로 시작되겠으나 시설량이 작년보다 적기 때문임

3월 미역 도매가격, 10,000~10,200원으로 전월 대비 약보합세 전망

- 3월 마른실미역 도매가격은 생산량이 줄어들 것으로 보이나 10,000~10,200원으로 전월(10,188원) 대비 약보합세가 예상됨. 이는 국내외 미역 소비 부진으로 재고가 여전히 많기 때문임
- 한편 작년 동월(10,322원)에 비해서도 낮은 가격대가 계속될 것으로 전망됨



주 : 당 센터가 조사한 도매가격 기준이며, 2018년 3월은 전망치임

3월 미역 수출량, 작년 동월보다 많을 것으로 전망

- 3월 미역 수출량은 가공용 미역 생산이 본격적으로 시작됨에 따라 전월보다 크게 늘 것으로 보이며, 작년 동월(4만 5,091톤)보다도 많을 것으로 전망됨
- 이는 가공용 미역 생산이 본격적으로 시작되면서 가공업체들의 수출 의향이 높을 것으로 예상되기 때문임



수산물축 전망정보는 표본조사 등 통계자료를 수집·분석한 후 수급분석모형과 전문가 자문을 바탕으로 작성되었으며, 앞으로 해황 및 수급여건 변동에 따라 달라질 수 있습니다.