



## 전복

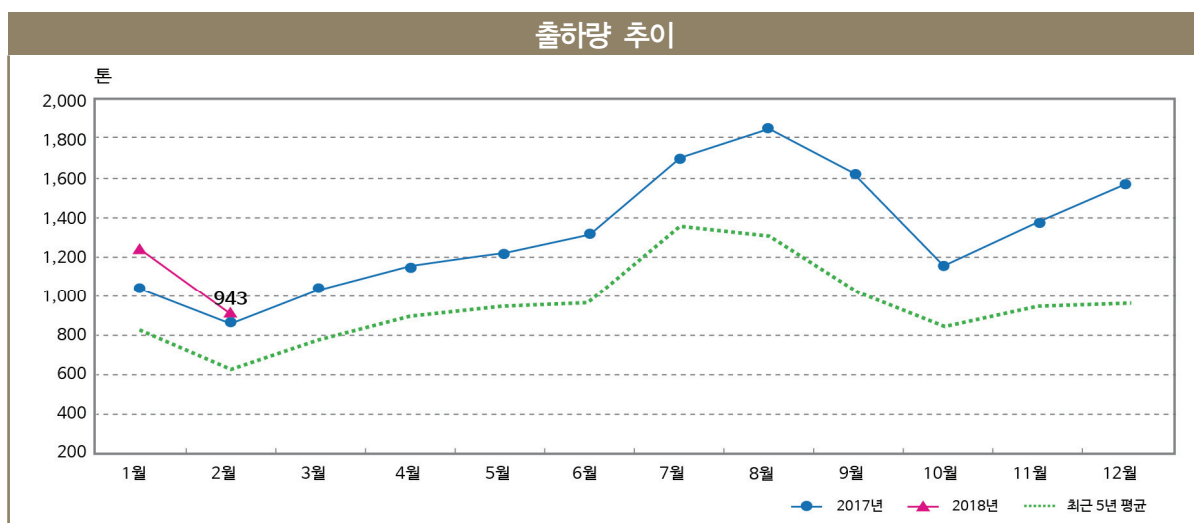
전복 성장 양호, 출하 의향 늘어 출하량 증가 전망



## 생 산 동 향

## 2월 활전복 출하량, 출하일수 줄어 전월보다 적은 943톤

- 2월 활전복 출하량은 당초 전망(1,100톤)과 달리 전월보다 23.0% 감소한 943톤이었음
- 설 연휴로 출하일수가 줄었고, 특히 명절 이후 2월 하순부터 전복 소비도 크게 감소했음
- 하지만 출하 가능 크기의 전복이 지속적으로 늘어나고 있어 작년 동월보다는 9% 많은 상태임



\* 당 센터 추정치

## 지역별로는 모든 지역에서 출하량 감소

- 완도와 기타지역 모두 전월보다 20% 이상 감소했음. 특히 완도지역의 경우 2월 총 출하량은 줄었지만, 출하가능물량이 많아 설 연휴 이후에도 어가들의 출하 의향이 여전히 높았음
- 작년 동월에 비해서는 지역별로 상이했음. 중소형 크기가 많은 완도지역은 9%가량 적었으나, 상대적으로 큰 크기가 많았던 기타지역은 설 명절 수요로 출하량은 작년보다 두 배 가까이 늘었음

지역별 출하 동향							(단위 : 톤, %)	
구 분	2017년			2018년			증감률	
	2월	누계	12월	1월	2월	누계	전월	작년 동월
합 계	864	1,936	1,575	1,224	943	2,167	-23.0	9.1
완 도	706	1,422	753	816	643	1,459	-21.2	-8.9
기 타	158	514	822	408	300	708	-26.5	89.9

주 : 2018년 2월은 잠정치이고, 기타지역은 신안·해남·진도·여수 등임

\* 당 센터 추정치

## 설 명절 영향으로 큰 크기 출하량이 전월 및 작년보다 증가

- 2월에는 설 명절의 영향으로 큰 크기의 판매가 늘어 kg당 8마리 이하와 9~11마리 등의 출하량은 전월 및 작년보다 증가했음. 반면 12~15마리, 16~20마리, 21마리 이상 등의 중간 및 작은 크기 출하량은 전월에 비해 감소했음

크기별 출하 동향							(단위 : 톤, %)	
구 분	2017년			2018년			증감률	
	2월	누계	12월	1월	2월	누계	전월	작년 동월
합 계	864	16,042	1,575	1,224	943	2,167	-23.0	9.1
8마리 이하	26	494	40	58	66	124	13.8	153.8
9~11마리	128	2,063	164	206	209	415	1.5	63.3
12~15마리	203	3,633	291	257	212	469	-17.5	4.4
16~20마리	234	4,163	414	302	237	539	-21.5	1.3
21마리 이상	273	5,689	666	401	219	620	-45.4	-19.8

주 : 2018년 2월은 잠정치임

\* 당 센터 추정치

## 2월 전복 치패 입식량, 작년 동월보다 감소한 2,400만 마리

- 2월에 입식된 2017년산 전복 치패는 작년 동월보다 54% 적은 2,400만 마리로 추정됨. 완도의 입식량은 1,300만 마리로 작년보다 70% 적었으나, 기타지역은 10% 많은 1,100만 마리였음
- 2017년 11월부터 2018년 2월까지 입식된 전복 치패량은 작년 같은 기간에 비해 12% 적은 5억 3,900만 마리로 추정됨. 이는 한파의 영향으로 어가들이 입식을 3~4월로 늦추려는 경향이 있었기 때문임

## 2월 양성물량, 작년보다 소폭 감소한 13억 3,800만 마리

- 2월 말 전복 양성물량은 작년 동월보다 2% 감소한 13억 3,800만 마리로 추정됨
- 하지만 최근 입식된 치패를 제외한 1년산 이상의 양성물량은 작년 동월보다 여전히 4% 많은 8억 1,500만 마리로 추정됨

양성물량						(단위 : 만 마리)	
구 분	합 계	1년 미만	1년산	2년산	3년산 이상		
합 계	133,835	52,384	56,096	21,847	3,509		
완 도	100,866	41,771	43,943	13,967	1,185		
기 타	32,969	10,613	12,153	7,880	2,324		

주 : 1) 1년 미만(2017년산)은 2017년 3~5월에 채묘된 종자가 2017년 11월부터 치패로 해상가두리에 입식된 것이고, 1년산(2016년산)은 2016년 3~5월에 채묘된 종자가 2016년 11월부터 2017년 5월까지 입식된 것임

2) 양성물량은 선별작업 이후 조사를 하여, 이를 기준으로 매월 추정함

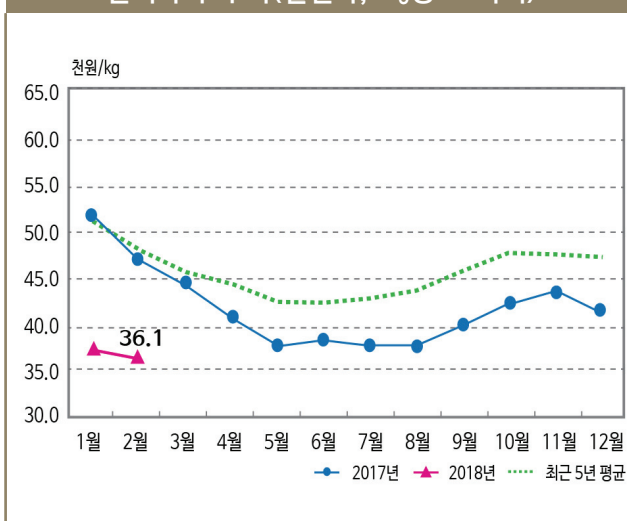
\* 당 센터 추정치

## 가 격 동 향

## 2월 활전복 산지가격, 설 명절에도 불구하고 전월 대비 하락세

- 전월에 이어 2월에도 모든 크기의 활전복 산지가격이 하락세를 보였음. 이는 설 명절에도 불구하고, 출하 가능한 물량이 많아 생산자들의 출하 의향이 높았기 때문임
- 이에 kg당 10마리의 가격은 설 명절 이전에도 전월과 비슷한 36,000~37,000원을 형성하는데 그쳤고, 명절 이후에는 수요 감소로 34,000원 수준으로 급락했음
- 한편 설 수요 영향이 적은 kg당 20마리의 가격은 명절 이전에는 전월보다 소폭 하락한 23,000~24,000원이었음

산지가격 추이(활전복, kg당 10마리)



주 : 2018년 2월은 잠정치임

자료 : (사)한국전복유통협회, 완도전복(주)

산지가격 동향(활전복)

구 분	2017년	2018년		등락률	
	2월	1월	2월	전월	작년 동월
8마리	55,133	43,300	42,400	-2.1	-23.1
10마리	47,133	37,100	36,100	-2.7	-23.4
12마리	35,900	30,567	29,567	-3.3	-17.6
15마리	32,900	27,567	26,567	-3.6	-19.3
20마리	29,900	24,567	23,100	-6.0	-22.7

주 : 1) 2018년 2월은 잠정치임

2) (사)한국전복유통협회와 완도전복(주)에 제공한 가격의 순별(10일 단위) 평균치이며, 생산자의 수취가격임

## 2월 활전복 도매가격, 큰 크기는 전월 대비 상승했으나, 작은 크기는 동일

- 2월 활전복 도매시장가격은 설 수요의 영향으로 전월에 비해 큰 크기를 중심으로 가격이 상승했음
- 하남활어시장의 가격은 8~10마리 크기의 경우 전월 대비 상승한 반면, 12마리 크기는 3.0% 하락했고, 15~20마리 크기는 동일했음. 인천활어시장은 모든 크기에서 가격이 전월과 동일했음

도매가격 동향(활전복)		(단위 : 원/kg, %)				
구 분		2017년	2018년		증감률	
		2월	1월	2월	전월	작년 동월
하 남 활 어 시 장	8마리	55,000	45,000	48,000	6.7	-12.7
	10마리	42,000	35,000	43,000	22.9	2.4
	12마리	39,000	33,000	32,000	-3.0	-17.9
	15마리	36,000	30,000	30,000	0.0	-16.7
	20마리	32,000	27,000	27,000	0.0	-15.6
인 천 활 어 시 장	8마리	-	-	-	-	-
	10마리	46,000	41,000	41,000	0.0	-10.9
	12마리	42,000	37,000	37,000	0.0	-11.9
	15마리	40,000	35,000	35,000	0.0	-12.5
	20마리	36,000	30,000	30,000	0.0	-16.7

주 : 1) 2018년 2월은 잠정치임

2) 도매가격과 산지가격의 차이는 감모율로 인한 것임

자료 : 각 시장별 조사가격

- 노량진수산시장의 2월 활전복 경매량은 67.9톤으로 전월보다 4.6% 감소했으나, 작년 동월에 비해서는 36.0% 많았음
- 2월 활전복 경락단가는 kg당 25,107원으로 전월보다 6.5% 상승했으나, 작년 동월보다는 9.8% 낮았음

노량진수산시장 거래동향(활전복)		(단위 : 톤, 백만 원, 원/kg, %)					
구 분		2017년		2018년		증감률	
		2월	누계	1월	2월	누계	전월
물 량		49.9	106.0	71.2	67.9	139.0	-4.6
금 액		1,433	3,121	1,732	1,759	3,491	1.6
단 가		28,717	29,456	24,337	25,913	25,107	6.5

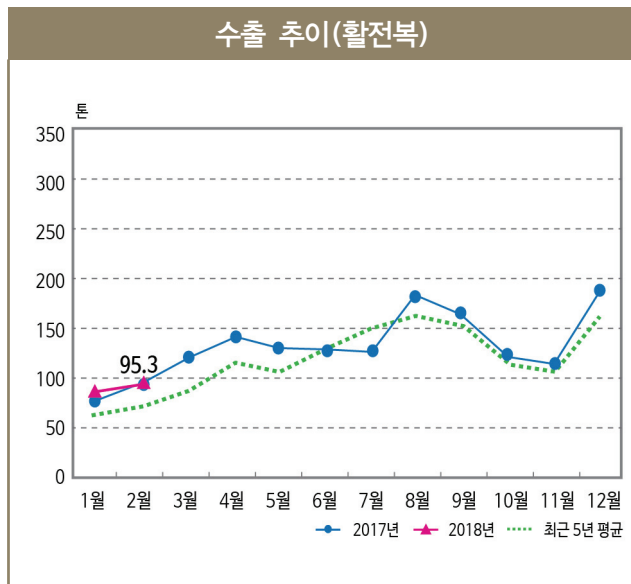
주 : 단가는 해당 기간의 평균단가임

자료 : 노량진수산시장

## 수출입 동향

### 2월 활전복 수출량, 수출 여건 호전으로 전월보다 증가한 95톤

- 2월 활전복 수출량은 95.3톤으로 전월보다 8.2% 증가했음
- 이는 국내산 가격이 예년보다 크게 낮고, 원엔환율도 전월에 비해 상승하는 등 수출 여건이 다소 호전되었기 때문임
- 국가별로 살펴보면 일본으로 89톤, 홍콩으로 2톤이 수출되었음
- 활전복 수출단가는 kg당 28.8달러(31,046원, 3,110엔)로 전월보다 3.7% 하락했으며, 작년 동월보다도 13.4% 낮았음
- 한편 작년 2월과는 수출량이 비슷한 수준이었음



주 : 2018년 2월은 잠정치임

자료 : 관세청 및 한국무역통계진흥원

수출 동향(활전복 환산)		(단위 : 톤, 천 달러, %)							
구 분		2017년		2018년			증감률		
		2월	누계	1월	2월	누계	전월	작년 동월	
합계	중 량	102.8	181.1	125.1	104.9	230.0	-16.1	2.1	
	금 액	3,237.5	5,963.7	3,180.5	2,864.0	6,044.5	-10.0	-11.5	
활전복	중 량	95.5	171.1	88.0	95.3	183.3	8.2	-0.2	
	금 액	3,172.4	5,869.3	2,628.6	2,739.6	5,368.2	4.2	-13.6	
기 타	중 량	7.3	10.0	37.1	9.7	46.7	-73.9	32.5	
	금 액	65.0	94.4	551.9	124.4	676.3	-77.5	91.4	

주 : 1) 2018년 2월은 잠정치임

2) 활전복은 '산것·신선·냉장'이고, 기타는 활전복 이외 '냉동', '밀폐용기' 등의 형태를 포함함

3) 기타로 분류된 것들은 각각의 수율을 적용하여 활전복 기준으로 환산함

자료 : 관세청 및 한국무역통계진흥원

- 2월 전북 총 수출량(활전복 환산기준)은 전월보다 16.1% 감소한 104.9톤이었음
- 반면 작년 2월에 비해서는 기타전복 수출이 크게 늘면서 2.1% 많았음



## 2월 전복 수입량, 전월보다 증가한 105톤

- 2월 전복 수입량(활전복 환산기준)은 전월보다 증가한 105톤, 수입금액은 전월과 비슷한 71만 달러를 기록했다
- 수입 품목은 모두 가공전복으로 ‘밀폐용기 이외의 기타’의 형태이며, 이 중에서 필리핀에서 수입된 비율이 87.3%를 차지했음

수입 동향(활전복 환산)		(단위 : 톤, 천 달러, %)						
구 분		2017년		2018년			증감률	
		2월	누계	1월	2월	누계	전월	작년 동월
합계	중량	109.8	231.0	101.3	105.0	206.3	3.6%	-4.4
	금액	674.0	1,525.2	712.7	709.8	1,422.5	-0.4%	5.3
가공전복	중량	109.8	230.8	101.0	105.0	206.0	3.9%	-4.4
	금액	674.0	1,510.1	687.4	709.8	1,397.2	3.3%	5.3
기타	중량	-	0.2	0.3	-	0.3	-	-
	금액	-	15.1	25.3	-	25.3	-	-

주 : 1) 2018년 2월은 잠정치이고, 수입형태별로 각각의 수율을 적용하여 활전복 기준으로 환산함

2) 가공전복은 ‘밀폐용기’와 ‘밀폐용기 이외의 기타’를 포함한 것이고, 이것들 이외의 활전복, 냉동전복 등은 기타로 분류하였음

3) ‘밀폐용기 이외의 기타’는 대부분 전복을 자숙하여 냉동한 형태로 수입됨

자료 : 관세청 및 한국무역통계진흥원



## 해 외 동 향

## 2월 일본 도매시장 한국산 활전복 가격, 전월보다 하락

- 2월 일본 오사카중앙도매시장(本場)의 한국산 활전복 도매가격은 1월보다 7.4% 하락한 kg당 4,398엔(43,897원)이었으나, 작년 동월보다는 9.9% 높았음
- 일본산 활전복 도매가격은 전월 수준인 kg당 7,299엔(72,851원)이었으나, 작년 동월보다는 18.0% 높았음

일본 활전복 도매가격 동향		(단위 : 엔/kg, %)				
구 분		2017년		2018년		등락률
		2월	12월	1월	2월	전월 / 작년 동월
한 국 산		4,001	4,630	4,751	4,398	-7.4 / 9.9
일 본 산		6,185	9,444	7,252	7,299	0.6 / 18.0

주 : 2018년 2월은 잠정치임

자료 : 일본 오사카중앙도매시장



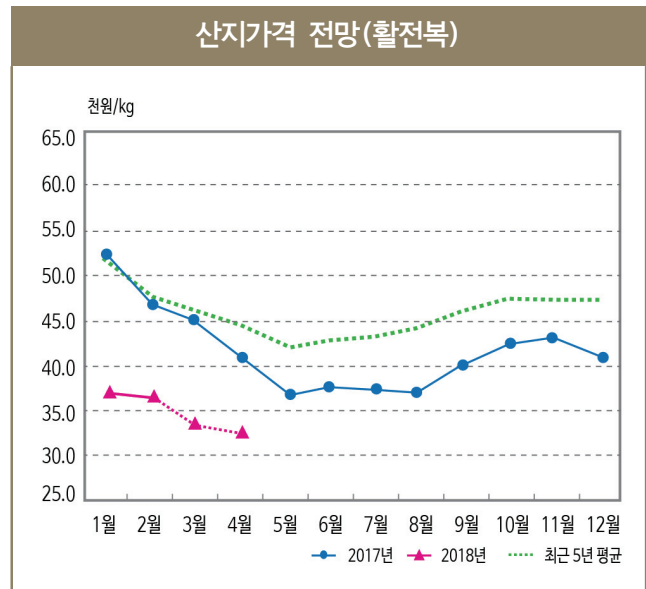
## 전 망

### ☺ 3월 출하량, 2월보다 증가한 1,200톤 전망

- 3월은 수온 상승으로 전복 성장도 양호하고 어가들의 출하 의향도 높아질 것으로 보여 출하량은 전월(943톤)보다 증가한 1,200여 톤으로 전망됨
- 4월에도 봄철을 맞아 생산자들의 출하 의향이 여전히 높을 것으로 보여 출하량은 3월보다 증가할 것으로 예상됨

### ☺ 3월 kg당 10마리 산지가격, 2월보다 하락한 33,000~34,000원으로 전망

- 3월에도 전복 수요 증가 요인이 크지 않은 가운데, 완도를 중심으로 봄철 출하가 본격화됨에 따라 산지가격은 지속적인 하락세를 보일 것으로 전망됨
- 이에 따라 kg당 10마리의 산지가격은 33,000~34,000원으로 전월(36,100원)보다 하락할 것으로 전망됨
- 4월에도 산지의 전복 공급이 여전히 많을 것으로 보여, 산지가격은 3월에 이어 하락세가 지속될 것으로 예상됨



주 : kg당 10마리 기준이고, 2018년 3~4월은 전망치임

### ☺ 3월 활전복 수출량, 일본 수요 회복으로 2월보다 증가 전망

- 3월에는 국내산 가격 하락과 함께 일본 내 봄철 수요 증가가 예상됨에 따라 활전복 수출량은 2월(95.3톤)보다 늘어날 것으로 전망됨
- 4월에도 일본의 Golden Week를 앞두고 수출 수요가 많을 것으로 보여 수출량은 전월에 이어 증가세를 보일 것으로 예상됨



수산물측 전망정보는 표본조사 결과, 수급분석모형 및 전문가 자문을 바탕으로 작성되었으며, 해황 및 수급여건에 따라 달라질 수 있음. 또한 본문의 생산량, 가격 및 수출입량 등은 잠정치임