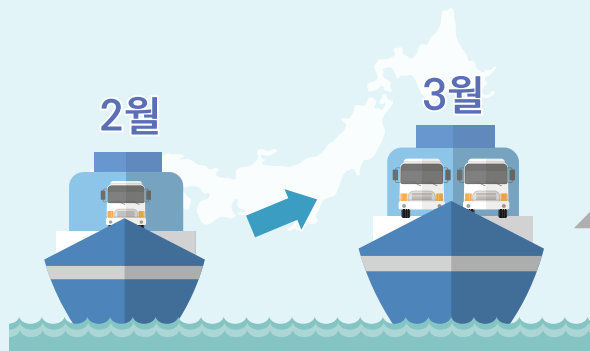
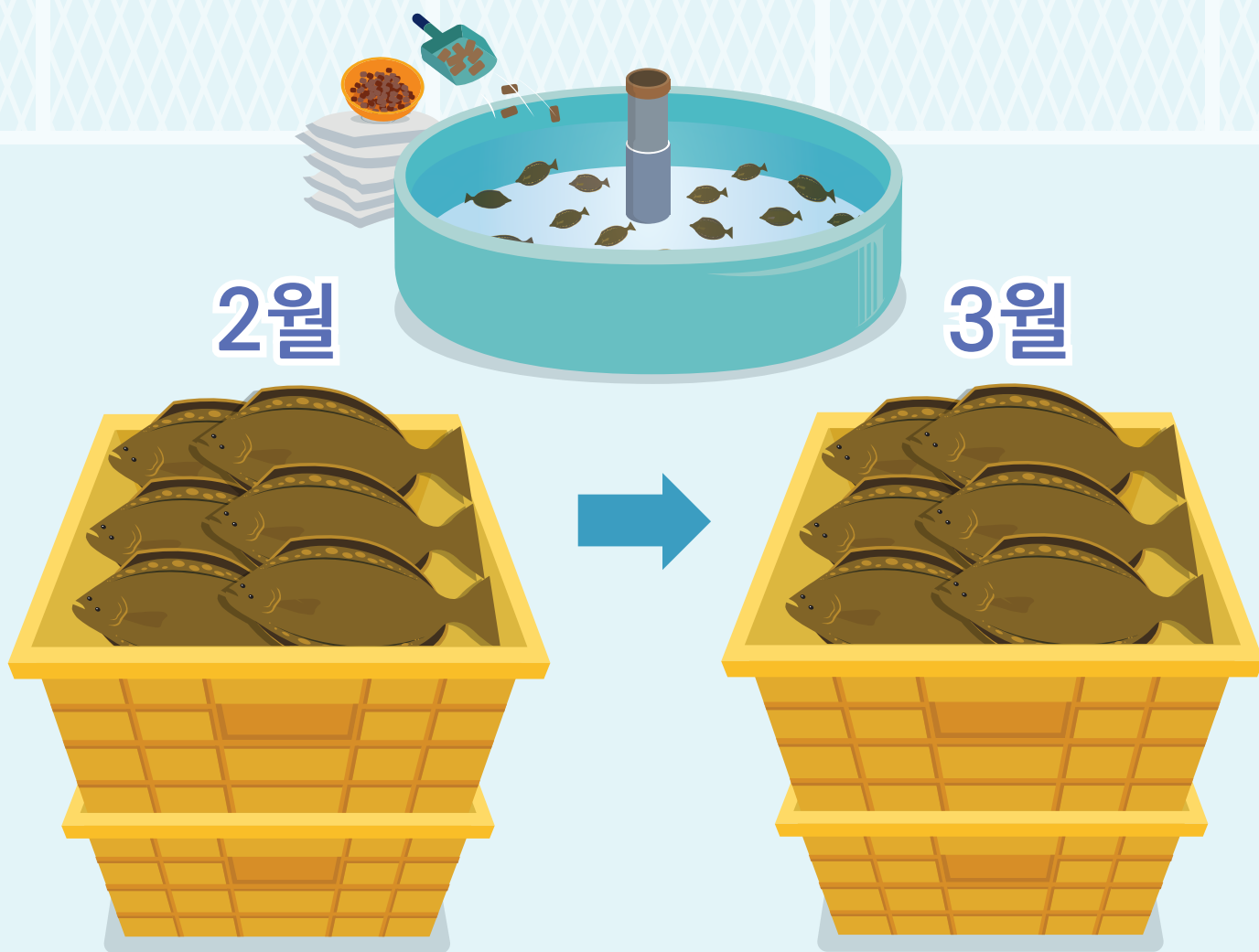


광 어

광어, 양성 이후 출하 의향 높아 **출하량 비슷** 전망

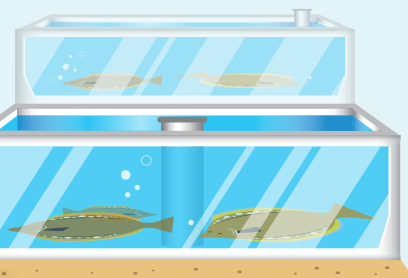
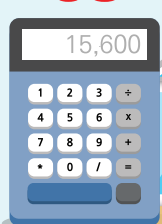
2월

3월



수출량
증가

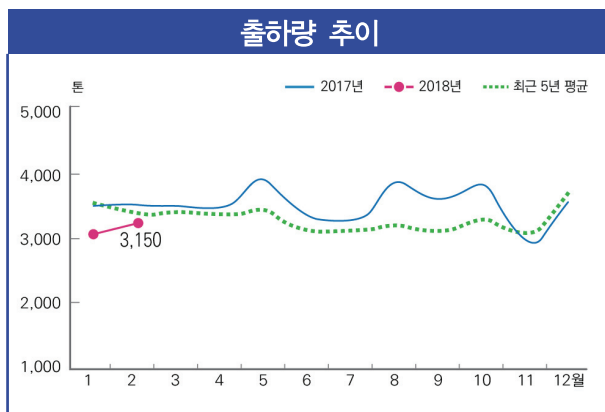
도매가격
상승



생 산 동 향

2월 출하량 전월보다 소폭 증가했으나, 작년 및 평년보다 적어

- 2월에는 출하일수가 적었음에도 불구하고 출하량은 전월 대비 5.0% 늘어난 3,150톤이었음. 이는 설 명절 및 졸업식 등의 외식 수요를 겨냥해 어가들이 출하량을 늘렸기 때문임
- 크기별로 살펴보면 500g~1kg 크기 출하량은 양성에 집중하면서 전월 대비 줄었으나, 1kg 이상에서는 크게 늘었음
- 한편 작년 동월에 비해서는 출하가능물량이 많지 않아 5.3% 적었음



주 : 2018년 2월은 잠정치임
* 당 센터 추정치

크기별 출하 동향							(단위 : 톤, %)	
구 분	2017년			2018년			증감률	
	2월	누계	12월	1월	2월	누계	전월	작년 동월
합 계	3,325	6,649	3,432	2,999	3,150	6,148	5.0	-5.3
500g 미만	232	438	145	147	204	351	38.8	-12.1
500g~750g	339	694	466	690	595	1,284	-13.8	75.5
750g~1kg	640	1,307	630	501	410	911	-18.2	-35.9
1kg 이상	2,114	4,210	2,191	1,661	1,941	3,602	16.9	-8.2

주 : 2018년 2월은 잠정치임
* 당 센터 추정치

지역별 출하량, 모든 지역에서 전월 대비 증가

- 모든 지역의 출하량은 1월에 비해 늘었는데, 특히 제주지역의 증가폭이 컸음. 그러나 작년 동월에 비해서는 기타지역을 제외한 제주 및 완도지역 출하량 모두 15% 이상 적었음

지역별 출하 동향							(단위 : 톤, %)	
구 분	2017년			2018년			증감률	
	2월	누계	12월	1월	2월	누계	전월	작년 동월
합 계	3,325	6,649	3,432	2,998	3,149	6,148	5.0	-5.3
제 주 도	2,074	4,206	1,944	1,582	1,696	3,279	7.2	-18.2
완 도	1,182	2,255	1,100	980	998	1,978	1.8	-15.6
기 타	69	188	388	436	455	891	4.4	559.4

주 : 1) 2018년 2월은 잠정치임
2) 기타지역은 제주, 완도를 제외한 전남과 부산, 경남, 경북 등임
* 당 센터 추정치

출하가능물량, 전월 대비 증가했으나 예년보다는 여전히 20% 적어

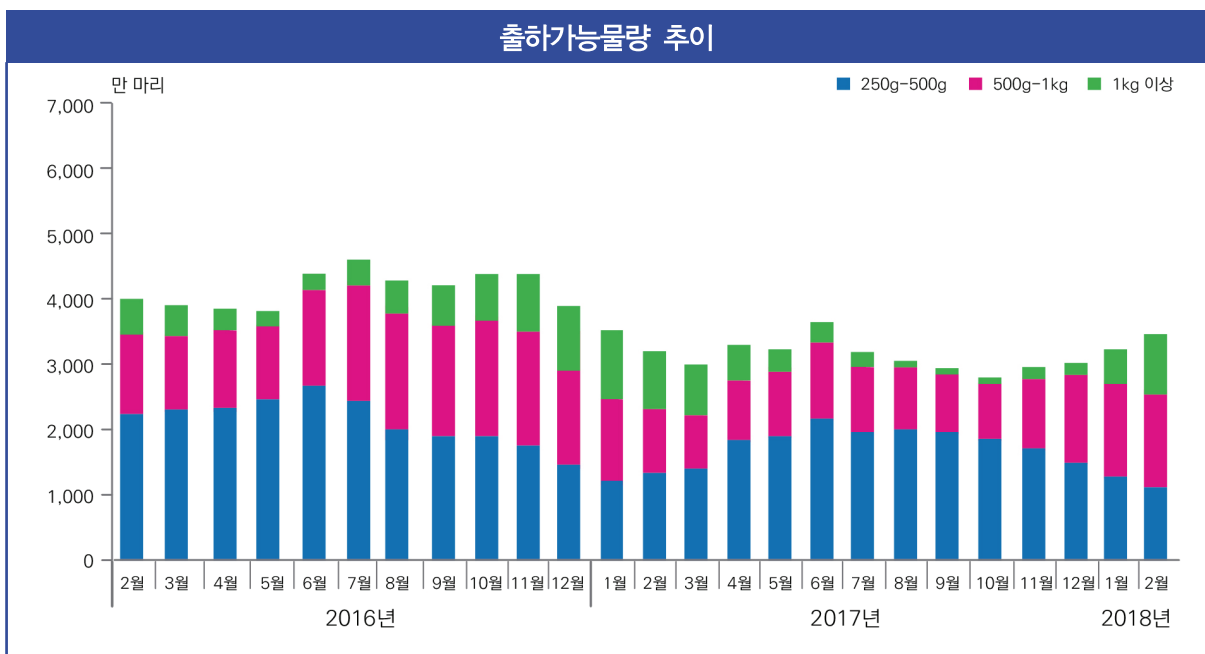
- 2월 말 기준 전국 광어 양성물량은 전월 대비 소폭 줄어든 9,100여만 마리로 추정되나, 작년 동월에 비해서는 10.5% 많았음
- 크기별로 살펴보면 500g 미만 크기는 폐사 등으로 전월 대비 줄었으나, 500g 이상 크기는 늘었음

크기별 양성물량 동향					(단위 : 만 마리, %)	
구 분	2017년		2018년		증감률	
	2월	12월	1월	2월	전월	작년 동월
합 계	8,245	9,561	9,337	9,113	-2.4	10.5
250g 미만	4,968	6,542	6,155	5,799	-5.8	16.7
250g~500g	1,311	1,492	1,399	1,295	-7.4	-1.2
500g~1kg	1,077	1,224	1,304	1,340	2.7	24.4
1kg 이상	889	303	479	679	41.6	-23.6

주 : 2018년 2월은 잠정치임

* 당 센터 추정치

- 한편 2월 말 기준 250g 이상 크기의 출하가능물량은 전월에 비해 4.1% 증가한 3,300여만 마리였으나, 평년 동월에 비해서는 20% 정도 적었음

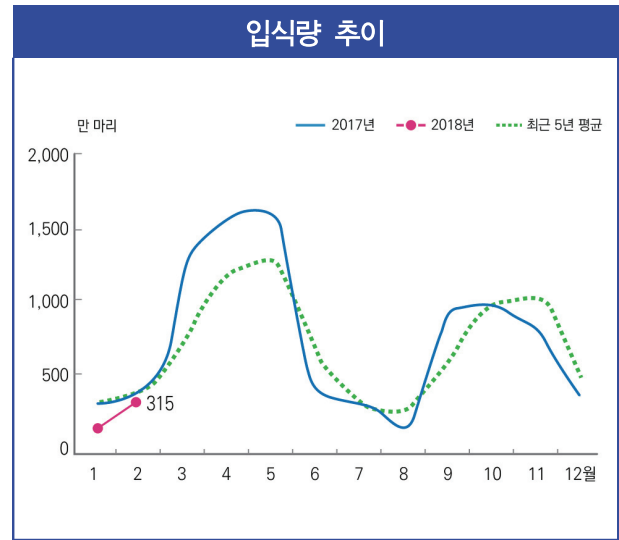


주 : 2018년 2월은 잠정치임

* 당 센터 추정치

2월 입식량, 전월 대비 증가한 315만 마리 추정

- 2월 입식량은 1월보다 증가한 315만 마리로 추정됨
- 작년 동월에 비해서는 다소 적었는데, 이는 낮은 수온이 지속되면서 예년에 비해 입식을 미루는 어가가 많았기 때문임
- 지역별로 살펴보면 제주 및 완도지역에서는 각각 200여만, 90여만 마리가 입식되었음. 기타지역에서는 일부 어가에서만 입식이 이루어졌음
- 한편 3월 말부터 본격적인 입식이 시작되면서 입식량은 크게 늘어날 것으로 전망됨



주 : 2018년 2월은 잠정치임
* 당 센터 추정치

입식 동향							(단위 : 만 마리, %)	
구 분	2017년			2018년			증감률	
	2월	누계	12월	1월	2월	누계	전월	작년 동월
합 계	362	677	364	226	315	541	39.4	-12.9

주 : 2018년 2월은 잠정치임
* 당 센터 추정치

2월 양성상태, 완도 및 기타지역 수온 하강으로 전월보다 다소 좋지 않아

- 2월 완도 및 기타지역은 작년 및 평년보다 낮은 수온으로 섭이가 원활하지 않아 양성상태가 전월보다 다소 좋지 않은 것으로 나타났으나, 제주지역은 전월과 비슷한 수준이었음
- 2월 폐사율은 대부분 지역에서 전월에 이어 어병 발생이 줄면서 낮아졌음

양성상태				(단위 : %)			폐사율				(단위 : %, %p)	
구 분	전월 대비			작년 동월 대비			구 분	2017년	2018년		전월 대비	작년 동월 대비
	좋음	보통	나쁨	좋음	보통	나쁨		2월	1월	2월		
제 주	12.5	43.8	43.7	18.8	62.5	18.7	제 주	2.0	2.3	1.6	-0.7	-0.4
완 도	4.8	33.3	61.9	4.8	57.1	38.1	완 도	0.4	1.0	0.5	-0.5	0.1
기 타	0.0	37.5	62.5	0.0	33.3	66.7	기 타	0.0	0.3	0.3	0.0	0.3

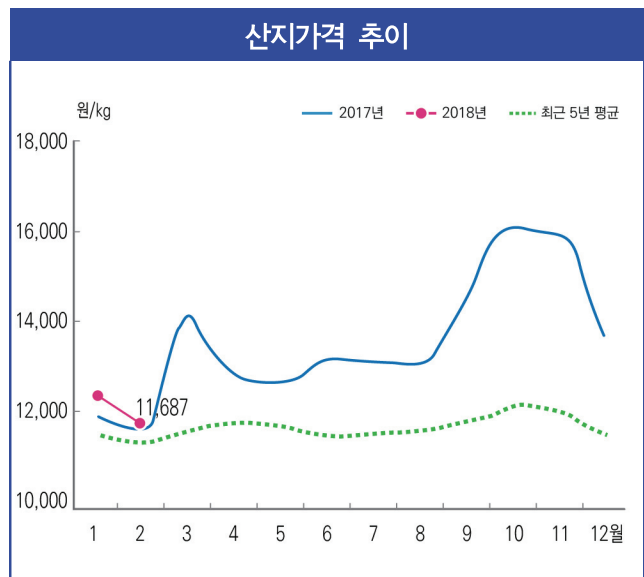
주 : 기타지역은 제주, 완도를 제외한 전남과 부산 경남, 경북 등임
* 당 센터 조사결과

주 : 1) 2018년 2월은 잠정치임
2) 폐사율=폐사량/양성물량×100(마리수 환산 기준)

가 격 동 향

2월 산지가격, 제주 전월 대비 약세인 반면 완도는 강보합세

- 2월 활광어 산지가격은 전월 대비 5.5% 내린 kg당 11,687원이었음(제주 1.0kg 크기 기준)
- 작년 10월부터 가격 하락세가 이어지고 있으나, 설 이후 반등하여 월말에는 kg당 12,500원에 형성되었음
- 지역별로 보면 제주지역은 전월에 비해 약세를 보였으나, 완도지역은 소폭 상승했음
- 한편 예년에 비해서는 모든 크기에서 높은 가격대를 보였음



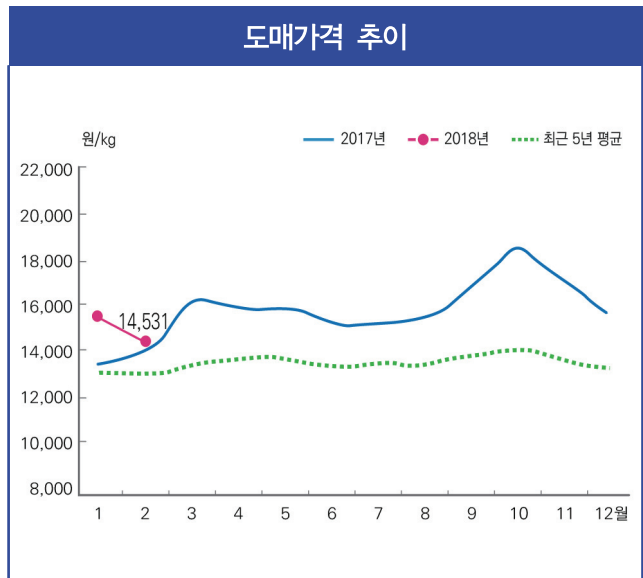
주 : 1) 제주산 활광어 1.0kg 크기의 kg당 가격
2) 2018년 2월은 잠정치임

지역별·크기별 산지가격 동향		(단위 : 원/kg, %)					
구 분		2017년		2018년		등락률	
		2월	12월	1월	2월	전월	작년 동월
제주	500g	9,912	9,289	9,081	9,222	1.5	-7.0
	700g	10,615	11,128	10,433	10,207	-2.2	-3.8
	1.0kg	11,421	13,550	12,369	11,687	-5.5	2.3
	1.1kg	11,568	14,465	12,846	12,225	-4.8	5.7
	2.0kg	11,985	18,959	17,357	16,366	-5.7	36.6
완도	500g	10,929	10,210	10,000	10,536	5.4	-3.6
	700g	11,857	12,484	12,000	12,321	2.7	3.9
	1.0kg	13,357	15,484	14,500	14,607	0.7	9.4
	1.1kg	13,643	15,984	14,500	14,714	1.5	7.9
	2.0kg	15,000	20,048	19,500	19,607	0.5	30.7

주 : 2018년 2월은 잠정치임
자료 : 제주어류양식수협, 전남서부어류양식수협

2월 도매가격, 산지가격 영향으로 전월 대비 다소 하락

- 2월 활광어 도매가격은 산지가격의 영향으로 전월보다 다소 하락한 kg당 14,531 원(인천 900g~1.0kg 기준)이었음
- 상대적으로 출하가 집중된 900~1.0kg 크기 가격 하락폭이 컸음
- 그러나 작년 및 예년에 비해서는 1.0kg 이상 크기의 가격이 대체로 높았는데, 특히 2.0kg 대형어 크기는 약 30% 높게 형성되었음



주 : 1) 인천활어도매시장 900g~1.0kg 크기의 kg당 가격
2) 2018년 2월은 잠정치임

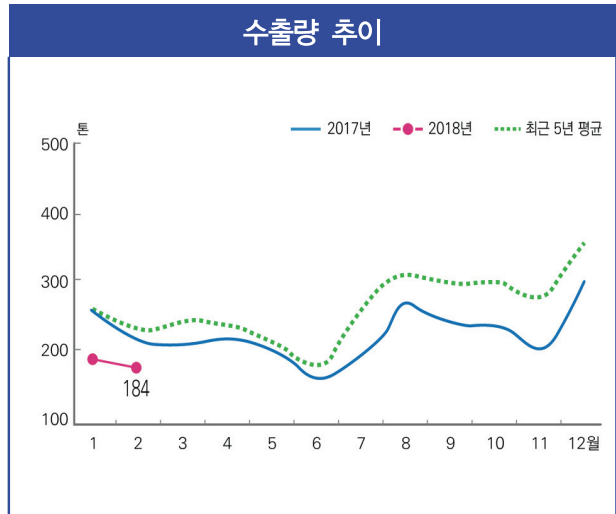
도매가격 동향		(단위 : 원/kg, %)					
구 분		2017년		2018년		등락률	
		2월	12월	1월	2월	전월	작년 동월
인천	400~500g	11,642	10,875	11,063	11,156	0.8	-4.2
	900g~1.0kg	13,883	16,083	15,469	14,531	-6.1	4.7
	2.0kg	15,538	20,813	20,500	20,031	-2.3	28.9
하남	400~500g	11,692	9,813	10,344	11,781	13.9	0.8
	900g~1.0kg	14,025	16,656	16,281	15,188	-6.7	8.3
	2.0kg	15,700	20,688	20,313	21,188	4.3	35.0
부산	400~500g	12,700	12,375	10,875	10,250	-5.7	-19.3
	900g~1.0kg	15,400	17,000	15,875	14,750	-7.1	-4.2
	2.0kg	16,700	23,125	21,750	21,625	-0.6	29.5

주 : 2018년 2월은 잠정치임
자료 : 각 활어도매시장별 조사가격

수출입 동향

2월 활광어 수출량, 전월 및 작년 동월보다 적은 184톤

- 2월 활광어 수출량은 설 연휴 등으로 수출 가능일수가 적어 전월 대비 6.1% 적은 184톤에 그쳤음
- 작년 동월에 비해서도 14.4% 적었는데, 이는 산지가격이 예년보다 다소 높아 주요 수출 대상국인 일본에서의 수요가 줄었기 때문임
- 한편 일본으로의 활광어 수출량은 전월(142톤) 대비 소폭 줄어든 139톤이었으며, 수출단가는 전월(14.6달러/kg)에 이어 하락한 kg당 14.0달러였음



주 : 2018년 2월은 잠정치임
자료 : 관세청 및 한국무역통계진흥원

※ 2월에는 활광어 수입검역 실적이 없었음

수출 동향							(단위 : 톤, 만 달러, %)	
구 분	2017년			2018년			증감률	
	2월	누계	12월	1월	2월	누계	전월	작년 동월
수 출 량	215	477	291	196	184	380	-6.1	-14.4
수 출 금 액	306	674	494	338	303	641	-10.4	-1.0

주 : 1) 2018년 2월은 잠정치임
2) 2018년 2월 활광어 수출국은 11개국임(일본, 미국, 캐나다, 베트남, 싱가포르, 대만, 아랍에미리트, 홍콩, 말레이시아, 인도네시아, 마카오)
자료 : 식약처, 관세청 및 한국무역통계진흥원

일 본 동향

한국산 도매가격은 전월과 비슷한 kg당 2,185엔으로 일본산보다 높아

- 2월 오사카중양도매시장(本場)의 한국산 활광어 도매가격은 전월과 비슷한 kg당 2,185엔이었으며, 일본산은 전월 대비 16.7% 하락한 kg당 1,906엔으로 한국산보다 낮았음

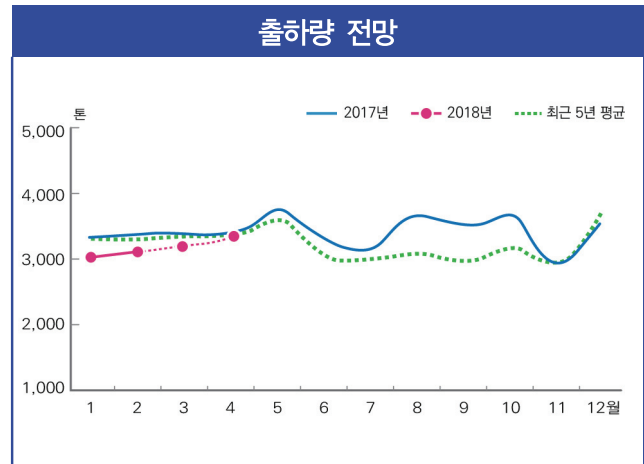
일본 활광어 도매가격 동향				(단위 : 엔/kg, 원/kg, %)				
구 분			2017년		2018년		증감률	
			2월	12월	1월	2월	전월	작년 동월
한	국	산	1,795	2,222	2,204	2,185	-0.9	21.7
			(18,180)	21,362	(21,176)	(21,811)	3.0	20.0
일	본	산	1,544	1,889	2,287	1,906	-16.7	23.4
			(15.635)	18.159	(21.966)	(19.020)	-13.4	21.7

주 : 2018년 2월은 잠정치이며, ()는 원화 환산 가격임
자료 : 일본 오사카중양도매시장

전 망

3월 출하량, 2월과 비슷한 3,200톤 전망

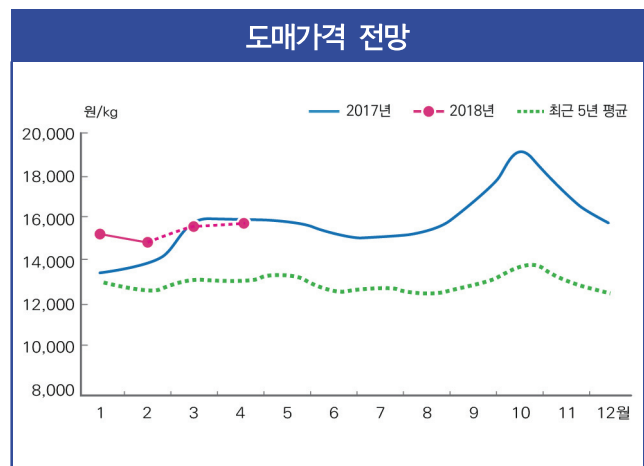
- 3월 출하량은 봄철 수요에도 불구하고 2월(3,150톤) 수준인 3,200톤으로 전망됨
- 이는 2월에 비해 출하가능물량은 늘겠지만, 양성 이후 출하하려는 어가들이 많을 것으로 예상되기 때문임
- 4월에는 본격적인 입식을 위해 3월보다 출하량이 늘어날 것으로 보임



주 : 2018년 3,4월은 전망치임

3월 도매가격, 2월보다 상승한 kg당 15,400~16,000원 전망

- 3월 도매가격은 2월(14,531원)보다 상승한 kg당 15,400~16,000원에서 형성될 것으로 전망됨
- 이는 출하량이 많지 않을 것으로 보이는 가운데, 봄철을 맞아 수요는 늘어날 것으로 예상되기 때문임
- 4월에는 3월과 비슷한 도매가격을 유지할 것으로 전망됨



주 : 인천 활어도매시장 900g~1.0kg 크기 평균 가격 기준이며, 2018년 3,4월은 전망치임

3월 수출량, 봄철 수요 늘면서 2월보다 증가 전망

- 3월 활광어 수출량은 2월(184톤)에 비해 증가할 것으로 전망됨. 봄철을 맞아 일본 내 활광어 수요가 늘어날 것으로 보여 어가들의 수출 의향이 높아질 것으로 예상되기 때문임
- 4월에도 5월 초 일본의 골든위크(Golden Week)를 대비해 활광어 수출이 크게 늘어날 것으로 보임



수산물축 전망정보는 표본조사 결과, 수급분석모형 및 전문가 자문을 바탕으로 작성되었으며, 해황 및 수급여건에 따라 달라질 수 있음. 또한 본문의 생산량, 가격 및 수출입량 등은 잠정치임