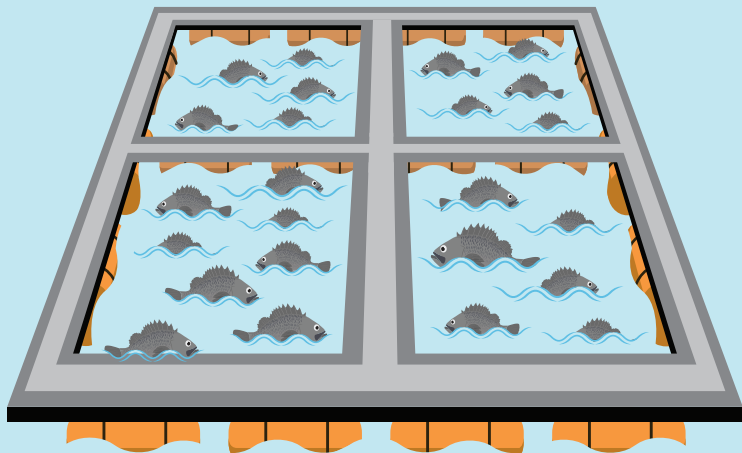




어류 해 상 가두리

우럭 입식으로 큰 크기 물량적어 전월 수준 전망




출하량 비슷 -



도매가격 소폭 상승▲


출하량 비슷 -



참돔

송어

출하량 감소▼



감성돔

농어

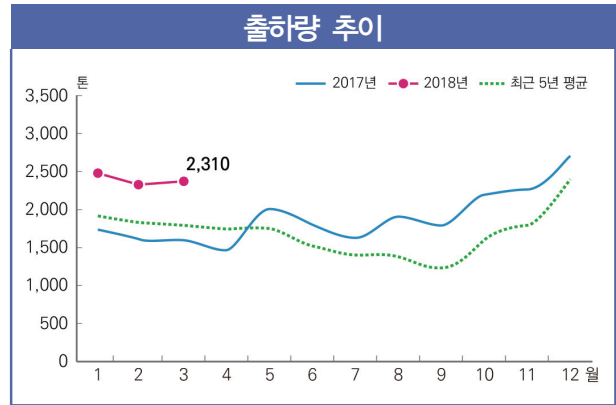
기 타
가두리



생 산 동 향

3월 출하량, 일부에서 출하 미뤄 전월과 비슷한 2,310톤

- 3월 우럭 출하량은 전월과 비슷한 2,310톤이었음. 이는 상대적으로 큰 크기 물량이 적은 가운데 일부 지역에서는 가격 상승을 기대해 출하를 미루는 경향이 많았기 때문임
- 그러나 작년보다는 45% 이상 많았음
- 크기별로 보면 600g 이상 크기를 제외한 모든 크기는 전월 대비 증가했으며, 특히 500g 미만 크기에서 더 늘었음



주 : 2018년 3월은 잠정치임
* 당 센터 추정치

크기별 출하 동향									(단위 : 톤, %)
구 분	2017년		2018년				증감률		
	3월	누계	1월	2월	3월	누계	전월	작년 동월	
합 계	1,585	4,880	2,450	2,287	2,310	7,047	1.0	45.7	
400g 미만	338	655	232	62	75	369	21.0	-77.8	
400~500g	592	1,516	1,202	1,286	1,354	3,842	5.3	128.7	
500~600g	490	2,072	502	520	530	1,552	1.9	8.2	
600g 이상	145	617	514	419	351	1,284	-16.2	142.1	

주 : 2018년 3월은 잠정치임
* 당 센터 추정치

지역별 출하량, 경남·전남 전월보다 증가한 반면 기타지역은 감소

- 지역별로 살펴보면 경남과 전남지역은 전월 대비 각각 3.4%, 1.7% 증가했으며, 작년 동월에 비해서도 각각 73.2%, 20.9% 많았음
- 반면 기타지역은 충남 태안지역의 출하가 줄면서 전월 대비 14.7% 감소했으며, 작년 동월에 비해서도 5.3% 적었음

지역별 출하 동향									(단위 : 톤, %)
구 분	2017년		2018년				증감률		
	3월	누계	1월	2월	3월	누계	전월	작년 동월	
합 계	1,585	4,880	2,450	2,287	2,310	7,047	1.0	45.7	
경 남	866	2,159	1,176	1,450	1,500	4,126	3.4	73.2	
전 남	493	1,488	564	586	596	1,746	1.7	20.9	
기 타	226	1,233	710	251	214	1,175	-14.7	-5.3	

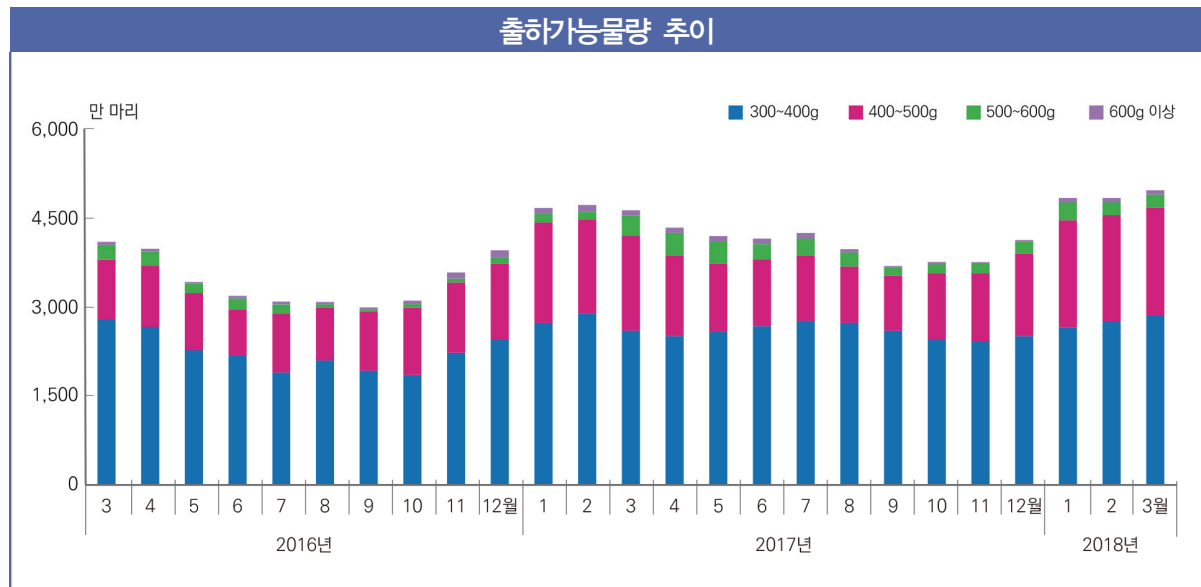
주 : 2018년 3월은 잠정치임
* 당 센터 추정치

3월 출하가능물량, 전월보다 소폭 감소했으나 작년보다 9% 많아

- 3월 말 기준 우럭 양성물량은 전월 대비 2.4% 감소한 1억 4,985만 마리아었으나, 작년 동월에 비해서는 9.4% 많았음
- 300g 이상 출하가능물량은 5,012만 마리로 전월보다 3.4% 늘었으며, 작년 동월에 비해서도 7.4% 많았음. 그러나 500g 이상 중·대형어 양성물량은 작년보다 40% 이상 적었음

크기별 양성물량 동향		(단위 : 만 마리, %)				
구 분	2017년	2018년			증감률	
	3월	1월	2월	3월	전월	작년 동월
합 계	13,700	15,812	15,347	14,985	-2.4	9.4
300g 미만	9,033	10,982	10,502	9,973	-5.0	10.4
300~400g	2,563	2,516	2,739	2,864	4.6	11.7
400~500g	1,591	1,964	1,783	1,845	3.5	16.0
500~600g	418	285	264	255	-3.4	-39.0
600g 이상	95	65	59	48	-18.6	-49.5

주 : 2018년 3월은 잠정치임
* 당 센터 추정치



주 : 2018년 3월은 잠정치임

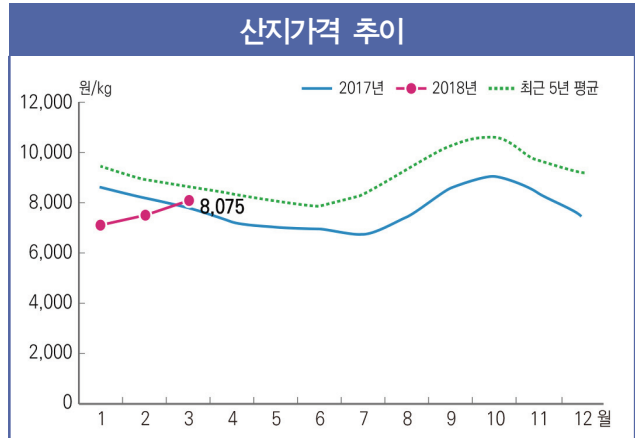
3월 양성상태, 수온 평년 수준으로 회복되었지만 성장은 더디

- 3월부터는 대부분 해역에서 수온이 평년 수준으로 회복되면서 전월보다 사료 급이량을 늘리는 어가들이 많았음
- 그러나 올 겨울 한파 영향에서 완전히 벗어나지 못해 우럭 성장은 여전히 더딘 것으로 나타났음

가 격 동 향

3월 산지가격, kg당 8,075원으로 1월 이후 상승세

- 3월 산지가격(통영 500g 기준)은 kg당 8,075원으로 전월보다 8.8% 상승했으며, 작년 동월에 비해서도 4% 정도 높았음
- 지역별로 살펴보면, 통영 산지가격은 출하 증가에도 수요 집중으로 전월에 비해 상승했음
- 한편 완도는 출하 감소로 전월 대비 상승했으며, 여수는 공급 증가로 전월 수준에서 형성되었음



지역별·크기별 산지가격 동향		(단위 : 원/kg, %)					
구 분		2017년	2018년			등락률	
		3월	1월	2월	3월	전월	작년 동월
통영	300g	4,260	5,150	5,300	5,425	2.4	27.3
	400g	6,140	5,850	6,125	6,625	8.2	7.9
	500g	7,800	7,125	7,425	8,075	8.8	3.5
	600g	8,800	7,850	8,675	9,275	6.9	5.4
여수	300g	5,080	4,650	5,025	5,100	1.5	0.4
	400g	6,360	6,300	6,450	6,450	0.0	1.4
	500g	7,960	7,400	7,625	7,650	0.3	-3.9
	600g	8,960	8,250	8,625	8,650	0.3	-3.5
완도	300g	-	-	-	-	-	-
	400g	7,300	7,000	7,000	7,000	0.0	-4.1
	500g	8,300	8,000	8,000	8,250	3.1	-0.6
	600g	9,300	9,000	9,000	9,250	2.8	-0.5

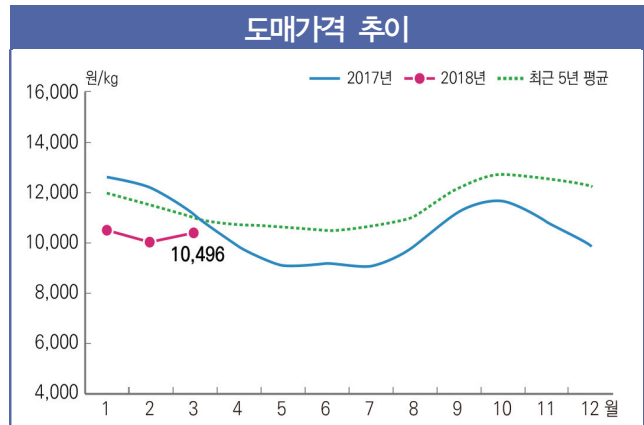
주 : 1) 2018년 3월은 잠정치임

2) '-'는 계통판매물량이 없어 가격이 형성되지 못했음을 의미함

자료 : 서남해수어류양식수협, 전남서부어류양식수협

3월 도매가격, 시장별로 각각 달라

- 3월 우럭 도매가격(인천 500~600g 기준)은 전월보다 4.8% 상승한 kg당 10,496원이었으나, 작년 동월에 비해서는 6.9% 낮았음
- 시장별로는 도매가격이 각각 다르게 형성되었음. 인천은 햇우럭 거래로 전월 대비 상승했으나, 작년 동월에 비해서는 7~13% 낮았음
- 하남은 모든 크기에서 전월 대비 하락했으나, 작년보다는 다소 높게 형성되었음. 부산의 경우 전월과 동일했음



도매가격 동향		(단위 : 원/kg, %)					
구 분		2017년	2018년			동락률	
		3월	1월	2월	3월	전월	작년 동월
인 천	300~400g	8,450	8,375	7,667	7,354	-4.1	-13.0
	400~500g	10,050	9,813	9,267	9,354	0.9	-6.9
	500~600g	11,275	10,292	10,017	10,496	4.8	-6.9
하 남	300~400g	8,386	8,563	9,083	8,542	-6.0	1.9
	400~500g	9,547	9,833	10,125	9,771	-3.5	2.3
	500~600g	10,796	10,625	11,083	11,000	-0.8	1.9
부 산	300~400g	8,400	8,500	8,500	8,500	0.0	1.2
	400~500g	10,500	10,000	10,000	10,000	0.0	-4.8
	500~600g	11,500	11,000	11,000	11,000	0.0	-4.3

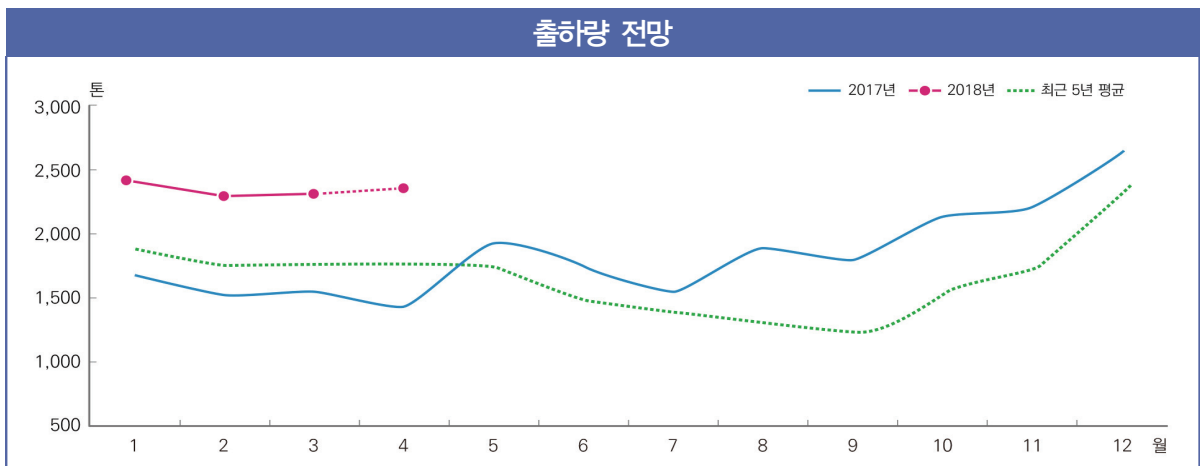
주 : 2018년 3월은 잠정치임
자료 : 각 시장별 조사가격

- 3월 노량진수산시장의 우럭 경매량은 16.7톤으로 전월보다 13% 많았음
- 평균 경락단가는 kg당 9,216원으로 전월보다 11.0% 하락했으나, 작년 동월에 비해서는 약 19% 높게 형성되었음

전 망

4월 출하량, 큰 크기 출하가능물량 적어 전월 수준으로 전망

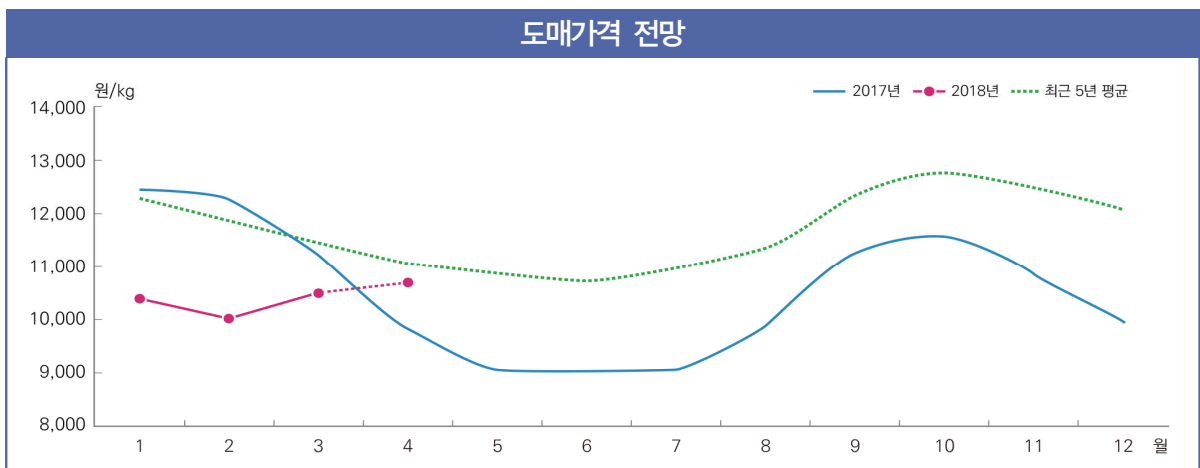
- 4월 우럭 출하량은 2,350톤으로 전월과 비슷할 것으로 전망됨
- 이는 우럭 가격이 오름세를 보이고 있지만, 출하 가능한 큰 크기 물량이 전월 및 작년에 비해 적기 때문임



주 : 2018년 4월은 전망치임

4월 도매가격, 3월에 이어 상승세 전망

- 4월 도매가격은 전월 대비 소폭 상승한 kg당 10,300~10,900원으로 전망됨. 이 가격은 작년 동월에 비해서도 다소 높게 형성될 것으로 보임
- 이는 우럭 출하가 전월 수준에서 이루어질 것으로 보이나, 봄철 수요가 늘어날 것으로 예상되기 때문임



주 : 인천할어도매시장 500~600g 크기 기준이며, 2018년 4월은 전망치임

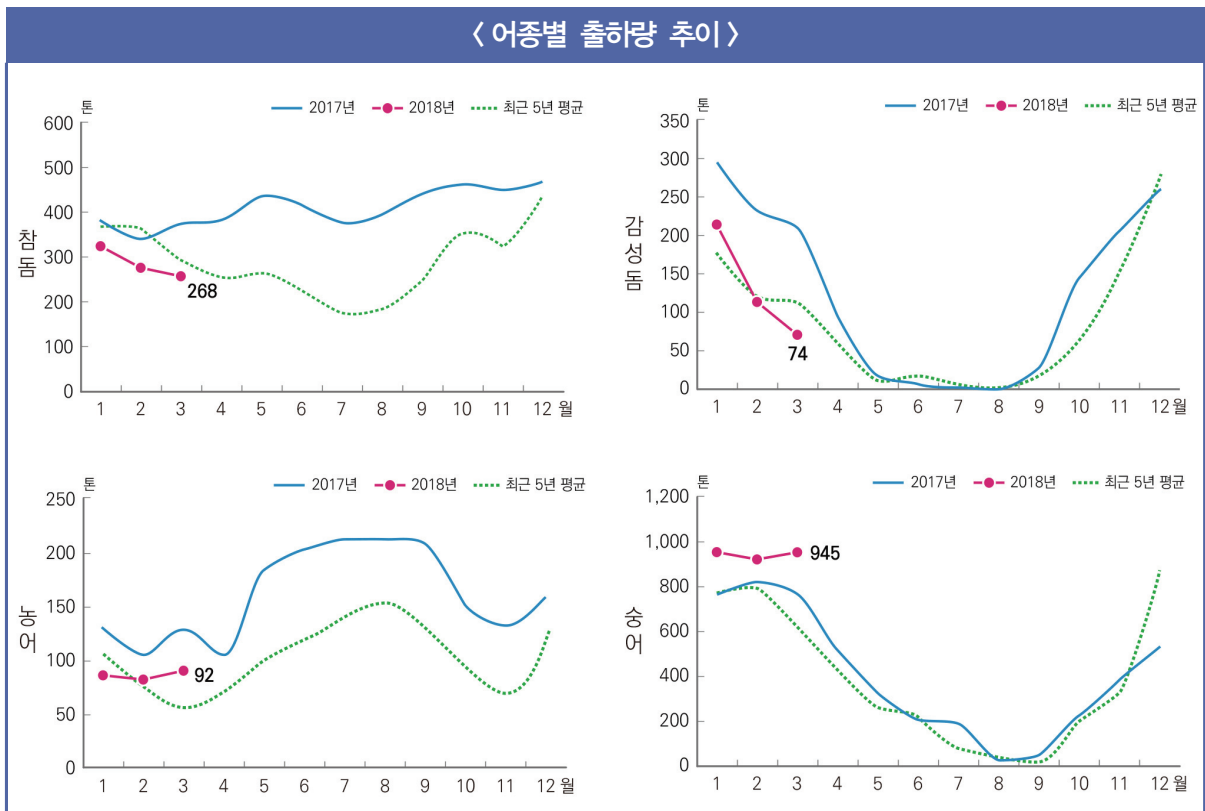


수산물관측 전망정보는 표본조사 결과, 전문가 자문을 바탕으로 작성되었으며, 해황 및 수급여건에 따라 달라질 수 있음.
또한 본문의 생산량, 가격 및 수출입량 등은 잠정치임

생 산 동 향

3월 출하량, 송어 전월에 이어 증가한 반면 돔류는 감소

- 3월 중순 이후 수온이 예년 수준으로 회복되면서, 양성상태가 다소 호전되고 있는 것으로 나타났다. 이에 비교적 출하가 원활했던 송어(945톤)는 전월보다 다소 늘었으며, 작년 동월에 비해서도 24.0% 많았음
- 농어(92톤)의 경우 당월까지 주로 민농어가 출하되었으며, 전월보다 15.0% 증가했음
- 그러나 올 겨울 한파로 폐사 피해를 입었던 참돔(268톤)과 감성돔(74톤) 출하량은 전월 대비 각각 4.3%, 35.1% 감소했으며, 작년 동월에 비해서도 적었음



주 : 2018년 3월은 잠정치임
자료 : 통계청(2014년 4월까지), 당 센터 추정치(2014년 5월부터)

3월 크기별 출하량, 참돔과 송어 작은 크기에서 전월보다 증가

- 어종별·크기별 출하량을 살펴보면, 돔류는 폐사 등으로 출하가능물량이 많지 않았던 큰 크기에서 출하가 줄어든 반면 1kg 미만은 전월보다 50% 이상 늘었음
- 송어도 700g 미만의 작은 크기 출하량은 전월에 비해 두 배 이상 많았음

품목별·크기별 출하 동향		(단위 : 톤, %)							
구 분		2017년		2018년				증감률	
		3월	누계	1월	2월	3월	누계	전월	작년 동월
참 돔	소 계	365	1,076	320	280	268	868	-4.3	-26.6
	1kg미만	20	51	25	22	35	82	59.1	75.0
	1kg이상	345	1,025	295	258	233	786	-9.7	-32.5
감성돔	소 계	207	737	210	114	74	398	-35.1	-64.3
	350g미만	8	30	100	-	-	100	-	-
	350g이상	199	707	110	114	74	298	-35.1	-62.8
농 어	소 계	127	365	85	80	92	257	15.0	-27.6
	1kg미만	28	46	35	33	37	105	12.1	32.1
	1kg이상	99	319	50	47	55	152	17.0	-44.4
송 어	소 계	762	2,354	950	925	945	2,820	2.2	24.0
	700g미만	645	2,036	361	306	640	1,307	109.2	-0.8
	700g이상	117	318	589	501	305	1,395	-39.1	160.7

주 : 2018년 3월은 잠정치임
* 당 센터 추정치

3월 양성상태, 하순부터 수온 상승으로 회복세

- 3월 중순 이전까지는 예년보다 낮은 수온이 지속되었고, 잦은 비로 인해 양성상태 또한 좋지 못했음
- 그러나 하순부터는 수온이 평년 수준을 되찾으면서 전월에 비해 급이량을 늘리는 어가들이 많았음. 이에 따라 어류의 성장상태는 전월에 비해 다소 호전되었음

어종별 양성상태			
구 분	1월	2월	3월
참 돔	×	×	△
감 성 돔	×	×	×
농 어	×	×	△
송 어	×	×	△

주 : ○ 좋음, △ 보통, × 좋지 않음
* 당 센터 조사결과

가 격 동 향

3월 산지가격, 모든 어종에서 전월보다 상승

- 3월 산지가격은 모든 어종에서 전월보다 상승했으며, 작년 동월에 비해서도 상당히 높게 형성되었음
- 어종별로 보면 참돔의 경우 출하 감소로 통영산은 전월 대비 5.5% 상승했으며, 작년 동월에 비해서도 40% 이상 높았음. 감성돔 역시 여수산은 전월보다 10.4% 상승했으며, 작년에 비해서도 47.2% 높았음
- 출하가 많았던 송어 산지가격은 지역별로 수요 증감이 엇갈리긴 했으나 전월보다 9.7% 상승했음. 농어는 당월에도 민농어가 출하되면서 산지가격이 형성되지 않았음

지역별 산지가격 동향		(단위 : 원/kg, %)					
구 분		2017년	2018년			등락률	
		3월	1월	2월	3월	전월	작년 동월
참 돔 (1kg)	통 영	10,300	12,375	13,750	14,500	5.5	40.8
	여 수	10,000	-	-	-	-	-
감 성 돔 (350g)	통 영	-	-	-	-	-	-
	여 수	9,000	11,125	12,000	13,250	10.4	47.2
농 어 (1kg)	통 영	-	-	-	-	-	-
	여 수	10,000	-	-	-	-	-
송 어 (600~700g)	하 동	7,500	7,625	7,750	8,500	9.7	13.3

주 : 1) 2018년 3월은 잠정치임
 2) ‘-’는 계통판매물량이 없어 가격이 형성되지 못했음을 의미함
 자료 : 서남해수어류양식수협(참돔, 감성돔, 농어), 하동군수협(송어) 자료

3월 도매가격, 산지가격과 달리 참돔 제외 전월 대비 하락

- 3월 어종별 도매가격은 산지가격과 달리 참돔을 제외한 대부분 어종에서 전월에 비해 하락했음
- 송어의 경우 공급 증가와 수요 감소로 수도권시장에서는 전월 대비 각각 8.3%, 2.1% 하락했으나, 부산에서는 봄철 수요로 12.3% 상승했음. 농어 도매가격은 인천과 하남에서 전월 대비 각각 7.1% 하락했음
- 반면 시장 공급이 적었던 참돔 도매가격은 모든 시장에서 전월보다 상승했으며, 작년 동월에 비해서도 약 30% 높게 형성되었음

품목별·지역별 도매가격 동향		(단위 : 원/kg, %)					
구 분		2017년	2018년			등락률	
		3월	1월	2월	3월	전월	작년 동월
참 돔 (1kg)	인 천	13,712	16,292	17,083	18,063	5.7	31.7
	하 남	13,705	16,188	17,125	17,688	3.3	29.1
	부 산	15,200	17,000	17,750	20,000	12.7	31.6
감 성 돔 (350g)	인 천	14,800	16,000	-	-	-	-
	하 남	14,789	16,000	13,500	-	-	-
	부 산	-	-	-	-	-	-
농 어 (1kg)	인 천	14,400	-	14,000	13,000	-7.1	-9.7
	하 남	13,000	15,000	14,000	13,000	-7.1	0.0
	부 산	14,000	14,000	13,000	-	-	-
송 어 (700~800g)	인 천	-	11,313	12,000	11,000	-8.3	-
	하 남	11,295	-	12,000	11,750	-2.1	4.0
	부 산	9,800	10,000	10,125	11,375	12.3	16.1

주 : 1) 2018년 3월은 잠정치임

2) '-'는 도매거래물량이 없어 가격이 형성되지 못했음을 의미함

자료 : 각 시장별 조사가격



수출입 동향



3월 활어 수입량, 봄철 활어 수요 늘어 전월보다 75% 증가

- 3월 주요 활어 수입량은 봄철 활어 수요 증가로 전월 대비 75.3% 증가한 1,215톤이었으며, 작년 동월 대비 19.2% 많았음
- 특히 국내 생산이 적었던 돔류 수입은 전월에 비해 두 배 이상 늘었으며, 작년 동월에 비해서도 55.6% 많았음. 농어와 홍민어도 전월에 비해 많은 양이 수입되었음

주요 활어 수입 동향		(단위 : 톤, %)							
구 분		2017년		2018년				증감률	
		3월	누계	1월	2월	3월	누계	전월	작년 동월
합 계		1,019	2,327	538	693	1,215	2,446	75.3	19.2
돔 류		286	579	92	184	445	721	141.8	55.6
농 어		395	926	253	221	421	895	90.5	6.6
홍 민 어		338	799	193	288	349	830	21.2	3.3
노 래 미		-	23	-	-	-	-	-	-

주 : 2018년 3월은 잠정치임

자료 : 관세청 및 한국무역통계진흥원

사 료 동 향

3월 사료 급이량, 생사료 전월보다 감소, 배합사료는 증가

- 3월 생사료 급이량은 전월보다 8.1% 감소했으나, 배합사료는 양식어가들이 동류의 급이량을 늘리면서 전월보다 30% 이상 늘었음
- 생사료와 배합사료(숭어 외) 단가는 전월과 비슷한 수준을 유지했음. 숭어 배합사료는 출하로 인한 절식으로 전월에 이어 가격이 형성되지 않았음

사료 단위 급이량 및 구입 단가		(단위 : kg/m³, 원/kg)					
구	분	2017년	2018년			증감률	
		3월	1월	2월	3월	전월	작년 동월
생사료 (MP)	급 이 량	1.81	2.04	1.98	1.82	-8.1	0.6
	구입단가	690	670	680	680	0.0	-1.4
배합 사료 (EP)	급 이 량	0.07	0.03	0.03	0.04	33.3	-42.9
	구입 단가	-	-	-	-	-	-
	숭어 외	2,020	2,060	2,050	2,060	0.4	1.9

주 : 2018년 3월은 잠정치임
* 당 센터 추정치

해황 및 기상예보

(기간 : 2018년 3월 1일 ~ 2018년 5월 6일)

◆ 3월 수온 동향 및 4월 전망(국립수산과학원)

- 3월 남해 및 서해 수온은 평년에 비해 각각 0.2~0.4℃, 0.3~0.7℃의 고온상을 보였음
- 4월에는 서해의 경우 평년 수준, 남해는 1℃ 내외의 고온상을 보일 것으로 전망됨

구 분	서해		남해	
	3월	4월 전망	3월	4월 전망
수온 분포	6.4~6.7℃	7~13℃	8.8~12.1℃	11~16℃
평년 대비	0.3~0.7℃ 고온상	비슷	0.2~0.4℃ 고온상	1℃ 내외 고온상

◆ 4~5월 기온 및 강수량 전망(기상청)

- 4월 2주, 3주 및 5월 1주 기온은 평년과 대체로 비슷하거나 높을 것으로 보임. 4월 4주는 평년 수준으로 전망됨
- 4월 2주 강수량은 평년과 비슷하거나 적을 것으로 보이며, 4주는 평년과 비슷하거나 많고, 3주 및 5월 1주에는 평년 수준으로 예상됨

구 분	기 온			강수량		
	충남	전남	경남	충남	전남	경남
4월	2주	평년(9.7~11.5℃)과 同 또는 高	평년(11.2~12.6℃)과 同 또는 高	평년(11.6~13.2℃)과 同 또는 高	평년(6.7~20.5mm)과 同 또는 少	평년(10.7~35.7mm)과 同 또는 小
	3주	평년(11.5~13.1℃)과 同 또는 高	평년(12.7~14.1℃) 보다 高	평년(13.1~14.5℃)과 同 또는 高	평년(9.1~25.9mm)과 同	평년(9.5~36.2mm)과 同
	4주	평년(12.6~14.0℃)과 同	평년(13.7~14.9℃) 同	평년(14.2~15.4℃)과 同	평년(2.3~18.8mm)과 同 또는 多	평년(3.0~22.5mm)과 同 또는 多
5월	1주	평년(14.5~15.9℃)과 同 또는 高	평년(15.3~16.3℃)과 同 또는 高	평년(15.6~16.8℃)과 同 또는 高	평년(8.4~22.6mm)과 同	평년(16.3~32.6mm)과 同

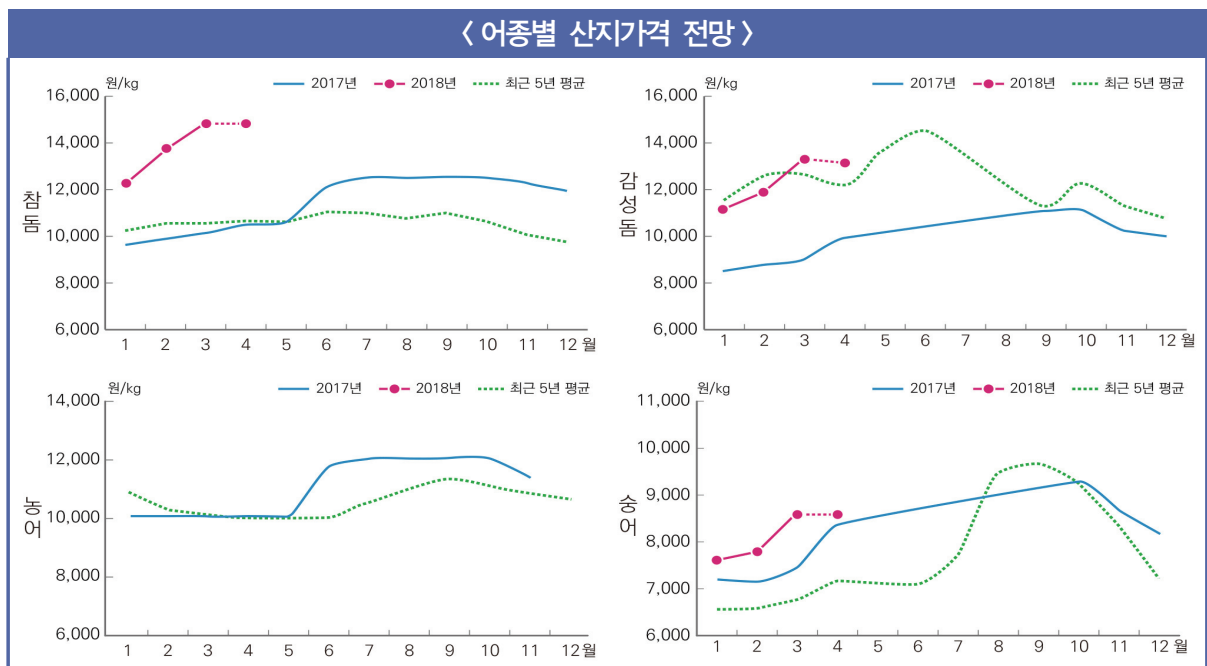
전 망

4월 어종별 출하량, 참돔 전월 수준, 감성돔·숭어는 감소 전망

- 4월에는 수온 상승으로 참돔의 양식 환경은 좋아질 것으로 보이나, 올 겨울 한파 피해로 출하 가능물량이 적은 상황임. 이에 따라 4월 출하량은 전월 수준으로 전망됨. 감성돔은 겨울 이후 출하가능물량이 줄면서 출하가 적을 것으로 보임
- 숭어도 출하가 많았던 전월보다 4월에는 다소 줄어들 것으로 전망되며, 농어는 여수지역을 중심으로 점농어가 출하될 것으로 예상됨

4월 어종별 산지가격, 대부분 어종 출하 감소한 가운데 수급 엇갈려 보합 전망

- 4월 참돔 산지가격은 출하가 많지 않은 가운데 작년 및 평년보다 높은 수준에서 전월과 비슷할 것으로 전망됨
- 숭어는 출하가 감소할 것으로 보이나, 수요도 줄면서 전월 대비 보합세를 보일 것으로 전망됨



주 : 1) 농어는 2017년 12월부터 가격이 형성되지 않았음
2) 2018년 4월은 전망치임

자료 : 통계청(2014년 4월까지), 당 센터 추정치(2014년 5월부터)

4월 활어 수입량, 전월보다 소폭 증가 전망

- 4월에는 주요 활어 수입량이 전월 대비 다소 증가할 것으로 전망됨
- 이는 봄철을 맞아 활어 수요가 늘어날 것으로 예상되나, 국내의 양식산 활어 출하가 많지 않을 것으로 보이기 때문임



수산물관측 전망정보는 표본조사 결과, 전문가 자문을 바탕으로 작성되었으며, 해황 및 수급여건에 따라 달라질 수 있음.
또한 본문의 생산량, 가격 및 수출입량 등은 잠정치임