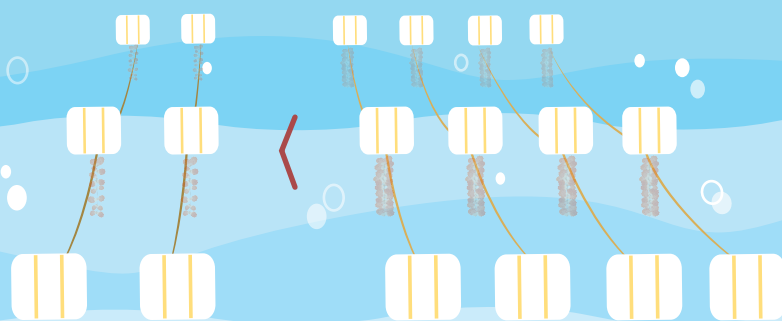





멍게

멍게 작년보다 시설량 많아 **출하량 증가** 전망



2017


2018



물렁증 발생 전
출하의향 높아

출하량

▲증가



산지가격 하락▼



수입량 작년(7톤) 수준

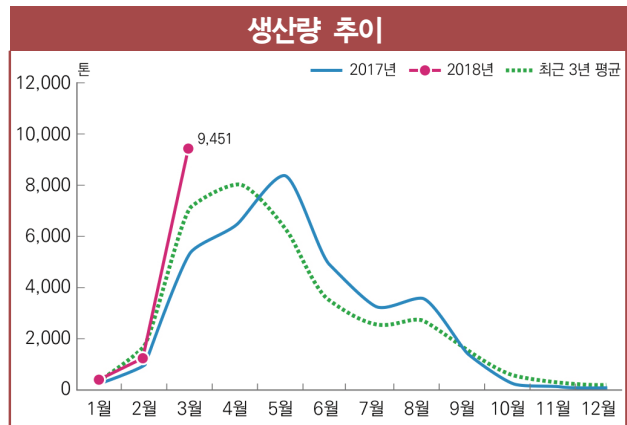


생 산 동 향

※ 양식산 멍게는 활멍게와 알멍게로 유통되고 있으나, 본 월보에서는 활멍게를 기준으로 환산하여 적용함

3월 멍게 출하량, 작년보다 70% 이상 많은 9,451톤

- 3월 멍게 출하량은 작년 동월보다 72.2% 많은 9,451톤이었음
- 이는 작년과 달리 멍게 시설량이 많고, 향후 가격 하락을 우려한 생산자들의 출하 의향 또한 높았기 때문임
- 한편 경남지역의 생산은 전월보다도 10배 이상 증가했음. 또한 비만도가 다소 부진해 가공용으로 공급된 물량도 늘어난 것으로 조사되었음



주 : 2018년은 잠정치임
* 당 센터 추정치

지역별 생산 동향		(단위 : 톤, %)					
구 분	2017년		2018년			증감률	
	3월	누계	2월	3월	누계	전월	작년 동월
전 국	5,489	6,822	1,325	9,451	11,177	613.3	72.2
경 남	5,460	6,342	833	9,202	10,059	1004.7	68.5
경 북	6	247	229	66	505	-71.2	1000.0
강 원	23	233	263	183	613	-30.4	695.7

주 : 2018년은 잠정치임
* 당 센터 추정치

3월 말 잔여시설량, 작년보다 여전히 많은 122만 봉

- 3월 말 기준 멍게 잔여시설량은 작년보다 10만봉 많은 122만봉으로 추정되었음
- 잔여시설률도 77.4%로 작년 동월보다 높았음. 지역별로 살펴보면, 경남은 작년보다 높은 75.3%로 나타났는데 이는 초기 시설량이 많았던데다 폐사도 거의 없어 철거된 시설이 적었기 때문임
- 강원지역의 경우 작년보다 잔여시설률이 높았으나, 경북지역은 폐사로 인해 시설 철거가 이루어져 작년 대비 7.3%p 낮았음

양식시설 동향			(단위 : 천 봉, %)				
구 분	2018년	3월	잔여시설량		잔여시설률		
	초기시설량(A)	채취량	2017년	2018년(B)	2017년	2018년(B/A)	
전 국	1,573	262	1,114	1,216	70.0	77.4	
경 남	1,211	258	805	912	65.3	75.3	
경 북	185	2	158	135	80.3	73.0	
강 원	177	2	151	169	92.1	95.5	

주 : 2018년은 잠정치임
* 당 센터 추정치

3월 멧게 양성상태, 경남은 작년과 비슷 강원은 양호

- 3월 멧게 표본어가 조사결과, 경남지역의 양성상태는 평년에 비해 성장 및 비만도가 부진했으나, 작년과는 비슷한 것으로 나타났음
- 강원지역은 비교적 양성상태가 양호한 것으로 조사되었으나, 경북은 일부 멧게 폐사가 발생했던 작년과 동일한 상황이었음

양성상태										
구 분		작년 대비				평년 대비				비고
		성장	비만도	폐사	병해	성장	비만도	폐사	병해	
경남	거제	△	△	△	△	△	▼	△	△	- 경남 일부 지역 비만도 부진
	남해	○	○	○	△	△	△	△	△	
	통영	△	△	△	△	▼	▼	△	△	
경북	영덕	△	△	△	△	△	△	△	△	-
	울진	△	△	△	△	△	△	△	△	
강원	강원	△	△	△	△	△	△	△	△	

주 : ◎ 좋음, ○ 약간 좋음, △ 비슷, ▼ 약간 나쁨, × 나쁨
* 당 센터 조사결과

2018년 멧게 초매식 최근 5년 대비 가장 늦은 3월 14일 개최

- 2018년 멧게(알멍게) 초매식은 최근 5년 중 가장 늦은 3월 14일 멧게수하식수산업협동조합에서 개최되었음
- 멧게 초매식 위판량은 작년보다 두 배 이상 많았으며, 평균단가는 34.5% 낮은 9,544원이었음

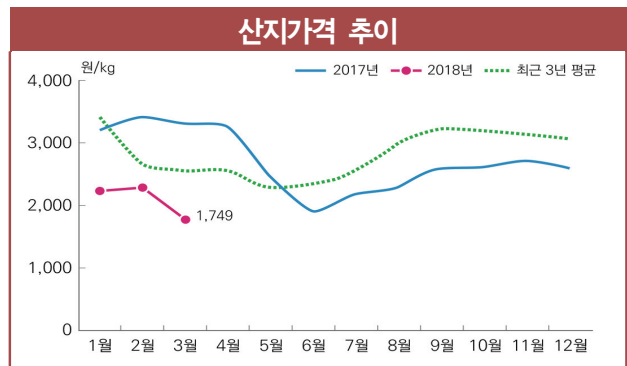
연도별 햇멧게 초매 동향						(단위 : kg, 천원, 원/kg %)
구 분	2014년	2015년	2016년	2017년	2018년	증감률 작년 동월
물 량	844	800	1,456	585	2,162	269.6
금 액	7,325	9,223	16,114	8,524	21,197	148.7
평균단가	8,679	11,529	11,068	14,571	9,544	-34.5
초매일자	2월 6일	2월 13일	2월 25일	3월 8일	3월 14일	+6일

주 : 알멍게 위판 실적 기준임
자료 : 멧게수하식수산업협동조합

가 격 동 향

3월 멍게 산지가격, 작년보다 47% 낮은 kg당 1,749원

- 3월 멍게 산지가격은 경남지역의 출하가 크게 늘면서 작년 동월보다 47.4% 낮은 kg당 1,749원이었음
- 특히 경남의 경우 상대적으로 가격이 낮은 가공용 멍게 출하도 늘어 타 지역 대비 가격 하락폭이 컸음
- 한편 전월에 비해서도 경북을 제외한 모든 지역에서 가격이 하락했음



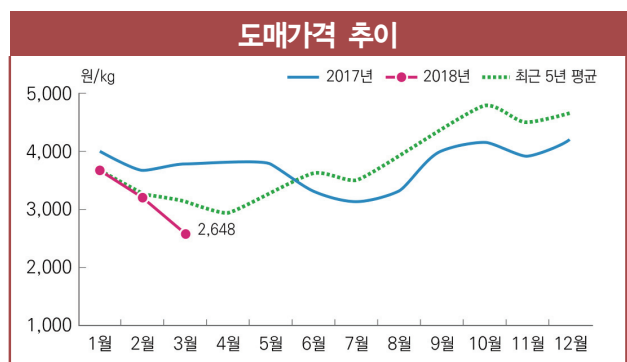
주 : 2018년은 잠정치임
* 당 센터 추정치

지역별 산지가격 동향		(단위 : 원/kg, %)				
구 분		2017년	2018년		등락률	
		3월	2월	3월	전월	작년 동월
전 국		3,327	2,281	1,749	-23.3	-47.4
경 남		3,328	2,402	1,738	-27.6	-47.8
경 북		3,500	2,050	2,250	9.8	-35.7
강 원		3,200	2,100	2,075	-1.2	-35.2

주 : 2018년은 산지가격은 잠정치이며, 지역별 출하량을 기준으로 가중평균한 값임(이전 자료 포함)
* 당 센터 추정치

3월 활멍게 도매가격도 작년 동월보다 30% 낮은 kg당 2,648원

- 3월 노량진시장의 활멍게 도매가격은 작년 동월보다 29.9% 낮은 kg당 2,648원이었음
- 이는 경남을 중심으로 출하량이 작년보다 많이 늘면서 낮게 형성된 산지가격이 도매가격까지 영향을 미쳤기 때문임
- 전월과 비교하여서도 도매가격은 17.7% 하락했음



주 : 활멍게 평균 경락가격으로, 2018년 3월은 잠정치임
자료 : 노량진수산물시장

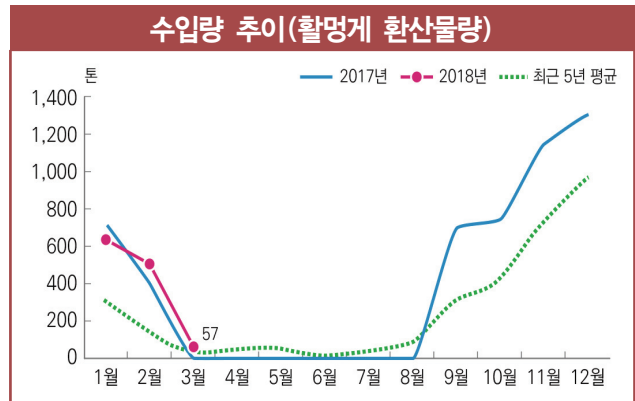
도매가격 동향		(단위 : 원/kg, %)				
구 분		2017년	2018년		등락률	
		3월	2월	3월	전월	작년 동월
노량진수산물시장		3,778	3,218	2,648	-17.7	-29.9

주 : 평균 경락가격이며, 2018년 3월은 잠정치임
자료 : 노량진수산물시장

수출입 동향

3월 멧게 수입량, 작년 동월 대비 많으나 전월보다는 크게 줄어

- 3월 멧게 수입량은 작년 동월보다 많은 57톤이었음
- 그러나 경남지역의 멧게 출하량이 크게 증가하면서 수입량은 전월의 1/10 수준에 그쳤음
- 한편 3월까지의 멧게 누적 수입량은 1,206톤으로 작년 같은 기간보다 4.0% 많았음



주 : 1) 2018년 3월은 잠정치임
2) 수율을 적용하여 활명게 중량으로 환산한 값임
자료 : 관세청 및 한국무역통계진흥원

수입 동향		(단위 : 톤, %)					
구 분	2017년		2018년			증감률	
	3월	누계	2월	3월	누계	전월	작년 동월
합 계	26.9	1,159.7	518.6	57.0	1,206.0	-89.0	111.7
활 명 게	26.9	1,159.7	518.6	55.0	1,203.9	-89.4	104.3
냉 동 등	-	-	-	2.0	2.1	-	-

주 : 1) 2018년 3월은 잠정치임
2) 수율을 적용하여 활명게 중량으로 환산한 값임
자료 : 관세청 및 한국무역통계진흥원

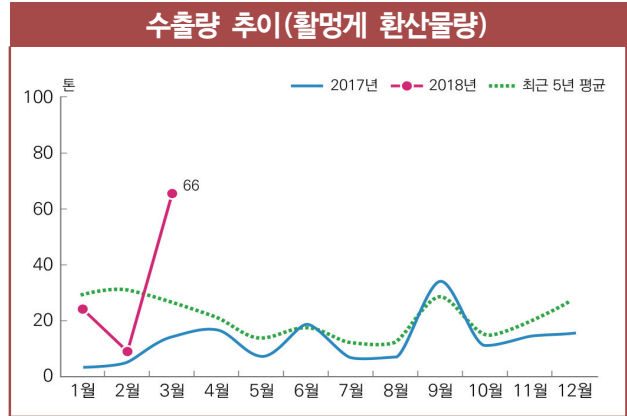
- 3월 일본산 활명게 수입단가는 전월보다 4.5% 하락한 kg당 1.7달러였음. 이 단가는 최근 5년 내 가장 낮은 수준임

활명게 수입 단가		(단위 : 달러/kg, 원/kg, %)				
구 분	2017년		2018년		증감률	
	3월	연평균	2월	3월	전월	작년 동월
평 균	1.5 (2,246)	1.6 (1,862)	1.8 (1,917)	1.7 (1,816)	-4.5 -5.3	11.1 -19.1
일 본 산	2.0 (2,246)	2.0 (2,297)	1.8 (1,917)	1.7 (1,816)	-4.5 -5.3	-14.3 -19.1
중 국 산	1.1 (1,218)	1.0 (1,161)	-	-	-	-

주 : 1) 2018년 3월은 잠정치임
2) ()는 원화 환산 가격이며, 해당 월 평균 환율을 적용하여 환산한 것임
자료 : 관세청 및 한국무역통계진흥원

3월 멍게 수출량, 미국으로 수출 늘어 작년 동월보다 많은 66톤

- 3월 멍게 수출량은 전월 및 작년 동월보다 크게 증가한 65.7톤이었음
- 제품별로 살펴보면, 특히 냉동 멍게의 수출이 작년 동월 대비 크게 증가했음. 이 중 대부분은 미국으로 수출되었음
- 한편 3월까지의 누적 수출량은 99.2톤으로서 작년 동기간보다 4배 이상 많았음



주 : 1) 2018년 3월은 잠정치임
2) 수율을 적용하여 활멍게 중량으로 환산한 값임
자료 : 관세청 및 한국무역통계진흥원

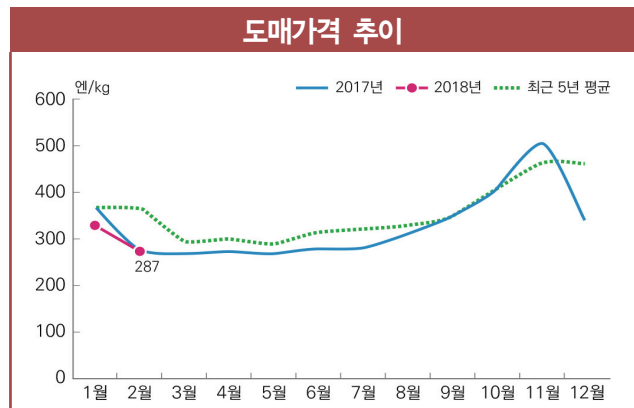
수출 동향		(단위 : 톤, %)						
구 분		2017년		2018년			증감률	
		3월	누계	2월	3월	누계	전월	작년 동월
합	계	14.6	23.2	9.2	65.7	99.2	614.1	351.3
활	멍 게	2.7	8.0	2.8	3.0	10.2	7.1	12.6
냉	동	11.9	15.2	6.4	62.7	89.0	879.7	427.2

주 : 수율을 적용하여 활멍게 중량으로 환산한 값임
자료 : 관세청 및 한국무역통계진흥원

해 외 동 향

2월 일본 멍게 도매가격, 작년 동월 대비 4% 높은 287엔

- 2월 일본 도쿄중앙도매시장의 멍게 도매가격은 kg당 287엔으로 작년 동월보다 4.0% 높았음
- 그러나 전월에 비해서는 거래물량이 20톤으로 늘면서 13.8% 하락했음
- 한편 도매가격은 평년에 비해서도 20% 가량 낮은 수준임



주 : 일본 도쿄중앙도매시장에서 거래되는 멍게 기준 단가임
자료 : 도쿄중앙도매시장(東京都中央都賣市場)

일본 도매가격 동향

(단위 : 톤, 천 엔, 엔/kg)

구 분	2017년		2018년		증감률	
	1월	2월	1월	2월	전월	작년 동월
거 래 물 량	10.1	17.6	8.2	20.7	152.4	17.6
금 액	3,707	4,861	2,726	5,940	117.9	22.2
단 가	367	276	333	287	-13.8	4.0

주 : 일본 도쿄중앙도매시장에서 거래되는 멍게 기준 단가임
자료 : 도쿄중앙도매시장(東京都中央都賣市場)

해황 및 기상예보

(기간 : 2018년 3월 1일 ~ 5월 6일)

◆ 3월 수온 및 4월 전망(국립수산과학원)

- 3월 수온은 남해 및 동해 모두 각각 0.2~0.4℃, 0.2~0.8℃의 고온상을 보였음
- 4월에도 남해는 평년보다 1℃ 고온상을 보일 것이나, 동해는 평년과 비슷할 것으로 전망됨

구 분	남해		동해	
	3월	4월 전망	3월	4월 전망
수온 분포	8.8~12.1℃	11~16℃	7.5~9.4℃	8~14℃
평년 대비	0.2~0.4℃의 고온상	1℃의 고온상	0.2~0.8℃의 고온상	평년과 비슷

◆ 4~5월 기온 및 강수량 전망(기상청)

- 4월 2주~4월 4주 기온은 평년과 비슷하거나 높겠고, 5월 1주에는 평년과 비슷할 것으로 전망됨
- 4월 2주 강수량은 평년과 비슷하거나 적겠고, 4월 4주는 평년과 비슷하거나 많을 것으로 전망됨

구 분	기 온			강수량		
	경남	경북	강원(영동)	경남	경북	강원(영동)
4월	2주	평년(11.6~13.2℃)과 비슷	평년(11.0~12.6℃)과 비슷	평년(10.3~12.1℃)보다 높음	평년(9.3~38.2mm)보다 적거나 비슷	평년(5.3~20.2mm)보다 적거나 비슷
	3주	평년(13.1~14.5℃)과 비슷	평년(12.7~14.3℃)보다 높음	평년(11.9~13.9℃)보다 높음	평년(16.8~39.8mm)과 비슷	평년(10.4~26.2mm)과 비슷
	4주	평년(14.2~15.4℃)과 비슷	평년(13.9~15.3℃)과 비슷	평년(13.3~15.3℃)과 비슷	평년(3.4~27.2mm)과 비슷	평년(2.8~9.3mm)보다 많거나 비슷
5월	1주	평년(10.5~11.7℃)과 비슷	평년(15.2~16.8℃)과 비슷	평년(14.4~16.4℃)과 비슷	평년(12.2~40.1mm)과 비슷	평년(5.6~22.0mm)과 비슷

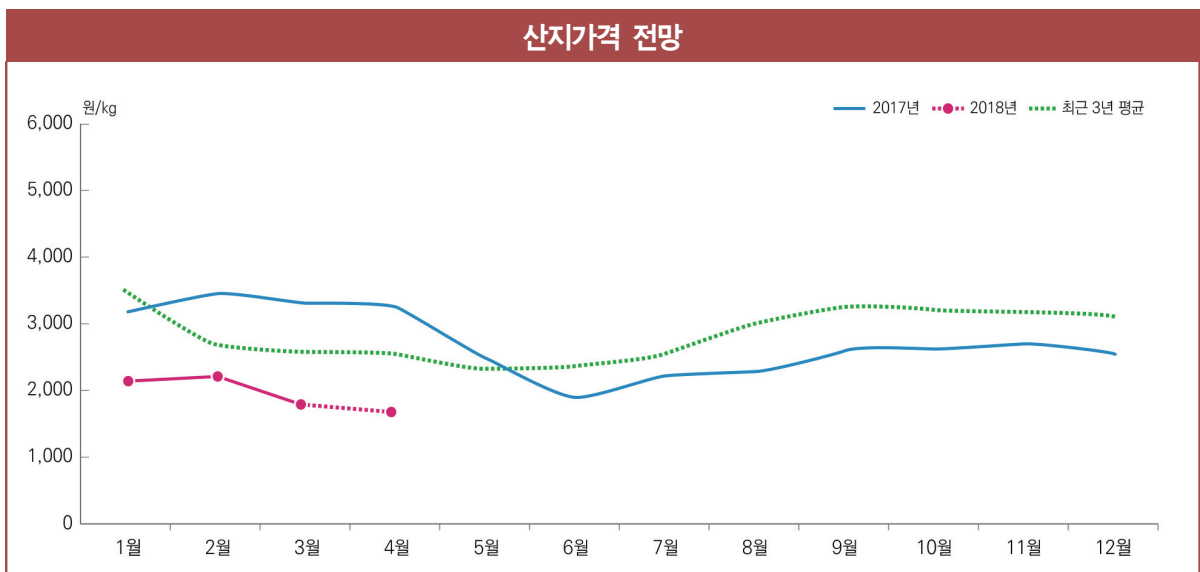
전 망

4월 출하량, 경남지역의 잔여시설량 여전히 많아 작년 동월 대비 증가 전망

- 4월 멧게 출하량은 작년 동월(6,604톤)보다 많을 것으로 전망됨
- 이는 경남지역의 멧게 잔여시설량이 여전히 많은 가운데, 물량증 등으로 대량 폐사가 발생하기 이전에 출하하려는 어가들이 많을 것으로 보이기 때문임

4월 산지가격, 전월 및 작년 동월 대비 하락세 전망

- 4월에는 봄철 수요가 있을 것이나, 출하가 크게 늘어 산지가격은 전월(1,749원)에 이어 약세를 보일 것으로 전망됨
- 또한 이 가격은 작년 동월(3,264원)보다도 낮은 수준을 보일 것으로 예상됨



주 : 전망자료는 당 센터가 조사한 산지가격 기준이며, 2018년 3월은 전망치임

4월 수입량, 작년 동월과 같이 미미한 수준으로 전망

- 4월에는 국내산 멧게 출하가 작년 동월보다 많을 것으로 예상되며, 산지가격 또한 매우 낮아 수입량은 거의 없을 것으로 전망됨
- 한편 국내산의 산지가격 하락세가 지속될 것으로 보임에 따라 수입량은 3월(57톤)보다도 감소할 것으로 예상됨



수산물가격 전망정보는 표본조사 결과 및 전문가 자문을 바탕으로 작성되었으며, 해황 및 수급여건에 따라 달라질 수 있음.
또한 본문의 생산량, 가격 및 수출입량 등은 잠정치임