



## 전복

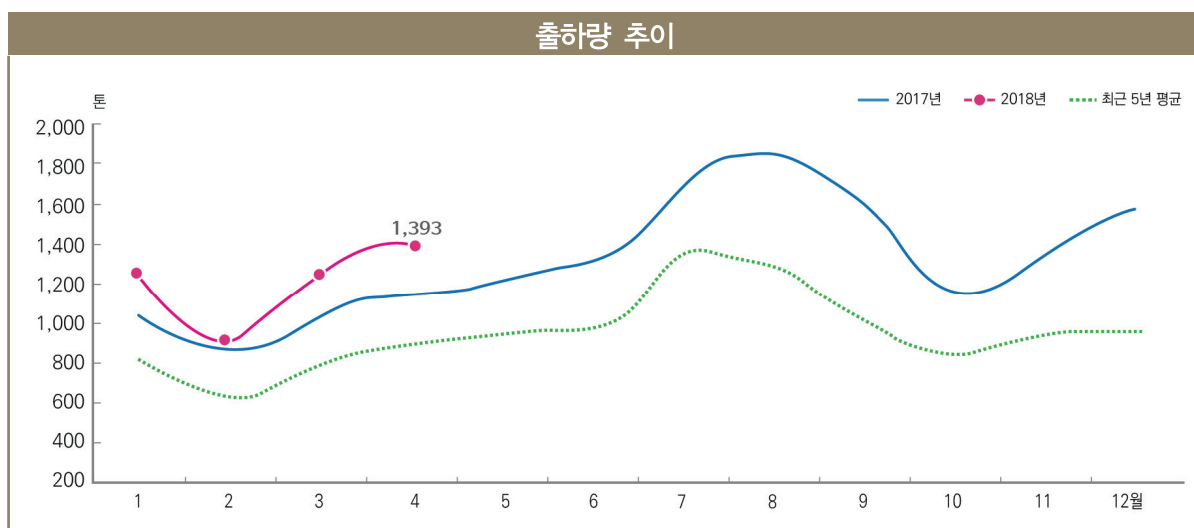
전복 봄철 수요에도 불구하고 출하 늘면서  
산지가격 소폭 하락 전망



## 생 산 동 향

## 4월 활전복 출하량, 전월보다 13% 증가한 1,400톤

- 4월 활전복 출하량은 전월보다 13.0% 증가한 1,393톤이었음. 산지 유통업체의 보유 물량은 여전히 많은데다, 전월에 이어 출하가능물량 또한 많았고, 생산자들의 출하 의향도 높아 출하량이 크게 증가했음
- 한편 작년 동월보다도 20.5% 많았는데, 이는 출하가능물량이 작년보다 지속적으로 늘었기 때문임



\* 당 센터 추정치

## 완도지역 출하량은 봄철 출하로 증가, 기타지역은 감소

- 지역별로 보면 완도지역에서 봄철 출하가 본격화되면서 출하량은 전월보다 18.7% 증가한 1,274톤이었음. 한편 지속적인 출하 증가에도 불구하고 출하 가능한 물량이 여전히 많고, 생산자들의 출하 의향도 매우 높은 상태임
- 반면 진도, 해남, 신안 등 기타지역은 상대적으로 매수세가 적어 전월보다 25.6% 감소한 119톤이었음
- 작년 동월과 비교하면 완도지역은 27.9% 많았고, 기타지역은 25.6% 적었음

지역별 출하 동향							(단위 : 톤, %)	
구 분	2017년		2018년				증감률	
	4월	누계	2월	3월	4월	누계	전월	작년 동월
합 계	1,156	4,152	943	1,233	1,393	4,793	13.0	20.5
완 도	996	3,303	643	1,073	1,274	3,806	18.7	27.9
기 타	160	849	300	160	119	987	-25.6	-25.6

주 : 2018년 4월은 잠정치이고, 기타지역은 신안·해남·진도·여수 등임

\* 당 센터 추정치

## 큰 크기에서 전월보다 감소했으나, 작년 동월보다는 증가

- 4월에도 지난달에 이어 중·소형 크기 위주로 판매가 늘었고, 특히 kg당 21마리 이상 크기의 출하량이 전월보다 37.2% 많았음
- 한편 11마리 이하 큰 크기들은 전월보다 19% 이상 크게 줄었으나, 작년 동월에 비해 17% 이상 많았음. 이는 입식량 감소와 먹이 조절 등 생산자들의 노력으로 전복 폐사율이 줄었기 때문임

크기별 출하 동향							(단위 : 톤, %)	
구 분	2017년		2018년				증감률	
	4월	누계	2월	3월	4월	누계	전월	작년 동월
합 계	1,156	4,152	943	1,233	1,393	4,793	13.0	20.5
8마리 이하	32	162	66	60	40	224	-33.3	25.0
9~11마리	137	592	209	198	160	773	-19.2	16.8
12~15마리	254	979	212	265	309	1,043	16.6	21.7
16~20마리	324	1,120	237	347	386	1,272	11.2	19.1
21마리 이상	409	1,299	219	363	498	1,481	37.2	21.8

주 : 2018년 4월은 잠정치임

\* 당 센터 추정치

## 4월 전복 치패 입식량, 작년 동월보다 크게 감소한 1,600만 마리

- 4월에 입식된 2017년산 전복 치패는 작년 동월보다 57% 적은 1,630만 마리로 추정됨. 완도지역 입식량은 작년보다 82% 적은 450만 마리, 기타지역도 12% 적은 1,180만 마리였음
- 2017년 11월부터 2018년 4월까지 입식된 전복 치패량은 작년 같은 기간에 비해 11% 적은 6억 5,500만 마리로 추정됨. 이는 최근 물량 적체로 입식을 줄이는 생산자들이 많았기 때문임

## 4월 양성물량, 올해 입식량 감소에도 불구하고 작년 수준인 14억 400만 마리

- 4월 말 전복 양성물량은 입식량 감소에도 작년 동월과 비슷한 14억 400만 마리로 추정됨
- 반면 최근 입식된 치패를 제외한 1년산 이상 양성물량은 작년보다 여전히 5% 많은 7억 6,600만 마리로 추정됨

양성물량						(단위 : 만 마리)	
구 분	합 계	1년 미만	1년산	2년산	3년산 이상		
합 계	140,392	63,795	54,899	18,316	3,382		
완 도	100,781	46,832	42,077	10,490	1,382		
기 타	39,611	16,963	12,822	7,826	2,000		

주 : 1) 1년 미만(2017년산)은 2017년 3~5월에 채묘된 종자가 2017년 11월부터 치패로 해상가두리에 입식된 것이고, 1년산(2016년산)은 2016년 3~5월에 채묘된 종자가 2016년 11월부터 2017년 5월까지 입식된 것임

2) 양성물량은 선별작업 이후 조사를 하여, 이를 기준으로 매월 추정함

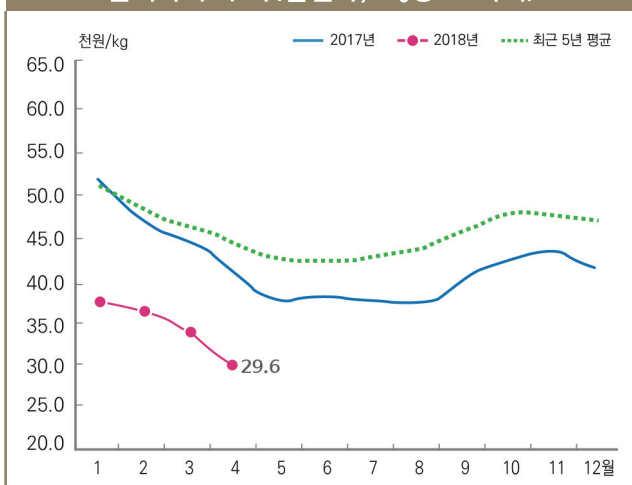
\* 당 센터 추정치

## 가 격 동 향

## 4월 활전복 산지가격, 공급 계속 늘면서 하락세 지속

- 4월에도 전월에 이어 출하량이 지속적으로 증가하면서 모든 크기의 활전복 산지가격이 하락세를 보였음
- 이에 kg당 10마리의 월평균 가격은 29,567 원이었음. 4월 들어 하락세가 지속되면서 하순경에는 28,000원 수준까지 내려 사상 최저치를 보였음
- 한편 상대적으로 산지 수요가 적었던 kg당 10마리 이하 큰 크기 가격의 하락폭은 전월 대비 11% 이상으로 12마리 이상 크기들의 하락폭(5~6%)에 비해 컸음

산지가격 추이(활전복, kg당 10마리)



주 : 2018년 4월은 잠정치임

자료 : (사)한국전복유통협회, 완도전복(주)

산지가격 동향(활전복)

(단위 : 원/kg, %)

구 분	2017년	2018년		등락률	
	4월	3월	4월	전월	작년 동월
8마리	48,833	39,100	33,367	-14.7	-31.7
10마리	40,833	33,333	29,567	-11.3	-27.6
12마리	32,233	29,000	27,500	-5.2	-14.7
15마리	29,233	26,000	24,500	-5.8	-16.2
20마리	26,133	23,000	21,600	-6.1	-17.3

주 : 1) 2018년 4월은 잠정치임

2) (사)한국전복유통협회와 완도전복(주)에 제공한 가격의 순별(10일 단위) 평균치이며, 생산자의 수취가격임

## 4월 활전복 도매가격, 산지가격 하락으로 모든 크기에서 전월보다 하락

- 4월 활전복 도매가격은 산지가격 하락의 영향으로 전월에 이어 하락세가 지속되었음
- 하남의 경우, 8마리 크기 가격은 전월 대비 25%, 10~20마리 크기는 8~10% 하락했음. 인천에서는 10마리 크기가 전월 대비 8%가량, 12~20마리 크기는 3~4% 내려 큰 크기의 가격 하락폭이 상대적으로 컸음

도매가격 동향(활전복)		(단위 : 원/kg, %)				
구 분		2017년	2018년		증감률	
		4월	3월	4월	전월	작년 동월
하 남 활 어 시 장	8마리	47,000	44,000	33,000	-25.0	-29.8
	10마리	37,000	34,000	31,000	-8.8	-16.2
	12마리	35,000	32,000	29,000	-9.4	-17.1
	15마리	31,000	29,000	26,000	-10.3	-16.1
	20마리	27,000	26,000	24,000	-7.7	-11.1
인 천 활 어 시 장	8마리	-	-	-	-	-
	10마리	41,000	38,000	35,000	-7.9	-14.6
	12마리	36,000	34,000	33,000	-2.9	-8.3
	15마리	34,000	32,000	31,000	-3.1	-8.8
	20마리	30,000	28,000	27,000	-3.6	-10.0

주 : 1) 2018년 4월은 잠정치임

2) 도매가격과 산지가격의 차이는 감모율로 인한 것임

자료 : 각 시장별 조사가격

- 노량진수산시장의 4월 활전복 경매량은 102.8톤으로 전월보다 27.5% 증가했으며, 작년 동월보다도 40.5% 많았음
- 4월 활전복 경락단가는 kg당 21,055원으로 전월보다 8.7% 하락했고, 작년 동월보다도 9.8% 낮았음

노량진수산시장 거래동향(활전복)		(단위 : 톤, 백만 원, 원/kg, %)					
구 분	2017년		2018년			증감률	
	4월	누계	3월	4월	누계	전월	작년 동월
물 량	73.2	251.3	80.7	102.8	322.5	27.5	40.5
금 액	1,708	6,685	1,859	2,165	7,515	16.4	26.7
단 가	23,343	26,606	23,055	21,055	23,302	-8.7	-9.8

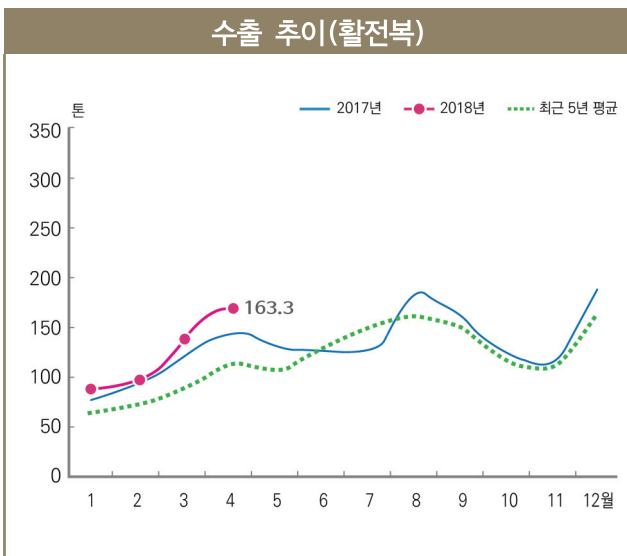
주 : 단가는 해당 기간의 평균단가임

자료 : 노량진수산시장

## 수출입 동향

### 4월 활전복 수출량, 일본 수요 늘면서 전월보다 17% 증가한 163톤

- 4월 활전복 수출량은 163.3톤으로 전월보다 17.2% 증가했고, 작년 동월보다도 11.3% 늘었음
- 국가별로 살펴보면 일본으로 158톤, 미국과 홍콩으로 각각 2톤이 수출되었음
- 국내산 가격 하락세가 지속되었고, 4월 말 일본 내 연휴로 수요가 늘면서 수출량이 크게 증가했음
- 활전복 수출단가는 kg당 25.2달러(26,872원, 2,705엔)로 전월보다 7.7% 하락했으며, 작년 동월보다도 13.8% 낮았음



주 : 2018년 4월은 잠정치임

자료 : 관세청 및 한국무역통계진흥원

수출 동향(활전복 환산)		(단위 : 톤, 천 달러, %)						
구 분		2017년		2018년			증감률	
		4월	누계	3월	4월	누계	전월	작년 동월
합계	총 량	154.6	459.4	148.9	168.6	547.5	13.2	9.1
	금 액	4,484.2	14,196.8	3,939.5	4,221.3	14,205.3	7.2	-5.9
활전복	총 량	146.7	437.9	139.4	163.3	486.0	17.2	11.3
	금 액	4,284.2	13,838.6	3,800.4	4,110.8	13,279.4	8.2	-4.0
기 타	총 량	7.9	21.5	9.5	5.3	61.5	-44.6	-33.2
	금 액	200.0	358.2	139.1	110.5	925.9	-20.6	-44.8

주 : 1) 2018년 4월은 잠정치임

2) 활전복은 '산갓·신선·냉장'이고, 기타는 활전복 이외 '냉동', '밀폐용기' 등의 형태를 포함함

3) 기타로 분류된 것들은 각각의 수율을 적용하여 활전복 기준으로 환산함

자료 : 관세청 및 한국무역통계진흥원

- 4월 전북 총 수출량(활전복 환산기준)은 전월보다 13.2% 증가한 168.6톤이었음
- 1~4월까지 전북 수출량(활전복 환산기준)은 547.5톤으로 작년 동기간 대비 19.2% 많았음. 한편 수출금액은 국내산 전북 가격 하락의 영향으로 같은 기간 대비 비슷한 수준에 그쳤음

## 4월 전복 수입량, 전월보다 감소한 162톤

- 4월 전복 수입량(활전복 환산기준)은 전월보다 1.9% 감소한 162톤이었고, 수입금액은 84만 달러로 11.4% 감소했음
- 수입 품목은 대부분 가공전복으로 ‘밀폐용기 이외의 기타’의 형태이며, 이 중에서 필리핀과 중국에서 수입된 비율이 각각 60.8%, 22.8%를 차지했음

수입 동향(활전복 환산)		(단위 : 톤, 천 달러, %)						
구 분		2017년		2018년			증감률	
		4월	누계	3월	4월	누계	전월	작년 동월
합계	종량	116.6	432.1	165.1	161.9	533.3	-1.9	38.9
	금액	854.1	3,002.5	942.0	835.1	3,199.6	-11.4	-2.2
가공전복	종량	116.6	431.9	165.1	161.9	533.0	-1.9	38.9
	금액	854.1	2,987.4	942.0	834.6	3,173.9	-11.4	-2.3
기타	종량	0.0	0.2	0.0	0.0	0.3	381.9	100.0
	금액	0.0	15.1	0.0	0.5	25.7	2,281.0	1,150.0

주 : 1) 2018년 4월은 잠정치이고, 수입형태별로 각각의 수율을 적용하여 활전복 기준으로 환산함

2) 가공전복은 ‘밀폐용기’와 ‘밀폐용기 이외의 기타’를 포함한 것이고, 이것들 이외의 활전복, 냉동전복 등은 기타로 분류하였음

3) ‘밀폐용기 이외의 기타’는 대부분 전복을 자숙하여 냉동한 형태로 수입됨

자료 : 관세청 및 한국무역통계진흥원

## 해 외 동 향

## 4월 일본 도매시장 한국산 활전복 가격, 전월보다 8% 하락

- 4월 일본 오사카중앙도매시장(本場)의 한국산 활전복 도매가격은 전월보다 7.5% 하락한 kg당 4,105엔(40,784원)이었으며, 작년 동월보다는 5.7% 낮았음
- 일본산 활전복 도매가격은 전월보다 23.9% 상승한 kg당 7,633엔(75,836원)이었으나, 작년 동월보다는 1.1% 낮았음

일본 활전복 도매가격 동향		(단위 : 엔/kg, %)				
구 분		2017년	2018년			등락률
		4월	2월	3월	4월	전월
한 국 산		4,354	4,398	4,437	4,105	-7.5
일 본 산		7,722	7,299	6,161	7,633	23.9

주 : 2018년 4월은 잠정치임

자료 : 일본 오사카중앙도매시장



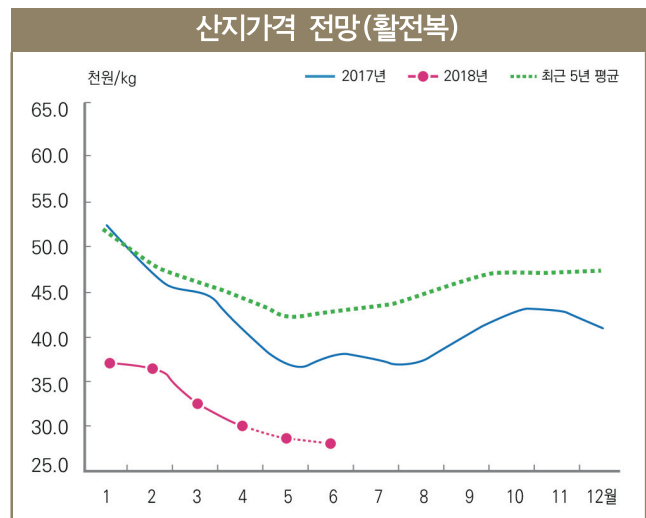
## 전 망

### ☉ 5월 출하량, 4월보다 8% 증가한 1,500톤 전망

- 5월에도 4월에 이어 출하 가능한 물량이 많고 생산자들의 출하 의향도 여전히 높을 것으로 보이는 가운데 “전북 소비촉진 행사”도 함께 진행될 예정임. 이에 출하량은 4월(1,393톤)보다 약 8% 많은 1,500여 톤으로 전망됨
- 6월에도 고수온기 이전에 출하하려는 생산자들이 많을 것으로 보여 출하량은 5월보다 증가할 것으로 예상됨

### ☉ 5월 kg당 10마리 산지가격, 27,000~29,000원으로 소폭 하락 전망

- 5월에는 전북 공급이 증가할 것으로 예상되지만, 가정의 달과 전북 소비촉진 행사 등으로 수요가 다소 늘 것으로 보임. 이에 4월까지 계속된 가격 하락세는 이어지겠지만 그 폭은 줄어들 것임
- 5월에도 4월 말 가격 수준이 계속 유지되면서 kg당 10마리의 산지가격은 27,000~29,000원으로 전망됨. 이는 4월 평균가격(29,567원)보다는 소폭 하락한 수준임
- 6월에도 수요 증가 요인이 크지 않은 가운데 산지의 전북 공급이 여전히 증가할 것으로 보여 산지가격은 5월보다 하락할 것으로 보임



주 : kg당 10마리 기준이고, 2018년 5~6월은 전망치임

### ☉ 5월 활전복 수출량, 일본 수요 줄어 4월보다 소폭 감소 전망

- 5월에는 일본의 골든위크(Golden Week) 연휴 이후 수요가 줄면서 활전복 수출량은 4월(163.0톤)보다 줄어들 것으로 전망됨. 그러나 국내의 산지가격 하락으로 전북의 수출 여건이 좋아 소폭 감소에 그칠 것으로 예상됨
- 6월에는 일본 내의 수요가 회복되면서 수출량은 5월보다 다소 증가할 것으로 예상됨



수산물측 전망정보는 표본조사 결과, 수급분석모형 및 전문가 자문을 바탕으로 작성되었으며, 해황 및 수급여건에 따라 달라질 수 있음. 또한 본문의 생산량, 가격 및 수출입량 등은 잠정치임