


# 어류 해상 가두리


우럭 입식 준비로 전월보다 소폭 증가 전망

출하량  
소폭 증가▲

수요 증가로 도매가격  
소폭 상승▲




출하량 비슷 -



참돔

출하량 감소▼



송어

감성돔

출하량 증가▲

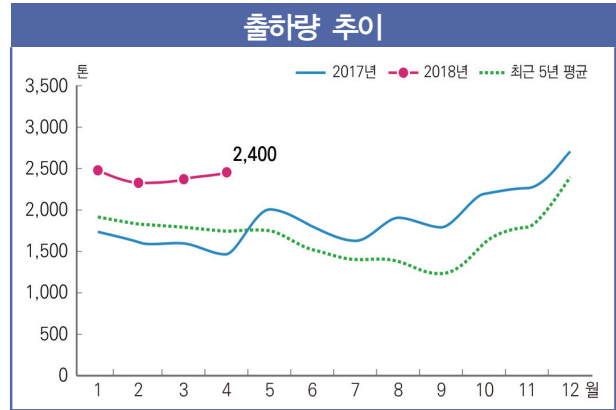


농어

## 생 산 동 향

### 4월 출하량, 전월 대비 소폭 증가한 2,400톤

- 4월 우럭 출하량은 가격 상승으로 높은 출하의향에도 불구하고 전월 대비 3.9% 증가에 그쳤음. 이는 산출기를 맞아 품질이 좋지 못해 일부 어가에서 출하를 미루는 경향이 높았기 때문임
- 작년 동월에 비해서는 여전히 많은 수준이었음
- 크기별로 보면 600g 이상과 400~500g 크기에서는 전월보다 감소했으나, 그 외의 크기는 전월 대비 증가했음. 특히 400g 미만 크기에서의 증가폭이 컸음



주 : 2018년 4월은 잠정치임  
\* 당 센터 추정치

크기별 출하 동향							(단위 : 톤, %)	
구 분	2017년		2018년				증감률	
	4월	누계	2월	3월	4월	누계	전월	작년 동월
합 계	1,463	6,343	2,287	2,310	2,400	9,447	3.9	64.0
400g 미만	313	968	62	75	345	714	360.0	10.2
400~500g	475	1,991	1,286	1,354	1,325	5,167	-2.1	178.9
500~600g	516	2,588	520	530	620	2,172	17.0	20.2
600g 이상	159	776	419	351	110	1,394	-68.7	-30.8

주 : 2018년 4월은 잠정치임  
\* 당 센터 추정치

### 지역별 출하량, 경남은 전월 대비 증가, 전남·기타지역은 감소

- 지역별로 살펴보면 경남지역은 전월 대비 12.5% 증가했으며, 작년 동월에 비해서도 두 배 정도 많았음
- 반면 전남은 여수지역의 출하량은 늘었으나, 완도 및 신안지역의 물량이 줄면서 전월에 비해서 10.7%, 기타지역도 15.9% 감소했음

지역별 출하 동향							(단위 : 톤, %)	
구 분	2017년		2018년				증감률	
	4월	누계	2월	3월	4월	누계	전월	작년 동월
합 계	1,463	6,343	2,287	2,310	2,400	9,447	3.9	64.0
경 남	847	3,006	1,450	1,500	1,688	5,814	12.5	99.3
전 남	416	1,904	586	596	532	2,278	-10.7	27.9
기 타	200	1,433	251	214	180	1,355	-15.9	-10.0

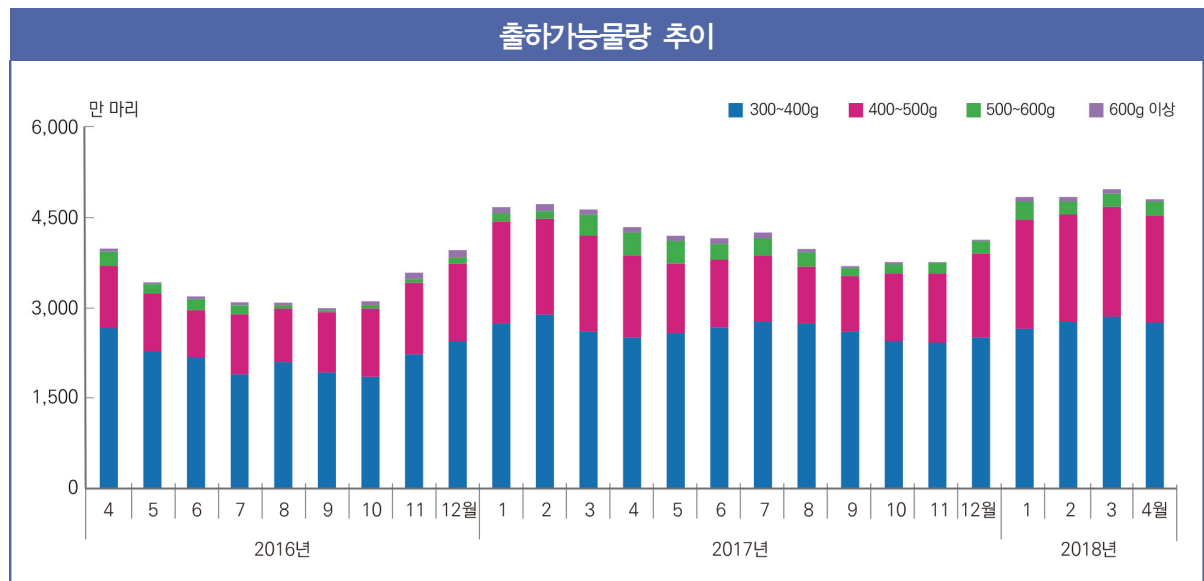
주 : 2018년 4월은 잠정치임  
\* 당 센터 추정치

## 🐟 4월 출하가능물량, 전월보다 소폭 감소했으며, 큰 크기에서 감소폭 커

- 4월 말 기준 우럭 양성물량은 전월 대비 3.4% 감소한 1억 4,482만 마리아었으나, 작년 동월에 비해서는 8.3% 많았음
- 300g 이상 출하가능물량은 4,817만 마리로 전월보다 3.9% 줄었으나, 작년 동월에 비해서는 9.6% 많았음. 한편 500g 이상 크기의 양성물량은 작년보다 40% 이상 적었음

크기별 양성물량 동향							(단위 : 만 마리, %)
구 분	2017년	2018년			증감률		
	4월	2월	3월	4월	전월	작년 동월	
합 계	13,366	15,347	14,985	14,482	-3.4	8.3	
300g 미만	8,969	10,502	9,973	9,665	-3.1	7.8	
300~400g	2,434	2,739	2,864	2,785	-2.8	14.4	
400~500g	1,478	1,783	1,845	1,754	-4.9	18.7	
500~600g	409	264	255	243	-4.7	-40.6	
600g 이상	76	59	48	35	-27.1	-53.9	

주 : 2018년 4월은 잠정치임  
\* 당 센터 추정치



주 : 2018년 4월은 잠정치임

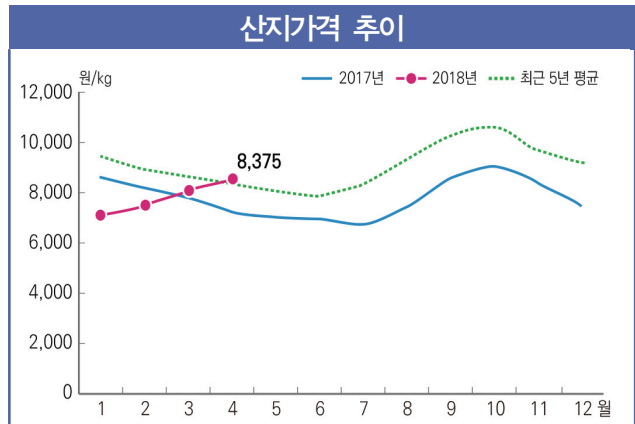
## 🐟 치어 입식 예정량, 작년보다 다소 줄어들 전망

- 표본어가들의 우럭 치어 입식의향 조사결과, 올해 입식 예정량은 약 6,700만 마리로 작년의 7,000만 마리보다 다소 줄어들 것으로 전망됨
- 또한 당월까지 우럭 출하가능물량이 많아 입식시기를 작년에 비해 다소 늦추려는 경향이있음

## 가 격 동 향

### 4월 산지가격, kg당 8,375원으로 상승세 유지

- 4월 산지가격(통영 500g 기준)은 kg당 8,375원으로 전월보다 3.7% 상승했으며, 작년 동월에 비해서도 16.7% 높았음
- 통영지역은 출하량 증가에도 불구하고 산지 매수세가 많아 전월에 비해 상승했음
- 여수와 완도지역에서도 모든 크기의 산지가격이 전월보다 상승했으며, 특히 500g 크기의 가격 상승폭이 컸음



주 : 통영 500g 크기의 kg당 가격임

지역별·크기별 산지가격 동향		(단위 : 원/kg, %)					
구 분		2017년	2018년			등락률	
		4월	2월	3월	4월	전월	작년 동월
통영	300g	3,725	5,300	5,425	5,500	1.4	47.7
	400g	5,725	6,125	6,625	7,075	6.8	23.6
	500g	7,175	7,425	8,075	8,375	3.7	16.7
	600g	8,175	8,675	9,275	9,625	3.8	17.7
여수	300g	4,475	5,025	5,100	5,200	2.0	16.2
	400g	5,850	6,450	6,450	6,525	1.2	11.5
	500g	7,325	7,625	7,650	8,100	5.9	10.6
	600g	8,325	8,625	8,650	9,100	5.2	9.3
완도	300g	-	-	-	-	-	-
	400g	7,000	7,000	7,000	7,375	5.4	5.4
	500g	7,625	8,000	8,250	8,875	7.6	16.4
	600g	8,625	9,000	9,250	9,500	2.7	10.1

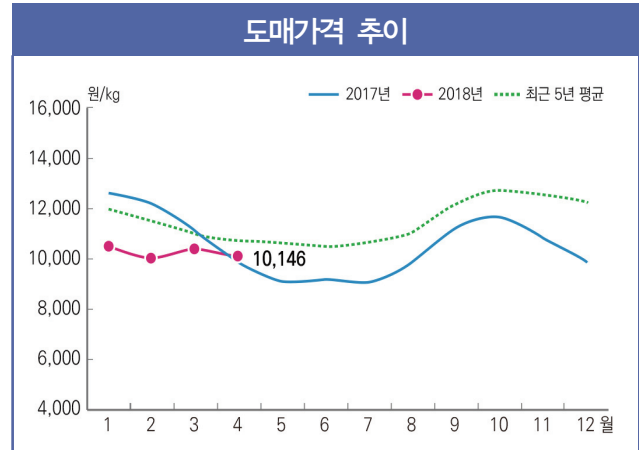
주 : 1) 2018년 4월은 잠정치임

2) '-'는 계통판매물량이 없어 가격이 형성되지 못했음을 의미함

자료 : 서남해수어류양식수협, 전남서부어류양식수협

## 📍 4월 인천 도매가격은 전월 대비 약보합, 하남과 부산은 상승

- 4월 우럭 도매가격(인천 500~600g 기준)은 전월 대비 약보합인 kg당 10,146원이었으나, 작년 동월에 비해서는 3.1% 높았음
- 인천은 햇우럭 거래가 줄면서 전월 대비 약보합세를 보였으나, 300~400g 크기를 제외한 크기에서는 작년 동월보다 3~5% 높았음
- 하남과 부산은 모든 크기에서 전월에 비해 상승했으며, 작년 동월에 비해서도 높게 형성되었음



주 : 1) 인천할어도매시장 500~600g 크기의 kg당 가격임  
2) 2018년 4월은 잠정치임

도매가격 동향		(단위 : 원/kg, %)					
구 분		2017년	2018년			동락률	
		4월	2월	3월	4월	전월	작년 동월
인 천	300~400g	6,885	7,667	7,354	7,542	2.5	9.5
	400~500g	8,583	9,267	9,271	9,000	-2.9	4.9
	500~600g	9,844	10,017	10,350	10,146	-2.0	3.1
하 남	300~400g	7,188	9,083	8,500	9,625	13.2	33.9
	400~500g	9,188	10,125	9,813	10,500	7.0	14.3
	500~600g	11,000	11,083	10,958	11,708	6.8	6.4
부 산	300~400g	7,625	8,500	8,500	8,500	0.0	11.5
	400~500g	9,375	10,000	10,000	10,625	6.3	13.3
	500~600g	10,375	11,000	11,000	11,625	5.7	12.0

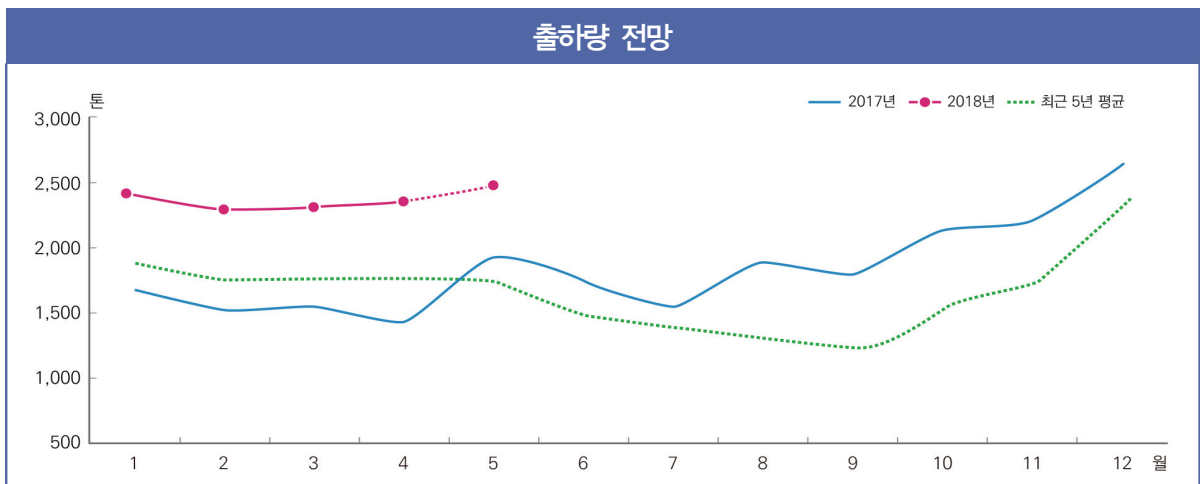
주 : 2018년 4월은 잠정치임  
자료 : 각 시장별 조사가격

- 4월 노량진수산시장의 우럭 경매량은 11.0톤으로 전월보다 33.9% 적었음
- 평균 경락단가는 kg당 9,169원으로 전월과 비슷했으나, 작년 동월에 비해서는 6.4% 높았음

## 전 망

### 5월 출하량, 입식 준비로 출하량은 전월보다 증가 전망

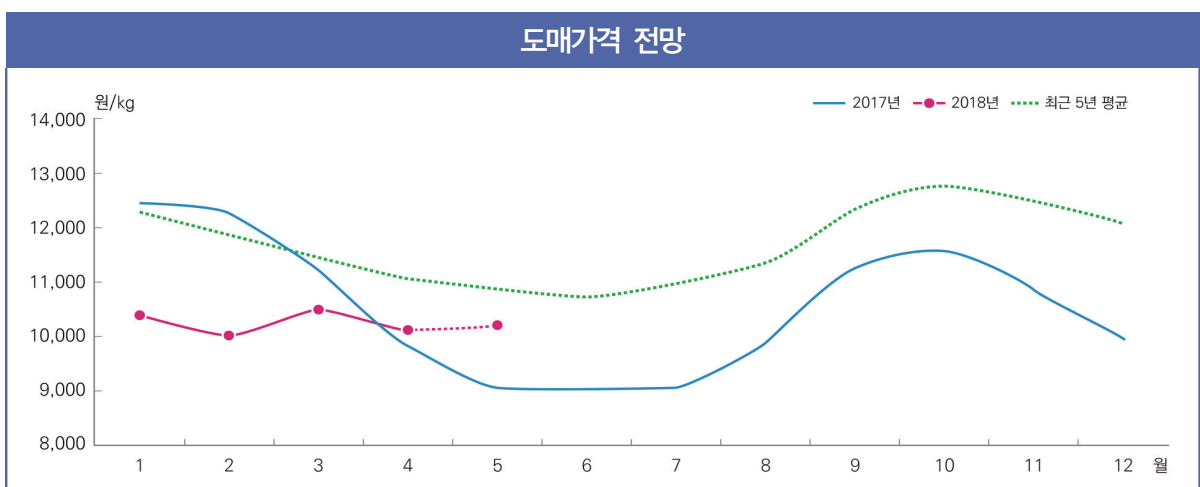
- 5월 우럭 출하량은 입식을 위한 가두리 확보로 전월(2,400톤)보다 증가한 2,500톤으로 전망됨



주 : 2018년 5월은 전망치임

### 5월 도매가격, 전월보다 소폭 상승 전망

- 5월 도매가격은 출하 증가에도 불구하고 수요 또한 늘면서 전월보다 소폭 상승한 kg당 9,900~10,600원으로 전망됨. 이는 가정의 달을 맞아 소비가 늘 것으로 보이기 때문임
- 이 가격은 작년보다 높게 형성될 것으로 보이나, 평년에 비해서는 여전히 낮은 수준으로 예상됨



주 : 인천할어도매시장 500~600g 크기 기준이며, 2018년 5월은 전망치임

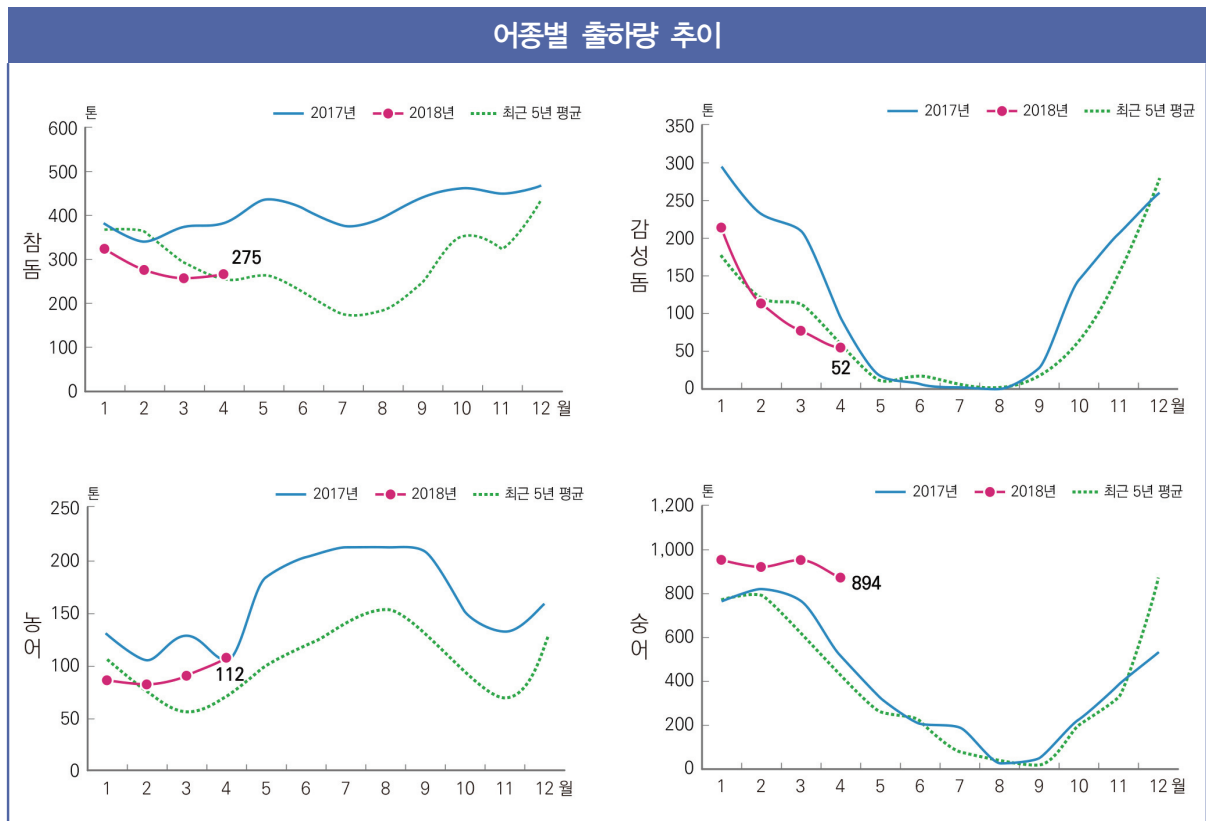


수산물 전망정보는 표본조사 결과, 수급분석모형 및 전문가 자문을 바탕으로 작성되었으며, 해황 및 수급여건에 따라 달라질 수 있음. 또한 본문의 생산량, 가격 및 수출입량 등은 잠정치임

## 생 산 동 향

### 4월 농어 출하량은 증가, 감성돔과 송어는 전월 대비 감소

- 4월 들어 적정 수온이 유지되면서 농어(112톤)는 전월 대비 21.7% 증가했으며, 작년 동월에 비해서도 3.7% 많았음
- 반면 주 출하 시기가 지난 송어는 전월 대비 5.4% 감소한 984톤이었으나, 작년보다는 70% 이상 많았음. 감성돔은 전월 대비 약 30% 감소한 52톤이었음
- 참돔(275톤)은 금년 겨울철 한파로 여전히 출하가능물량이 많지 않아 작년 동월 대비 28.4% 적었음



### 4월 크기별 출하량, 참돔과 농어는 큰 크기에서 증가, 송어는 감소

- 어종별·크기별 출하량을 살펴보면, 참돔과 농어는 1kg 이상 큰 크기에서 전월 대비 각각 3.9%, 30.9% 늘었음. 그러나 송어는 700g 이상 크기 출하량은 전월의 절반 이하로 감소했음
- 작년 동월의 경우 한파로 폐사가 많았던 종류는 1kg 이상 큰 크기에서 30% 이상 적었음



품목별·크기별 출하 동향

(단위 : 톤, %)

구분		2017년		2018년				증감률	
		4월	누계	2월	3월	4월	누계	전월	작년 동월
참돔	소계	384	1,460	280	268	275	1,143	2.6	-28.4
	1kg미만	28	79	22	35	33	115	-5.7	17.9
	1kg이상	356	1,381	258	233	242	1,028	3.9	-32.0
감성돔	소계	98	835	114	74	52	450	-29.7	-46.9
	350g미만	6	36	-	-	4	104	-	-33.3
	350g이상	92	799	114	74	48	346	-35.1	-47.8
농어	소계	108	473	80	92	112	369	21.7	3.7
	1kg미만	26	72	33	37	40	145	8.1	53.8
	1kg이상	82	401	47	55	72	224	30.9	-12.2
송어	소계	523	2,877	925	945	894	3,714	-5.4	70.9
	700g미만	503	2,539	365	640	761	2,127	18.9	51.3
	700g이상	20	338	560	305	133	1,587	-56.4	565.0

주 : 2018년 4월은 잠정치임

\* 당 센터 추정치

## 4월 양성상태, 감성돔 제외한 모든 어종 전월 수준

- 4월에는 잦은 비와 강풍으로 양식 여건이 좋지 못했지만, 수온이 평년 수준을 유지하면서 대부분 어종에서 전월 수준을 보였음
- 다만 일부 양식어가에서 수온 급변으로 급이량을 조절하는 곳이 있었음

어종별 양성상태

구분	2월	3월	4월
참돔	×	△	△
감성돔	×	×	×
농어	×	△	△
송어	×	△	△

주 : ○ 좋음, △ 보통, × 좋지 않음

\* 당 센터 조사결과



## 가 격 동 향

### 4월 참돔 산지가격, 전월 대비 상승세 꺾였으나 여전히 높아

- 4월 통영산 참돔 산지가격은 kg당 14,250원으로 전월에 비해 상승세가 꺾였으나, 작년 동월에 비해서는 여전히 35% 이상 높게 형성되었음
- 송어의 경우 전월과 동일한 kg당 8,500원에 거래되었으며, 이 가격은 작년에 비해서는 다소 높았음

지역별 산지가격 동향		(단위 : 원/kg, %)					
구 분		2017년	2018년			등락률	
		4월	2월	3월	4월	전월	작년 동월
참 돔 (1kg)	통 영	10,500	13,750	14,500	14,250	-1.7	35.7
	여 수	10,750	-	-	-	-	-
감 성 돔 (350g)	통 영	-	-	-	-	-	-
	여 수	9,750	12,000	13,250	-	-	-
농 어 (1kg)	통 영	-	-	-	-	-	-
	여 수	10,000	-	-	-	-	-
송 어 (600~700g)	하 동	8,250	7,750	8,500	8,500	0.0	3.0

주 : 1) 2018년 4월은 잠정치임  
 2) ‘-’는 계통판매물량이 없어 가격이 형성되지 못했음을 의미함  
 자료 : 서남해수어류양식수협(참돔, 감성돔, 농어), 하동군수협(송어) 자료

### 4월 도매가격, 참돔은 소폭 하락한 반면 농어는 상승

- 참돔 도매가격은 모든 지역에서 월말로 갈수록 다소 하락했으나, 작년 동월에 비해서는 20% 이상 높았음
- 농어는 인천의 경우 전월 대비 12.8% 상승했으며, 작년 동월에 비해서는 5.7% 높았음
- 송어는 상대적으로 수요가 많았던 부산지역에서만 전월 대비 5.5% 상승한 kg당 12,000원에 형성되었음

품목별·지역별 도매가격 동향		(단위 : 원/kg, %)					
구 분		2017년	2018년				등락률
		4월	2월	3월	4월	전월	작년 동월
참 돔 (1kg)	인 천	14,688	17,083	18,042	18,000	-0.2	22.6
	하 남	14,750	17,125	17,646	17,938	1.7	21.6
	부 산	15,250	17,750	20,000	19,250	-3.8	26.2
감 성 돔 (350g)	인 천	14,000	-	-	-	-	-
	하 남	15,000	13,500	-	-	-	-
	부 산	16,000	-	-	-	-	-
농 어 (1kg)	인 천	13,875	14,000	13,000	14,667	12.8	5.7
	하 남	-	14,000	13,000	13,000	0.0	-
	부 산	14,000	13,000	-	-	-	-
송 어 (700~800g)	인 천	-	12,000	11,000	-	-	-
	하 남	-	12,000	11,750	11,500	-2.1	-
	부 산	-	10,125	11,375	12,000	5.5	-

주 : 1) 2018년 4월은 잠정치임

2) '-'는 도매거래물량이 없어 가격이 형성되지 못했음을 의미함

자료 : 각 시장별 조사가격



## 수출입 동향

### 4월 활어 수입량, 동류 수입으로 전월 대비 9% 증가

- 4월 주요 활어 수입량은 수요 증가로 전월 대비 8.8% 증가한 1,322톤이었으며, 작년보다도 50% 이상 많았음
- 특히 동류 수입량은 전월 대비 35.5%, 작년 동월 대비 두 배 이상 많았는데 이는 올 겨울 한파로 국내의 참돔 출하가능물량이 적었기 때문임
- 동류의 주요 수입국은 일본으로 전체의 70% 이상을 차지했음

주요 활어 수입 동향		(단위 : 톤, %)							
구 분		2017년		2018년				증감률	
		4월	누계	2월	3월	4월	누계	전월	작년 동월
합 계		879	3,206	693	1,215	1,322	3,768	8.8	50.4
동 류		296	875	184	445	603	1,324	35.5	103.7
농 어		308	1,234	221	421	374	1,269	-11.2	21.4
홍 민 어		275	1,074	288	349	345	1,175	-1.1	25.5
노 래 미		-	23	-	-	-	-	-	-

주 : 2018년 4월은 잠정치임

자료 : 관세청 및 한국무역통계진흥원

## 사 료 동 향

### 4월 사료 급이량, 양식환경 호전으로 생사료 및 배합사료 모두 전월에 비해 증가

- 4월 생사료 급이량은 전월보다 22.4% 증가했으며, 배합사료도 참돔 급이량이 늘면서 전월보다 네 배 이상 많았음
- 생사료 단가는 전월 대비 소폭 상승했으나, 송어 배합사료는 급이량을 줄이면서 전월에 비해 다소 하락했음

사료 단위 급이량 및 구입 단가				(단위 : kg/m³, 원/kg)			
구 분		2017년	2018년			증감률	
		4월	2월	3월	4월	전월	작년 동월
생사료 (MP)	급 이 량	1.89	1.98	1.56	1.91	22.4	1.1
	구입단가	700	670	670	680	1.5	-2.9
배합 사료 (EP)	급 이 량	0.18	0.03	0.02	0.09	350.0	-50.0
	구입 단가	송 어	1,614	-	1,650	1,612	-2.3
		송어 외	1,970	2,050	2,060	2,050	-0.5
							4.1

주 : 2018년 4월은 잠정치임  
\* 당 센터 추정치

## 해황 및 기상예보

(기간 : 2018년 4월 1일 ~ 2018년 6월 3일)

### ◆ 4월 수온 동향 및 5월 전망(국립수산물과학원)

- 4월 남해 및 서해 수온은 각각 0.6~0.7℃, 0.9~2.5℃의 고온상을 보였음
- 5월에는 서해의 경우 1℃ 내외의 저온상을 보일 것으로 예상되나, 남해는 평년 수준으로 전망됨

구 분	서해		남해	
	4월	5월 전망	4월	5월 전망
수온 분포	11.4~13.6℃	12~17℃	13.1~15.5℃	15~18℃
평년 대비	0.9~2.5℃ 고온상	1℃ 내외의 저온상	0.6~0.7℃ 고온상	평년 수준

### ◆ 5월 기온 및 강수량 전망(기상청)

- 5월 2주, 4주, 5주 기온은 평년과 대체로 비슷하거나 높을 것으로 보이며, 5월 3주는 지역별로 동일하거나 높을 것으로 전망됨
- 5월 2주 강수량은 평년과 비슷하거나 적을 것으로 보이며, 4주는 평년과 비슷하거나 많겠고, 3주 및 5주에는 평년 수준으로 예상됨

구 분	기 온			강수량		
	충남	전남	경남	충남	전남	경남
5월	2주	평년(15.5~16.5℃)과 同 또는 高	평년(16.1~17.1℃)과 同 또는 高	평년(16.4~17.6℃) 보다 高	평년(11.7~38.8mm)과 同 또는 少	평년(14.3~33.4mm)과 同 또는 小
	3주	평년(16.0~17.0℃)과 同	평년(16.8~17.6℃) 보다 高	평년(16.9~17.9℃)과 同 또는 高	평년(3.8~23.1mm)과 同	평년(7.0~29.8mm)과 同
	4주	평년(17.6~18.6℃)과 同 또는 高	평년(18.2~19.0℃) 同	평년(18.1~19.1℃)과 同 또는 高	평년(1.0~25.1mm)과 同 또는 多	평년(4.0~22.9mm)과 同 또는 多
	5주	평년(18.7~19.5℃)과 同 또는 高	평년(19.1~19.7℃)과 同 또는 高	평년(19.0~20.0℃)과 同 또는 高	평년(1.6~19.5mm)과 同	평년(2.6~45.1mm)과 同

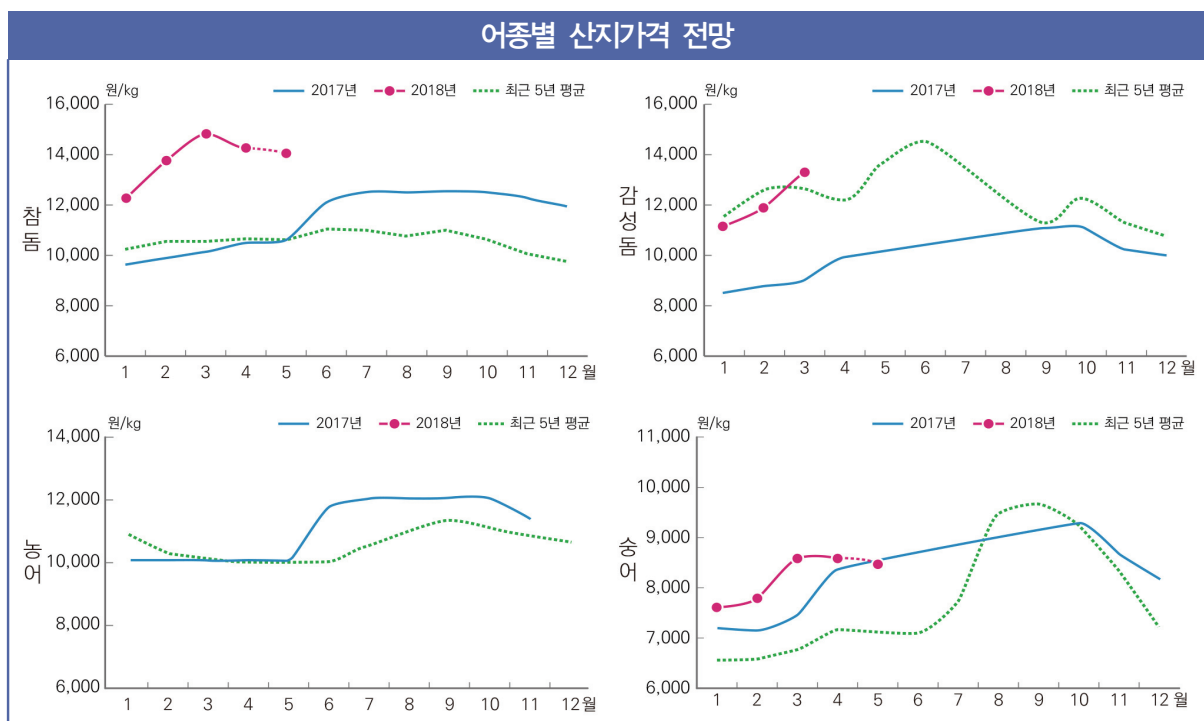
## 전 망

### 5월 어종별 출하량, 감성돔·숭어는 감소, 농어는 증가 전망

- 5월에는 감성돔과 숭어 출하가 전월 대비 감소할 것으로 보임. 그러나 농어는 여수지역을 중심으로 점농어가 출하되면서 다소 늘 것으로 전망됨
- 참돔은 출하가능물량이 많지 않아 전월 수준에서 출하가 이루어질 것으로 보임

### 5월 어종별 산지가격, 참돔과 숭어는 하락

- 5월 참돔 산지가격은 출하량이 전월 수준에서 이루어질 것으로 보이거나 공급 여건이 개선되면서 전월보다 다소 하락할 것으로 전망됨. 그러나 예년에 비해서는 여전히 높은 수준에서 형성될 것으로 보임
- 한편 숭어도 출하와 수요 모두 줄어 전월 대비 약보합세로 전망됨



주 : 1) 농어는 2017년 12월부터 가격이 형성되지 않았음  
 2) 감성돔은 2018년 3월 가격이 형성되지 않았음  
 3) 2018년 5월은 전망치임  
 자료 : 통계청(2014년 4월까지), 당 센터 추정치(2014년 5월부터)

### 5월 활어 수입량, 일부 어종을 중심으로 소폭 증가 전망

- 5월 주요 활어 수입량은 국내 공급 증가에도 불구하고 전월 대비 소폭 늘어날 것으로 전망됨
- 이는 ‘가정의 달’을 맞아 활어 수요가 다소 증가할 것이나, 일부 어종의 수급 상황이 원활치 않아 수입활어로 대체될 것으로 예상되기 때문임



수산물축 전망정보는 표본조사 결과 및 전문가 자문을 바탕으로 작성되었으며, 해황 및 수급여건에 따라 달라질 수 있음.  
 또한 본문의 생산량, 가격 및 수출입량 등은 잠정치임