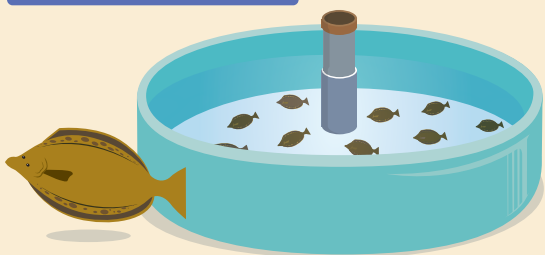


광 어

광어 가정의 달로 외식 수요 늘어 출하량 증가 전망

주요 입식철



외식수요 ▲




출하량
증가



수출량
감소 ▼



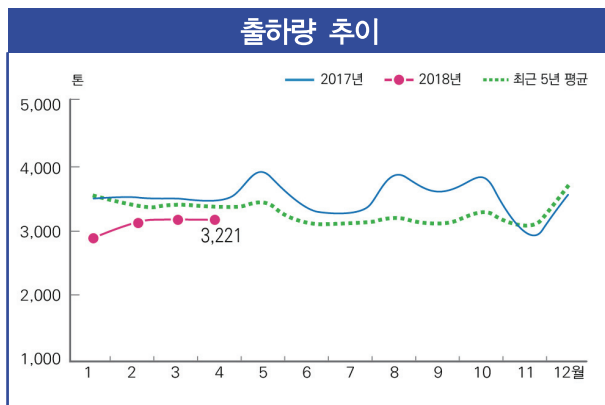
도매가격
강보합 ▲



생 산 동 향

4월 출하량 전월과 비슷, 누적 출하량은 작년보다 적어

- 4월 출하량은 전월과 비슷한 3,221톤이었음
- 크기별로 살펴보면 500g 미만 크기의 출하량은 입식시기를 맞아 선별이 이루어지면서 전월에 비해 늘었음
- 반면 1kg 이상은 출하가능물량이 많지 않은 데다 일부 어가에서는 포란 등으로 인해 출하의향 또한 낮아 출하량이 다소 줄었음
- 한편 올해 4월까지의 누적 출하량은 작년 동월 대비 6.4% 적은 1만 2,487톤이었음



크기별 출하 동향		(단위 : 톤, %)						
구 분	2017년		2018년				증감률	
	4월	누계	2월	3월	4월	누계	전월	작년 동월
합 계	3,364	13,343	3,108	3,209	3,221	12,487	0.4	-4.3
500g 미만	223	932	186	162	358	830	121.0	60.5
500g~750g	404	1,451	504	537	652	2,269	21.4	61.4
750g~1kg	604	2,575	430	330	383	1,806	16.1	-36.6
1kg 이상	2,133	8,385	1,988	2,180	1,828	7,582	-16.1	-14.3

주 : 2018년 4월은 잠정치임
* 당 센터 추정치

지역별 출하량, 제주지역은 전월 대비 증가했으나 완도지역은 감소

- 지역별로 살펴보면 제주지역은 입식철을 맞아 출하량이 전월 대비 소폭 늘었음
- 그러나 완도지역은 다소 줄었는데, 이는 대다수 어가에서 이미 치어 입식이 이루어졌고 큰 크기의 양성물량 부족으로 출하보다는 양성에 집중하였기 때문임

지역별 출하 동향		(단위 : 톤, %)						
구 분	2017년		2018년				증감률	
	4월	누계	2월	3월	4월	누계	전월	작년 동월
합 계	3,364	13,343	3,108	3,209	3,221	12,488	0.4	-4.3
제 주 도	2,282	8,450	1,894	1,938	2,053	7,618	5.9	-10.0
완 도	982	4,439	1,002	1,040	972	3,994	-6.5	-1.0
기 타	100	454	212	231	196	876	-15.2	96.0

주 : 1) 2018년 4월은 잠정치임
2) 기타지역은 제주, 완도를 제외한 전남과 부산, 경남, 경북 등임
* 당 센터 추정치

출하가능물량, 전월 대비 감소한 3,400여만 마리

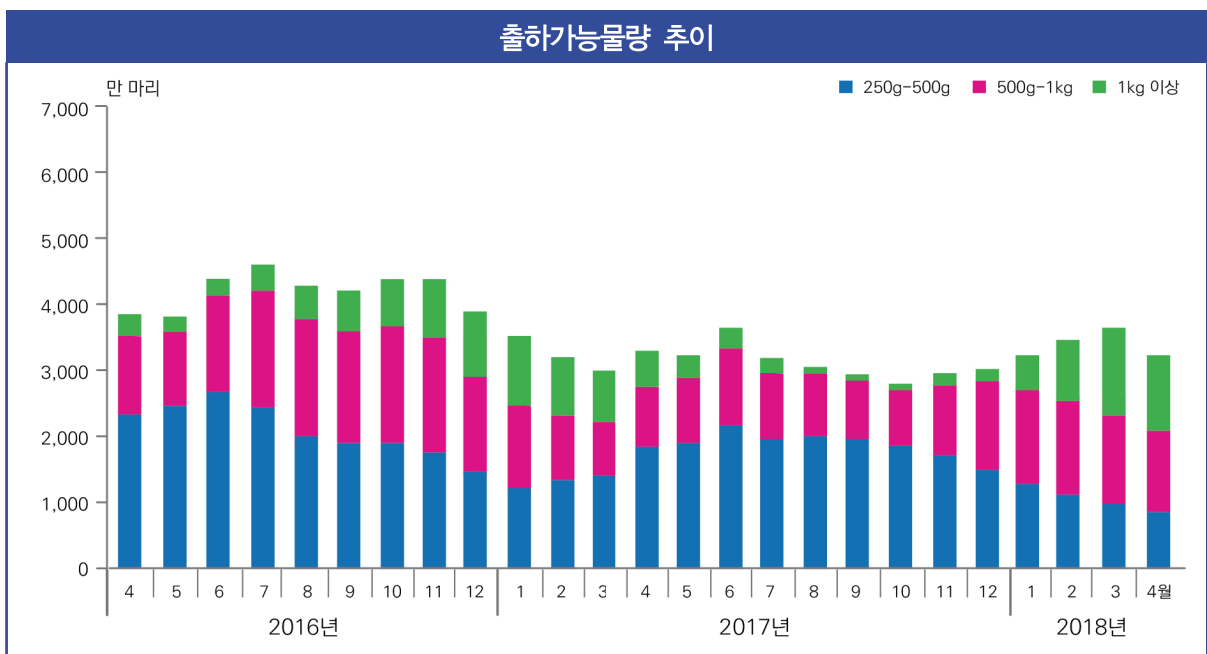
- 4월 말 기준 전국 광어 양성물량은 전월 대비 3.4% 늘어난 1억 여만 마리로 추정되며, 작년 동월과는 비슷했음
- 크기별로 보면 250g 미만 크기는 치어 입식으로 전월 대비 양성물량이 늘었으나, 그 외 크기는 선별 및 출하로 줄었음

크기별 양성물량 동향					(단위 : 만 마리, %)	
구 분	2017년	2018년			증감률	
	4월	2월	3월	4월	전월	작년 동월
합 계	10,026	9,414	9,750	10,079	3.4	0.5
250g 미만	6,688	5,879	6,133	6,728	9.7	0.6
250g~500g	1,821	1,457	1,261	1,096	-13.1	-39.8
500g~1kg	921	1,440	1,542	1,520	-1.4	65.0
1kg 이상	596	638	814	735	-9.7	23.3

주 : 2018년 4월은 잠정치임

* 당 센터 추정치

- 한편 4월 말 기준 250g 이상 크기의 출하가능물량은 전월보다 7.4% 적은 3,400여만 마리였으며, 평년 동월에 비해서도 16% 정도 적었음

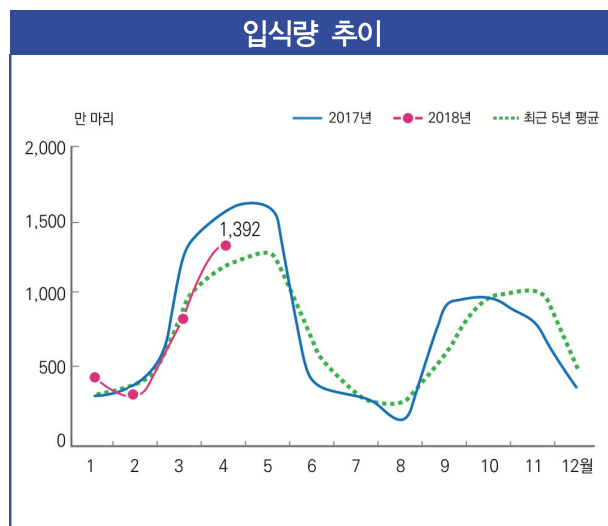


주 : 2018년 4월은 잠정치임

* 당 센터 추정치

4월 입식량, 작년보다 10% 적은 1,400여만 마리 추정

- 4월 입식량은 본격적인 입식 시기를 맞아 3월보다 크게 증가한 1,392만 마리로 추정됨
- 그러나 작년 동월에 비해서는 치어 생산이 원활하게 이루어졌음에도 불구하고 입식량이 적었는데, 이는 일부 양식어가들이 향후 중간육성어를 입식하려는 의향이 높았기 때문임
- 지역별로 살펴보면 제주 및 완도지역은 각각 720여만, 600여만 마리가 입식되었음
- 5월에는 제주지역을 위주로 입식이 이어질 것으로 보임. 그러나 입식량은 예년에 비해 많지 않을 것으로 전망됨



주 : 2018년 4월은 잠정치임
* 당 센터 추정치

입식 동향								(단위 : 만 마리, %)
구 분	2017년		2018년				증감률	
	4월	누계	2월	3월	4월	누계	전월	작년 동월
합 계	1,556	3,298	315	766	1,392	2,905	81.7	-10.5

주 : 2018년 4월은 잠정치임
* 당 센터 추정치

4월 양성상태, 완도 및 기타지역 전월 대비 좋아져

- 4월 양성상태를 살펴보면 제주지역은 전월과 비슷했으나, 완도 및 기타지역은 수온 상승으로 섭이 활동이 좋아진 것으로 나타났음. 작년에 비해서도 대부분 지역이 비슷한 양성상태를 보였음
- 반면 폐사율은 수온 등의 환경 변화로 인한 어병 발생으로 전월보다 다소 높아졌음

양성상태				(단위 : %)			폐사율				(단위 : %, %p)		
구 분	전월 대비			작년 동월 대비			구 분	2017년	2018년		전월 대비	작년 동월 대비	
	좋음	보통	나쁨	좋음	보통	나쁨		4월	3월	4월			
제 주	27.8	55.5	16.7	16.6	66.7	16.7	제 주	2.7	1.9	2.0	0.1	-0.7	
완 도	61.9	19.0	19.1	38.1	38.1	23.8	완 도	1.4	1.3	2.6	1.3	1.2	
기 타	43.7	37.5	18.8	6.7	60.0	33.3	기 타	0.2	0.8	2.4	1.6	2.2	

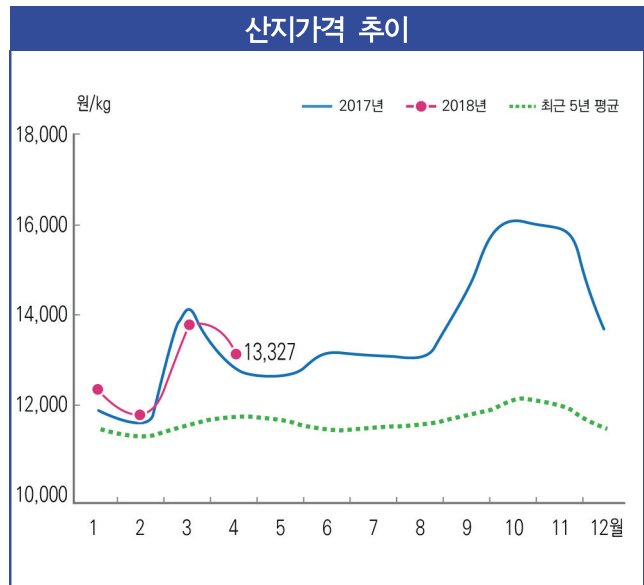
주 : 기타지역은 제주, 완도를 제외한 전남과 부산, 경남, 경북 등임
* 당 센터 조사결과

주 : 1) 2018년 4월은 잠정치임
2) 폐사율=폐사량/양성물량×100(마리수 환산 기준)

가 격 동 향

4월 제주산 산지가격 전월 대비 하락, 완도산은 크기별로 등락 엇갈려

- 4월 활광어 산지가격은 지역별로 차이를 보였는데, 제주산은 출하량이 다소 증가하면서 전월 대비 하락했음
- 그러나 완도산의 경우 1kg 미만 크기는 소폭 내린 반면 1kg 이상 크기는 강보합세를 보였음
- 크기별로 보면 양성물량이 많았던 1kg 미만 크기 가격은 대부분 지역에서 전월 및 작년 동월 대비 하락했음
- 그러나 1kg 이상 크기에서는 상대적으로 가격 하락폭이 적거나 소폭 상승했음
- 한편 평년에 비해서는 모든 산지 및 크기에서 11~33% 높은 가격대를 보였음



주 : 1) 제주산 활광어 1.0kg 크기의 kg당 가격
2) 2018년 4월은 잠정치임

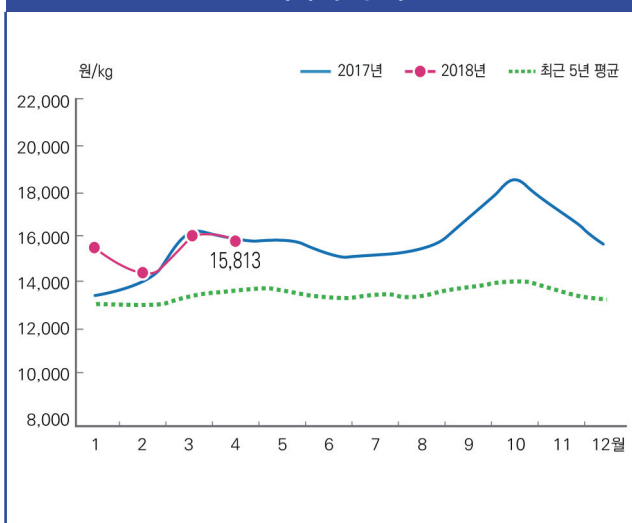
지역별·크기별 산지가격 동향		(단위 : 원/kg, %)					
구 분		2017년	2018년			등락률	
		4월	2월	3월	4월	전월	작년 동월
제주	500g	11,002	9,222	11,302	10,848	-4.0	-1.4
	700g	12,054	10,207	12,297	11,833	-3.8	-1.8
	1.0kg	12,958	11,687	13,809	13,327	-3.5	2.8
	1.1kg	13,024	12,225	14,275	13,830	-3.1	6.2
	2.0kg	14,196	16,366	18,321	17,846	-2.6	25.7
완도	500g	13,000	10,536	12,935	12,654	-2.2	-2.7
	700g	14,000	12,321	13,935	13,654	-2.0	-2.5
	1.0kg	15,500	14,607	15,952	16,154	1.3	4.2
	1.1kg	15,500	14,714	16,452	16,654	1.2	7.4
	2.0kg	16,833	19,607	20,000	20,212	1.1	20.1

주 : 2018년 4월은 잠정치임
자료 : 제주어류양식수협, 전남서부어류양식수협

4월 도매가격, 산지가격과 달리 전월과 비슷하거나 소폭 상승

- 4월 활광어 도매가격은 하락세를 보였던 산지가격과 달리 봄철 소비 증가로 전월과 비슷하거나 소폭 상승했음
- 지역별로 살펴보면 인천과 하남 수도권에서는 1kg 이상 크기를 중심으로 전월 대비 소폭 상승했음
- 반면 부산에서는 작은 크기 가격이 소폭 상승했으나, 1kg 이상 크기는 전월과 비슷한 수준에서 형성되었음
- 평년에 비해서는 모든 지역에서 여전히 높은 가격대를 보였음

도매가격 추이



주 : 1) 인천활어도매시장 900g~1.0kg 크기의 kg당 가격
2) 2018년 4월은 잠정치임

도매가격 동향

(단위 : 원/kg, %)

구 분		2017년	2018년			등락률	
		4월	2월	3월	4월	전월	작년 동월
인천	400~500g	13,099	11,156	13,000	12,875	-1.0	-1.7
	900g~1.0kg	15,558	14,542	15,729	15,813	0.5	1.6
	2.0kg	17,017	19,813	20,375	21,125	3.7	24.1
하남	400~500g	13,396	11,781	12,563	12,625	0.5	-5.8
	900g~1.0kg	15,708	15,188	15,938	16,406	2.9	4.4
	2.0kg	17,865	21,188	20,938	21,625	3.3	21.0
부산	400~500g	13,625	10,250	13,500	13,875	2.8	1.8
	900g~1.0kg	16,125	14,750	16,625	16,500	-0.8	2.3
	2.0kg	18,500	21,625	23,188	23,000	-0.8	24.3

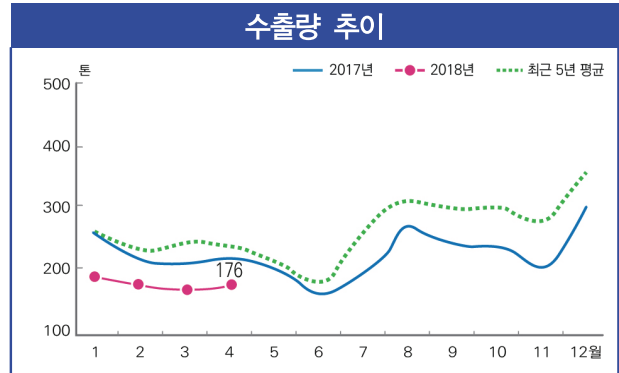
주 : 2018년 4월은 잠정치임

자료 : 인천 활어도매시장, 하남 활어도매시장, 부산 민락동 활어도매시장 조사가격

수출입 동향

4월 활광어 수출량, 일본의 골든위크에도 불구하고 작년 동월보다 적어

- 4월 활광어 수출량은 일본의 골든위크 수요에도 불구하고 전월 대비 8.0% 증가한 176톤에 그쳤음
- 한편 높은 산지가격이 지속되면서 작년 및 평년 동월에 비해서는 각각 18.1%, 23.8% 적었음
- 일본으로의 활광어 수출량은 전월(114톤) 대비 늘어난 125톤이었으며, 수출단가는 전월(15.7달러/kg) 대비 하락한 kg당 15.1달러였음



주 : 2018년 4월은 잠정치임
자료 : 관세청 및 한국무역통계진흥원

수출 동향		(단위 : 톤, 만 달러, %)						
구 분	2017년		2018년				증감률	
	4월	누계	2월	3월	4월	누계	전월	작년 동월
수 출 량	215	900	184	163	176	719	8.0	-18.1
수 출 금 액	338	1,346	303	298	316	1,255	6.0	-6.5

주 : 1) 2018년 4월은 잠정치임
2) 2018년 4월 활광어 수출국은 11개국임(일본, 미국, 캐나다, 베트남, 싱가포르, 대만, 아랍에미리트, 홍콩, 말레이시아, 마카오, 인도네시아)
자료 : 식약처, 관세청 및 한국무역통계진흥원

일 본 동 향

한국산 도매가격, 전월 대비 약보합세인 kg당 2,090엔에 형성

- 4월 오사카중앙도매시장(本場)의 한국산 활광어 도매가격은 전월 대비 약보합세인 kg당 2,086엔이었으며, 일본산은 전월과 비슷한 kg당 1,700엔이었음

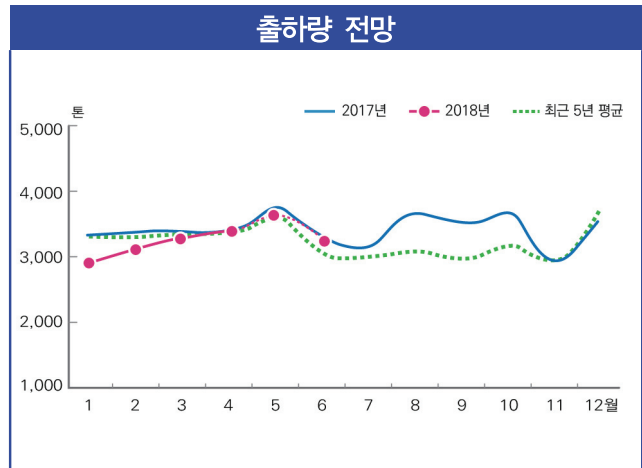
일본 활광어 도매가격 동향		(단위 : 엔/kg, 원/kg, %)				
구 분	2017년	2018년			증감률	
	4월	2월	3월	4월	전월	작년 동월
한 국 산	1,879	2,185	2,115	2,086	-1.4	11.0
	(19,340)	(21,811)	(21,378)	(20,724)	-3.1	7.2
일 본 산	1,630	1,906	1,697	1,700	0.2	4.3
	(16,770)	(19,020)	(17,155)	(16,894)	-1.5	0.7

주 : 2018년 4월은 잠정치이며, ()는 원화 환산 가격임
자료 : 일본 오사카중앙도매시장

전 망

5월 출하량, 4월 대비 늘어난 3,500톤 전망

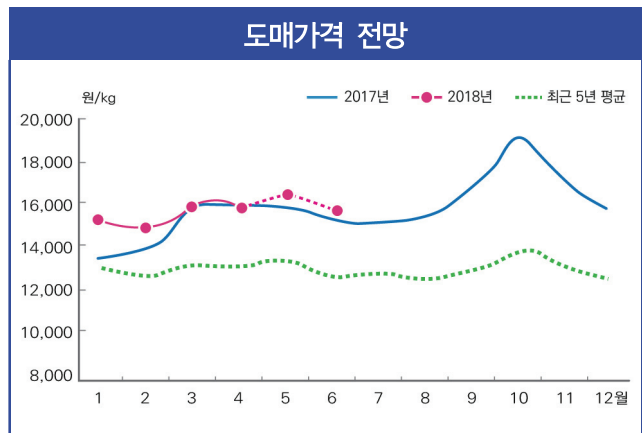
- 5월 출하량은 4월(3,221톤)보다 소폭 늘어난 3,500톤으로 전망됨
- 이는 가정의 달을 맞아 외식 수요를 겨냥해 생산자들의 출하의향이 높을 것으로 보이기 때문임
- 6월에는 장마철 등으로 수요가 많지 않아 생산자들이 양성에 집중할 것으로 보임. 이에 따라 출하량은 5월에 비해 다소 감소할 것으로 전망됨



주 : 2018년 5,6월은 전망치임

5월 도매가격, 4월 대비 강보합인 kg당 15,600~16,200원 전망

- 5월 도매가격은 4월(15,813원) 대비 강보합인 kg당 15,600~16,200원에서 형성될 것으로 전망됨
- 이는 시장 내 공급 증가에도 불구하고 외식 수요가 크게 늘어날 것으로 보이기 때문임
- 반면 6월에는 계절적으로 수요가 많지 않아 5월 대비 하락할 것으로 예상됨



주 : 인천 활어도매시장 900g~1.0kg 크기 평균 가격 기준이며, 2018년 5,6월은 전망치임

5월 수출량, 일본의 연휴 이후 수요 줄어 감소 전망

- 5월 활광어 수출량은 주요 수출 대상국인 일본에서 연휴 이후 수요가 줄면서 4월 대비 감소할 것으로 전망되며, 작년 및 평년에 비해서도 적을 것으로 보임
- 6월에도 장마 등의 영향으로 일본 내 수요가 줄면서 5월에 이어 수출량은 감소할 것으로 예상됨



수산물축 전망정보는 표본조사 결과, 수급분석모형 및 전문가 자문을 바탕으로 작성되었으며, 해황 및 수급여건에 따라 달라질 수 있음. 또한 본문의 생산량, 가격 및 수출입량 등은 잠정치임